

Φοιτητικές Εγκαταστάσεις στο Λιμάνι του Βόλου



Περιεχόμενα

- Λίγα λόγια για το λιμάνι σελ. 1
- Θέμα μελέτης σελ. 2
- Διαγράμματα σελ. 3-4
- Master plan σελ. 5
- 3d Απεικονίσεις σελ. 6
- Το σιλό σελ. 7-24
- Εστίες σελ. 25-31
- Βοηθητικές εγκαταστάσεις σελ. 32-33
- 3d Απεικονίσεις σελ. 34-36

Η ΙΣΤΟΡΙΑ ΤΟΥ «ΛΙΜΕΝΟΣ ΒΟΛΟΥ» ΧΑΝΕΤΑΙ ΣΤΙΣ ΑΡΧΕΣ ΤΟΥ ΠΕΡΑΣΜΕΝΟΥ ΑΙΩΝΑ. ΓΙΝΑΝΕ ΠΟΛΜΕΣ ΜΕΛΕΤΕΣ ΚΑΙ ΑΝΑΔΙΑΜΟΡΦΩΣΕΙΣ ΑΝΑ ΤΑ ΧΡΟΝΙΑ ΣΤΟΝ ΕΜΠΟΡΙΚΟ ΛΙΜΕΝΑ. ΑΡΧΙΤΕΚΤΟΝΕΣ ΚΑΙ ΠΟΛΕΟΔΟΜΟΙ ΤΗΣ ΕΠΟΧΗΣ ΟΠΩΣ Ο ΔΟΞΙΑΔΗΣ, ΜΕΛΕΤΗΣΑΝ ΚΑΙ ΕΚΑΝΑΝ ΠΡΟΤΑΣΕΙΣ ΓΙΑ ΤΟ ΛΙΜΑΝΙ ΤΟΥ ΒΟΛΟΥ ΜΕΧΡΙ ΑΥΤΟ ΝΑ ΠΑΡΕΙ ΤΗΝ ΤΕΛΙΚΗ ΤΟΥ ΜΟΡΦΗ.

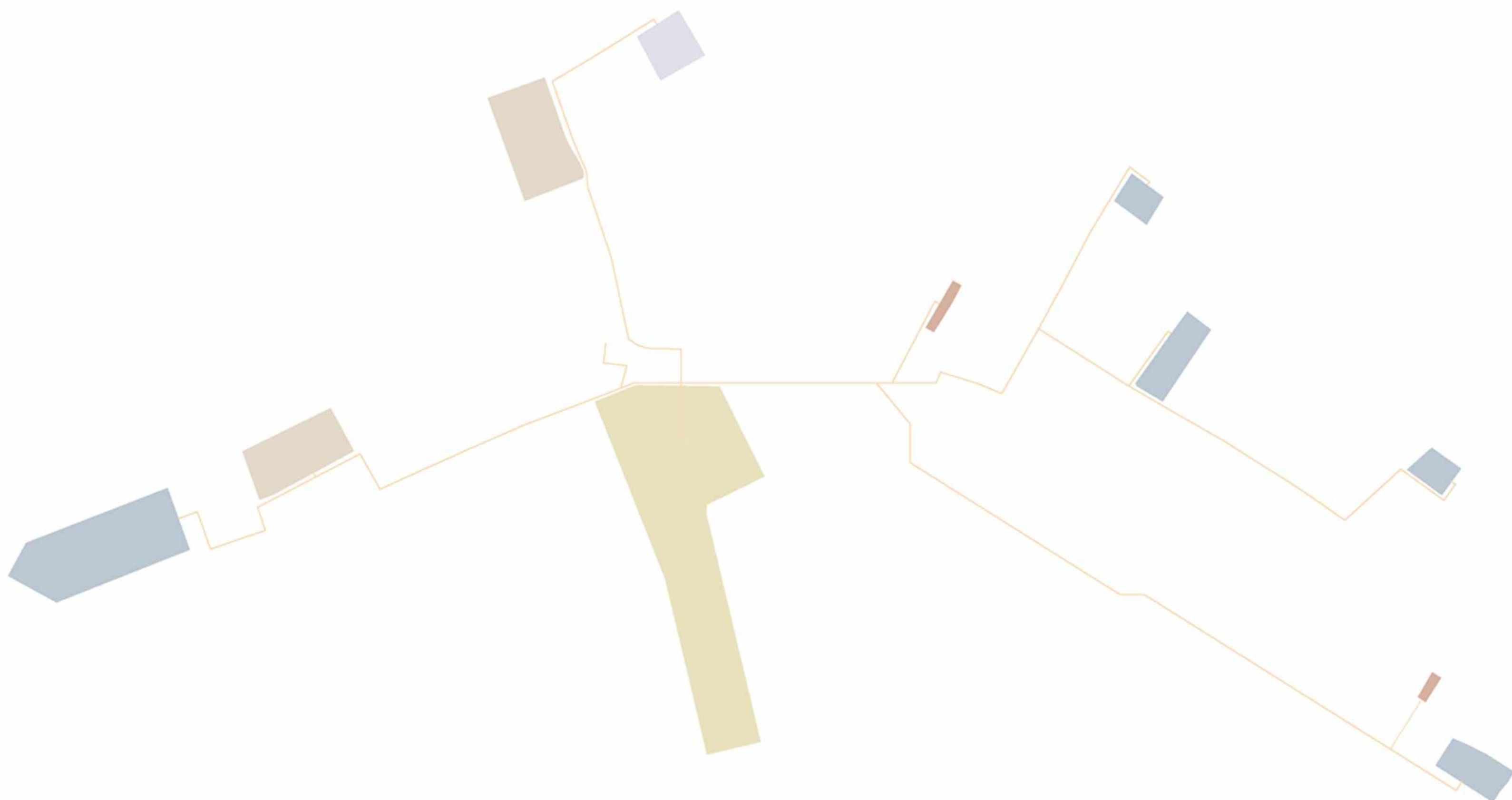
ΣΤΗΝ ΠΡΟΒΛΗΤΑ ΤΟΥ ΕΜΠΟΡΙΚΟΥ ΛΙΜΑΝΙΟΥ ΒΡΙΣΚΕΤΑΙ ΤΟ ΕΝΤΥΠΩΣΙΑΚΟ ΚΑΙ ΕΠΙΒΛΗΤΙΚΟ ΚΤΙΡΙΟ ΤΟΥ ΣΙΛΟ ΤΟ ΟΠΟΙΟ ΚΑΤΑΣΚΕΥΑΣΤΗΚΕ ΤΟ 1956. Η ΜΕΛΕΤΗ ΤΟΥ ΣΙΛΟ ΕΓΙΝΕ ΑΠΟ ΑΥΣΤΡΙΑΚΗ ΕΤΑΙΡΙΑ Σ ΣΤΑ ΙΔΙΑ ΠΡΟΤΥΠΑ ΜΕ ΤΟ ΣΙΛΟ ΤΩΝ ΕΜΠΟΡΙΚΩΝ ΛΙΜΑΝΙΩΝ ΘΕΣΣΑΛΟΝΙΚΗΣ ΚΑΙ ΠΕΙΡΑΙΑ.

ΤΟ ΛΙΜΑΝΙ ΤΟΥ ΒΟΛΟΥ ΑΝΕΚΑΘΕΝ ΑΠΟΤΕΛΟΥΣΕ ΕΝΑ ΑΠΟ ΤΑ ΣΗΜΑΝΤΙΚΟΤΕΡΑ ΛΙΜΑΝΙΑ ΤΗΣ ΕΛΛΑΔΟΣ ΛΟΓΩ ΤΗΣ ΣΤΡΑΤΗΓΙΚΗΣ ΤΟΥ ΘΕΣΗΣ. ΓΝΩΡΙΣΕ ΜΕΓΑΛΕΣ ΕΜΠΟΡΙΚΕΣ ΔΟΞΕΣ ΣΤΙΣ ΔΕΚΑΕΤΙΕΣ ΤΟΥ '60· ΜΕΧΡΙ ΤΙΣ ΑΡΧΕΣ ΤΙΣ ΔΕΚΑΕΤΙΑΣ ΤΟΥ '90. ΤΑ ΤΕΛΕΥΤΑΙΑ ΧΡΟΝΙΑ ΟΙ ΔΡΑΣΤΗΡΙΟΤΗΤΕΣ ΤΟΥ ΛΙΜΑΝΙΟΥ ΕΙΝΑΙ ΑΡΚΕΤΑ ΠΕΡΙΟΡΙΣΜΕΝΕΣ.

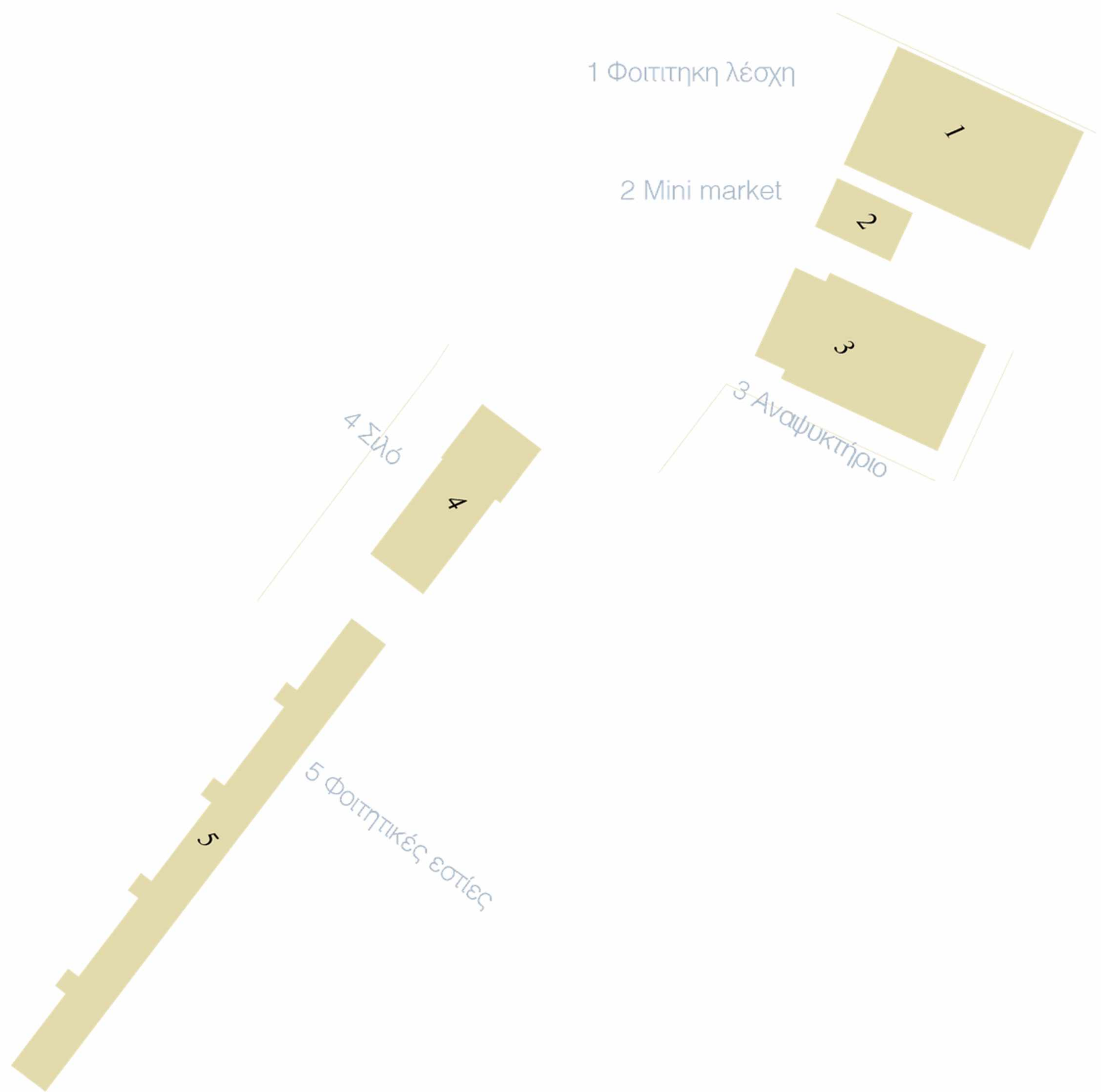
ΠΑΡΑΔΟΣΙΑΚΑ ΛΙΜΑΝΙΑ ΜΕΤΑΣΧΗΜΑΤΙΖΟΝΤΑΙ ΜΕ ΤΗΝ ΣΤΑΔΙΑΚΗ ΑΠΟΒΙΟΜΗΧΑΝΩΣΗ ΚΑΠΟΙΩΝ ΤΜΗΜΑΤΩΝ ΤΟΥΣ ΣΕ ΜΗΤΡΟΠΟΛΕΙΣ ΠΟΛΙΤΙΣΜΟΥ, ΔΙΕΘΝΕΙΣ ΠΟΛΛΟΥΣ ΕΛΞΗΣ ΠΟΥ ΕΝΣΩΜΑΤΩΝΟΥΝ ΣΤΟ ΝΕΟ ΣΧΕΔΙΑΣΜΟ ΠΟΛΛΑ. ΣΕ ΑΥΤΟ ΤΟ ΠΛΑΙΣΙΟ ΣΕΙΡΑΣ ΔΥΝΑΜΙΚΩΝ ΑΝΑΠΛΑΣΕΩΝ ΠΟΥ ΓΙΝΟΝΤΑΙ ΣΕ ΠΑΛΙΑ ΛΙΜΑΝΙΑ ΠΟΛΛΑ ΣΙΛΟ ΕΧΟΥΝ ΔΙΑΤΗΡΗΘΕΙ ΩΣ ΙΣΤΟΡΙΚΑ ΜΝΗΜΕΙΑ ΚΑΙ ΑΛΛΑ ΕΧΟΥΝ ΕΠΑΝΑΧΡΗΣΙΜΟΠΟΙΗΘΕΙ. ΕΠΕΜΒΑΣΕΙΣ ΜΕ ΑΝΑΜΕΙΚΤΕΣ ΧΡΗΣΕΙΣ ΚΑΤΟΙΚΙΑΣ, ΤΟΥΡΙΣΜΟΥ, ΠΟΛΙΤΙΣΜΟΥ ΚΛΠ.

Η ΠΑΡΟΥΣΑ ΔΙΠΛΩΜΑΤΙΚΗ ΕΡΓΑΣΙΑ ΑΦΟΡΑ ΤΗΝ ΑΝΑΔΙΑΜΟΡΦΩΣΗ ΕΝΟΣ ΤΜΗΜΑΤΟΣ ΤΗΣ ΕΜΠΟΡΙΚΗΣ ΠΡΟΒΛΗΤΑΣ ΤΟΥ ΛΙΜΑΝΙΟΥ ΤΟΥ ΒΟΛΟΥ, ΤΗΝ ΔΗΜΙΟΥΡΓΙΑ ΦΟΙΤΗΤΙΚΩΝ ΕΓΚΑΤΑΣΤΑΣΕΩΝ, ΚΑΙ ΤΗΝ ΕΠΑΝΑΧΡΗΣΙΜΟΠΟΙΗΣΗ ΤΟΥ ΣΙΛΟ ΚΑΙ ΤΩΝ ΓΥΡΩ ΚΤΙΡΙΩΝ.

ΛΑΜΒΑΝΟΝΤΑΣ ΥΠΟΨΗΝ ΤΙΣ ΑΝΑΓΚΕΣ ΤΗΣ ΕΥΡΥΤΕΡΗΣ ΠΕΡΙΟΧΗΣ Ο ΣΧΕΔΙΑΣΜΟΣ ΒΑΣΙΣΤΗΚΕ ΣΕ ΜΙΑ ΓΕΝΙΚΟΤΕΡΗ ΠΡΟΘΕΣΗ ΕΝΤΑΞΗΣ ΕΝΟΣ ΤΜΗΜΑΤΟΣ ΤΗΣ ΠΡΟΒΛΗΤΑΣ ΣΕ ΟΙΚΙΣΤΙΚΟ ΙΣΤΟ. Η ΕΠΙΛΟΓΗ ΤΗΣ ΔΗΜΙΟΥΡΓΙΑΣ ΦΟΙΤΗΤΙΚΩΝ ΕΣΤΙΩΝ ΚΑΙ ΛΟΙΠΩΝ ΕΓΚΑΤΑΣΤΑΣΕΩΝ ΣΤΟ ΣΥΓΚΕΚΡΙΜΕΝΟ ΟΙΚΟΠΕΔΟ ΕΓΙΝΕ ΜΕ ΓΝΩΜΟΝΑ ΤΗΝ ΘΕΣΗ ΤΟΥ ΣΕ ΣΧΕΣΗ ΜΕ ΤΗΝ ΠΟΛΗ, ΚΑΘΩΤΙ ΒΡΙΣΚΕΤΑΙ ΣΕ ΙΣΕΣ ΑΠΟΣΤΑΣΕΙΣ ΑΠΟ ΤΙΣ ΠΑΝΕΠΙΣΤΗΜΙΑΚΕΣ ΕΓΚΑΤΑΣΤΑΣΕΙΣ. ΤΑ ΜΕΣΑ ΜΑΖΙΚΗΣ ΜΕΤΑΦΟΡΑΣ (ΚΤΕΛ, ΟΣΕ) ΕΙΝΑΙ ΕΠΙΣΗΣ ΣΕ ΚΟΝΤΙΝΗ ΑΠΟΣΤΑΣΗ ΑΠΟ ΤΗΝ ΠΡΟΒΛΗΤΑ.




-  ΠΑΝΕΠΙΣΤΗΜΙΑΚΑ ΙΔΡΥΜΑΤΑ
-  ΜΕΣΑ ΜΑΖΙΚΗΣ ΜΕΤΑΦΟΡΑΣ
-  ΒΙΒΛΙΟΘΗΚΗ
-  ΟΙΚΟΠΕΔΟ
-  ΥΠΑΡΧΟΥΣΕΣ ΦΟΙΤΗΤΙΚΕΣ ΕΣΤΙΕΣ
-  ΔΙΑΔΡΟΜΕΣ ΤΗΣ ΠΟΛΗΣ




Master plan

ΚΑ. 1:1000



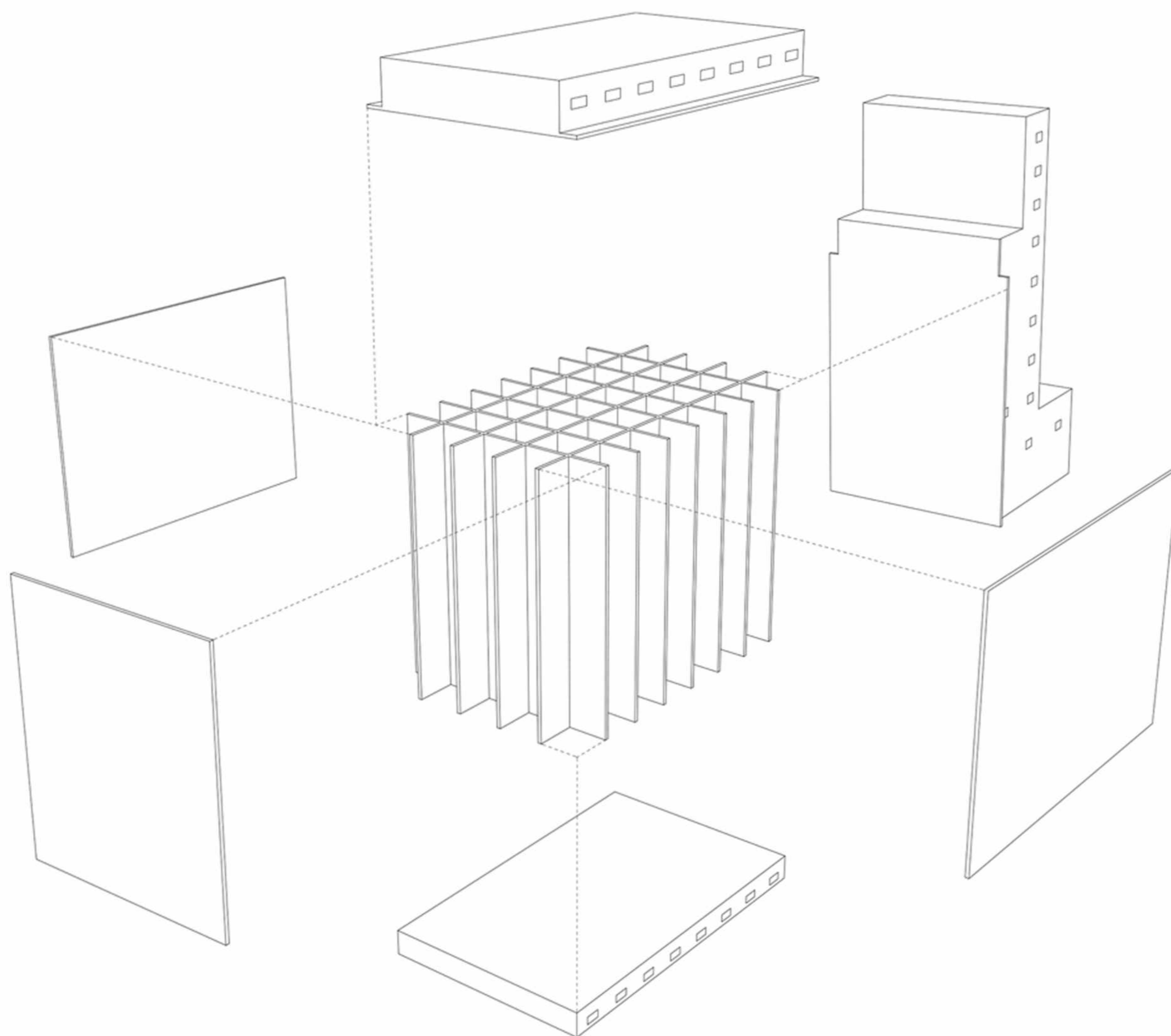
Φοιτητικές εγκαταστάσεις στην πόλη του Βόλου

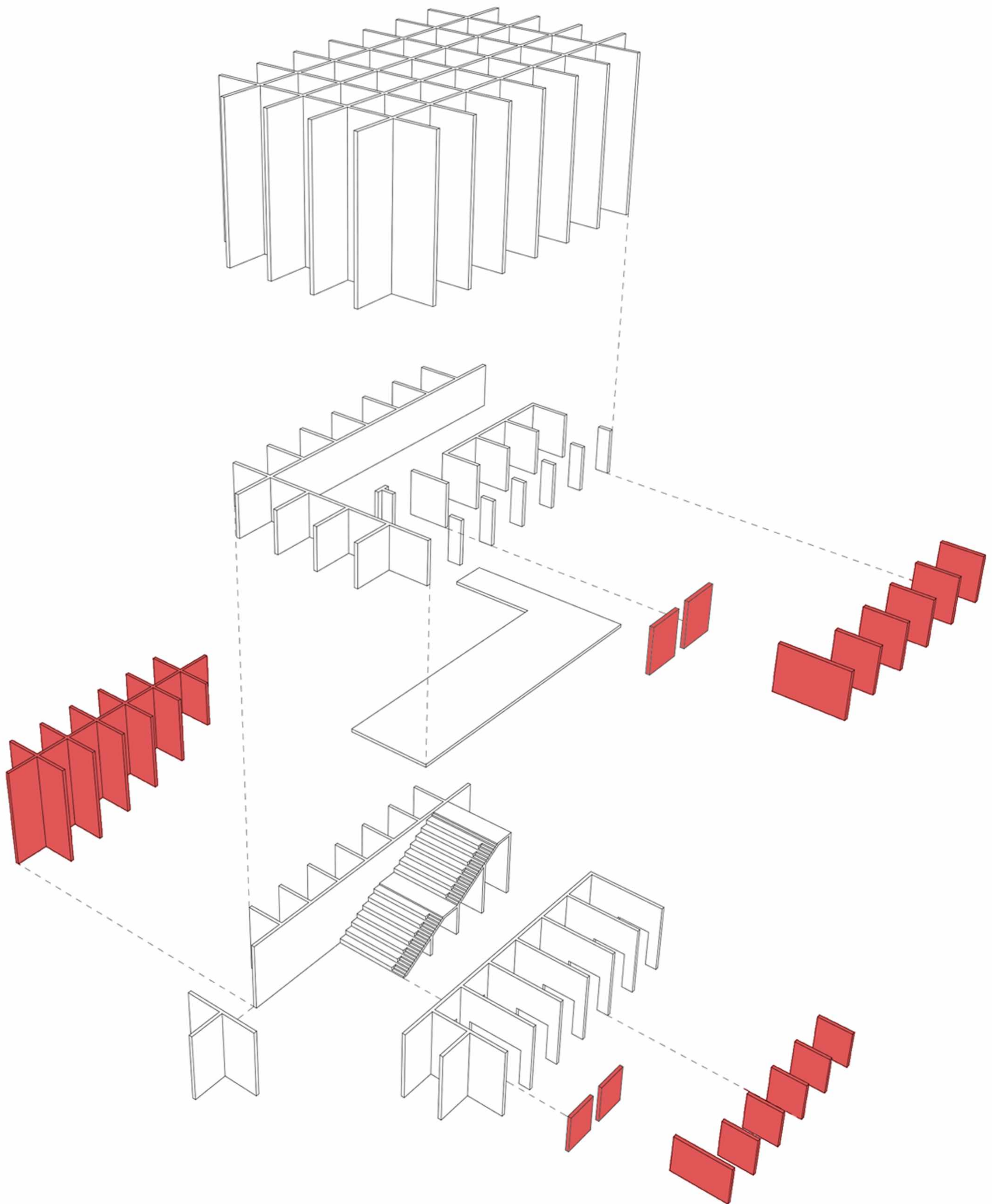
5

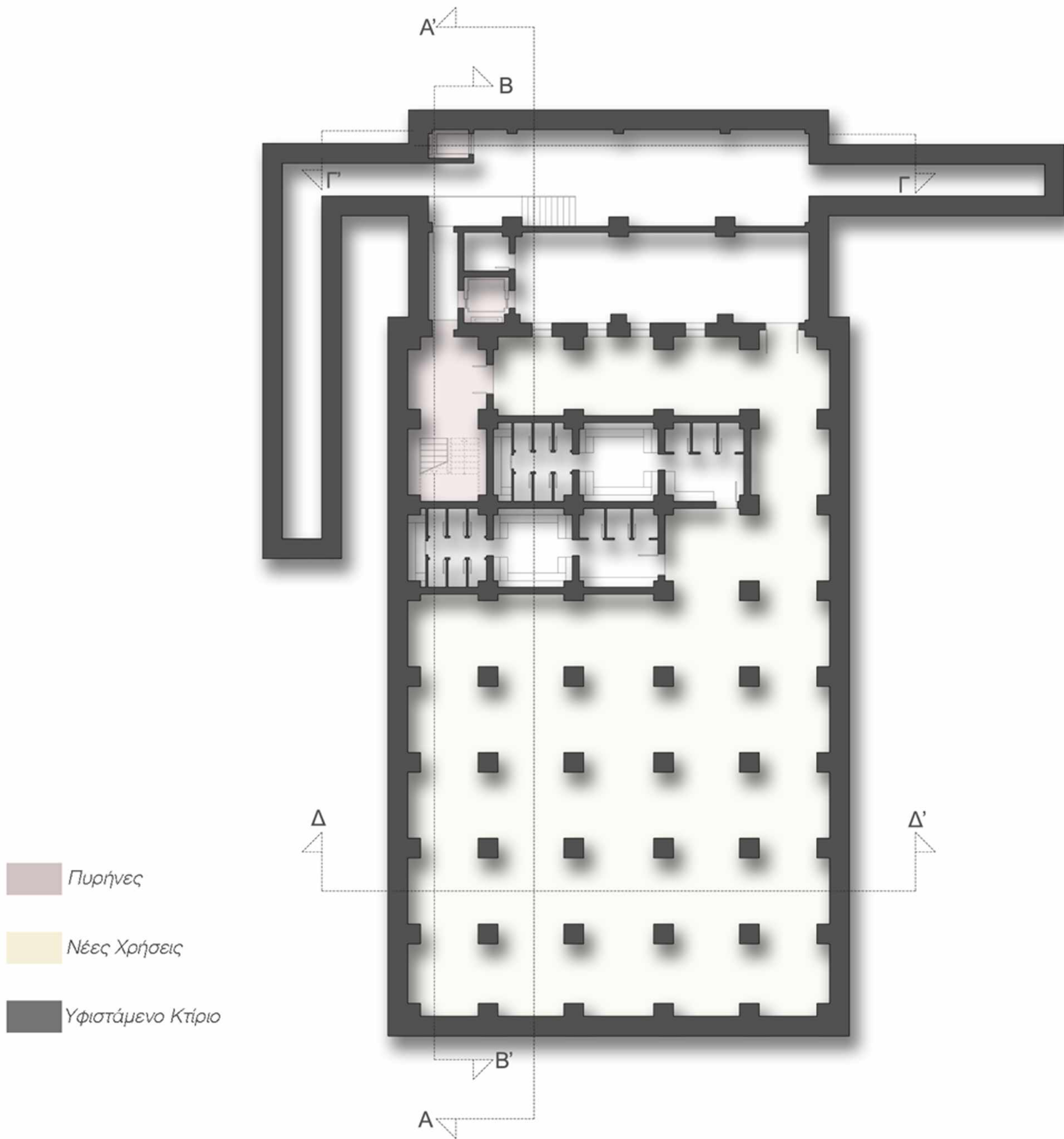


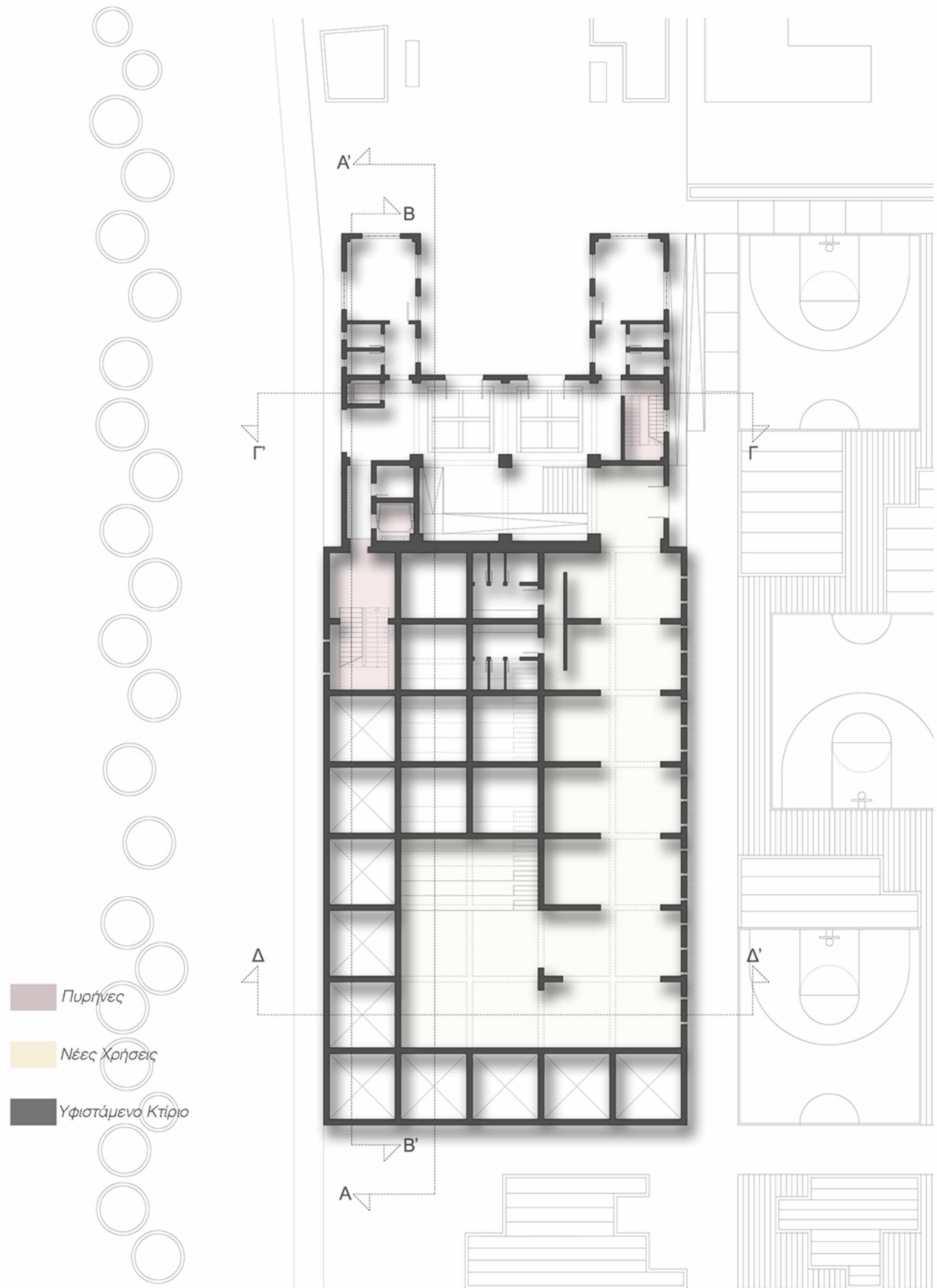
ΤΟ ΚΤΙΡΙΟ ΤΟΥ ΣΙΛΟ ΑΡΧΙΚΑ ΣΧΕΔΙΑΣΗΚΕ ΓΙΑ ΤΗΝ ΣΥΛΛΟΓΗ ΔΙΑΦΟΡΩΝ ΣΟΔΕΙΩΝ ΚΑΙ ΚΑΛΛΙΕΡΓΕΙΩΝ ΑΠΟ ΔΙΑΦΟΡΑ ΤΜΗΜΑΤΑ ΤΗΣ ΕΛΛΑΔΑΣ. Η ΔΟΜΗ ΤΟΥ ΕΙΝΑΙ ΣΕ ΚΥΨΕΛΕΣ ΟΙ ΟΠΟΙΕΣ ΛΕΙΤΟΥΡΓΟΥΝ ΩΣ ΑΠΟΘΗΚΕΥΤΙΚΟΙ ΧΩΡΟΙ (ΠΥΚΝΩΤΕΣ) ΤΩΝ ΔΙΑΦΟΡΩΝ ΚΑΛΛΙΕΡΓΕΙΩΝ. ΣΤΟΧΟΣ ΤΗΣ ΕΠΑΝΑΧΡΗΣΙΜΟΠΟΙΗΣΗΣ ΤΟΥ ΣΙΛΟ ΕΙΝΑΙ ΝΑ ΓΙΝΕΙ ΚΑΙ ΠΑΛΙ ΕΝΑ ΚΤΙΡΙΟ ΠΥΚΝΩΤΗΣ ΑΥΤΗΝ ΤΗΝ ΦΟΡΑ ΟΧΙ ΚΑΛΛΙΕΡΓΕΙΩΝ ΑΛΛΑ ΦΟΙΤΗΤΩΝ, ΣΤΕΓΑΖΩΝΤΑΣ ΜΕΣΑ ΧΩΡΟΥΣ ΚΑΙ ΧΡΗΣΕΙΣ ΓΙΑ ΤΟΥΣ ΦΟΙΤΗΤΕΣ.

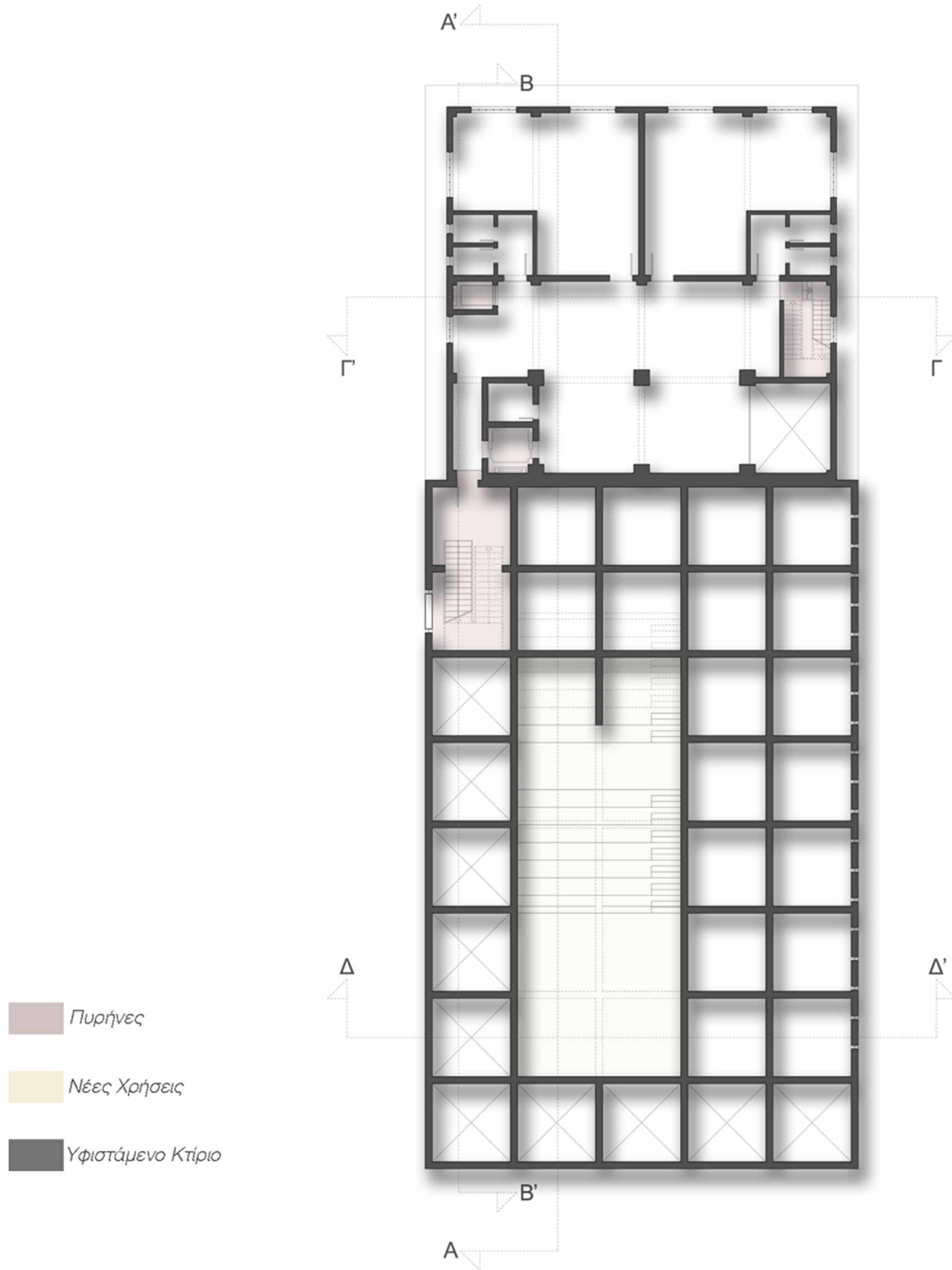
Η ΕΠΑΝΑΧΡΗΣΙΜΟΠΟΙΗΣΗ ΤΟΥ ΣΙΛΟ ΕΓΙΝΕ ΜΕ ΣΕΒΑΣΜΟ ΣΤΟ ΒΙΟΜΗΧΑΝΙΚΟ ΥΦΟΣ ΤΟΥ ΚΤΙΡΙΟΥ. ΔΙΑΤΗΡΗΘΗΚΑΝ ΟΙ ΜΕΓΑΛΕΣ ΤΥΦΛΕΣ ΟΨΕΙΣ ΤΟΥ ΠΡΟΣΘΕΤΟΝΤΑΣ ΤΟΥΣ ΜΟΝΟ ΜΕΡΙΚΕΣ ΣΧΙΣΜΕΣ. ΣΤΟ ΕΣΩΤΕΡΙΚΟ ΤΟΥ ΚΤΙΡΙΟΥ ΓΙΝΕΤΑΙ ΜΙΑ ΑΠΟΚΟΛΜΗΣΗ ΕΝΟΣ ΤΜΗΜΑΤΟΣ ΤΩΝ ΚΥΨΕΛΩΝ ΓΙΑ ΤΙΣ ΝΕΕΣ ΧΡΗΣΗΣ ΤΟΥ. ΤΟ ΒΙΟΜΗΧΑΝΙΚΟ ΣΤΟΙΧΕΙΟ ΟΜΩΣ ΕΙΝΑΙ ΚΑΙ ΠΑΛΙ ΕΜΦΑΝΕΣ ΚΑΘΩΣ ΟΙ ΚΥΨΕΛΕΣ ΠΟΥ ΔΙΑΤΗΡΟΥΝΤΑΙ ΔΙΝΟΥΝ ΑΥΤΗΝ ΤΗΝ ΑΙΣΘΗΣΗ.

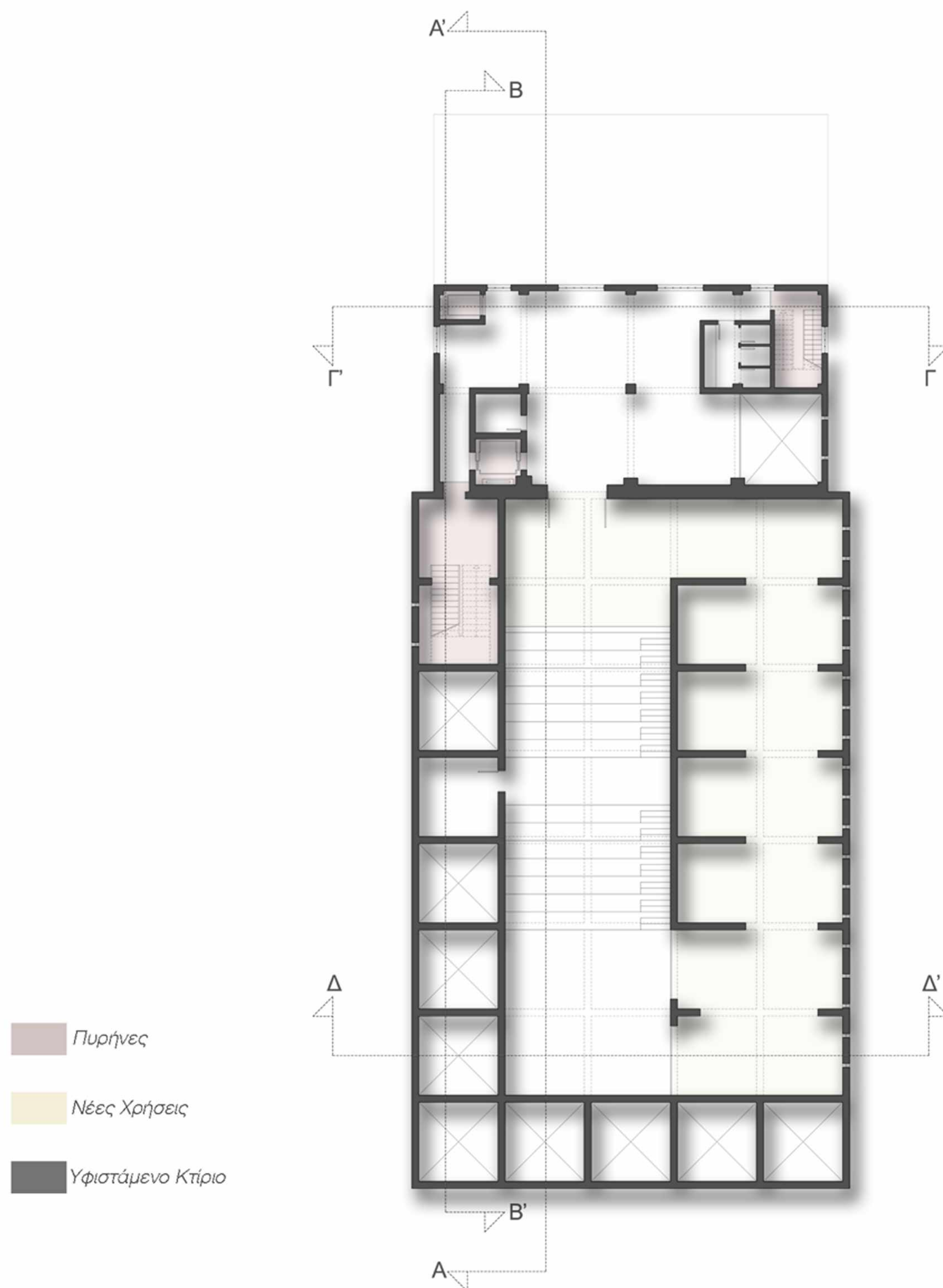


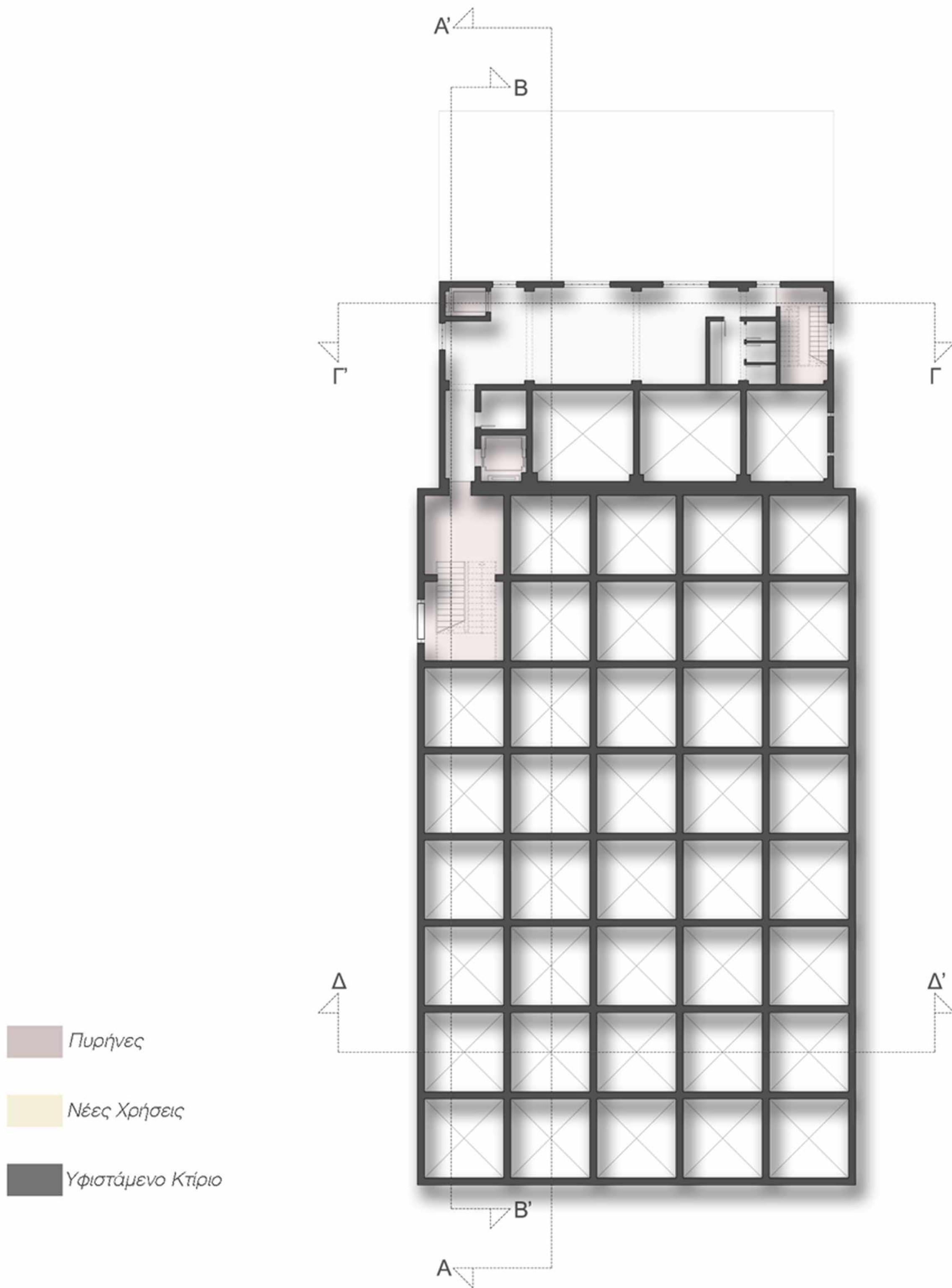


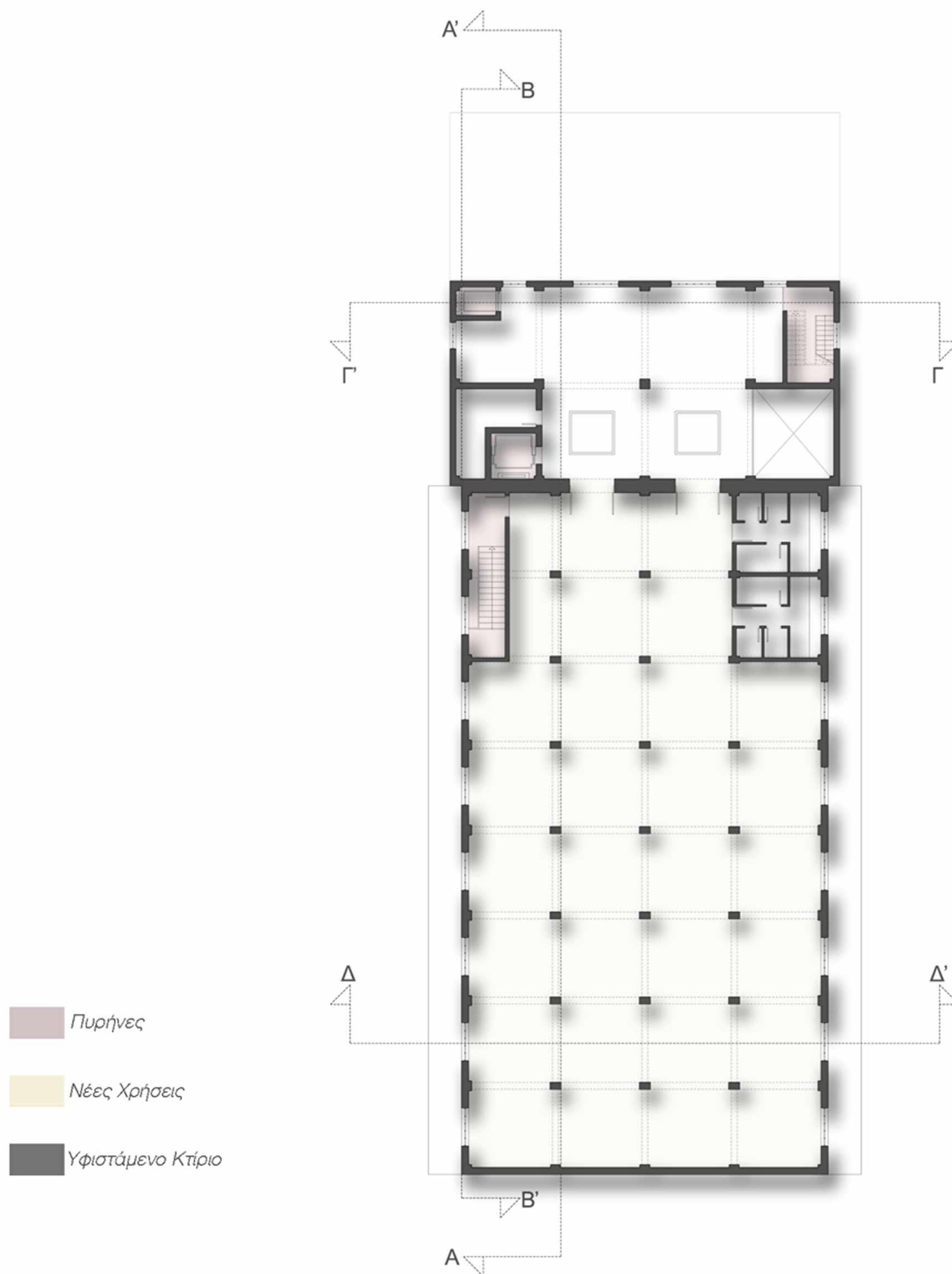


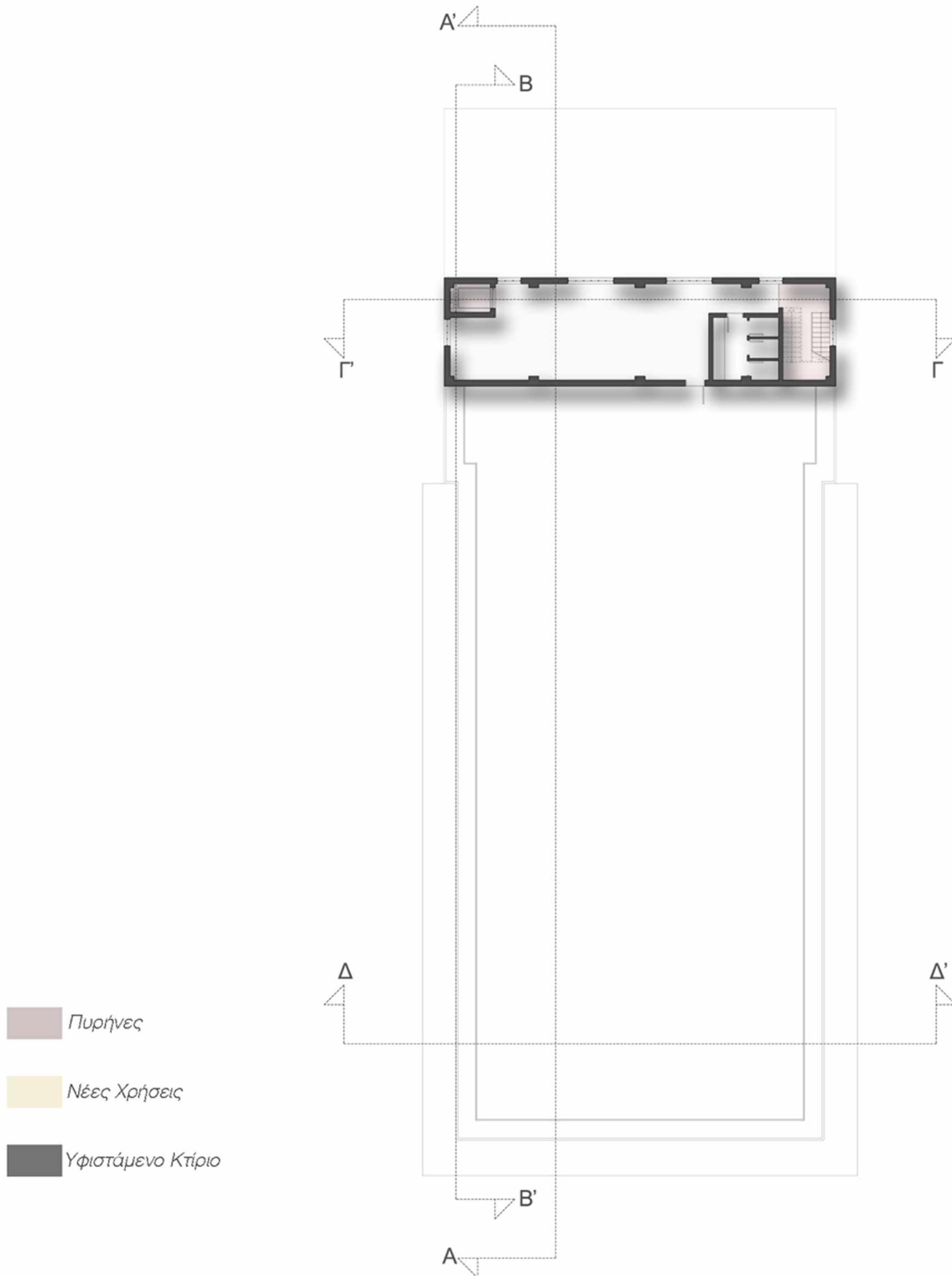


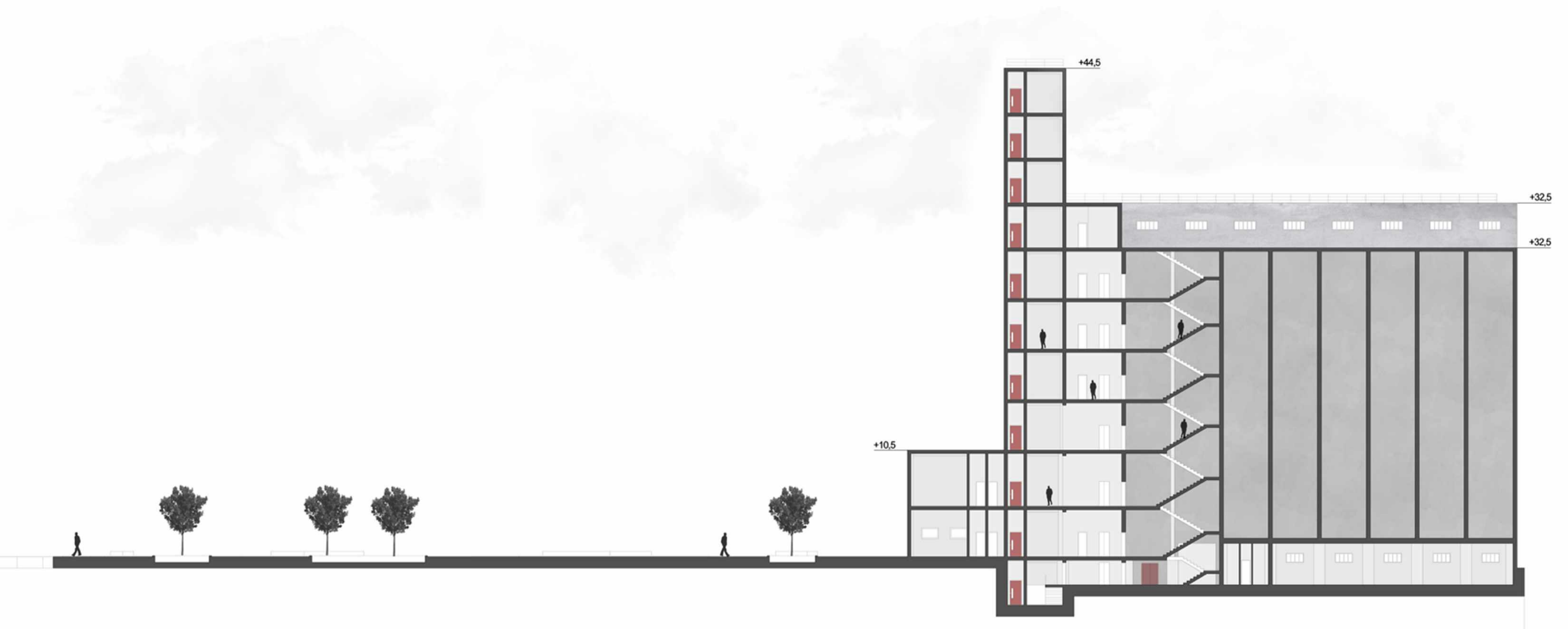


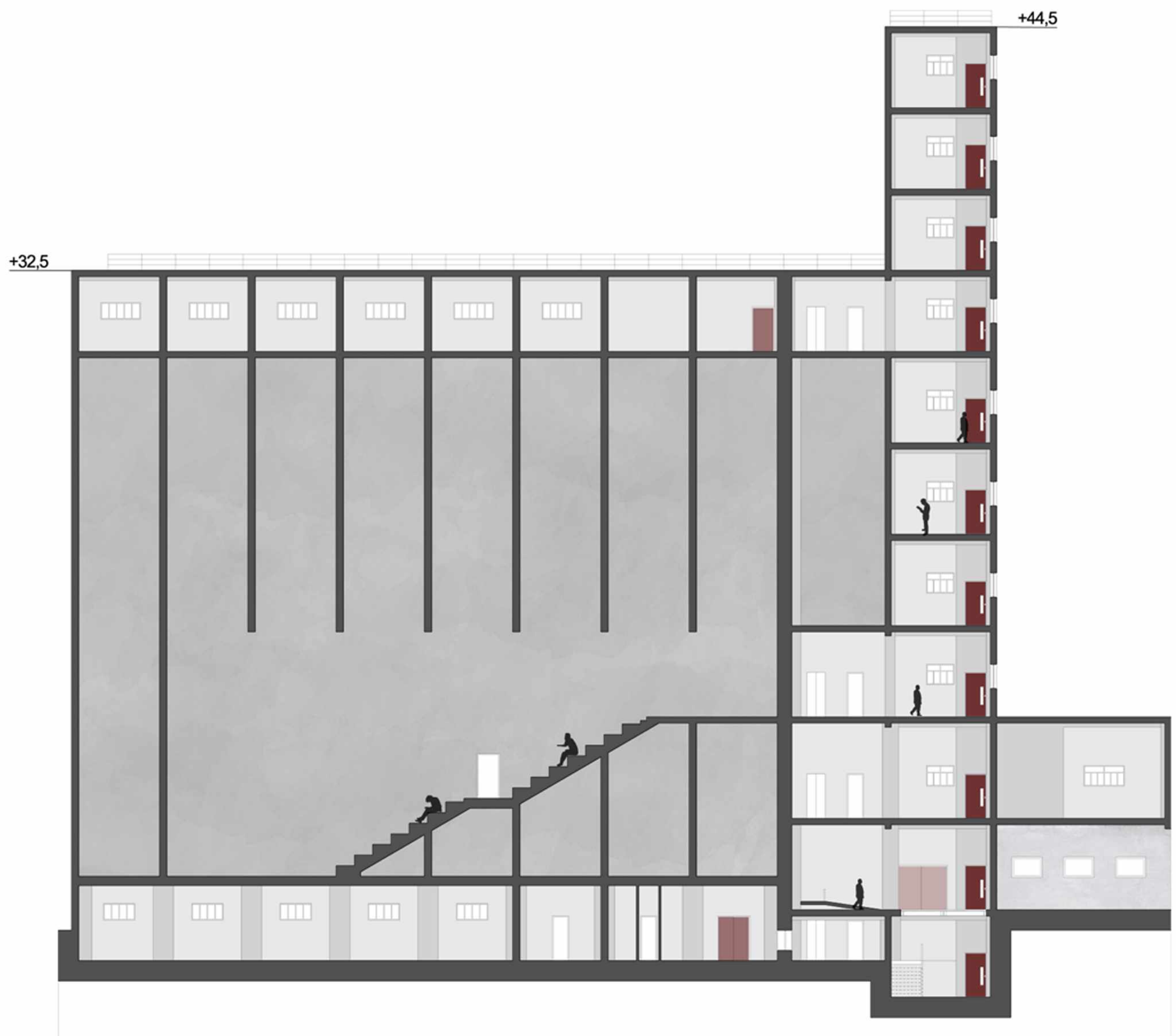


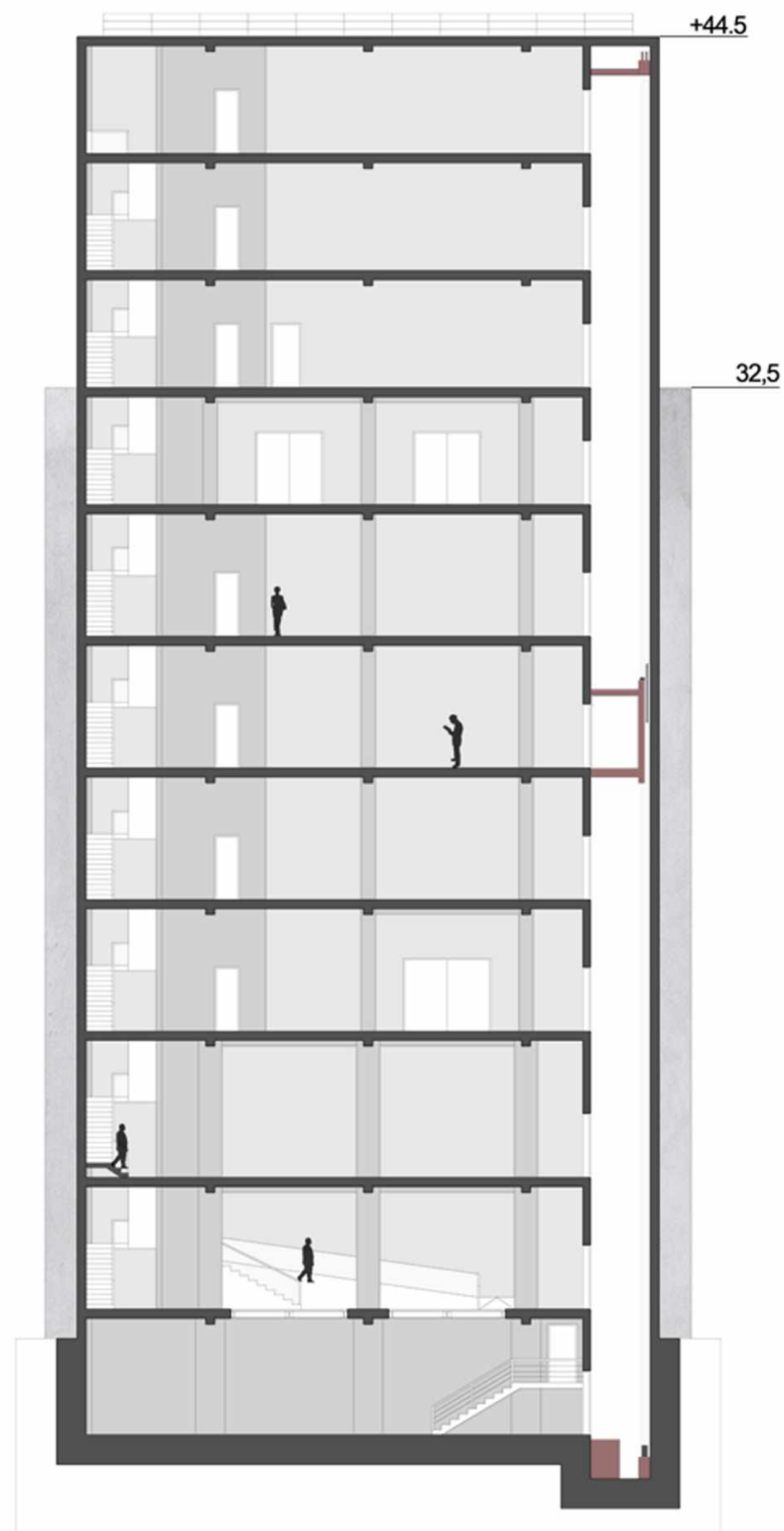


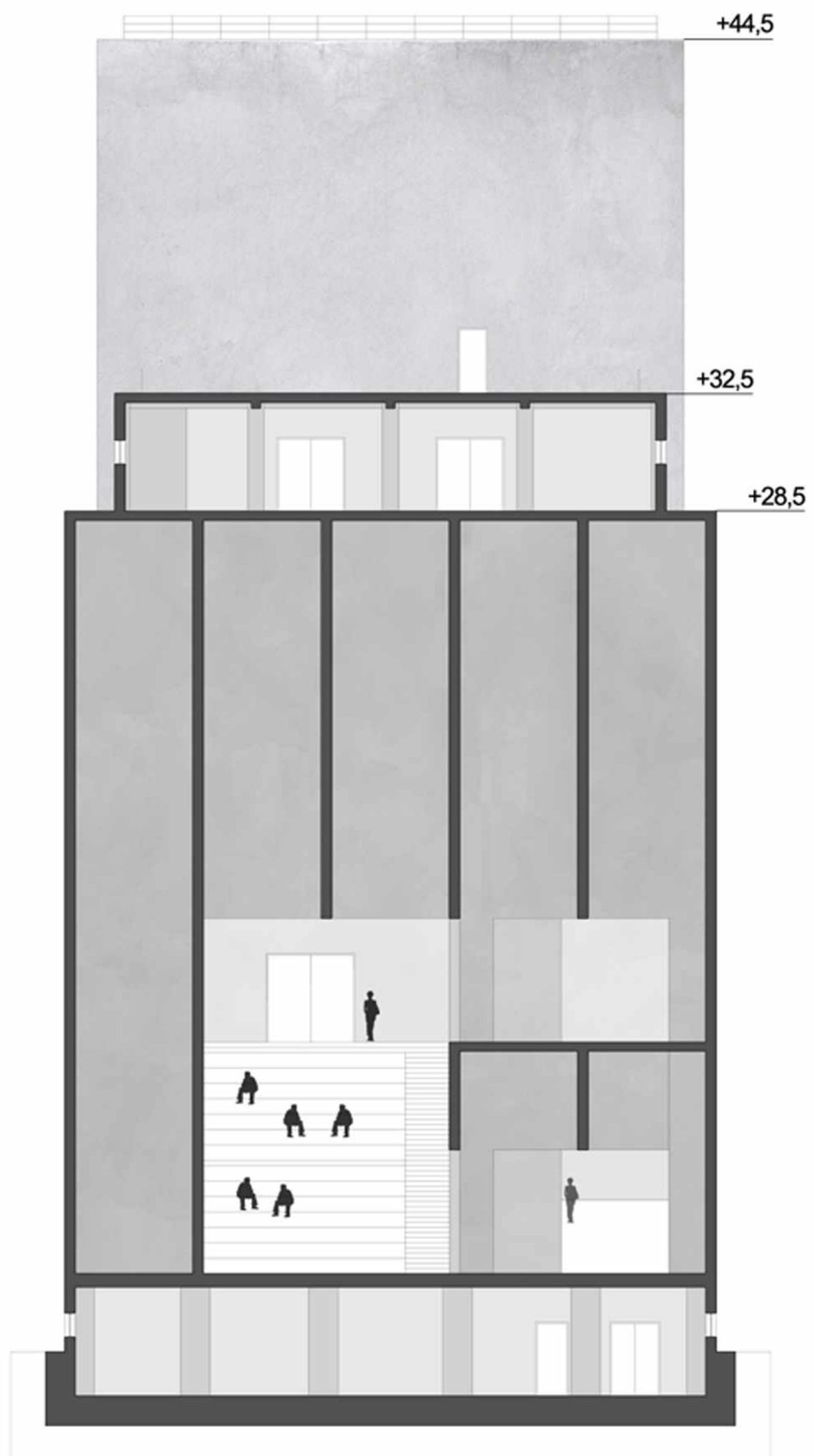















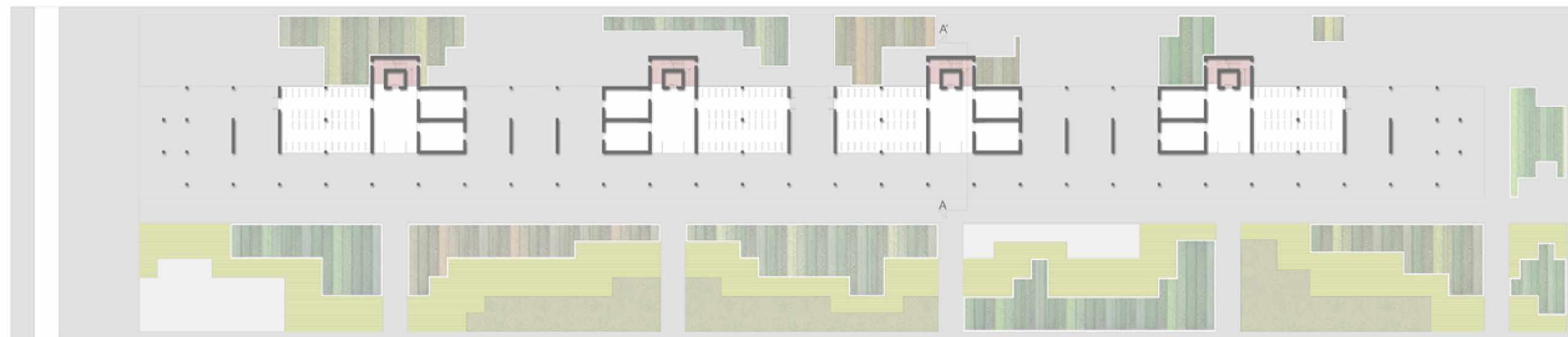


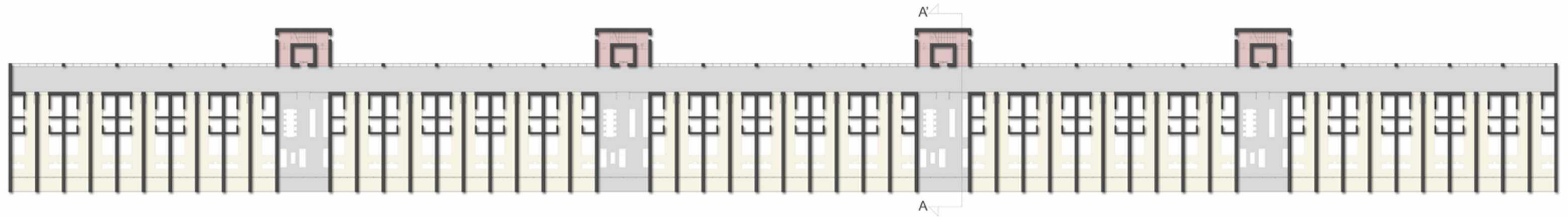


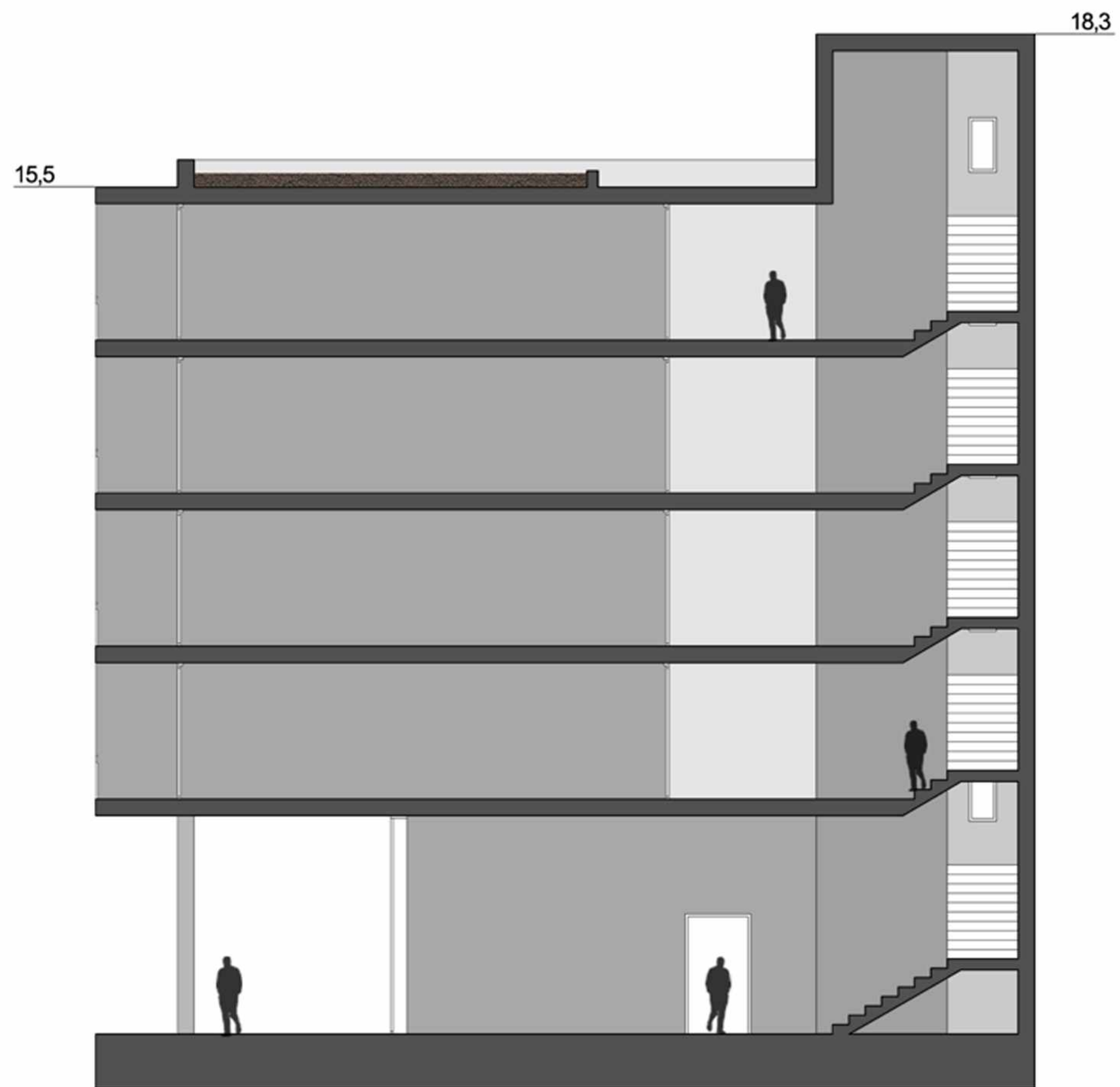


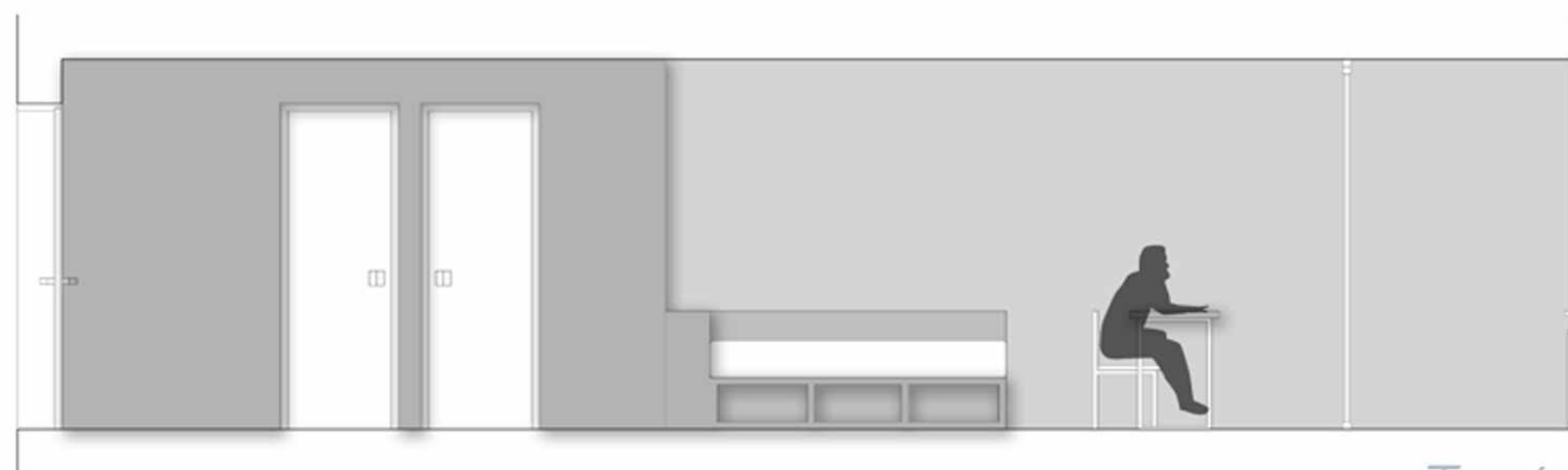


ΚΥΡΙΑΡΧΟ ΣΤΟΙΧΕΙΟ ΤΗΣ ΠΡΟΤΑΣΗΣ ΜΕΣΑ ΣΤΑ ΠΛΑΙΣΙΑ ΤΗΣ ΓΕΝΙΚΟΤΕΡΗΣ ΑΝΑΔΙΑΤΑΞΗΣ ΤΟΥ ΦΥΣΙΚΟΥ ΜΕΤΩΠΟΥ ΤΗΣ ΠΡΟΒΛΗΤΑΣ ΑΠΟΤΕΛΕΙ Η ΜΕΡΙΜΝΑ ΓΙΑ ΤΟ ΚΤΙΡΙΟΛΟΓΙΚΟ ΚΟΜΜΑΤΙ.ΑΥΤΟ ΑΦΟΡΑ ΤΗΝ ΔΗΜΙΟΥΡΓΙΑ ΕΝΟΣ ΣΥΓΧΡΟΝΟΥ ΚΤΙΡΙΟΥ ΦΟΙΤΗΤΙΚΩΝ ΕΣΤΙΩΝ 200 ΚΛΙΝΩΝ ΜΕ ΒΟΗΘΗΤΙΚΟΥΣ ΧΩΡΟΥΣ.Η ΤΟΠΟΘΕΤΗΣΗ ΚΑΙ ΤΟ ΥΨΟΣ ΤΟΥ ΚΤΙΡΙΟΥ ΕΓΙΝΑΝ ΜΕ ΓΝΩΜΟΝΑ ΤΗΝ ΘΕΑ ΤΩΝ ΕΝΟΙΚΩΝ ΤΟΥ ΠΡΟΣ ΤΗΝ ΠΟΛΗ ΤΟΥ ΒΟΛΟΥ ΑΛΛΑ ΚΑΙ ΤΟ ΚΤΙΡΙΟ ΝΑ ΜΗΝ ΑΝΤΑΓΩΝΙΖΕΤΑΙ ΤΟ ΚΤΙΡΙΟ ΤΟΥ ΣΙΛΟ.












Τομή δωματίου




Κάτοψη δωματίου







-  Ποδηλατόδρομος
-  Νέες χρήσεις
-  Υφιστάμενα κτίρια
-  Χώροι πρασίνου



Κλ. 1:400

Νότια όψη



Κλ. 1:400

Βόρεια όψη



Κλ. 1:500

Ανατολική όψη

