



ΠΑΝΕΠΙΣΤΗΜΙΟ ΘΕΣΣΑΛΙΑΣ

ΤΜΗΜΑ ΜΗΧΑΝΙΚΩΝ ΧΩΡΟΤΑΞΙΑΣ ΠΟΛΕΟΔΟΜΙΑΣ ΚΑΙ

ΠΕΡΙΦΕΡΕΙΑΚΗΣ ΑΝΑΠΤΥΞΗΣ

ΠΜΣ: ΠΟΛΕΟΔΟΜΙΑ - ΧΩΡΟΤΑΞΙΑ

ΔΙΠΛΩΜΑΤΙΚΗ ΕΡΓΑΣΙΑ

**Η ΠΕΡΙΦΕΡΕΙΑΚΗ ΠΟΛΙΤΙΚΗ ΣΤΗΝ ΕΛΛΑΔΑ ΤΗΝ ΠΕΡΙΟΔΟ
2007-2013.
ΜΕΛΕΤΗ ΠΕΡΙΠΤΩΣΗΣ: ΤΟ ΕΠΙΧΕΙΡΗΣΙΑΚΟ ΠΡΟΓΡΑΜΜΑ
ΣΤΕΡΕΑΣ ΕΛΛΑΔΑΣ 2007-2013**



Επιβλέπων Καθηγητής: Δημήτρης Οικονόμου

Μεταπτυχιακή Φοιτήτρια: Σοφία Κατσιφού

ΒΟΛΟΣ, ΙΑΝΟΥΑΡΙΟΣ 2014

Αφιερωμένη,

στους γονείς μου.

ΠΕΡΙΛΗΨΗ

Η εκπόνηση της παρούσας διπλωματικής εργασίας πραγματοποιήθηκε με σκοπό να μελετήσει την Περιφερειακή Πολιτική στην Ελλάδα την περίοδο 2007 – 2013 και ειδικότερα να εξειδικεύσει στην περιφέρεια Στερεάς Ελλάδας την εν λόγω περίοδο.

Στις ακόλουθες σελίδες θα γίνει ανάλυση της έννοιας της Περιφερειακής Πολιτικής, της διαχρονικής εξέλιξής της από το 1950 μέχρι σήμερα, θα αναλυθεί το Επιχειρησιακό Πρόγραμμα «Θεσσαλίας- Στερεάς Ελλάδας – Ηπείρου 2007 - 2013» και εν συνεχεία θα πραγματοποιηθεί εκτενής ανάλυση αυτού στην Περιφέρεια Στερεάς Ελλάδας.

Στόχος είναι η παρουσίαση των βασικών κατευθύνσεων της Περιφερειακής Πολιτικής στην Ελλάδα από τη θεμελίωση της μέχρι σήμερα και ειδικότερα η ανάλυση επικεντρώνεται στην μελέτη του Επιχειρησιακού Προγράμματος «Θεσσαλίας- Στερεάς Ελλάδας – Ηπείρου 2007 - 2013» όσο αναφορά την Περιφέρεια Στερεάς Ελλάδας, όπου παρουσιάζονται οι στόχοι, οι κατευθύνσεις, η στρατηγική και τα αποτελέσματα του Προγράμματος για τη συγκεκριμένη περιφέρεια στην εν λόγω χρονική περίοδο.

Η παρούσα μελέτη ξεκινά με την επισκόπηση της περιφερειακής πολιτικής στην Ελλάδα, συνεχίζει με την μελέτη του Επιχειρησιακού Προγράμματος «Θεσσαλίας- Στερεάς Ελλάδας – Ηπείρου 2007 - 2013», εξειδικεύει στην εφαρμογή της περιφερειακής πολιτικής στην περιφέρεια Στερεάς Ελλάδας στα πλαίσια του εν λόγω προγράμματος και καταλήγει στην αξιολόγηση αυτού για την περίοδο 2007 – 2013.

ΠΙΝΑΚΑΣ ΠΕΡΙΕΧΟΜΕΝΩΝ

Κεφάλαιο 1: Περιφερειακή Πολιτική

- 1.1. Η έννοια της Περιφερειακής Πολιτικής
- 1.2. Η Περιφερειακή Ανάπτυξη ως στόχος πολιτικής
- 1.3. Η περιφερειακή πολιτική της Ευρωπαϊκής Ένωσης

Κεφάλαιο 2:

Η θεμελίωση της Περιφερειακής Πολιτικής στην Ελλάδα και η εξέλιξή της

- 2.1. Η διαχρονική εξέλιξη της Περιφερειακής Πολιτικής στην Ελλάδα την περίοδο 1950-1979
- 2.2. Η εφαρμογή των κοινοτικών πολιτικών στην Ελλάδα την περίοδο 1980-2006
 - 2.2.1. Τα Αναπτυξιακά Προγράμματα 1986-1999 – Τα Κοινοτικά Πλαίσια Στήριξης
 - 2.2.2. Η Περιφερειακή Πολιτική την περίοδο 2000-2006
 - 2.2.3. Η Περιφερειακή Πολιτική στην Ελλάδα την περίοδο 2007-2013

Κεφάλαιο 3:

Αναπτυξιακή Στρατηγική για την περίοδο 2007-2013

- 3.1. Η Στρατηγική της ανάπτυξης την περίοδο 2007-2013
 - 3.1.1. Η συνολική στρατηγική προσέγγιση
- 3.2. Θεματικές Προτεραιότητες αναπτυξιακής στρατηγικής
 - 3.2.1. Επένδυση στον παραγωγικό τομέα της οικονομίας
 - 3.2.2. Κοινωνία της γνώσης και καινοτομία
 - 3.2.3. Απασχόληση και Κοινωνική Συνοχή
- 3.3. Η διαμόρφωση πέντε χωρικών ενοτήτων την περίοδο 2007-2013
- 3.4. Τα Περιφερειακά Επιχειρησιακά Προγράμματα

Κεφάλαιο 4:

Το Επιχειρησιακό Πρόγραμμα της χωρικής ενότητας «Θεσσαλίας – Στερεάς Ελλάδας – Ηπείρου 2007-2013»

Μελέτη Περίπτωσης: Η Περιφέρεια Στερεάς Ελλάδας

- 4.1. Η έγκριση του Επιχειρησιακού Προγράμματος Θεσσαλίας – Στερεάς Ελλάδας – Ηπείρου 2007-2013
- 4.2. Ανάλυση Χωρικής Ενότητας Θεσσαλίας – Στερεάς Ελλάδας – Ηπείρου
 - 4.2.1 Γεωγραφικά Στοιχεία
 - 4.2.2. Δημογραφικά Δεδομένα
 - 4.2.3. Διάρθρωση της οικονομικής βάσης
 - 4.2.4. Αναπτυξιακά Δεδομένα
 - 4.2.5. Εξέλιξη στην Αγορά Εργασίας
 - 4.2.6. Υποδομές και Υπηρεσίες Μεταφορών

- 4.2.7. Ενέργεια
- 4.3. Περιβάλλον στη Χωρική Ενότητα
 - 4.3.1. Φυσικό Περιβάλλον
 - 4.3.2. Αέρια Ρύπανση
 - 4.3.3. Ύδρευση και Υδατικοί πόροι
 - 4.3.4. Διαχείριση υγρών αποβλήτων
 - 4.3.5. Διαχείριση απορριμμάτων
- 4.4. Πολιτισμός
- 4.5. Κοινωνικές Υποδομές και Υπηρεσίες – Κοινωνική Συνοχή
- 4.6. Ψηφιακή Σύγκλιση
- 4.7. Έρευνα και καινοτομία
- 4.8. Αστικές, ορεινές, νησιωτικές, παράκτιος χώρος, αγροτικές περιοχές

Κεφάλαιο 5:

Η Αναπτυξιακή Στρατηγική της Χωρικής Ενότητας Θεσσαλίας – Στερεάς Ελλάδας – Ηπείρου 2007-2013

- 5.1. Η Αναπτυξιακή Στρατηγική της Περιφέρειας Στερεάς Ελλάδας
- 5.2. Οι Αναπτυξιακές Προτεραιότητες
- 5.3. Οι Ειδικοί Στόχοι ανά Τομέα

Κεφάλαιο 6:

Άξονες Προτεραιότητας Επιχειρησιακού Προγράμματος

Κεφάλαιο 7:

Οι εγκεκριμένοι Χρηματοδοτικοί Πίνακες του Επιχειρησιακού Προγράμματος Στερεάς Ελλάδας

Αναθεωρήσεις – Χρηματοδοτικοί Πίνακες 2^{ης} και 3^{ης} Αναθεώρησης Επιχειρησιακού Προγράμματος

Κεφάλαιο 8:

Πρόοδος Υλοποίησης Επιχειρησιακού Προγράμματος Στερεάς Ελλάδας μέχρι 31-8-2013

- 8.1. Πρόοδος υλοποίησης Επιχειρησιακού Προγράμματος Στερεάς Ελλάδας ανά Άξονα Προτεραιότητας στο σύνολο του Προγράμματος
- 8.2. Πρόοδος υλοποίησης του Επιχειρησιακού Προγράμματος Στερεάς Ελλάδας ανά κωδικό θεματικής προτεραιότητας για το σύνολο του Προγράμματος
- 8.3. Βασικοί εταίροι του Προγράμματος
- 8.4. Πρόοδος Υλοποίησης Επιχειρησιακού Προγράμματος Στερεάς Ελλάδας μέχρι 31-8-2013 στο ύψος των εκχωρήσεων των 212,57 εκ. €

8.5. Πίνακες αναφερόμενοι στην εξέλιξη του ΕΠ Στερεάς Ελλάδας στο ύψος της εκχώρησης των 212,57 εκ. €

8.5.1. Πίνακας 1:

Εξέλιξη του Προγράμματος στο ύψος της εκχώρησης των 212,57 εκ. € Ανά κωδικό θεματικής προτεραιότητας

Πίνακας 2: Ενταγμένα Έργα στο ύψος της εκχώρησης των 212,57 εκ. €

Πίνακας 3: Εξέλιξη της εκχώρησης των 59,74 εκ € από το Τομεακό Ε.Π. "Περιβάλλον και αειφόρος ανάπτυξη " 2007 2013

Πίνακας 4: Κατάλογος Ενταγμένων Έργων του ΕΠ "Περιβάλλον – Αειφόρος Ανάπτυξη" στο ύψος των 59,74 εκ €

Πίνακας 5: Εξέλιξη της εκχώρησης των 4,20 εκ € από το Τομεακό Πρόγραμμα Ανάπτυξη Ανθρώπινου Δυναμικού 2007-2013

Πίνακας 6: Ενταγμένα Έργα του ΕΠ " Ανάπτυξη Ανθρώπινου Δυναμικού 2007-2013 στο ύψος της εκχώρησης των 4,2 εκ. €

Κεφάλαιο 9:

Έργα Προτεραιότητας – Μεγάλα έργα

9.1. Έργα Προτεραιότητας του Προγράμματος

9.2. Μεγάλα Έργα του Προγράμματος

Κεφάλαιο 10:

Εφαρμογή του Κανόνα N+2/N+3 – Επίτευξη Στόχων

Κεφάλαιο 11:

Δείκτες Κορμού – Δείκτες Εκροών & Αποτελέσματος ανά Άξονα Προτεραιότητας του Προγράμματος 2007 - 2013

Υλοποίηση Δεικτών Κορμού, Εκροών & Αποτελέσματος ανά Άξονα Προτεραιότητας – Ετήσια Έκθεση 2012

Κεφάλαιο 12:

Προγραμματισμός ενεργειών/δράσεων από την ΕΛΑ Στερεάς Ελλάδας στην 5^η ΕΠ-ΠΕΠ στις 2-10-2013 για την επιτάχυνση του Προγράμματος

Κεφάλαιο 13:

Πληροφόρηση και Δημοσιότητα

Κεφάλαιο 14:

Χρηματοδοτικές Ροές έργων ΕΣΠΑ

14.1. Χρηματοδοτικές Ροές έργων ΕΣΠΑ μέχρι ενεργοποίηση πληρωμών μέσω κεντρικού λογαριασμού την 1-1-2011

14.2. Χρηματοδοτικές Ροές έργων ΕΣΠΑ μέσω κεντρικού λογαριασμού από 1-1-2011 μέχρι σήμερα

Κεφάλαιο 15:

Επιβεβαίωση της διαχειριστικής επάρκειας των Δικαιούχων της περιόδου 2007 - 2013

15.1. Απαιτήσεις για την επάρκεια των Δικαιούχων

15.2. Τύποι επιβεβαίωσης Διαχειριστικής Επάρκειας

15.3. Ισχύς Επιβεβαίωσης της Επάρκειας – Παρακολούθηση

15.4. Υποστήριξη των Δικαιούχων

15.5. Λοιπές Διατάξεις Εφαρμογής

Κεφάλαιο 16:

Κριτήρια επιλογής των προς χρηματοδότηση πράξεων ΕΣΠΑ

16.1. Κριτήρια πληρότητας στοιχείων πρότασης

16.2. Κριτήρια αξιολόγησης πράξεων

Κεφάλαιο 17:

Ανταλλαγή Ηλεκτρονικών Δεδομένων

Κεφάλαιο 18:

Διασφάλιση της Εταιρικής Σχέσης

Κεφάλαιο 19:

Διατάξεις εφαρμογής του ΠΕΠ Θεσσαλίας – Στερεάς Ελλάδας – Ηπείρου 2007-2013

1. Αρχές και Φορείς Συντονισμού, Διαχείρισης και Ελέγχου

1.1. Εθνική Αρχή Συντονισμού Αναπτυξιακών Προγραμμάτων 2007-2013

- 1.2. Βασικοί μηχανισμοί Συντονισμού
- 1.3. Διαχειριστική Αρχή Επιχειρησιακού Προγράμματος
- 1.4. Ενδιάμεσοι Φορείς Διαχείρισης
 - 1.4.1. Ειδικές Υπηρεσίες Περιφερειών
 - 1.4.2. Ειδικές Υπηρεσίες / Υπηρεσίες Υπουργείων
 - 1.4.3. Άλλοι Ενδιάμεσοι Φορείς Διαχείρισης και υλοποίησης συνολικών επιχορηγήσεων
- 1.5. Αρχή Πιστοποίησης
- 1.6. Αρχή Ελέγχου
 - 1.6.1. Έλεγχοι υπό την ευθύνη της Αρχής Ελέγχου
 - 1.6.2. Όργανα Ελέγχου
- 1.7. Φορέας Υπεύθυνος για την έκθεση και παροχή γνώμης του Άρθρου 71
- 1.8. Φορέας Υπεύθυνος για την είσπραξη πληρωμών από την Επιτροπή

Παρακολούθηση

- 2.1. Διυπουργική Επιτροπή κοινοτικών προγραμμάτων (ΔΕΠ)
- 2.2. Ετήσια διάσκεψη Προέδρων επιτροπών παρακολούθησης επιχειρησιακών προγραμμάτων (ΕΔΠ)

Κεφάλαιο 20:

Αξιολογήσεις Επιχειρησιακού Προγράμματος Θεσσαλίας – Στερεάς Ελλάδας – Ηπείρου 2007-2013

20.1 Γενικά

- 20.1.1. Ex ante Αξιολόγηση ΕΠ Θεσσαλίας- Στερεάς Ελλάδα-Ηπείρου.
- 20.1.2. Αξιολογήσεις επιχειρησιακής φύσης
- 20.1.3. Εκ των υστέρων αξιολόγηση (EX post)

Λοιπά θέματα

Κεφάλαιο 21:

Θεσμικό Πλαίσιο

Κεφάλαιο 22:

Σύστημα Διαχείρισης

Κεφάλαιο 23:

Δυσχέρειες υλοποίησης του ΠΕΠ

Κεφάλαιο 24:

**Διαχείριση Επιχειρησιακού Προγράμματος για τα έτη 2013-2015 &
Προετοιμασία κλεισίματος**

Κεφάλαιο 25:

Συμπεράσματα

ΠΑΡΑΡΤΗΜΑ

ΠΕΡΙΕΧΟΜΕΝΑ :

- 1. Πίνακας εγκεκριμένων δράσεων των πέντε ΟΣΑΑ της Περιφέρειας
Στερεάς Ελλάδας**
- 2. Πίνακες Κριτηρίων αξιολόγησης ένταξης πράξεων στο ΕΠ
Θεσσαλίας – Στερεάς Ελλάδας – Ηπείρου 2007-2013**
- 3. Απόφαση σύστασης Διαχειριστικής Αρχής του ΕΠ Θεσσαλίας –
Στερεάς Ελλάδας – Ηπείρου 2007-2013**
- 4. Θεσμικό Πλαίσιο**

Πίνακας Συντομογραφιών

ΑΕΠ:	Ακαθάριστο Εγχώριο Προϊόν
ΑΠΕ:	Ανανεώσιμες Πηγές Ενέργειας
ΑΠ:	Άξονας Προτεραιότητας
ΔΕΠ:	Διυπουργική Επιτροπή Κοινοτικών Προγραμμάτων
ΕΓΤΠΕ:	Ευρωπαϊκό Γεωργικό Ταμείο Προσανατολισμού και Εγγυήσεων
ΕΕ:	Ευρωπαϊκή Ένωση
ΕΚΑΧ:	Ευρωπαϊκή Κοινότητα Άνθρακα και Χάλυβα
ΕΚΤ:	Ευρωπαϊκό Κοινωνικό Ταμείο
ΕΟΚ:	Ευρωπαϊκή Οικονομική Κοινότητα
ΕΠ:	Επιχειρησιακά Προγράμματα
ΕΠΜ:	Ειδική Περιβαλλοντική Μελέτη
ΕΣΠΑ:	Εθνικό Στρατηγικό Πλαίσιο Αναφοράς
ΕΤΕ:	Ευρωπαϊκή Τράπεζα Επενδύσεων
ΕΤΠΑ:	Ευρωπαϊκό Ταμείο Περιφερειακής Ανάπτυξης
ΕΥΣ:	Ειδική Υπηρεσία Συντονισμού της Εφαρμογής Επιχειρησιακών Προγραμμάτων
ΚΘΠ:	Κωδικός Θεματικής Προτεραιότητας
ΚΠΣ:	Κοινοτικό Πλαίσιο Στήριξης
ΜΜΕ:	Μικρομεσαίες Επιχειρήσεις
ΜΟΠ:	Μεσογειακά Ολοκληρωμένα Προγράμματα
ΠΕΠ:	Περιφερειακό Επιχειρησιακό Πρόγραμμα
ΤΕΠ:	Τομεακά Επιχειρησιακά Προγράμματα
ΤΠΕ:	Τεχνολογίες Πληροφορικής και Επικοινωνίας
ΟΝΕ:	Οικονομική και Νομισματική Ένωση
ΟΟΣΑ:	Οργανισμός Οικονομικής Συνεργασίας και Ανάπτυξης
ΟΠΣ:	Ολοκληρωμένο Πληροφοριακό Σύστημα
ΧΕ:	Χωρική Ενότητα
ΧΑΔΑ:	Χώρος Ανεξέλεγκτης Διάθεσης Αποβλήτων
ΧΥΤΑ:	Χώρος Υγειονομικής Ταφής Απορριμμάτων

ΕΙΣΑΓΩΓΗ

Η παρούσα εργασία, με θέμα « **Η περιφερειακή Πολιτική στην Ελλάδα την περίοδο 2007 – 2013. Μελέτη Περίπτωσης το Επιχειρησιακό Πρόγραμμα Στερεάς Ελλάδας** », διαρθρώνεται ως εξής:

Στο **1^ο Κεφάλαιο** αναλύεται η έννοια της Περιφερειακής Πολιτικής, του περιφερειακού προβλήματος και η ανάγκη θεμελίωσης της.

Στο **2^ο Κεφάλαιο** παρουσιάζεται η διαχρονική εξέλιξη της περιφερειακής πολιτικής από το 1950 μέχρι σήμερα περιλαμβάνοντας ανάλυση των ΜΟΠ, ΚΠΣ και ΕΣΠΑ.

Στο **3^ο κεφάλαιο** παρουσιάζεται η αναπτυξιακή στρατηγική της περιόδου 2007 – 2013, η οποία αναλύεται σε γενικούς και ειδικούς στόχους, καθώς και η διαίρεση της Ελλάδας σε πέντε χωρικές ενότητες, ενώ παρουσιάζονται και τα Περιφερειακά Επιχειρησιακά Προγράμματα.

Στο **4^ο κεφάλαιο** γίνεται η εισαγωγή στο Επιχειρησιακό Πρόγραμμα «Θεσσαλίας – Στερεάς Ελλάδας – Ηπείρου 2007 -2013» και αναλύονται τα χαρακτηριστικά της χωρικής ενότητας με έμφαση στην Περιφέρεια Στερεάς Ελλάδας , όσο αναφορά τα γεωγραφικά στοιχεία, τα δημογραφικά δεδομένα, τη διάρθρωση της οικονομικής βάσης, το Περιβάλλον, τον Πολιτισμό.

Στο **5^ο κεφάλαιο** αναλύεται η αναπτυξιακή στρατηγική της Περιφέρειας Στερεάς Ελλάδας, οι αναπτυξιακές προτεραιότητες που τίθενται και οι ειδικοί στόχοι ανά τομέα (Βιομηχανία, Τουρισμός, Απασχόληση, Περιβάλλον, βασικές υποδομές).

Στο **6^ο κεφάλαιο** αναλύονται οι Άξονες Προτεραιότητας του Επιχειρησιακού Προγράμματος που αφορούν την περιφέρεια Στερεάς Ελλάδας, οι στόχοι που θέτουν, τα αναμενόμενα αποτελέσματα και οι ωφελούμενοι.

Στο **7^ο κεφάλαιο** παρουσιάζονται οι χρηματοδοτικοί πίνακες του Επιχειρησιακού Προγράμματος ανά Άξονα Προτεραιότητας και ανά κωδικό θέματος προτεραιότητας, καθώς και οι Αναθεωρήσεις 2^η και 3^η του Προγράμματος.

Στο **8^ο κεφάλαιο** αναλύεται η πρόοδος υλοποίησης του Επιχειρησιακού Προγράμματος Στερεάς Ελλάδας με στοιχεία 31/8/2013 ανά άξονα προτεραιότητας και ανά κωδικό θεματικής προτεραιότητας στο σύνολο του προϋπολογισμού του Προγράμματος των 514,7 εκ € και η πρόοδος υλοποίησης του Επιχειρησιακού Προγράμματος Στερεάς Ελλάδας με στοιχεία 31/8/2013 ανά άξονα προτεραιότητας

και ανά κωδικό θεματικής προτεραιότητας μέχρι το ύψος των εκχωρήσεων των 212,57 εκ. € στην ΕΔΑ Στερεάς Ελλάδας.

Στο **κεφάλαιο 9** παρουσιάζονται τα έργα προτεραιότητας και τα μεγάλα έργα του Προγράμματος.

Στο **κεφάλαιο 10** αναλύεται η εφαρμογή του Κανόνα N+2/N+3 – Επίτευξη Στόχων του Προγράμματος.

Στο **κεφάλαιο 11** περιγράφονται οι Δείκτες Κορμού – Δείκτες Εκροών & Αποτελέσματος ανά Άξονα Προτεραιότητας του Προγράμματος 2007 – 2013 και η υλοποίηση αυτών.

Στο **κεφάλαιο 12** παρουσιάζεται ο Προγραμματισμός ενεργειών/δράσεων από την ΕΔΑ Στερεάς Ελλάδας - Εισήγηση στην 5^η ΕΠ-ΠΕΠ στις 2-10-2013 για την επιτάχυνση της εφαρμογής του Προγράμματος.

Στο **κεφάλαιο 13** αναλύεται η Πληροφόρηση και Δημοσιότητα του Προγράμματος.

Στο **κεφάλαιο 14** παρουσιάζονται οι Χρηματοδοτικές Ροές έργων ΕΣΠΑ μέχρι ενεργοποίηση πληρωμών μέσω κεντρικού λογαριασμού την 1-1-2011 και οι Χρηματοδοτικές Ροές έργων ΕΣΠΑ μέσω κεντρικού λογαριασμού από 1-1-2011 μέχρι σήμερα.

Στο **κεφάλαιο 15** αναλύεται η Επιβεβαίωση της διαχειριστικής επάρκειας των Δικαιούχων της περιόδου 2007 – 2013, απαιτήσεις για την επάρκεια των Δικαιούχων, τύποι επιβεβαίωσης Διαχειριστικής Επάρκειας, Ισχύς Επιβεβαίωσης της Επάρκειας – Παρακολούθηση, υποστήριξη των Δικαιούχων και λοιπές Διατάξεις εφαρμογής αυτής

Στο **κεφάλαιο 16** παρουσιάζονται τα κριτήρια επιλογής των προς χρηματοδότηση πράξεων ΕΣΠΑ. Συγκεκριμένα, αναλύονται τα κριτήρια πληρότητας στοιχείων πρότασης και τα κριτήρια αξιολόγησης πράξεων, όπως εγκρίθηκαν από την Επιτροπή Παρακολούθησης.

Στο **κεφάλαιο 17** παρουσιάζεται το θέμα της Ανταλλαγής Ηλεκτρονικών Δεδομένων, δηλαδή η εφαρμογή του Ολοκληρωμένου Πληροφοριακού Συστήματος (ΟΠΣ).

Στο **κεφάλαιο 18** αναφέρεται η διασφάλιση της εταιρικής σχέσης κατά την εφαρμογή του Προγράμματος.

Στο **κεφάλαιο 19** παρουσιάζονται οι διατάξεις εφαρμογής του ΠΕΠ Θεσσαλίας – Στερεάς Ελλάδας – Ηπείρου 2007-2013. Συγκεκριμένα, περιλαμβάνονται οι Αρχές

και Φορείς Συντονισμού, Διαχείρισης, Ελέγχου και η παρακολούθηση του Προγράμματος.

Στο **κεφάλαιο 20** αναλύονται οι Αξιολογήσεις Επιχειρησιακού Προγράμματος Θεσσαλίας – Στερεάς Ελλάδας – Ηπείρου 2007-2013 (ex - ante, ex - post).

Επιπλέον, αναφέρεται ότι το ΕΠ έχει ενσωματώσει *χωρική ανάλυση* σε βάθος, υπό πολλαπλές οπτικές γωνίες (διαπεριφερειακή συνοχή της ΧΕ, ενδο-περιφερειακή ανάπτυξη, χωρική οργάνωση),

Στο **κεφάλαιο 21** αναλύεται το θεσμικό πλαίσιο που διακρίνεται σε εθνικό και κοινοτικό και που διέπει και το Επιχειρησιακό Πρόγραμμα της Στερεάς Ελλάδας.

Στο **κεφάλαιο 22** περιγράφεται το Σύστημα Διαχείρισης και ελέγχου συγχρηματοδοτούμενων πράξεων του Προγράμματος.

Στο **κεφάλαιο 23** αναφέρονται οι δυσχέρειες υλοποίησης του Επιχειρησιακού Προγράμματος

Στο **κεφάλαιο 24** αναλύεται η διαχείριση του Επιχειρησιακού Προγράμματος για τα έτη 2013-2015 και η προετοιμασία κλεισίματος.

Κλείνοντας, στο **κεφάλαιο 25** παρατίθενται τα συμπεράσματα από την εφαρμογή του Επιχειρησιακού Προγράμματος Στερεάς Ελλάδας 2007 – 2013.

Κεφάλαιο 1:

Περιφερειακή Πολιτική

1.1. Η έννοια της Περιφερειακής Πολιτικής

Αν και δεν υπάρχει ένας κοινά αποδεκτός ορισμός, θα μπορούσαμε να ορίσουμε ως περιφερειακές πολιτικές, αυτές που επιδιώκουν με συστηματικό τρόπο και με μια σειρά από μέτρα να ενισχύσουν την ποιότητα και επάρκεια των παραγωγικών και κοινωνικών υποδομών, του κεφαλαίου και των ανθρωπίνων πόρων αλλά και των δομών και μηχανισμών διοίκησης περιοχών με αναπτυξιακή υστέρηση, έτσι ώστε να βελτιώσουν τις παραγωγικές τους εξειδικεύσεις και να ενισχύσουν ή να διευρύνουν τα ανταγωνιστικά τους πλεονεκτήματα.

Σε αυτό το πλαίσιο και κάτω από ορισμένες προϋποθέσεις που αφορούν τη χωρική τους διάσταση, εντάσσονται οι πολιτικές υλικών και άυλων υποδομών, οι πολιτικές δημοσίων δαπανών, οι πολιτικές επενδυτικών κινήτρων, οι πολιτικές για μικρομεσαίες επιχειρήσεις, οι πολιτικές κατάρτισης και δια βίου εκπαίδευσης του ανθρώπινου δυναμικού, οι πολιτικές εγκατάστασης ιδρυμάτων και οι πολιτικές διασυνοριακής συνεργασίας. (Πετράκος και Ψυχάρης, 2004).

Συνεπώς, θα μπορούσαμε να ορίσουμε ως Περιφερειακή Πολιτική τη λήψη μέτρων για τη βελτίωση της γεωγραφικής κατανομής των οικονομικών δραστηριοτήτων, η οποία θα οδηγήσει στην προσέγγιση (ή ακόμα και στη εξομοίωση) του επιπέδου ζωής των κατοίκων διαφορετικών περιοχών σε μια χώρα ή σε μια ομάδα χωρών. (Πετράκος και Ψυχάρης, 2004).

Ένας άλλος ορισμός αναφέρει ως Περιφερειακή Πολιτική ένα σύστημα σκοπών, μέσω και φορέων που συνδυάζονται σε ένα πρόγραμμα (ή σε μια ομάδα προγραμμάτων) για να επιτύχουν την ισόρροπη μεταβολή της διαπεριφερειακής διάρθρωσης της οικονομίας. (Κόνσολας, 1997).

Πιο συγκεκριμένα, ως περιφερειακή πολιτική προσδιορίζεται το σύνολο των ενεργειών της κεντρικής, περιφερειακής και τοπικής διοίκησης, που έχουν σκοπό να

επηρεάσουν την οικονομική κατάσταση μίας ή και περισσότερων περιφερειών (Folmer, 1986). Επιπλέον, περιφερειακές πολιτικές νοούνται όλες οι πολιτικές που έχουν ως στόχο τη βελτίωση της γεωγραφικής κατανομής των περιφερειακών ανισοτήτων (regional disparities).

Στην ουσία η περιφερειακή πολιτική επιδιώκει να διορθώσει ορισμένες χωρικές συνέπειες της ελεύθερης οικονομίας, που προκαλούνται από την απουσία της τέλει αγοράς. Κατά συνέπεια, ο σκοπός άσκησης της εν λόγω πολιτικής είναι να επιτύχει τη σύγκλιση (convergence) μεταξύ των περιφερειών που έχουν αναπτυχθεί με άνισο τρόπο και να συμβάλει στην οικονομική μεγέθυνση, μειώνοντας τις ανισότητες, καθώς όπως τονίζει ο Perroux (1955), *«όσο σημαντικό κι αν φαίνεται, το γεγονός είναι ότι η πρόοδος δεν εμφανίζεται παντού και ταυτόχρονα, εμφανίζεται σε σημεία ή πόλους ανάπτυξης με διαφορετικό βαθμό έντασης, διαχέεται προς διαφορετικές κατευθύνσεις και με διαφορετικά αποτελέσματα για το σύνολο της οικονομίας»*.

Πριν ιδρυθεί η Ευρωπαϊκή Κοινότητα είχε αναγνωρισθεί ότι οι δυνάμεις της αγοράς διευρύνουν μάλλον, παρά συστέλλουν τις περιφερειακές ανισότητες, γεγονός που συντελεί στη δημιουργία του αποκαλούμενου «περιφερειακού προβλήματος», για την αντιμετώπιση του οποίου είχε διαμορφωθεί σε επίπεδο κρατών – μελών, μια πολιτική περιφερειακής ανάπτυξης. (Καζάκος 1984).

Η Περιφερειακή Πολιτική προσπαθεί να αμβλύνει κατά το δυνατόν περισσότερο, το περιφερειακό πρόβλημα, δηλαδή την έκφραση και το μέγεθος των περιφερειακών ανισοτήτων σε μια χώρα. Διάφορες μελέτες έχουν δείξει ότι δεν υπάρχει μια απλή πρόσβαση στην έννοια του περιφερειακού προβλήματος που να ταιριάζει στις διάφορες συνθήκες σ' όλες τις χώρες. Προβλήματα μπορεί να ανακύπτουν από εμφανείς ανισότητες στο εισόδημα, την απασχόληση, τη μετανάστευση, κ.λπ. αλλά και πολύ λιγότερο από εμφανείς διαταραχές όπως ο υπερπληθυσμός που δημιουργεί αρνητικές εξωτερικές οικονομίες, εξαιτίας της υπερσυγκέντρωσης (Βλιάμος, 1988).

Συνεπώς το Περιφερειακό Πρόβλημα είναι ένα πολυσύνθετο και πολυδιάστατο φαινόμενο, το οποίο ορίζεται από οικονομικές, κοινωνικές, πολιτισμικές, θεσμικές διαστάσεις, οι οποίες καθορίζουν το μέγεθος των περιφερειακών ανισοτήτων.

Η ανάλυση του Περιφερειακού Προβλήματος ακολουθεί τέσσερα γενικά κριτήρια:

- ❖ Το ειδολογικό, που χαρακτηρίζεται από την ύπαρξη άνισων οικονομικών, πολιτικών και κοινωνικών ευκαιριών,
- ❖ Το χωροταξικό, το οποίο φανερώνει την περιφερειακή ασυμμετρία που υπάρχει μεταξύ των διαφόρων χωρικών μονάδων σε μια χώρα ή ενότητα χωρών (πρόβλημα Κέντρου-Περιφέρειας),
- ❖ Το αναπτυξιακό, το οποίο οριοθετεί την ανάπτυξη από την υπανάπτυξη υπό την έννοια ότι η υπέρβαση του τιθέμενου ορίου δημιουργεί το περιφερειακό πρόβλημα.
- ❖ Το κλαδικό, το οποίο συνδέεται με τη διαδικασία αναδιάρθρωσης της οικονομίας και της παγκοσμιοποίησης των αγορών. Δηλαδή αντικατάσταση των πληγέντων παραδοσιακών κλάδων από άλλους δυναμικούς εξελισσόμενους τους οποίους δημιούργησε η εξωστρέφεια της οικονομίας (Βλιάμος, 1988).

Κάθε ομάδα από τα ανωτέρω κριτήρια εξειδικεύεται ώστε να καλύπτει ολόκληρο το φάσμα της πολυεπίπεδης περιφερειακότητας και έτσι να καθορίζεται το 'μέγεθος' της απαιτούμενης πολιτικής.

Τα εξειδικευμένα αυτά κριτήρια είναι επίσης σύνθετα και αναφέρονται σε πολλές οικονομικές, κοινωνικές και άλλες παραμέτρους οι οποίες δημιουργούν ανισότητες στο επίπεδο διαβίωσης διαχωρίζοντας τους πολίτες των διαφόρων περιοχών σε προνομιούχους και μη. Ως τέτοια κριτήρια θα μπορούσαν να θεωρηθούν :

- Το επίπεδο της οικονομικής δραστηριότητας της περιφέρειας σε σχέση με άλλες περιφέρειες
- Ο ρυθμός μεγέθυνσης της παραγωγής του προϊόντος σε σχέση με άλλες περιφέρειες
- Ο βαθμός εκβιομηχάνισης των περιφερειών
- Η παραγωγική διάρθρωση της περιφέρειας, δηλαδή η συμμετοχή των διαφόρων τομέων παραγωγής στο συνολικό παραγόμενο προϊόν.
- Η πυκνότητα πληθυσμού στις διάφορες περιφέρειες, δηλαδή η συγκέντρωση πληθυσμού σε μια περιφέρεια σε σχέση με άλλες
- Η 'ποιότητα' του εργατικού δυναμικού της περιφέρειας, δηλαδή του ποσοστού των εξειδικευμένων στο σύνολο των εργαζομένων σε αυτήν.

- Αυτά και άλλα κριτήρια δίνουν το βαθμό ανισότητας που υπάρχει μεταξύ περιφερειών, αναδεικνύοντας τις περιφερειακές ανισότητες, τις οποίες γνωρίζοντας εκάστοτε κατά το μέγιστο δυνατό, οδηγούν στην λήψη Αποφάσεων αποτελεσματικών Πολιτικών (Βλιάμος, 1988).

1.2. Η Περιφερειακή Ανάπτυξη ως στόχος πολιτικής

Μέχρι πριν λίγες δεκαετίες η χωροταξική διάσταση δεν λαμβανόταν καθόλου υπόψη κατά την ανάλυση των οικονομικών φαινομένων. Το γεγονός αυτό στηριζόταν στην βασική υπόθεση της παραδοσιακής οικονομικής θεωρίας, σύμφωνα με την οποία η λειτουργία του μηχανισμού της αγοράς συντελεί στην πλήρη κινητικότητα των συντελεστών παραγωγής ανάμεσα στις περιφέρειες. Δηλαδή η ανάπτυξη της οικονομικής δραστηριότητας γινόταν σε έναν στατικό χωρίς διαστάσεις κόσμο.

Σήμερα η τοπική και περιφερειακή ανάπτυξη, ως στόχοι Πολιτικής, αποτελούν καθοριστικούς παράγοντες στις συνολικές προσπάθειες Εθνικής ανάπτυξης. Αυτό είναι ιδιαίτερα κρίσιμο για τις χώρες με χαμηλό ή μέτριο κατά κεφαλήν εισόδημα, στις οποίες τα οφέλη από την ανάπτυξη τείνουν να επικεντρώνονται στα μητροπολιτικά κέντρα, οδηγώντας σε περιφερειακές ανισότητες και ανομοιόμορφα αναπτυξιακά αποτελέσματα. Οι Περιφέρειες και οι Τοπικές Αρχές πρέπει να υποστηριχθούν, τόσο για να ενισχυθεί η διαπραγματευτική τους δύναμη στις εθνικές πολιτικές διεργασίες, όσο και να προβάλουν το συγκριτικό ανταγωνιστικό τους πλεονέκτημα, έτσι ώστε να μπορέσουν να δραστηριοποιηθούν ενεργά στις προσπάθειες για εθνική ανάπτυξη.¹

Στόχος, λοιπόν, της περιφερειακής πολιτικής είναι η αντιμετώπιση των προβλημάτων αναπτυξιακής σύγκλισης μεταξύ των περιφερειών, αποσκοπώντας στην ευρύτερη οικονομική και κοινωνική συνοχή. Τα μέτρα που προωθεί η περιφερειακή πολιτική στοχεύουν στη διασπορά των οικονομικών δραστηριοτήτων και στην αποφυγή συγκέντρωσης της ανάπτυξης γύρω από τα μεγάλα αστικά κέντρα, τα επονομαζόμενα ως «πόλοι ανάπτυξης» από το μοντέλο περιφερειακής ανάπτυξης «κέντρου – περιφέρειας».

¹Συμπεράσματα Συνεδριάσεων της Επιτροπής Παρακολούθησης για το Περιφερειακό Επιχειρησιακό Πρόγραμμα Θεσσαλίας – Στερεάς Ελλάδας – Ηπείρου 2007-2013

1.3. Η περιφερειακή πολιτική της Ευρωπαϊκής Ένωσης

Η περιφερειακή πολιτική της Ευρωπαϊκής Ένωσης από τη γέννησή της μέχρι σήμερα έχει τύχει πολλών μεταρρυθμίσεων, σε μια προσπάθεια να ανταποκριθεί στις μεταβαλλόμενες κοινωνικές και οικονομικές συνθήκες.

Συγκεκριμένα, από τη μια πλευρά μια Ένωση που διαρκώς μεγαλώνει καθώς προστίθενται σε αυτή νέα κράτη μέλη και από την άλλη πλευρά η δυναμική της ολοκλήρωσης της εσωτερικής αγοράς, της οποίας τα οικονομικά οφέλη δεν έχουν ομοιόμορφη διασπορά στις ευρωπαϊκές περιφέρειες, τείνουν να επιδεινώνουν το πρόβλημα των ανισοτήτων υπέρ των αναπτυγμένων περιφερειών. (Πετράκος, Ψυχάρης 2004).

Κατά τα πρώτα χρόνια λειτουργίας της Κοινότητας και έως το 1975, οι φορείς άσκησης περιφερειακής πολιτικής ήταν μόνο τα κράτη. Η «ανυπαρξία» περιφερειακής πολιτικής σε ευρωπαϊκό επίπεδο οφείλεται στο γεγονός ότι οι πρώτες έξι χώρες που αποτελούσαν τον πυρήνα του ευρωπαϊκού οικοδομήματος, συγκροτούσαν έναν οικονομικό χώρο αρκετά ομοιογενή, με αναπτυγμένη βιομηχανία και άρα, δεν υπήρχε έντονο πρόβλημα άνισης χωρικής ανάπτυξης. (Πετράκος, Ψυχάρης 2004).

Ωστόσο, ενώ επίσημα δεν υπήρχε Περιφερειακή Πολιτική σε ευρωπαϊκό επίπεδο, όπως προαναφέρθηκε μέχρι το 1975, ένας αριθμός οικονομικών φορέων είχε αναπτύξει περιφερειακή διάσταση. Πρόκειται ειδικότερα, για:

1. το Ευρωπαϊκό Κοινωνικό Ταμείο, το οποίο ιδρύθηκε με τη Συνθήκη της Ρώμης, το Μάρτιο του 1957, με στόχο να βελτιώσει την κινητικότητα της αγοράς εργασίας,
2. Η Ευρωπαϊκή Κοινότητα Άνθρακα και Χάλυβα (ΕΚΑΧ), η οποία ιδρύθηκε με τη Συνθήκη του Παρισιού, στις 18 Απριλίου 1951, και έδινε δάνεια, επιδόματα και βοήθεια για τη στέγαση συγκεκριμένων ομάδων εργαζομένων,
3. Η Ευρωπαϊκή Τράπεζα Επενδύσεων, η οποία ιδρύθηκε μαζί με το ΕΚΤ και παρείχε δάνεια με προνομιακό επιτόκιο σε διάφορους παράγοντες που στόχευαν στην οικονομική ανάπτυξη των λιγότερο ευνοημένων περιοχών.

4. το Ευρωπαϊκό Γεωργικό Ταμείο Προσανατολισμού και εγγυήσεων, το οποίο αποτέλεσε μέρος της Κοινής Αγροτικής Πολιτικής το 1962, και παρείχε βοήθεια για επενδύσεις σε μη ευνοημένες αγροτικές περιοχές.

Εν τούτοις, όπως τονίζουν οι Πετράκος και Ψυχάρης, « *οι χρηματοδοτικοί πόροι που διοχετεύτηκαν μέσω των ανωτέρω χρηματοδοτικών εργαλείων ήταν περιορισμένοι και δεν είχαν σαφή στρατηγική προώθησης της περιφερειακής ανάπτυξης*».

Η ύπαρξη όμως των εν λόγω φορέων δείχνει τη συνειδητοποίηση της προβληματικής κατάστασης και την έντονη επιθυμία για προσπάθεια άμβλυνσης των περιφερειακών ανισοτήτων.

Συνεπώς, από το 1950 μέχρι το 1975 ήταν η περίοδος γέννησης της περιφερειακής πολιτικής.

Από το 1975 έως το 1985, η περιφερειακή πολιτική στηρίζεται κατά βάση στο ΕΤΠΑ, το οποίο συστήθηκε το 1975 για την οικονομική ενίσχυση των φτωχότερων περιφερειών και το οποίο εξελίχθηκε στο κυριότερο όργανο άσκησης περιφερειακής πολιτικής της Ένωσης. Χρηματοδοτούσε κυρίως έργα υποδομής, παραγωγικών επενδύσεων και έργα που σχετίζονταν με τη βιομηχανία.

Μεταξύ 1986 – 1989 λειτούργησαν και τα Μεσογειακά Ολοκληρωμένα Προγράμματα (ΜΟΠ), τα οποία θεσπίστηκαν ως αντιστάθμισμα των αρνητικών επιπτώσεων της διεύρυνσης του 1986 στις μεσογειακές περιοχές της Γαλλίας, της Ιταλίας και της Ελλάδας το 1981. Τα εν λόγω προγράμματα διήρκησαν ως το 1993, αντί της αρχικής πρόβλεψης για τη λήξη εφαρμογής τους το 1989.

Παρά τις δυσκολίες, οι καινοτομίες που εισήγαγαν τα ΜΟΠ (πολυετής προγραμματισμός, εταιρική σχέση,) τα κατέστησαν ένα σημαντικό πείραμα για την εξέλιξη της περιφερειακής πολιτικής (Καμχής, 2007).

Συνεπώς, οι παρεμβάσεις των διαρθρωτικών ταμείων συντέλεσαν ουσιαστικά στη δημιουργία και εδραίωση της ευρωπαϊκής περιφερειακής πολιτικής.

1.3.1 Από την περιφερειακή πολιτική στην πολιτική συνοχής

Η άποψη που επικρατούσε από το 1980 είναι ότι η οικονομική ολοκλήρωση οδηγεί σε όξυνση των περιφερειακών ανισοτήτων και κατά συνέπεια μια αναπτυξιακή πολιτική θεωρείται απαραίτητη για την επίτευξη μεγαλύτερης οικονομικής και κοινωνικής συνοχής.

Η επίσημη υιοθέτηση του στόχου της οικονομικής και κοινωνικής συνοχής έγινε με την ψήφιση της Ενιαίας Ευρωπαϊκής Πράξης το 1986. Με αυτό τον τρόπο «ο σκοπός της μείωσης του χάσματος μεταξύ των διαφόρων περιοχών και της μείωσης της καθυστέρησης των πλέον μειονεκτικών περιοχών αναβαθμίζεται, καθώς περιλαμβάνεται στη Συνθήκη. (Γιώτη – Παπαδάκη, 2004).

Η Πολιτική Συνοχής έλαβε τη σημερινή της μορφή το 1988 όταν αποφασίστηκε, ο συντονισμός της δράσης των Διαρθρωτικών Ταμείων μέσω της μεταρρύθμισης των κανονισμών τους. (Λιαργκόβας και Ανδρέου, 2007). Από τότε μέχρι σήμερα, η χρήση μιας στρατηγικής προσέγγισης σε ευρωπαϊκό, εθνικό, περιφερειακό επίπεδο έχει διαμορφώσει τις κοινοτικές παρεμβάσεις της Πολιτικής Συνοχής.

Ο όρος της Πολιτικής Συνοχής δηλώνει στην ουσία ένα πολιτικό πλαίσιο αλληλεγγύης σε ευρωπαϊκό επίπεδο, το οποίο εφαρμόζεται στην πράξη με εκατοντάδες χιλιάδες έργα που χρηματοδοτούνται σε όλη την Ευρώπη από τα δύο Διαρθρωτικά Ταμεία, το ΕΤΠΑ και το ΕΚΤ.

Η δέσμη των μέτρων που αποτέλεσαν τη νέα αντίληψη της διαρθρωτικής πολιτικής, ονομάστηκε «πακέτο Ντελόρ». Η μεγάλη αλλαγή που πραγματοποιήθηκε με τη μεταρρύθμιση των Ταμείων ήταν ότι η Περιφερειακή Πολιτική της Ένωσης μετατράπηκε από μία πολιτική υποστηρικτική των εθνικών περιφερειακών πολιτικών σε μια αληθινά ευρωπαϊκή πολιτική. Πρόκειται για επανάσταση, μια αλλαγή παραδείγματος(Καμχής, 2007).

Ειδικότερα, μια σημαντική μεταβολή που επέφερε η εν λόγω μεταρρύθμιση είναι ο διπλασιασμός των πόρων των Ταμείων. Μέχρι το 1993 αποφασίστηκε αύξηση των κονδυλίων των Διαρθρωτικών Ταμείων έως 14 δις ECU, ποσό πολύ προσ αυξημένο σε σχέση με τα ποσά των 5 δις ECU που διατέθηκαν μέχρι το 1986.

Περαιτέρω, η μεταρρύθμιση του 1988 εισήγαγε αφ' ενός ενιαία κριτήρια κατάταξης των περιφερειών και αφετέρου ορισμένες αρχές στόχους για την Πολιτική Συνοχής που αφορούσαν το σύνολο του πληθυσμού, των περιοχών και των κρατών – μελών. Οι βασικές αρχές που διέπουν το μεταρρυθμιστικό αυτό εγχείρημα είναι: η συγκέντρωση των παρεμβάσεων σε συγκεκριμένους στόχους προτεραιότητας, η εταιρική σχέση, η συνοχή, η καλύτερη διαχείριση των Ταμείων και το τρίπτυχο απλοποίηση, παρακολούθηση, ευελιξία

Επιπροσθέτως, μια από τις σημαντικότερες καινοτομίες των Ταμείων αποτέλεσε η διαδικασία διαπραγμάτευσης μεταξύ Ευρωπαϊκής Επιτροπής και κρατών – μελών για τον προγραμματισμό και την έγκριση δράσεων. Κεντρικό στοιχείο αυτής της διαδικασίας ήταν το Κοινοτικό Πλαίσιο Στήριξης (ΚΠΣ ή Α΄ Πακέτο Ντελόρ) το οποίο αφορά αρχικά την περίοδο 1989 – 1993 και προκύπτει ως αποτέλεσμα διαπραγμάτευσης μεταξύ κάθε κράτους μέλους και της Επιτροπής. Το ΚΠΣ περιλαμβάνει Άξονες Δράσης τους οποίους η Κοινότητα είναι διατεθειμένη να στηρίζει έχοντας λάβει υπόψη τις αμφότερες ανάγκες κάθε κράτους – μέλους.

Από τα ανωτέρω διαφαίνονται οι λόγοι που κατέστησαν το 1988 ένα σταθμό ανάπτυξης της περιφερειακής πολιτικής.

Οι επόμενες τροποποιήσεις των Διαρθρωτικών Ταμείων, οι οποίες αφορούν τις περιόδους 1994 – 1999 και 2000 – 2006 περιέχουν ορισμένα καινούργια στοιχεία, αλλά αποτελούν περισσότερο μια εξελικτική διαδικασία.

Το σημαντικότερο γεγονός την περίοδο 1994 - 1999 ήταν η υπογραφή της Συνθήκης του Μάαστριχτ (Συνθήκη για την Ευρωπαϊκή Ένωση) το 1992, με την οποία τέθηκε σε εφαρμογή η διαδικασία εμβάθυνσης σε πολιτικό και οικονομικό επίπεδο με απώτερο στόχο τη Νομισματική Ένωση (ΟΝΕ) με την υιοθέτηση κοινού νομίσματος (€). Το νέο αυτό πλαίσιο προωθούσε το διπλασιασμό των κονδυλίων των Διαρθρωτικών Ταμείων που άγγιξαν τα 27,4 δις ECU. μέχρι το 1999. Παράλληλα ιδρύθηκε και το Ταμείο Συνοχής, το οποίο συμμετέχει στη χρηματοδότηση σχεδίων περιβάλλοντος και διευρωπαϊκών δικτύων.

Η Συνθήκη του Μάαστριχτ επιβεβαίωσε τις αρχές της μεταρρύθμισης του 1988 (συγκέντρωση, προγραμματισμός, εταιρική σχέση), ενώ έδωσε ακόμη μεγαλύτερη έμφαση στην πολιτική σημασία της συνοχής. Συνεπώς, όλες οι κοινοτικές πολιτικές οφείλουν να συμβάλλουν στην ενίσχυση της οικονομικής και κοινωνικής συνοχής.

Με τη Συνθήκη του Μάαστριχτ, δηλαδή, αναβαθμίζεται η έννοια της πολιτικής συνοχής ως βασικός στόχος της Ευρωπαϊκής Ένωσης, εφάμιλλος με την ΟΝΕ και την Ενιαία Αγορά.

Την περίοδο 1994 – 1999 το ποσό που διατέθηκε από τα Διαρθρωτικά Ταμεία έφθασε συνολικά στα 170 δις ECU.

Την περίοδο 1999 – 2006 (Γ ΚΠΣ) δόθηκαν 213 δις ECU: 193 δις από τα Διαρθρωτικά Ταμεία και 18 δις από το Ταμείο Συνοχής.

Την περίοδο 2007 -2013 στόχος είναι η Ευρώπη και οι περιφέρειές της να καταστούν περισσότερο ελκυστικές για επενδύσεις, να βελτιώσουν τη γνώση και την καινοτομία, να δημιουργήσουν περισσότερες και καλύτερες θέσεις εργασίας, λαμβάνοντας ταυτόχρονα υπόψη τη διάσταση της πολιτικής συνοχής (Βοσκόπουλος, 2009).

Σε ότι αφορά την πολιτική συνοχής προτεραιότητα αναμένεται να δοθεί πάλι στη συγκέντρωση των πόρων στις λιγότερο αναπτυγμένες περιφέρειες. (Πετράκος, Ψυχάρης).

Η πολιτική συνοχής δηλαδή, επικεντρώνεται στην προώθηση της βιώσιμης ανάπτυξης, της ενίσχυσης της ανταγωνιστικότητας και της απασχόλησης ιδιαίτερα στις περιφέρειες με αναπτυξιακή υστέρηση. Σκοπός είναι η αύξηση της ελκυστικότητας των ευρωπαϊκών περιφερειών σε όρους επενδύσεων και απασχόλησης, καθώς και η προώθηση της καινοτομίας.

Τη συγκεκριμένη περίοδο αποφασίστηκε η διάθεση 347,41 δις ευρώ για την πολιτική συνοχής, ποσό που αποτελεί το υψηλότερο που κλήθηκαν να διαχειριστούν τα Διαρθρωτικά Ταμεία.

Ο σχεδιασμός των στόχων χαρακτηρίζεται από τάση συγκέντρωσης και απλοποίησης. Δημιουργούνται μόνο τρεις στόχοι οι οποίοι ενσωματώνουν και τις κοινοτικές πρωτοβουλίες της προηγούμενης περιόδου.

Ο στόχος «Σύγκλιση» ενσωματώνει το Στόχο 1, της περιόδου 2000-2006. Στοχεύοντας πάντα σε περιφέρειες με κατά κεφαλήν ΑΕΠ μικρότερο του 75% της ΕΕ-25, αποβλέπει στην επιτάχυνση της σύγκλισης του οικονομικού επιπέδου σε εθνικό και περιφερειακό επίπεδο, μέσω της ενίσχυσης της ανάπτυξης και της απασχόλησης

Οι πόροι που προορίζονται για τον στόχο «Σύγκλιση», με βάση και την αρχή της «συγκέντρωσης», αποτελούν το 81,54% των συνολικών πόρων, δηλαδή περίπου 283 δις ευρώ. Τέλος θα πρέπει να αναφερθεί ότι τον στόχο «Σύγκλιση» τον χρηματοδοτούν και τα δύο Διαρθρωτικά Ταμεία καθώς και το Ταμείο Συνοχής

Ο στόχος «Περιφερειακή Ανταγωνιστικότητα και απασχόληση» ενσωματώνει τους πρώην Στόχους 2 και 3 της περιόδου 2000-2006.

Βασικές επιδιώξεις του δεύτερου αυτού στόχου αποτελούν η ενίσχυση της ανταγωνιστικότητας των περιφερειών, η προώθηση της καινοτομίας, η προστασία και η βελτίωση του περιβάλλοντος καθώς και η βελτίωση της ελκυστικότητας σε όρους επενδύσεων και θέσεων εργασίας. Για το στόχο αυτό διατίθεται το 15,95% των πόρων των ταμείων, δηλαδή 54,96 δις ευρώ. Τα Ταμεία που χρηματοδοτούν το στόχο « Περιφερειακή Ανταγωνιστικότητα και Απασχόληση» είναι το ΕΤΠΑ και το ΕΚΤ.

Ο στόχος «Ευρωπαϊκή εδαφική συνεργασία» αποτελεί τον τρίτο και τελευταίο στόχο της περιόδου. Είναι αποτέλεσμα της ωρίμανσης της κοινοτικής πρωτοβουλίας Interreg III και προωθεί την ενίσχυση της διασυνοριακής συνεργασίας τόσο σε εθνικό όσο και σε περιφερειακό επίπεδο. Οι πόροι που προορίζονταν για τον τρίτο αυτό στόχο ήταν ύψους 8,72 δις ευρώ, ποσό που αντιστοιχούσε στο 2,52% του προϋπολογισμού των Ταμείων.

Συνοψίζοντας, μέχρι το 1975 δεν υφίσταντο ουσιαστική ευρωπαϊκή περιφερειακή πολιτική, παρά μόνο κάποια χρηματοδοτικά εργαλεία (ΕΚΤ, ΕΤΕ, ΕΓΤΠΕ), μέσω των οποίων ενισχύονταν οι περιφερειακές πολιτικές των κρατών μελών της Κοινότητας. Τομή στην εξέλιξη της ευρωπαϊκής περιφερειακής πολιτικής αποτέλεσε η μεταρρύθμιση των Διαρθρωτικών Ταμείων το 1988, όταν η Περιφερειακή Πολιτικής της Ένωσης μετατράπηκε από μία πολιτική υποστηρικτική των εθνικών περιφερειακών πολιτικών σε μια αληθινά ευρωπαϊκή πολιτική, η οποία είχε ως πρωταρχικό στόχο τη σύγκλιση και τη συνοχή μεταξύ των διαφόρων περιφερειών της Ένωσης. Έτσι, πραγματοποιήθηκε η μετάβαση στην Πολιτική Συνοχής, η οποία δε δρα απλά υποστηρικτικά στις εθνικές περιφερειακές πολιτικές, αλλά διαθέτει τους δικούς της στόχους, μέσα, σκοπούς και αποτελεί το επιστέγασμα της οικονομικής, κοινωνικής και εδαφικής συνοχής. Η Πολιτική Συνοχής, δηλαδή αποτελεί το επόμενο στάδιο της ευρωπαϊκής περιφερειακής πολιτικής με διευρυμένο ρόλο σκοπούς και στόχους.

Κεφάλαιο 2:

Η θεμελίωση της Περιφερειακής Πολιτικής στην Ελλάδα και η εξέλιξή της

Η θεμελίωση της περιφερειακής πολιτικής στην Ελλάδα άρχισε στο τέλος της δεκαετίας του '50, ταυτόχρονα με τις πρώτες προσπάθειες προγραμματισμού της οικονομικής ανάπτυξης. Αυτό συνέβη καθώς η χώρα κατόρθωσε μόλις κατά το τέλος του 1949 να εξασφαλίσει εσωτερική ηρεμία και εξωτερική ασφάλεια, γεγονός που κατέστησε δυνατόν να αρχίσει τις προσπάθειες για την οικονομική ανόρθωσή της και την προώθηση της οικονομικής και κοινωνικής ανάπτυξης.

Από την περίοδο εκείνη μέχρι σήμερα, η σημασία της περιφερειακής πολιτικής στον εθνικό προγραμματισμό, την κατανομή των δημοσίων επενδύσεων και τη διαδικασία λήψης μέτρων για την προώθηση της οικονομικής ανάπτυξης της χώρας συνεχώς αυξάνει.

Η έμφαση στα πρώτα έτη της ανασυγκρότησης, μετά το 1948, ήταν σε νομοθετήματα για την ενίσχυση της βιομηχανικής περιφερειακής ανάπτυξης και για την προστασία της επαρχιακής βιομηχανίας. Ακολούθησε μια δεύτερη περίοδος από το 1962 έως το 1974, με την καθιέρωση χρηματοδοτικών κινήτρων, το διαχωρισμό των περιφερειών ανάλογα με το βαθμό ανάπτυξής τους, την εφαρμογή ειδικών προγραμμάτων για υπανάπτυκτες περιοχές, την ίδρυση Βιομηχανικών Περιοχών (ΒΙΠΕ), ενεργοποίηση των Υπηρεσιών Περιφερειακής Ανάπτυξης κ.α. (Αγαπητός, 1995).

Στην περίοδο 1975-1979 η περιφερειακή πολιτική γίνεται περισσότερο συστηματική, δίδεται έμφαση στην παροχή κινήτρων για την ανάπτυξη παραμεθόριων περιοχών, χρησιμοποιούνται ευρύτερα τα πιστωτικά κίνητρα και ενισχύονται τα ειδικά προγράμματα υποδομής (π.χ. Βιομηχανικές Περιοχές, αεροδρόμια, κ.λπ.).

Συμπερασματικά, διαπιστώνεται ότι στην Ελλάδα οι πρώτες κρατικές προσπάθειες για την υιοθέτηση περιφερειακής πολιτικής άρχισαν μετά το Δεύτερο Παγκόσμιο Πόλεμο και ήταν σε περιορισμένη κλίμακα. (Αθανασόπουλος, 1992)

Η εφαρμογή των κοινοτικών πολιτικών στην Ελλάδα την περίοδο 1980-2006

Το 1980 άρχισε η σύνδεση της προσπάθειας της ελληνικής περιφερειακής πολιτικής με την περιφερειακή πολιτική της ΕΟΚ, με κορύφωση την ψήφιση του νόμου 1116/81, που κύριο χαρακτηριστικό του ήταν η εντατικοποίηση των παρεμβάσεων με την καθιέρωση των επιδοτήσεων κεφαλαίου με περιφερειακή κλήρωση, την εκπόνηση του πρώτου ειδικού «Προγράμματος Περιφερειακής Ανάπτυξης 1981 – 1985» και την είσπραξη των πρώτων ενισχύσεων από το ΕΤΠΑ και των πρώτων δανείων από την ΕΤΕ

Η τρίτη περίοδος αρχίζει με τη ψήφιση του νόμου 1262/82, ο οποίος ενισχύει τις αποκεντρωτικές διαδικασίες και με την κατάρτιση του «Πενταετούς Προγράμματος 1983-1987».

Η επόμενη περίοδος του Περιφερειακού Προγραμματισμού στην Ελλάδα αρχίζει με την εφαρμογή των ΜΟΠ (1986-1992) και των δύο ΚΠΣ (1989-1993 και 1994-1999), με τα οποία σηματοδοτείται η οριστική ένταξη της Ελληνικής Περιφερειακής Πολιτικής στις διαδικασίες της Περιφερειακής Πολιτικής Συνοχής της Κοινότητας. Στην περίοδο αυτή, ο νόμος 1622/86 για τη συγκρότηση των περιφερειών της χώρας και οι νόμοι 1892/90, 2234/94 και 2601/98 για τα επενδυτικά κίνητρα, διαμορφώνουν το θεσμικό πλαίσιο της περιφερειακής πολιτικής.²

Τα Αναπτυξιακά Προγράμματα 1981-1999

– Τα Κοινοτικά Πλαίσια Στήριξης

Από τον πρώτο κιόλας χρόνο ένταξης της Ελλάδας στην ΕΕ, το 1981, οι περιφέρειες της χώρας επωφελήθηκαν από σημαντικές εισροές κοινοτικών πόρων. Σταθμός, όμως, για τις παρεμβάσεις της ΕΕ αποτέλεσαν τα ΜΟΠ που ξεκίνησαν το 1986 και ολοκληρώθηκαν το 1993, καθώς θεωρούνται από πολλούς η αφετηρία άσκησης της ουσιαστικής ευρωπαϊκής πολιτικής συνοχής. Στην Ελλάδα καταρτίστηκαν 7 ΜΟΠ.

²Σεμινάρια του Κέντρου Προγραμματισμού και Οικονομικών Ερευνών ΚΕΠΕ του Υπουργείου Οικονομικών.

Κρήτης, Μακεδονίας και Θράκης, Δυτικής Ελλάδας και Πελοποννήσου, Νήσων Αιγαίου Πελάγους, Αττικής και τέλος ένα θεματικό, το ΜΟΠ Πληροφορικής. Η αρχική περίοδος εφαρμογής των ΜΟΠ ήταν η περίοδος 1984-1989, αλλά επεκτάθηκε μέχρι το 1993.

Η αναπτυξιακή στρατηγική που εφαρμόστηκε στην Ελλάδα από το 1984 έως το 1993 (που καλύπτει τόσο τα ΜΟΠ όσο και το Α' ΚΠΣ) χαρακτηρίστηκε κυρίως από τη μεγάλη διασπορά των διαθέσιμων πόρων σε μικρά έργα υποδομής σε ολόκληρη την χώρα. Η πολιτική αυτή στήριξε την οικονομική δραστηριότητα και διευκόλυνε τη βελτίωση του επιπέδου ζωής στις αγροτικές και περιμετρικές περιοχές. Αναβάθμισε το επαρχιακό δίκτυο μεταφορών και ενίσχυσε τον εκσυγχρονισμό των μικρών γεωργικών επιχειρήσεων και την ίδρυση ξενοδοχείων μικρού και μεσαίου μεγέθους σε πολλές περιοχές

Μετά την ένταξη της στην ΕΟΚ, η ελληνική περιφερειακή πολιτική πέρασε από μια περίοδο προσαρμογής στο σύστημα προγραμματισμού της Κοινότητας, η οποία οριστικοποιήθηκε το 1988, με την έναρξη εφαρμογής των ΚΠΣ. Έκτοτε, τα μόνα προγράμματα οικονομικής ανάπτυξης που εκπονούνται στην Ελλάδα είναι αυτά του ΚΠΣ.³

Τα κράτη- μέλη υποβάλλουν τα σχέδιά τους για περιφερειακή ανάπτυξη (ΣΠΑ) στις Βρυξέλλες και ακολουθούν διαπραγματεύσεις μεταξύ της Ευρωπαϊκής Επιτροπής και των επί μέρους κυβερνήσεων . Τα ΚΠΣ χαράσσουν τις βασικές κατευθύνσεις για τις σχετικές δαπάνες σε πολυετή βάση, και αποτελούν το μεγάλο πακέτο οικονομικής βοήθειας της ΕΕ προς τα λιγότερο ανεπτυγμένα Κράτη. Προγραμματίζεται η υλοποίηση διαφόρων έργων, δράσεων ή λοιπών διαρθρωτικών παρεμβάσεων μεγάλου ή μεσαίου βεληγεκούς που είναι αναγκαίες για τη βελτίωση των υποδομών

³ www.hellaskps.gr

του κράτους- μέλους και προβλέπεται η χρηματοδότηση για την πραγματοποίησή τους.

Από τη μια μεριά προωθείται η προσπάθεια μεταφοράς εισοδήματος στις αναπτυξιακά καθυστερημένες περιφέρειες, δηλαδή στις περιφέρειες του Στόχου 1 (Περιφέρειες με ΑΕΠ < 75% του Κοινοτικού μέσου όρου) και της αύξησης του μέσου επιπέδου διαβίωσης των πληθυσμών τους. Από την άλλη μεριά, στοχεύεται η προώθηση της ανάπτυξης αυτών των περιφερειών μέσω της διενέργειας επενδύσεων για ενίσχυση των βασικών υποδομών, δηλαδή παρεμβάσεις σε θέματα κοινωνικοοικονομικής υποδομής, αξιοποίησης των τοπικών πλεονεκτημάτων της εκάστοτε περιοχής, προώθησης της αγροτικής, της αστικής και της τοπικής ανάπτυξης και τέλος αξιοποίησης και ανάπτυξης των ανθρωπίνων πόρων.

Τα ΚΠΣ αποτελούνται από δύο τμήματα, ή αλλιώς από δύο σκέλη. Το εθνικό και το περιφερειακό. Στο πρώτο ανήκουν τα Τομεακά Επιχειρησιακά Προγράμματα (ΤΕΠ), στο δεύτερο ανήκουν τα Περιφερειακά Επιχειρησιακά Προγράμματα (ΠΕΠ). Τα ΤΕΠ καλύπτουν τις παρεμβάσεις, οι οποίες, λόγω της εμβέλειάς τους (τομεακές), πρέπει να σχεδιαστούν και να εφαρμοστούν σε εθνικό επίπεδο, π.χ. αγροτική ανάπτυξη, περιβάλλον, οδικοί άξονες. Περιλαμβάνουν τα λεγόμενα «μεγάλα έργα», τα έργα δηλαδή εθνικής σημασίας και εμβέλειας. Τα ΠΕΠ καλύπτουν ολοκληρωμένες αναπτυξιακές δράσεις στο επίπεδο καθεμίας από τις 13 περιφέρειες της χώρας και αφορούν έργα, δράσεις και λοιπές παρεμβάσεις σε τοπικό και περιφερειακό επίπεδο. Η περιφερειακή ανάπτυξη επηρεάζεται και από τα δύο, άρα, η συνοχή και η συμπληρωματικότητα μεταξύ των προγραμμάτων παίζει καθοριστικό ρόλο στην επιτυχία της περιφερειακής πολιτικής.

Τα ΚΠΣ αποσκοπούν στην προώθηση της ανάπτυξης και της διαρθρωτικής προσαρμογής των περιφερειών εκείνων οι οποίες χαρακτηρίζονται από αναπτυξιακή καθυστέρηση και ανήκουν στο Στόχο 1 των διαρθρωτικών παρεμβάσεων, στο πλαίσιο της σύνδεσης των εθνικών με τις Κοινοτικές περιφερειακές πολιτικές, της προώθησης της ανταγωνιστικότητας των οικονομικών και της ενδογενούς ανάπτυξης στο εσωτερικό της Κοινότητας. Επιπλέον, οι περιφέρειες του Στόχου 1 χαρακτηρίζονται από ανεπάρκεια στις βασικές υποδομές στους τομείς των μεταφορών της ενέργειας και των τηλεπικοινωνιών και μαστίζονται από υψηλή ανεργία και διακρίνονται για το

χαμηλό επίπεδο επαγγελματικής εξειδίκευσης του εργατικού τους δυναμικού. (Παπαδάκη, 1992).

Το Α' ΚΠΣ καλύπτει την περίοδο 1989- 1993 και το Β' ΚΠΣ την περίοδο 1994- 1999 και χρηματοδοτούνται σε εφαρμογή του Στόχου 1 της Κοινοτικής περιφερειακής πολιτικής στον οποίο υπάγονται όλες οι Ελληνικές περιφέρειες.

Με το Α' ΚΠΣ προωθήθηκαν πολλαπλές δράσεις που είχαν να κάνουν με τη βελτίωση του επιπέδου της χώρας στη βασική οικονομική υποδομή, την αγροτική ανάπτυξη, την στη βασική οικονομική υποδομή, την αγροτική ανάπτυξη, τη αύξηση της ανταγωνιστικότητας των επιχειρήσεων, την ισόρροπη ανάπτυξη του τουρισμού, την αξιοποίηση του ανθρώπινου δυναμικού, την περιφερειακή και τοπική ανάπτυξη. Το συνολικό ποσό που διατέθηκε στο Α' ΚΠΣ ήταν 15,5 δις ECU περίπου (σε τιμές 1989).⁴

Η περίοδος 1994-1999 (Β'ΚΠΣ) χαρακτηρίστηκε από μεγαλύτερη έμφαση σε έργα υποδομής εθνικής σημασίας που ενισχύουν την εξωστρέφεια της οικονομίας και τη γενικότερη διασύνδεση της χώρας στο εξωτερικό. Χωρίς να εγκαταλείπεται η εφαρμογή μέτρων ισόρροπης ανάπτυξης της χώρας, δόθηκε προτεραιότητα στην προώθηση της οικονομικής ανάπτυξης μέσα από ένα ευρύτερο φάσμα δραστηριοτήτων και με κύριο στόχο τη βελτίωση της ανταγωνιστικότητας, την αναβάθμιση του περιβάλλοντος και τη δημιουργία καλύτερων συνθηκών διαβίωσης στα αστικά κέντρα. Κύριο χαρακτηριστικό της περιόδου αυτής είναι η προετοιμασία της χώρας για την ένταξη στην ΟΝΕ καθώς και η υλοποίηση μεγάλων έργων υποδομής σε ολόκληρη την χώρα: οδικοί άξονες, λιμενικά έργα, εκσυγχρονισμός του ελληνικού σιδηροδρομικού δικτύου, μετρό της Αθήνας, ενεργειακά έργα (αιολικό πάρκο, φυσικό αέριο), τηλεπικοινωνίες, νοσοκομεία, κ.λπ.

⁴

www.hellaskps.gr

Κατά την περίοδο του Β' ΚΠΣ, η βελτίωση των συνθηκών της ελληνικής οικονομίας και τα μέτρα για την επίτευξη της μακροοικονομικής σταθερότητας και διαρθρωτικών αλλαγών καθώς και η συμβολή του ίδιου του Β' ΚΠΣ, δημιούργησαν τις προϋποθέσεις για μεγαλύτερη απόδοση της αναπτυξιακής προσπάθειας της χώρας.

Το Β' ΚΠΣ συνοδεύτηκε από ορισμένα νέα στοιχεία σε σχέση με το προηγούμενο. Αυτά σχετίζονται με την επιπλέον αύξηση των χορηγούμενων πόρων, τη δημιουργία ενός ακόμα χρηματοδοτικού μέσου, του Ταμείου Συνοχής (που χρηματοδοτεί έργα για το περιβάλλον και τα διευρωπαϊκά δίκτυα υποδομών μεταφορών στις τέσσερις χώρες συνοχής- Ελλάδα, Ισπανία, Ιρλανδία και Πορτογαλία), την επιμήκυνση της προγραμματικής περιόδου (εξαετής πλέον διάρκεια), την επιπλέον προώθηση της αποκέντρωσης κ.α. Οι παρεμβάσεις κινούνται στην ίδια κατεύθυνση με το προηγούμενο ΚΠΣ.

Ωστόσο, την περίοδο 1994- 1999, χωρίς να εγκαταλείπεται ο στόχος μιας πιο ισόρροπης κατανομής της βασικής υποδομής για την ενίσχυση των λιγότερο αναπτυγμένων περιοχών, αποκτά ιδιαίτερο βάρος ο στόχος της συνολικής οικονομικής ανάπτυξης μέσα από μεγάλα έργα εθνικής ή και υπερεθνικής εμβέλειας. Έτσι τα μεγάλα, εθνικής εμβέλειας έργα μεταφορών αποτελούν το μείζον χαρακτηριστικό της προγραμματικής περιόδου 1994- 1999 (Παπαδασκαλόπουλος, Χριστοφάκης, 2005).

Την εφαρμογή του Β' ΚΠΣ δυσχέρανε, όμως, μια σειρά προβλημάτων και δυσλειτουργιών που αφορούσαν τους μηχανισμούς διαχείρισης και υλοποίησης, οι οποίοι δεν ήταν επαρκείς για να αντιμετωπίσουν μια αυξημένη κλίμακα παρεμβάσεων. Παράλληλα, όμως, προέκυψαν πολύτιμες εμπειρίες που υπέδειξαν την ανάγκη έντασης της προσπάθειας ώστε να ικανοποιηθούν οι ποιοτικές και ποσοτικές απαιτήσεις αυτής της εμβέλειας παρεμβάσεων.

2.2.2. Η Πολιτική Συνοχής την περίοδο 2000-2006

Την περίοδο 2000-2006, η Ελλάδα ενισχύεται με σημαντικούς πόρους της ΕΕ στα πλαίσια της ευρωπαϊκής περιφερειακής πολιτικής συνοχής. Η στήριξη που παρέχει στην Ελλάδα η ΕΕ πραγματοποιείται μέσω:

- α) του Γ' ΚΠΣ,
- β) των Κοινοτικών
Πρωτοβουλιών και
- γ) του Ταμείου Συνοχής⁵

Το Γ' ΚΠΣ, δηλαδή το τρίτο κατά σειρά οικονομικό πακέτο με το οποίο ενισχύεται η Ελλάδα, είναι το μεγαλύτερο αναπτυξιακό πρόγραμμα που σχεδιάστηκε και υλοποιείται με τη συγχρηματοδότηση της Ελλάδας και της ΕΕ και έχει στόχο την ενίσχυση των πολιτικών για την πραγματική σύγκλιση, την περιφερειακή ανάπτυξη και την κοινωνική συνοχή. Οι στόχοι - προτεραιότητες του Γ' ΚΠΣ εστιάζονται σε επενδύσεις στο φυσικό, ανθρώπινο και γνωστικό κεφάλαιο, που μπορούν να συμβάλουν περισσότερο στην αύξηση της παραγωγικότητας και στην εμβάθυνση της ανάπτυξης στην Ελλάδα. Το Γ' ΚΠΣ αποτελεί τη συμφωνία μεταξύ της ελληνικής κυβέρνησης και της Ευρωπαϊκής Επιτροπής για τις αναπτυξιακές προτεραιότητες της χώρας, οι οποίες θα συγχρηματοδοτηθούν, ανάλογα με την κατηγορία τους, από ένα από τα Διαρθρωτικά Ταμεία της ΕΕ:⁶

→ **ΕΤΠΑ:** συγχρηματοδοτεί προγράμματα και έργα υποδομών και εξοπλισμού για την ενίσχυση των παραγωγικών επενδύσεων, των επενδύσεων στους τομείς Παιδείας - Υγείας, των ενεργειών σε κοινοτικό επίπεδο ιδίως για μεθοριακές περιοχές, των ενεργειών για την προστασία του περιβάλλοντος, την ανάπτυξη του

⁵www.hellaskps.gr

⁶www.info3kps.gr

ενδογενούς δυναμικού των περιφερειών, των προπαρασκευαστικών και συνοδευτικών μέτρων και των μέτρων αξιολόγησης.

→ **ΕΚΤ** : συγχρηματοδοτεί ενέργειες για επαγγελματική εκπαίδευση και επαγγελματικό προσανατολισμό, για ενίσχυση προσλήψεων σε θέσεις διαρκούς απασχόλησης, ενέργειες καινοτόμου χαρακτήρα για την ανάπτυξη της απασχόλησης και της επαγγελματικής κατάρτισης, ενέργειες που απευθύνονται στο προσωπικό των επιχειρήσεων και ενέργειες επαγγελματικού προσανατολισμού και παροχής συμβουλών σε ανέργους.

→ **ΕΓΤΠΕ** : χρηματοδοτεί την Κοινή Γεωργική Πολιτική της ΕΕ, ενισχύει την αγορά και προωθεί τις διαρθρωτικές αλλαγές στη γεωργία. Το ΕΓΤΠΕ διαιρείται σε δύο τμήματα : το Τμήμα Εγγυήσεων, που χρηματοδοτεί τα μέτρα στήριξης των τιμών και τις επιστροφές κατά την εξαγωγή ώστε να εξασφαλίζει σταθερές τιμές για τους γεωργούς και το Τμήμα Προσανατολισμού (ΕΓΤΠΕ- Π) που ενισχύει μέσω επιδοτήσεων την ορθολογική οργάνωση, τον εκσυγχρονισμό και τις διαρθρωτικές βελτιώσεις στη γεωργία

Για την επίτευξη των στόχων του Γ' ΚΠΣ καταρτίστηκαν 25 Επιχειρησιακά Προγράμματα εκ των οποίων:⁷

- α) τα 11 είναι Τομεακά Επιχειρησιακά Προγράμματα και αφορούν εθνικές τομεακές πολιτικές
- β) τα 13 είναι Περιφερειακά Επιχειρησιακά Προγράμματα, ένα για κάθε μία από τις 13 περιφέρειες της χώρας και στα οποία έχει κατανεμηθεί το 1/3 περίπου των διαθέσιμων πιστώσεων των ΔΤ για την περίοδο 2000- 2006, και
- γ) 1 Επιχειρησιακό Πρόγραμμα «Τεχνική βοήθεια», που στόχο έχει να ενδυναμώσει, να στηρίξει και να βελτιώσει το σύστημα διαχείρισης, παρακολούθησης και ελέγχου

⁷Σεμινάρια της Διεύθυνσης Περιφερειακής Πολιτικής του ΥΠ.ΟΙ.Ο. και της ΕΕΤΑΑ σε στελέχη των Γραμματειών των Περιφερειών της Ελληνικής επικράτειας.

του ΚΠΣ και των Επιχειρησιακών Προγραμμάτων.⁸

Οι συνολικοί χρηματοδοτικοί πόροι του Γ' ΚΠΣ και του Ταμείου Συνοχής είναι 51,14 δις € και περιλαμβάνουν εθνικούς και κοινοτικούς πόρους ύψους 39,56 δις € (δημόσια δαπάνη), καθώς και 11,58 δις € ιδιωτική συμμετοχή. Παράλληλα, σημαντικοί πόροι ύψους 1,28 δις € θα αντληθούν μέσω των τεσσάρων Κοινοτικών Πρωτοβουλιών. Η συνολική κοινοτική συμμετοχή τόσο για το Γ' ΚΠΣ όσο και για το Ταμείο Συνοχής και τις Κοινοτικές Πρωτοβουλίες ανέρχεται σε 26 δις €⁹

2.2.3. Η Πολιτική Συνοχής στην Ελλάδα την περίοδο 2007-2013

Συνέχεια του τρίτου Κοινοτικού Πλαισίου Στήριξης (Γ' ΚΠΣ 2000-2006) αποτελεί το Εθνικό Στρατηγικό Πλαίσιο Αναφοράς (ΕΣΠΑ 2007-2013) για την 4^η προγραμματική περίοδο με κοινοτική συνδρομή 20,4 δις έως το 2013.

Το ΕΣΠΑ 2007-2013 εγκρίθηκε το Μάρτιο του 2007 από την Ευρωπαϊκή Επιτροπή, ενώ τα 13 Επιχειρησιακά Προγράμματα που περιλαμβάνει εγκρίθηκαν το Νοέμβριο του 2007.

Ο συνολικός προϋπολογισμός του ΕΣΠΑ για την περίοδο 2007-2013 (Δ'ΚΠΣ) κυμαίνεται στα 39,4 δις ευρώ, συνυπολογιζομένων των κοινοτικών πόρων (20,4 δις ευρώ), της εθνικής χρηματοδότησης (11,8 δις ευρώ), των πόρων για το Πρόγραμμα Αγροτικής Ανάπτυξης και το Πρόγραμμα Αλιείας (5,3 δις ευρώ) καθώς και των ιδιωτικών πόρων.

Το ΕΣΠΑ αποτελεί το έγγραφο αναφοράς για τον προγραμματισμό των Διαρθρωτικών Ταμείων της ΕΕ σε εθνικό επίπεδο για την περίοδο 2007- 2013. Εκπονήθηκε στο πλαίσιο της νέας στρατηγικής προσέγγισης για την πολιτική Συνοχής της ΕΕ σύμφωνα με την οποία το ΕΣΠΑ «...εξασφαλίζει ότι η συνδρομή από

⁸ www.hellaskps.gr

⁹ www.info3kps.gr

τα ΔΤ συμβαδίζει με τις κοινοτικές στρατηγικές κατευθυντήριες γραμμές για τη συνοχή και προσδιορίζει το σύνδεσμο μεταξύ των κοινοτικών προτεραιοτήτων αφενός και του εθνικού προγράμματος μεταρρυθμίσεων αφετέρου».¹⁰

Για τη διαμόρφωση του ΕΣΠΑ ως εγγράφου προγραμματισμού, αξιοποιήθηκαν εισροές από ένα συνδυασμό προτάσεων που υπεβλήθησαν στο Υπουργείο Οικονομίας & Οικονομικών, πολιτικών επιλογών σε εθνικό και ευρωπαϊκό επίπεδο, ποσοτικών δεδομένων και μελετών.

Οι αποφάσεις του Ευρωπαϊκού Συμβουλίου του Δεκεμβρίου του 2005, με τις οποίες διασφαλίσθηκαν έως το 2013 οι πόροι της ευρωπαϊκής πολιτικής Συνοχής για τη χώρα, αποτέλεσαν το πλαίσιο στο οποίο βασίστηκαν, μεταξύ άλλων, οι εθνικές αρχές προκειμένου να προσεγγίσουν τις βασικές παραμέτρους του αναπτυξιακού προγραμματισμού και να καταρτίσουν το ΕΣΠΑ. Επιπλέον, κατά τη διαμόρφωση των βασικών στρατηγικών προτεραιοτήτων ελήφθησαν υπόψη τα κυριότερα έγγραφα της ΕΕ που αναφέρονται στην αναθεωρημένη Στρατηγική της Λισσαβόνας και το Εθνικό Πρόγραμμα Μεταρρυθμίσεων για την Ανάπτυξη και την Απασχόληση 2005-2008.

Στο Σχεδιασμό του ΕΣΠΑ (Δ' ΚΠΣ) δίνεται πολύ μεγαλύτερη έμφαση σε σχέση με τα τρία προηγούμενα ΚΠΣ στην αξιοποίηση των ιδιωτικών κεφαλαίων καθώς και στην ενίσχυση των πόρων που πρόκειται να διατεθούν σε όφελος της Επιχειρηματικότητας, του Ανθρώπινου Δυναμικού, της Έρευνας, της Τεχνολογίας και της Ψηφιακής Σύγκλισης. Επίσης δίνεται έμφαση στην Αειφόρο Ανάπτυξη και την Ποιότητα ζωής, στη Διοικητική Μεταρρύθμιση, στο Περιβάλλον, στην υγεία, στον Πολιτισμό και τις Υποδομές.

Βάσει των ανωτέρω, η στοχοθεσία του ΕΣΠΑ διαμορφώθηκε σε 4 επίπεδα:

¹⁰ www.espa.gr

- Στο επίπεδο των στρατηγικών στόχων του ΕΣΠΑ
- Στο επίπεδο των θεματικών (5) και χωρικών (3) προτεραιοτήτων, όπως απαιτείται από το Γενικό Κανονισμό των Ταμείων,
- Στο επίπεδο των Γενικών Στόχων (17), στους οποίους αναλύεται κάθε θεματική προτεραιότητα,
- Στο επίπεδο των ειδικών στόχων και των κύριων μέσων επίτευξης.

Η αναπτυξιακή στρατηγική διαμορφώθηκε, παράλληλα, και με γνώμονα εθνικές πολιτικές που διατυπώνονται σε στρατηγικά έγγραφα, όπως η Εθνική Έκθεση Στρατηγικής για την Κοινωνική Προστασία και την Κοινωνική Ένταξη 2006-2008, η Ψηφιακή Στρατηγική 2006-2013, το «Σχέδιο Ανάπτυξης Μεταφορών 2007-2013 και εικοσαετίας», Εθνική Λιμενική Πολιτική, το Εθνικό Σχέδιο Στρατηγικής Αγροτικής Ανάπτυξης της Ελλάδας 2007-2013 κλπ.¹¹

Η αρχιτεκτονική των ΕΠ του ΕΣΠΑ διαμορφώθηκε έτσι ώστε να υλοποιηθούν με τον καλύτερο δυνατό τρόπο οι στρατηγικές επιλογές της χώρας. Το νέο σχήμα χαρακτηρίζεται από μικρότερο πλήθος ΕΠ σε σχέση με την προηγούμενη περίοδο (2000-2006), που οδηγεί σε πιο ευέλικτο σχήμα διαχείρισης: ο στρατηγικός σχεδιασμός της χώρας για την περίοδο 2007-2013 θα υλοποιηθεί από 8 Τομεακά Επιχειρησιακά Προγράμματα¹², 5 Περιφερειακά Επιχειρησιακά Προγράμματα¹³ και 12 ΕΠ εδαφικής Συνεργασίας. Την περίοδο αυτή το σύνολο των υποδομών προσπελασιμότητας θα υλοποιηθεί πλέον στο πλαίσιο ενός μόνο ΤΕΠ, ενώ οι τομείς της υγείας και του πολιτισμού θα υλοποιηθούν από ΠΕΠ και ΤΕΠ, καθώς δεν θα

¹¹ www.espa.gr

¹² 1) «Περιβάλλον - Αειφόρος Ανάπτυξη», 2) «Ενίσχυση της Προσπελασιμότητας», 3) Ανταγωνιστικότητα και Επιχειρηματικότητα», 4) «Ψηφιακή Σύγκλιση», 5) «Ανάπτυξη Ανθρώπινου Δυναμικού», 6) «Εκπαίδευση και Δια Βίου Μάθηση», 7) «Βελτίωση Διοικητικής Ικανότητας Δημόσιας Διοίκησης», 8) «Τεχνική Υποστήριξη Εφαρμογής»

¹³1) Μακεδονίας – Θράκης, 2) Δυτικής Ελλάδας – Πελοποννήσου - Ιονίων Νήσων, 3) Κρήτης και Νήσων Αιγαίου, 4) Θεσσαλίας -Στερεάς Ελλάδας – Ηπείρου, 5) Αττικής

υπάρχει πλέον διακριτό ΕΠ.¹⁴

Το πλαίσιο χρηματοδότησης διαμορφώθηκε στη βάση των αποφάσεων του Ευρωπαϊκού Συμβουλίου και των προδιαγραφών των νέων Κανονισμών των ΔΤ, συνεκτιμώντας τις ανάγκες ολοκλήρωσης των συνεχιζόμενων έργων της προηγούμενης περιόδου και τις απαιτήσεις για δράσεις που εξυπηρετούν τη Στρατηγική της Λισσαβόνας. Βασική επιλογή ήταν η βέλτιστη αξιοποίηση των πόρων της νέας προγραμματικής περιόδου προς όφελος της ισόρροπης περιφερειακής ανάπτυξης της χώρας.

Οι βασικές αρχές που διέπουν το πλαίσιο διαχείρισης, παρακολούθησης & ελέγχου των ΕΠ της περιόδου 2007-2013 αποτέλεσαν αντικείμενο ευρείας διαβούλευσης και αποτυπώθηκαν σε κείμενα θέσεων των συμμετεχόντων φορέων. Συμπληρώθηκαν από τα πορίσματα συστηματικής ανάλυσης των απαιτήσεων των νέων Κανονισμών της ΕΕ και σχετικής μελέτης που εκπονήθηκε με θέμα τη «Βελτίωση των συστημάτων διαχείρισης και ελέγχου των ΕΠ του Γ' ΚΠΣ, των Κοινοτικών Πρωτοβουλιών και του Ταμείου Συνοχής και στην προσαρμογή αυτών για την περίοδο 2007 – 2013».¹⁵

Σύμφωνα με το νέο Σχέδιο Γενικού Κανονισμού, το οποίο συζητήθηκε σε επίπεδο Συμβουλίου των Υπουργών της ΕΕ, τροποποιείται η φιλοσοφία λειτουργίας του Ταμείου Συνοχής, αφού πλέον συγχρηματοδοτεί έργα- παρεμβάσεις, οι οποίες αποτελούν μέρος πολυετών ΕΠ. Ως εκ τούτου οι διαδικασίες προγραμματισμού σχεδιασμού, υλοποίησης, καθώς και διαχείρισης αυτών των έργων ακολουθούν τις διαδικασίες που διέπουν τα ΕΠ, στο πλαίσιο λειτουργίας όλων των ΔΤ (ΕΤΠΑ, ΕΚΤ), αναφερόμενες πλέον σε Πρόγραμμα και όχι σε μεμονωμένα έργα.¹⁶

¹⁴ www.espa.gr

¹⁵ www.espa.gr

¹⁶ www.hellaskps.gr

Κεφάλαιο 3:

Η Αναπτυξιακή Στρατηγική για την περίοδο 2007-2013

3.1. Η Στρατηγική της ανάπτυξης την περίοδο 2007-2013

3.1.1 Η συνολική στρατηγική προσέγγιση

Η πορεία της Ελληνικής οικονομίας κατά την περίοδο αυτή καθορίζεται σε σημαντικό βαθμό από την ικανότητα προσαρμογής της στο διεθνές περιβάλλον μέσω μιας ισχυρής και διαρκούς ώθησης της ανταγωνιστικότητας.¹⁷

Η στρατηγική της εστιάζει στην ανάγκη άσκησης πολιτικής σε εθνικό και περιφερειακό επίπεδο με τρόπο, που θα καταστήσει τις Περιφέρειες αλλά και τις πόλεις της χώρας τόπους έλξης και εγκατάστασης επιχειρήσεων, βελτιώνοντας ταυτόχρονα το βιοτικό επίπεδο των πολιτών της και αμβλύνοντας τις διαπεριφερειακές και ενδοπεριφερειακές ανισότητες. Η νέα αυτή προσέγγιση εδράζεται στην αποτελεσματικότητα των πολιτικών μέσω απλοποιημένων μηχανισμών σχεδιασμού και εφαρμογής.

Στόχος της περιόδου αυτής είναι η διεύρυνση των αναπτυξιακών δυνατοτήτων της χώρας, η διατήρηση του ρυθμού οικονομικής μεγέθυνσης και η αύξηση της παραγωγικότητας σε επίπεδα υψηλότερα του μέσου κοινοτικού όρου για την τόνωση της απασχόλησης, την επίτευξη της πραγματικής σύγκλισης και τη βελτίωση της ποιότητας ζωής όλων των πολιτών χωρίς αποκλεισμούς.

Για την επίτευξη του στόχου αυτού, η αναπτυξιακή προσπάθεια επικεντρώνεται:¹⁸

στην προώθηση της καινοτομίας, της έρευνας και της επιχειρηματικότητας καθώς και στη διασύνδεσή τους. Η υποστήριξη της οικονομίας της γνώσης θα αναζητηθεί στη διαρκή βελτίωση της παραγωγής γνώσης από το σύνολο του παραγωγικού ιστού της χώρας. Μέσω της στρατηγικής θα προωθηθεί η

¹⁷ www.espa.gr

¹⁸ Κανονισμοί Δ' ΚΠΣ και 1^η, 2^η, 3^η, 4^η εγκύκλιοι του ΥΠ.ΟΙ.Ο. για την Προγραμματική Περίοδο 2007-2013

επιχειρηματικότητα υψηλών δυνατοτήτων και η υποστήριξη των ΜΜΕ που αντιμετωπίζουν πρόβλημα επέκτασης καθώς και η διεύρυνση της αναπτυξιακής προσπάθειας προς συσσωματώσεις (clusters) ή κατηγορίες επιχειρήσεων, που εμφανίζουν θετικές προοπτικές και παρουσιάζουν σημαντικές δυνατότητες. Έμφαση θα δοθεί στην ανάπτυξη των τομέων, όπου κατά κύριο λόγο η καινοτομία μετατρέπεται κατά την παραγωγή σε ανταγωνιστικό πλεονέκτημα.

- ❖ **Επένδυση σε βιώσιμες υποδομές**, απαραίτητη προϋπόθεση βελτίωσης της ελκυστικότητας της χώρας για την προσέλκυση επενδύσεων και την ποιότητα ζωής. Σημαντική θέση κατέχουν η ολοκλήρωση έργων, οι λειτουργικές διασυνδέσεις των μεταφορών (δίκτυα), η βέλτιστη αξιοποίηση των ήδη υλοποιηθέντων έργων, καθώς και η ανάπτυξη και παροχή συναφών υπηρεσιών. Στον τομέα της ενέργειας θα δοθεί έμφαση και στην ανάπτυξη φιλικών προς το περιβάλλον μορφών ενέργειας και στη βελτίωση του ενεργειακού εφοδιασμού, που συμβάλλουν στην ανάπτυξη και τη βελτίωση της ανταγωνιστικής θέσης της χώρας μεσο-μακροπρόθεσμα.
- ❖ **στην επένδυση στο ανθρώπινο κεφάλαιο**, που κατέχει κυρίαρχη θέση στη στρατηγική της χώρας και αποσκοπεί στη δημιουργία περισσότερων αλλά και καλύτερων θέσεων εργασίας. Στο πλαίσιο αυτό, υπογραμμίζεται η σημασία της Ευρωπαϊκής Στρατηγικής για την Απασχόληση (ΕΣΑ) σε αναφορά τόσο με τον καθορισμό των πολιτικών για την αγορά εργασίας, όσο και με τα μέτρα κοινωνικής πολιτικής σχετικής με την ενσωμάτωση ομάδων, που απειλούνται με αποκλεισμό.
- ❖ **Στην αναβάθμιση του θεσμικού περιβάλλοντος**, με την απλούστευση του κανονιστικού πλαισίου (μείωση της γραφειοκρατίας) και τον ουσιαστικό εκσυγχρονισμό του δημόσιου τομέα σε όλα τα επίπεδα διοίκησης για τη μετατροπή του σε σύγχρονο και αποτελεσματικό εργαλείο σχεδιασμού και εφαρμογής των δημόσιων πολιτικών. Η ενδυνάμωση της διοικητικής ικανότητας των δημόσιων υπηρεσιών θα συμβάλλει στην αύξηση της παραγωγικότητας και της ποιότητας της εργασίας, την προώθηση της επιχειρηματικότητας, την προσέλκυση επενδύσεων και τη δημιουργία απασχόλησης. Στο πλαίσιο της αναβάθμισης του θεσμικού περιβάλλοντος,

κυρίαρχο ρόλο έχει η αναμόρφωση του νομοθετικού και κανονιστικού πλαισίου, καθώς και η ενσωμάτωση των κοινοτικών οδηγιών.

Έτσι, προσδιορίζονται οι παρακάτω πέντε (5) θεματικές προτεραιότητες, οι οποίες εξειδικεύουν τη στρατηγική στόχευση της χώρας για τη νέα προγραμματική περίοδο και προωθούν την επίτευξη του αναπτυξιακού οράματος:¹⁹

- ➔ Επένδυση στον παραγωγικό τομέα της οικονομίας
- ➔ Κοινωνία της γνώσης και καινοτομία
- ➔ Απασχόληση και Κοινωνική Συνοχή
- ➔ Θεσμικό Περιβάλλον
- ➔ Ελκυστικότητα της Ελλάδας και των Περιφερειών, ως τόπο επενδύσεων, εργασίας και διαβίωσης.

Κεντρικό στοιχείο της αναπτυξιακής στρατηγικής αποτελεί η περιφερειακή διάσταση και εξειδίκευση των αναπτυξιακών παρεμβάσεων. Η ενδυνάμωση της ανταγωνιστικότητας των ελληνικών Περιφερειών είναι εξέχουσα σημασία για τη χώρα, για την επίτευξη της οποίας απαιτούνται σημαντικές διαρθρωτικές παρεμβάσεις στην οικονομία κάθε Περιφέρειας. Το μέλλον κάθε ελληνικής Περιφέρειας εξαρτάται από την ανταγωνιστικότητα του παραγωγικού ιστού της, η οποία συνδέεται άμεσα με τις επενδύσεις σε κλάδους παραγωγής, που είναι εκτεθειμένοι στον εθνικό και διεθνή ανταγωνισμό.

Η στρατηγική περιφερειακής ανάπτυξης εστιάζει στη διαμόρφωση ευρύτερων και ανταγωνιστικότερων χωρικών ενοτήτων με την εφαρμογή προσαρμοζόμενης αναπτυξιακής στρατηγικής και τη δημιουργία ενός μικρού αριθμού ανταγωνιστικών πόλων ανάπτυξης σε αυτές.

¹⁹ www.espa.gr

Επισημάνονται τρεις στόχοι άμεσα συνδεδεμένοι με το χώρο, οι οποίοι και προσδιορίζουν το περιεχόμενο της χωρικής ανάπτυξης: η ανάπτυξη ενός ισόρροπου και πολυκεντρικού αστικού συστήματος και μιας νέας σχέσης πόλης – υπαίθρου, η εξασφάλιση της ισότητας πρόσβασης στις υποδομές και στη γνώση, καθώς και η αειφόρος ανάπτυξη, ορθολογική διαχείριση και η προστασία της φυσικής και πολιτιστικής κληρονομιάς.

Έτσι αναδεικνύονται τρεις χωρικές προτεραιότητες:

- ο η βιώσιμη αστική ανάπτυξη
- ο η ανάπτυξη της υπαίθρου
- ο η διασυνοριακή, διακρατική και διαπεριφερειακή συνεργασία

3.2.Θεματικές Προτεραιότητες αναπτυξιακής στρατηγικής

3.2.1. Επένδυση στον παραγωγικό τομέα της οικονομίας²⁰

Στόχος 1: Η αύξηση της εξωστρέφειας και των εισροών Ξένων Άμεσων

Επενδύσεων

Ο γενικός στόχος επιδιώκει :

- τη στοχευμένη προσέλκυση επενδυτών
- τη βελτίωση της εξωστρέφειας του ελληνικού παραγωγικού συστήματος
- την αξιοποίηση του πλεονεκτήματος της χώρας ως πύλης πρόσβασης στην ευρύτερη
- περιοχή της νοτιοανατολικής Ευρώπης.
- την εδραίωση της χώρας ως διεθνές επιχειρηματικό και οικονομικό κέντρο.

²⁰www.espa.gr

Στόχος 2: Η ανάπτυξη της επιχειρηματικότητας και η αύξηση της παραγωγικότητας

Ο γενικός στόχος εξειδικεύεται περαιτέρω:

- στην τόνωση της προδιάθεσης για επιχειρηματικότητα
- στη μετατόπιση από την επιχειρηματικότητα ανάγκης στην εταιρική επιχειρηματικότητα υψηλών δυνατοτήτων
- στη στήριξη της καινοτομικής επιχειρηματικότητας σε τομείς με ανταγωνιστικό πλεονέκτημα
- στην προώθηση της επιχειρηματικής διάστασης στην προστασία και διαχείριση του περιβάλλοντος

Στόχος 3 : Η διαφοροποίηση του τουριστικού προϊόντος της χώρας.

Ο γενικός στόχος εξειδικεύεται περαιτέρω:

- ◆ στον εμπλουτισμό και
- ◆ στην προβολή του τουριστικού προϊόντος της χώρας

Ο «εμπλουτισμός του τουριστικού προϊόντος» εστιάζει στην αξιοποίηση φυσικού και πολιτιστικού αποθέματος για την επιμήκυνση της τουριστικής περιόδου. Αυτό θα επιτευχθεί με τη δυναμική ανάπτυξη των ειδικών και εναλλακτικών μορφών τουρισμού μέσω ολοκληρωμένων και καινοτόμων παρεμβάσεων εκσυγχρονισμού του τουριστικού τομέα, καθώς και συμπλήρωσης και αναβάθμισης των υποδομών για την ανάπτυξη παραδοσιακών, ειδικών και εναλλακτικών μορφών τουρισμού.

Η «προβολή του τουριστικού προϊόντος της χώρας» θα επιτευχθεί μέσω της αξιοποίησης των επιτευγμάτων και των εργαλείων της κοινωνίας της γνώσης και των σύγχρονων τεχνολογιών πληροφορικής και επικοινωνιών.

Στόχος 4 : Η βελτίωση της ποιότητας και της έντασης των επενδύσεων στο ανθρώπινο κεφάλαιο για την αναβάθμιση του ελληνικού εκπαιδευτικού συστήματος.

3.2.2. Κοινωνία της Γνώσης και Καινοτομία

Ο γενικός στόχος εξειδικεύεται περαιτέρω :

- Επένδυση στο μέλλον, προώθηση των μεταρρυθμίσεων στο εκπαιδευτικό σύστημα και βελτίωση της πρόσβασης και του επιπέδου των βασικών δεξιοτήτων όλων.
- Ενίσχυση της δια βίου μάθησης.
- Αντιμετώπιση της πρόωρης εγκατάλειψης του σχολείου με την καταπολέμηση της σχολικής αποτυχίας και διαρροής και την ανάπτυξη της διαπολιτισμικής εκπαίδευσης και της ενισχυτικής διδασκαλίας.
- Βελτίωση της ποιότητας και της ελκυστικότητας της επαγγελματικής

Γενικός στόχος 5 : Η ενίσχυση της Έρευνας, Τεχνολογίας και η προώθηση της Καινοτομίας σε όλους τους κλάδους ως βασικό παράγοντα αναδιάρθρωσης της ελληνικής οικονομίας και μετάβασης στην οικονομία της γνώσης.

- εκπαίδευσης και κατάρτισης μέσω της αναθεώρησης του τρόπου δόμησης και συνάρθρωσης των ειδικοτήτων και των προγραμμάτων σπουδών στον τομέα της αρχικής επαγγελματικής κατάρτισης, του καθορισμού επαγγελματικών δικαιωμάτων και της θέσπισης συστήματος αναγνώρισης της τυπικής πιστοποίησης της μάθησης, σε επίπεδο ενός ευρωπαϊκού πλαισίου επαγγελματικών προσόντων..

Ο γενικός στόχος εξειδικεύεται περαιτέρω :

- στην παραγωγή νέας γνώσης σε τομείς προτεραιότητας, που ενδιαφέρουν τον παραγωγικό ιστό της χώρας και υπηρετούν ασκούμενες πολιτικές σε διάφορους τομείς
- στη μετατροπή της γνώσης σε καινοτομικά προϊόντα, διαδικασίες και υπηρεσίες και στην υποβοήθηση της μεταφοράς τεχνολογίας - τεχνογνωσίας προς τις επιχειρήσεις και ειδικότερα τις ΜΜΕ
- στην προώθηση της εξωστρέφειας μέσω της ευρωπαϊκής και διεθνούς συνεργασίας στον τομέα της ΕΤΑ
- στην οριζόντια δράση για το ανθρώπινο δυναμικό στον τομέα της έρευνας, της τεχνολογίας και της καινοτομίας

Στόχος 6 : Η ψηφιακή σύγκλιση της χώρας με την ενσωμάτωση και τη συστηματική χρήση των τεχνολογιών πληροφορικής και επικοινωνιών (ΤΠΕ) στους τομείς κοινωνικής και οικονομικής δραστηριοποίησης.

Ο γενικός στόχος εξειδικεύεται περαιτέρω :

- στη βελτίωση της παραγωγικότητας μέσω της χρήσης των ΤΠΕ
- στη βελτίωση της ποιότητας ζωής με τη χρήση των ΤΠΕ.

3.2.3 Απασχόληση και Κοινωνική Συνοχή

Στόχος 7 : Ενίσχυση της προσαρμοστικότητας των εργαζόμενων και των επιχειρήσεων

Αφορά στη σταδιακή αύξηση της συμμετοχής σε ενέργειες εκπαίδευσης και κατάρτισης, από τα σημερινά χαμηλά επίπεδα σε αυτά του Κοινοτικού μέσου όρου, έτσι ώστε τα άτομα να εφοδιάζονται με τις δεξιότητες και ικανότητες που απαιτούνται για να ανταπεξέρχονται στις συνεχώς μεταβαλλόμενες συνθήκες της αγοράς εργασίας και παράλληλα, να βελτιώνεται η ποιότητα και η παραγωγικότητα της εργασίας.

Στόχος 8 : Διευκόλυνση της πρόσβασης στην απασχόληση.

Ο γενικός στόχος εξειδικεύεται περαιτέρω :

Διεύρυνση, αναδιοργάνωση και βελτίωση της αποτελεσματικότητας των ενεργητικών πολιτικών στην αγορά εργασίας, καθώς και αύξηση της χρηματοδοτικής προσπάθειας έως το 2013, λαμβανομένου υπόψιν του χαμηλού ποσοστού δαπανών του ΑΕΠ που κατευθύνεται σε ενεργητικές πολιτικές απασχόλησης στη χώρα, συγκριτικά με το μέσο όρο της ΕΕ.

- Ενίσχυση της απασχόλησης των γυναικών και προώθηση της ισότιμης πρόσβασης και εξέλιξής τους στην αγορά εργασίας.
- Ενίσχυση της απασχόλησης των νέων, (και με βάση τις αποφάσεις του Ευρωπαϊκού Συμβουλίου του Μαρτίου 2006).
- Ενεργοποίηση τουλάχιστον 25% των μακροπρόθεσμα ανέργων και μείωση των εισροών στην μακροχρόνια ανεργία, με την προσφορά ευκαιριών

συμμετοχής σε ενεργητικές πολιτικές απασχόλησης, πριν τη συμπλήρωση 12 μηνών ανεργίας.

- Αύξηση των δημιουργούμενων βιώσιμων επιχειρήσεων από αυτοαπασχολούμενους, ιδιαίτερα νέους ανέργους.
- Εκσυγχρονισμός και αναβάθμιση των δομών και των συστημάτων της αγοράς εργασίας για την εξυπηρέτηση του πολίτη

Στόχος 9 : Προώθηση της Κοινωνικής Ενσωμάτωσης.

Στόχος είναι η διασφάλιση της ισότιμης πρόσβασης όλων στην αγορά εργασίας και η πρόληψη των φαινομένων περιθωριοποίησης και αποκλεισμού.

Ο στόχος αποσκοπεί στην οριζόντια ενσωμάτωση των δράσεων για την καταπολέμηση της φτώχειας και του κοινωνικού αποκλεισμού στον αναπτυξιακό σχεδιασμό της χώρας, θέτοντας τέσσερις προτεραιότητες:

- ✓ Ενίσχυση της απασχόλησης, ιδιαίτερα για τις γυναίκες, τους νέους, τους μακροχρόνια ανέργους και τις ευάλωτες ομάδες του πληθυσμού.
- ✓ Αντιμετώπιση της μειονεκτικής θέσης προσώπων και ομάδων όσον αφορά στην εκπαίδευση και την κατάρτιση.
- ✓ Ενίσχυση της οικογένειας και στήριξη των ηλικιωμένων.
- ✓ Κοινωνική ένταξη των ΑμΕΑ, των μεταναστών και των ατόμων με πολιτισμικές/θρησκευτικές ιδιαιτερότητες.

Στόχος 10 : Θεμελίωση ενός αποδοτικού και οικονομικά βιώσιμου συστήματος Υγείας, που θα προσφέρει ποιοτικές και εξατομικευμένες υπηρεσίες στους πολίτες και θα εστιάζει στη συνεχή βελτίωση των υπηρεσιών πρόληψης και φροντίδας.

Στο πλαίσιο της Εθνικής Στρατηγικής για την Υγεία , οι ειδικοί στόχοι του ΕΣΠΑ για τον τομέα της υγείας αναπτύσσονται ως εξής:

- ✓ Ανάπτυξη του δικτύου της Πρωτοβάθμιας Φροντίδας Υγείας και της Δημόσιας Υγείας.

- ✓ Βελτίωση της ανταποκρισιμότητας της Δευτεροβάθμιας φροντίδας υγείας και της ποιότητας των παρεχόμενων υπηρεσιών.
- ✓ Προώθηση της Πληροφορικής Τεχνολογίας και των e-υπηρεσιών υγείας και κοινωνικής αλληλεγγύης - Ολοκλήρωση της πολιτικής εισαγωγής ψηφιακής τεχνολογίας.
- ✓ Μεταρρύθμιση στην ψυχική υγεία και ανάπτυξη πολιτικών επανένταξης.

Στόχος 11 : Η ανάδειξη του οικονομικού, κοινωνικού και αναπτυξιακού χαρακτήρα των θεμάτων ισότητας των φύλων, με την άμεση σύνδεσή τους με τις κυρίαρχες εθνικές πολιτικές προτεραιότητες (ανάπτυξη – απασχόληση – κοινωνική συνοχή)

Η πολιτική ισότητας στο πλαίσιο του ΕΣΠΑ 2007-2013 βασίζεται στη «διπλή» προσέγγιση:

A) Προώθησης εξειδικευμένων - στοχευμένων μέτρων υποστήριξης των γυναικών («θετικές δράσεις») και

B) Αποτελεσματικότερης προσαρμογής της διάστασης του φύλου στις τομεακές και περιφερειακές πολιτικές όλων των προτεραιοτήτων του ΕΣΠΑ (gender mainstreaming).

Στόχος 12 : Η βελτίωση της ποιότητας των δημόσιων πολιτικών και η αποτελεσματική εφαρμογή τους για την αναβάθμιση της ποιότητας ζωής των πολιτών και τη διευκόλυνση της επιχειρηματικής δράσης.

Ο γενικός στόχος εξειδικεύεται περαιτέρω:

- ✓ στη βελτίωση της ποιότητας των δημόσιων πολιτικών και την ενίσχυση της ανοιχτής διοίκησης
- ✓ στον εκσυγχρονισμό του θεσμικού πλαισίου ρύθμισης της δημόσιας δράσης και των δομών και διαδικασιών λειτουργίας των δημοσίων υπηρεσιών
- ✓ στην ανάπτυξη του ανθρώπινου δυναμικού της Δημόσιας Διοίκησης και
- ✓ στη δημιουργία μηχανισμών υποστήριξης της εφαρμογής.

Στόχος 13: Η ανάπτυξη και ο εκσυγχρονισμός των φυσικών υποδομών και των συναφών υπηρεσιών του συστήματος μεταφορών της χώρας.

Ο γενικός στόχος εξειδικεύεται περαιτέρω:

- στην αντιμετώπιση των ασυνεχειών στα διευρωπαϊκά δίκτυα μεταφορών
- στην ανάπτυξη συνδυασμένων μεταφορών και την ενίσχυση της διατροπικότητας του συστήματος μεταφορών
- στη σύνδεση των περιοχών της χώρας με τα διευρωπαϊκά δίκτυα μεταφορών
- στην ανάπτυξη και επέκταση των αστικών μεταφορών
- στην αναβάθμιση υποδομών
- στην προώθηση θεσμικών και οργανωτικών παρεμβάσεων

Στόχος 14: Ο ασφαλής ενεργειακός εφοδιασμός της χώρας με γνώμονα την αειφορία

Ο γενικός στόχος εξειδικεύεται περαιτέρω :

- στην ολοκλήρωση και τον εκσυγχρονισμό του ηλεκτρικού δικτύου της χώρας
- στη μείωση της εξάρτησης της χώρας από το πετρέλαιο με τρόπο φιλικό προς το περιβάλλον

Γενικός στόχος 15 : Η αειφόρος διαχείριση του Περιβάλλοντος

Ο γενικός στόχος εξειδικεύεται περαιτέρω :

- στην ορθολογική διαχείριση των εδαφικών συστημάτων
- στην διαχείριση των Υδατικών Πόρων και την προστασία του θαλάσσιου περιβάλλοντος
- στην εξασφάλιση και διατήρηση της ποιότητας του ατμοσφαιρικού και του ακουστικού περιβάλλοντος
- στην αντιμετώπιση της κλιματικής αλλαγής
- στη διαχείριση κινδύνου
- στην αειφόρο διαχείριση φυσικού περιβάλλοντος.

Στόχος 16 : Η άσκηση αποτελεσματικής περιβαλλοντικής πολιτικής

Ο γενικός στόχος εξειδικεύεται περαιτέρω :

- ➔ στη βελτίωση του σχεδιασμού και της εφαρμογής της περιβαλλοντικής πολιτικής
- ➔ στην ενεργοποίηση της κοινωνίας των πολιτών στα θέματα περιβαλλοντικής προστασίας

Στόχος 17 : Ανάδειξη του Πολιτισμού ως ζωτικού παράγοντα της οικονομικής ανάπτυξης της χώρας.

Ο γενικός στόχος εξειδικεύεται περαιτέρω :

- στην ενίσχυση των πολιτιστικών υποδομών της χώρας και
- στην τόνωση της ζήτησης στον τομέα του Πολιτισμού

3.3. Η διαμόρφωση πέντε χωρικών ενότητων την περίοδο 2007-2013

Οι πέντε χωρικές ενότητες την περίοδο 2007-2013 είναι:

- ◆ Χωρική ενότητα Μακεδονίας-Θράκης (Περιφέρειες Κεντρικής Μακεδονίας, Ανατολικής Μακεδονίας – Θράκης, Δυτικής Μακεδονίας),
- ◆ Χωρική ενότητα Δυτικής Ελλάδας, Πελοποννήσου, και Ιονίων Νήσων,
- ◆ **Χωρική ενότητα Θεσσαλίας, Στερεάς Ελλάδας, Ηπείρου**
- ◆ Χωρική ενότητα Κρήτης και Νήσων Αιγαίου (Περιφέρειες Κρήτης, Νοτίου Αιγαίου, Βορείου Αιγαίου).²¹

3.4. Τα Περιφερειακά Επιχειρησιακά Προγράμματα

Για την υλοποίηση του αναπτυξιακού σχεδιασμού της χώρας κατά την προγραμματική περίοδο 2007 – 2013 σχεδιάστηκαν πέντε Περιφερειακά Επιχειρησιακά Προγράμματα (ΠΕΠ), ως εξής:²²

1. ΠΕΠ Μακεδονίας - Θράκης

²¹www.espa.gr

²²Κανονισμός αριθμ. 1083/2006 περί καθορισμού Γενικών Διατάξεων για το Ευρωπαϊκό Ταμείο Περιφερειακής Ανάπτυξης

2. ΠΕΠ Δυτικής Ελλάδας – Πελοποννήσου - Ιονίων Νήσων

3. ΠΕΠ Κρήτης και Νήσων Αιγαίου

4. ΠΕΠ Θεσσαλίας -Στερεάς Ελλάδας – Ηπείρου

5. ΠΕΠ Αττικής

Τα Περιφερειακά Επιχειρησιακά Προγράμματα συμβάλλουν στην κάλυψη των εθνικών στρατηγικών στόχων, συμπληρωματικά με τα τομεακά προγράμματα και με έμφαση στα ιδιαίτερα χαρακτηριστικά και τις ανάγκες κάθε χωρικής ενότητας / περιφέρειας, όπως αυτά εξειδικεύονται στο σχετικό τμήμα της περιφερειακής στρατηγικής.

Λόγω του ότι τα 5 ΠΕΠ καλύπτουν Περιφέρειες που ανήκουν σε διαφορετική κατηγορία, θα υπάρξει διαφοροποίηση του εύρους των παρεμβάσεων που θα υλοποιηθούν σε κάθε τέτοια κατηγορία.

Σε κάθε περίπτωση, τα ΠΕΠ για όλες τις Περιφέρειες θα καλύψουν έναν κοινό κορμό παρεμβάσεων ως εξής:

- κοινωνικές υποδομές,
- υγεία και κοινωνική αλληλεγγύη (υποδομές νοσοκομείων και δομών κοινωνικής φροντίδας, ειδικών μονάδων, κέντρων υγείας και ανοιχτής φροντίδας, εξειδικευμένος εξοπλισμός, μέτρα ανάπτυξης και προστασίας της Δημόσιας Υγείας),
- πολιτισμός (ενίσχυση των βασικών πολιτιστικών υποδομών, προστασία και ανάδειξη της πολιτιστικής κληρονομιάς),
- έργα προσπελασιμότητας και περιβάλλοντος τοπικής κλίμακας,
- πολιτικές βιώσιμης αστικής ανάπτυξης,
- πολιτικές ενίσχυσης ορεινών, μειονεκτικών, νησιωτικών περιοχών.

Κεφάλαιο 4:

Το Επιχειρησιακό Πρόγραμμα της χωρικής ενότητας «Θεσσαλίας – Στερεάς Ελλάδας – Ηπείρου 2007-2013»

Μελέτη Περίπτωσης: Η Περιφέρεια Στερεάς Ελλάδας

4.1. Η έγκριση του Επιχειρησιακού Προγράμματος Θεσσαλίας - Στερεάς Ελλάδας – Ηπείρου 2007-2013

Στις 6 Μαρτίου του 2007 η Ελλάδα υπέβαλλε στην Επιτροπή πρόταση Επιχειρησιακού Προγράμματος για τις περιφέρειες Θεσσαλίας-Στερεάς Ελλάδας και Ηπείρου, από τις οποίες οι Περιφέρειες Θεσσαλίας και Ηπείρου πληρούν τους όρους για το στόχο σύγκλισης σύμφωνα με το Άρθρο 5 παρ. 1 του Κανονισμού (ΕΚ) Αριθ: 1083/2006 και η Περιφέρεια Στερεάς Ελλάδας είναι επιλέξιμη για μεταβατική στήριξη στο πλαίσιο του στόχου Περιφερειακής ανταγωνιστικότητας και απασχόλησης, σύμφωνα με το Άρθρο 8 παρ. 2 του ίδιου Κανονισμού. Κατόπιν αιτήματος της Επιτροπής οι εθνικές αρχές υπέβαλλαν επικαιροποιημένη πρόταση του ΕΠ στις 18 Ιουλίου του 2007 και συμπληρωματικές πληροφορίες την 1^η Οκτωβρίου 2007.²³

Στη συνέχεια εκδόθηκε η Απόφαση της Επιτροπής Ε (2007) 5332/26 –X-2007, με την οποία εγκρίθηκε το Επιχειρησιακό Πρόγραμμα Κοινοτικής ενίσχυσης στην Ελλάδα για τις περιφέρειες Θεσσαλίας και Ηπείρου στο πλαίσιο του στόχου σύγκλισης, καθώς και για την περιφέρεια Στερεάς Ελλάδας που είναι επιλέξιμη για μεταβατική στήριξη στο πλαίσιο του στόχου Περιφερειακής Ανταγωνιστικότητας και Απασχόλησης, για την περίοδο προγραμματισμού από 1 Ιανουαρίου 2007 έως 31 Δεκεμβρίου 2013 και περιλαμβάνει για την περιφέρεια Στερεάς Ελλάδας τους ακόλουθους τέσσερις Άξονες Προτεραιότητας:

2. Υποδομές και Υπηρεσίες Προσπελασιμότητας Στερεάς Ελλάδας
5. Αειφόρος Ανάπτυξη και ποιότητα ζωής Στερεάς Ελλάδας
8. Ψηφιακή Σύγκλιση και Επιχειρηματικότητα Στερεάς Ελλάδας
11. Τεχνική Υποστήριξη Εφαρμογής Στερεάς Ελλάδας

Η πίστωση από το ΕΤΠΑ στην περιφέρεια που καλύπτεται από μεταβατική στήριξη (Στερεά Ελλάδα) στο πλαίσιο του στόχου περιφερειακής ανταγωνιστικότητας και απασχόλησης, σύμφωνα με το Άρθρο 8 παρ 2 του Κανονισμού (ΕΚ) αριθμ.

²³Απόφαση Επιτροπής (2007) αρ. 1389 της 28 Μαρτίου 2007

1083/2006 ορίζεται σε 367.000.000 € και το μέγιστο ποσοστό συγχρηματοδότησης ορίστηκε σε 69,90%.

Σύμφωνα με την εν λόγω Απόφαση, το μέγιστο ποσοστό συγχρηματοδότησης για τον Άξονα Προτεραιότητας Υποδομές και Υπηρεσίες Προσπελασιμότητας Στερεάς Ελλάδας ορίστηκε στο 60,26% και το μέγιστο ποσό ενίσχυσης ορίστηκε σε 61.600.700 €

Το μέγιστο ποσοστό συγχρηματοδότησης για τον Άξονα Προτεραιότητας Αειφόρος Ανάπτυξη και ποιότητα ζωής Στερεάς Ελλάδας ορίστηκε στο 65,05% και το μέγιστο ποσό ενίσχυσης ορίστηκε σε 138.141.600€

Το μέγιστο ποσοστό συγχρηματοδότησης για τον Άξονα Προτεραιότητας Ψηφιακή Σύγκλιση και Επιχειρηματικότητα Στερεάς Ελλάδας ορίστηκε στο 81,56% και το μέγιστο ποσό ενίσχυσης ορίστηκε σε 163.201,360€

Το μέγιστο ποσοστό συγχρηματοδότησης για τον Άξονα Προτεραιότητας Τεχνική Υποστήριξη Εφαρμογής Στερεάς Ελλάδας ορίστηκε στο 81,56% και το μέγιστο ποσό ενίσχυσης ορίστηκε σε 4.056.340€

Συνολικό ποσό ενίσχυσης για την Περιφέρεια Στερεάς Ελλάδας, στα πλαίσια του Επιχειρησιακού Προγράμματος Θεσσαλίας – Στερεάς Ελλάδας – Ηπείρου 2007-2013 ορίστηκε το ποσό των 367.000.000€²⁴

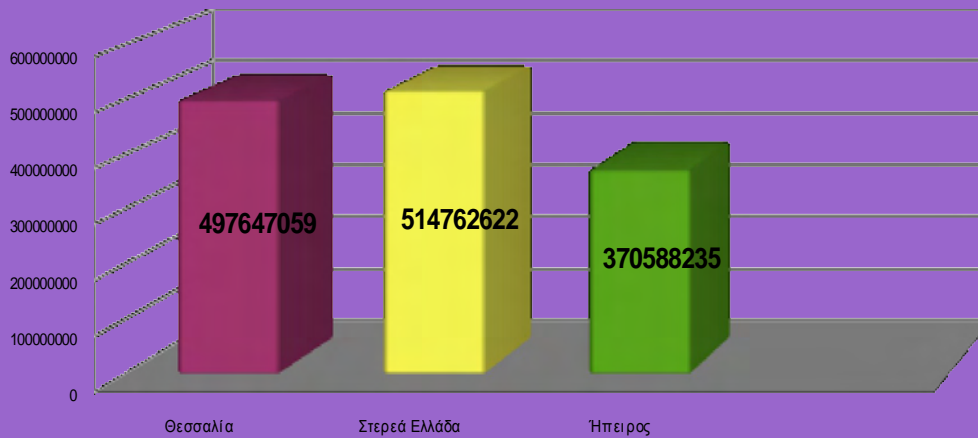
Η συνολική συγχρηματοδοτούμενη δημόσια δαπάνη του αναθεωρημένου Προγράμματος ανέρχεται, σύμφωνα και με την 3^η Αναθεώρηση αυτού, σε **1.382.997.916 €** και κατανέμεται ανά Περιφέρεια ως εξής:²⁵

- **Θεσσαλία: 497.647.059 € ή το 35,98% του συνόλου.**
- **Στερεά Ελλάδα: 514.762.622 € ή το 37,22% του συνόλου.**
- **Ήπειρος: 370.588.235 € ή το 26,80% του συνόλου.**

²⁴ Απόφαση της Επιτροπής για την έγκριση του ΕΠ Θεσσαλίας-Στερεάς Ελλάδας – Ηπείρου

²⁵ Στοιχεία και Πίνακες από Ενδιάμεση Διαχειριστική Αρχή Περιφέρειας Στερεάς Ελλάδας

Η ΚΑΤΑΝΟΜΗ ΤΗΣ ΣΥΝΟΛΙΚΗΣ ΣΥΓΧΡΗΜΑΤΟΔΟΤΟΥΜΕΝΗΣ ΔΗΜΟΣΙΑΣ ΔΑΠΑΝΗΣ ΑΝΑ ΠΕΡΙΦΕΡΕΙΑ



Ιδία επεξεργασία

Το ΠΕΠ καλύπτει Περιφέρειες που ανήκουν σε διαφορετική κατηγορία επιλεξιμότητας σε ότι αφορά στη δυνατότητα χρηματοδότησης από τα Διαρθρωτικά Ταμεία της Ευρωπαϊκής Ένωσης, περιλαμβάνοντας δύο Περιφέρειες (Θεσσαλία, Ήπειρος) Αμιγούς Στόχου 1 («Σύγκλιση») και μια Περιφέρεια (Στερεά Ελλάδα) Σταδιακής Εισόδου στον Στόχο 2 («Περιφερειακή Ανταγωνιστικότητα και Απασχόληση»).²⁶

Ως εκ τούτου, πέραν ενός κοινού κορμού, υπάρχει διαφοροποίηση του εύρους των παρεμβάσεων που υλοποιούνται σε κάθε μία από αυτές, καθώς και στις χρηματοδοτικές διατάξεις που διέπουν την υλοποίησή τους (χρηματοδοτικό πλαφόν και εμπροσθοβαρής χρηματοδότηση στην Περιφέρεια Στερεάς Ελλάδας).

4.2. Ανάλυση της Χωρικής Ενότητας Θεσσαλίας-Στερεάς Ελλάδας-Ηπείρου

4.2.1. Γεωγραφικά στοιχεία

Η Χωρική Ενότητα (ΧΕ) Θεσσαλίας-Στερεάς Ελλάδας-Ηπείρου περιλαμβάνει τρεις Περιφέρειες: Θεσσαλίας (Κωδικός NUTS GR14), Στερεάς Ελλάδας (Κωδικός NUTS GR24), Ηπείρου (Κωδικός NUTS GR21), και χωροθετείται στη κεντρική ζώνη του ηπειρωτικού τμήματος της Ελλάδας.

Η έκτασή της ΧΕ, αντιστοιχεί στο 15,6% της χώρας και το 0,4% της ΕΕ25. Σημαντικό ποσοστό της έκτασης της ΧΕ– υψηλότερο του μέσου εθνικού –, το 53%, είναι ορεινό, με μεγαλύτερο το ποσοστό της Ηπείρου αλλά υψηλό και στις άλλες δύο

²⁶ Περιφερειακό Επιχειρησιακό Πρόγραμμα Στερεάς Ελλάδας

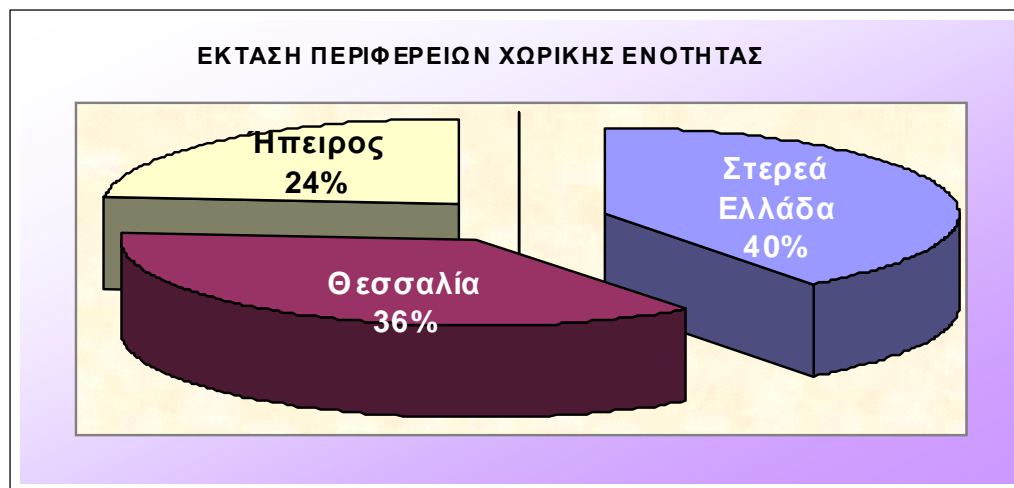
περιφέρειες. Αντίθετα, οι νησιώτικες περιοχές καταλαμβάνουν πολύ περιορισμένο τμήμα της ΧΕ (0,7%)– αν εξαιρεθεί η Εύβοια που δεν είναι τυπικό ελληνικό νησί, λόγω μεγάλου μεγέθους και μικρής απόστασης από τον ηπειρωτικό χώρο, όπως πίνακας που ακολουθεί:²⁷

Πίνακας 1: Η έκταση των Περιφερειών της Χωρικής Ενότητας

	Στερεά Ελλάδα	Θεσσαλία	Ήπειρος	ΧΕ ΘΣΗ	ΕΛΛΑΔΑ
Έκταση(χλμ)	15.549	14.037	9.203	38.789	131.957
Χερσαία έκταση	15.435	14.004	9.076	38.515	130.714
Νησιώτικη έκταση	227	303	0	274	1.243
	0,7%	0,2%	0%	0,7%	0,9%
Ορεινές περιοχές	7.400	6.474	6.721	20.595	55.665
	48%	46%	73%	53%	42%

Πηγή: ΕΣΥΕ 2012

Γράφημα: Έκταση περιφερειών χωρικής ενότητας



Ίδια επεξεργασία

²⁷Εθνική Στατιστική Υπηρεσία 2012

Περιφερειακό Επιχειρησιακό Πρόγραμμα Στερεάς Ελλάδας

4.2. 2. Δημογραφικά Δεδομένα

Πίνακας 2: Δημογραφική εξέλιξη πληθυσμού της Χωρικής Ενότητας

	1991	2001	2005	2011
ΕΛΛΑΔΑ	10.251.336	10.964.020	11.082.751	10.815.197
Ήπειρος	339.576	353.820	341.851	336.856
Θεσσαλία	734.589	753.888	737.583	746.714
Στερεά Ελλάδα	582.212	605.329	558.503	567.533
Χωρική Ενότητα	1.656.377	1.713.037	1.637.937	1.651.103

Πηγή: ΕΣΥΕ 2011

Η ΧΕ συγκεντρώνει το 16,2% του ελληνικού πληθυσμού κατά το 1991, το 15,6% το 2001 και το 14,8% το 2005. Παρατηρείται συνεπώς διαχρονικά μια αρκετά γρήγορη μείωση του πληθυσμιακού βάρους της.

Ειδικότερα, όσο αφορά στην Περιφέρεια Στερεάς Ελλάδας από το 1991 έως το 2011 παρατηρείται μείωση του πληθυσμού κατά 14.679 κατοίκους, ποσοστό 2,52%.

Γράφημα: Εξέλιξη πληθυσμού Στερεάς Ελλάδας



Ίδια επεξεργασία

4.2.3. Διάρθρωση της οικονομικής βάσης

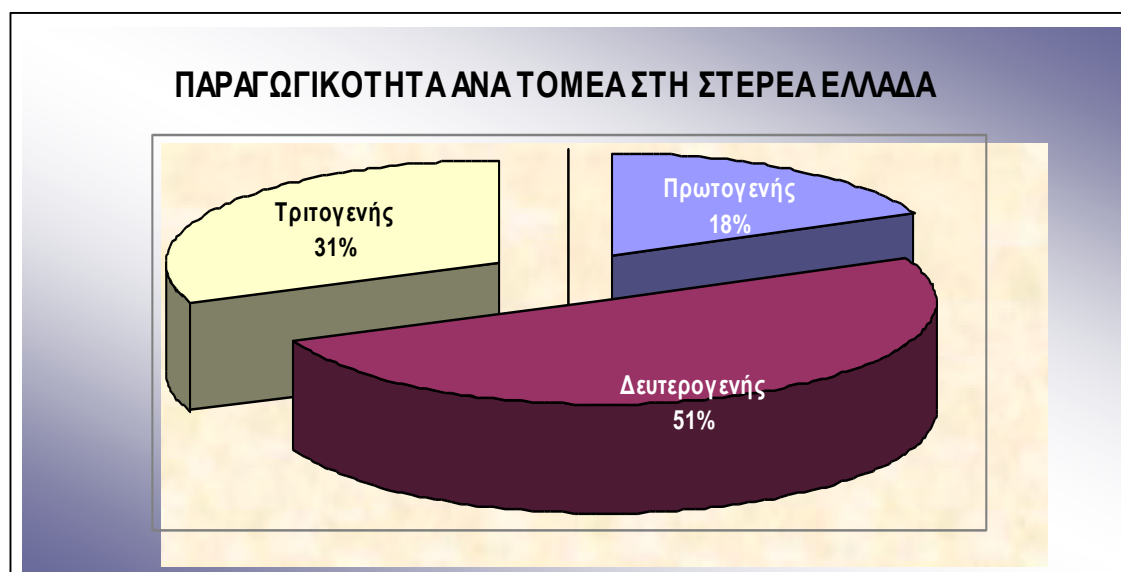
Σε επίπεδο διάρθρωση της εσωτερικής οικονομικής βάσης, σε όρους απασχόλησης, και στις τρεις περιφέρειες την πρώτη θέση καταλαμβάνει ο τριτογενής τομέας. Ο πρωτογενής τείνει να καταλαμβάνει την τελευταία θέση.

Σε ότι αφορά την παραγωγικότητα ανά τομέα παραγωγής, στην Περιφέρεια Στερεάς Ελλάδας, ο πρωτογενής τομέας καταλαμβάνει το μικρότερο ποσοστό 18%, ο δευτερογενής το μεγαλύτερο ποσοστό 51% και ο τριτογενής 31%. Συνεπώς, είναι φανερό ότι στην Περιφέρεια Στερεάς Ελλάδας κυριαρχεί ο Δευτερογενής Τομέας Παραγωγής.

Πίνακας: Παραγωγικότητα ανά τομέα

	Πρωτογενής	Δευτερογενής	Τριτογενής
ΕΛΛΑΔΑ	16.972	31.013	34.659
Ήπειρος	12.458	19.556	34.800
Θεσσαλία	17.139	33.525	30.580
Στερεά Ελλάδα	24.806	70.258	42.907
ΧΕ ΘΣΗ	18.379	45.887	35.459

Γράφημα: Παραγωγικότητα ανά τομέα παραγωγής Στερεάς Ελλάδας



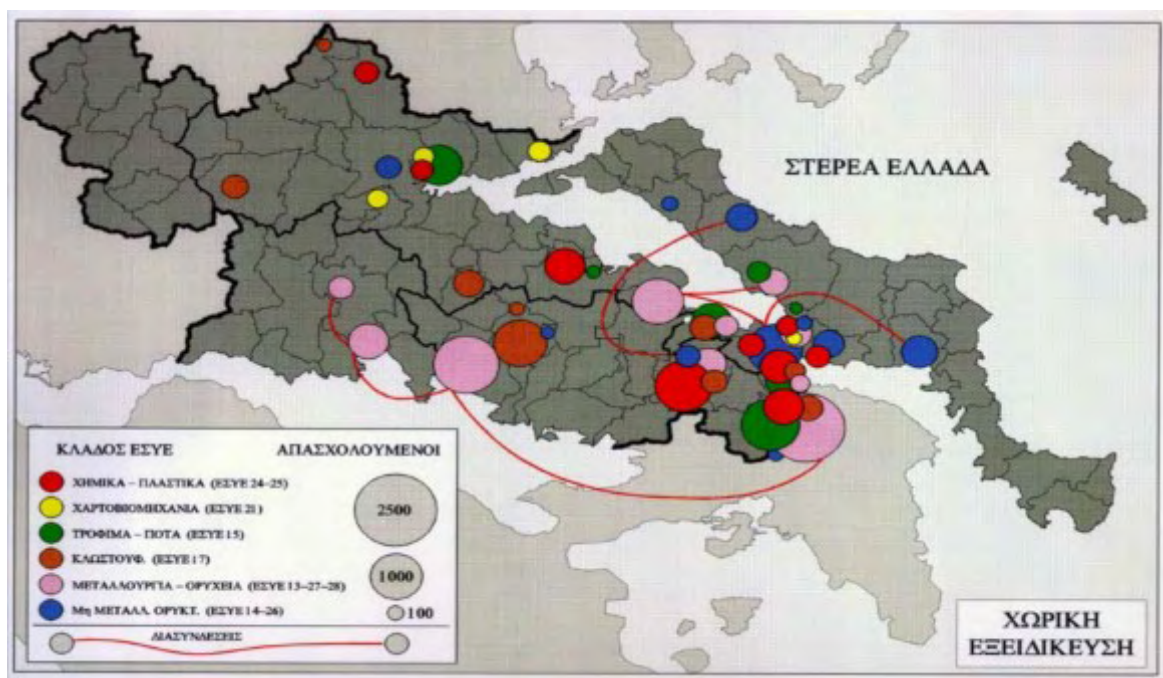
Ιδία επεξεργασία

Η Στερεά Ελλάδα είναι η πρώτη Περιφέρεια στη χώρα από πλευράς παραγωγικότητας στο δευτερογενή τομέα, μαζί με την Περιφέρεια Δυτικής Μακεδονίας (46% του περιφερειακού ΑΕΠ) και κατέχει πρωτεύουσα θέση στη μεταλλουργική βιομηχανία. Χαρακτηρίζεται σαν η Περιφέρεια των μεγάλων εταιρειών και ομίλων, αφού το 16% των εταιρειών αυτών (70 εταιρείες) λειτουργούν στην επικράτειά της.

Από το σύνολο των κλάδων της βιομηχανίας, οι κλάδοι της αγροτικής βιομηχανίας, των ειδών διατροφής, κατασκευής μεταλλικών και μη μεταλλικών προϊόντων και μηχανημάτων, της βιομηχανίας ξύλου και κατασκευής επίπλων αντιπροσωπεύουν περίπου το 80% των βιομηχανικών καταστημάτων της Περιφέρειας

Οι επιχειρήσεις που δραστηριοποιούνται στο δευτερογενή τομέα ανέρχονται συνολικά σε 3.486, με κύκλο εργασιών 945.000 ευρώ.

Χάρτης : Βιομηχανική Εξειδίκευση Περιφέρειας Στερεάς Ελλάδας



Πηγή: <http://www.minenv.gr/1/12/123/12315/00/Image25.jpg>

4.2.4. Αναπτυξιακά δεδομένα

Πίνακας 3: Το κκ ΑΕΠ στη Χωρική Ενότητα

	ΑΕΠκκ 2008	ΑΕΠκκ 2009	ΑΕΠκκ 2010
Ήπειρος	16.000€	15.200€	15.000€
Θεσσαλία	17.800€	16.800€	15.900€
Στερεά Ελλάδα	21.300€	19.800€	19.800€

Πηγή: EUROSTAT, 2010

Κατά το 2010, έτος για το οποίο υπάρχουν τα τελευταία διαθέσιμα στοιχεία προϊόντος σε περιφερειακό επίπεδο από την EUROSTAT, εμφανίζεται συνεχιζόμενη μείωση του κατά κεφαλήν προϊόντος (σε μονάδες αγοραστικής δύναμης) και στις 3 Περιφέρειες του ΠΕΠ.²⁸

Το κατά κεφαλήν προϊόν στην Περιφέρεια Θεσσαλίας διαμορφώνεται, σε σταθερές τιμές, σε 15.900€ (έναντι 16.800€ το 2009 και 17.800€ το 2008), στην Περιφέρεια Στερεάς Ελλάδας σε 19.800€ (έναντι 19.800€ το 2009 και 21.300€ το 2008) και στην Περιφέρεια Ηπείρου σε 15.000€ (έναντι 15.200€ το 2009 και 16.000€ το 2008).

Ως αποτέλεσμα των εξελίξεων αυτών, το κατά κεφαλήν ΑΕΠ (σε μονάδες αγοραστικής δύναμης) στην Περιφέρεια Στερεάς Ελλάδας το 2010 ανέρχεται στο 81% του μέσου κατά κεφαλήν ΑΕΠ της Ευρωπαϊκής Ένωσης, έναντι 83% κατά την έναρξη της προγραμματικής περιόδου (2007). Τα αντίστοιχα ποσοστά για τις Περιφέρειες Θεσσαλίας και Ηπείρου διαμορφώνονται στο 65% και 61%, επίσης χαμηλότερα σε σχέση με την έναρξη της προγραμματικής περιόδου (70% και 64% αντίστοιχα

Πρέπει να υπογραμμιστεί, ωστόσο, ότι η εικόνα που δίνουν τα παραπάνω στοιχεία για

²⁸EUROSTAT, 2010

ΠΕΠ «Θεσσαλίας - Στερεάς Ελλάδας – Ηπείρου» 2007 -2013

τη Στερεά Ελλάδα δεν ανταποκρίνονται στην πλήρη αναπτυξιακή πραγματικότητα. Η Στερεά Ελλάδα υφίσταται τις συνέπειες μιας διπλής, στατιστικής και μεθοδολογικής στρέβλωσης, που οφείλεται σε δύο παράγοντες: στην απομάκρυνση της βιομηχανίας από τα διοικητικά όρια της Αττικής και την εγκατάσταση της στις όμορες περιοχές της Βοιωτίας και της Εύβοιας, και στον τρόπο οργάνωσης των στατιστικών στοιχείων της ΕΣΥΕ, η οποία καταμετρά την παραγωγή του δευτερογενή τομέα στον τόπο εγκατάστασης της μονάδας και όχι στην έδρα της επιχείρησης. Με αυτό τον τρόπο δεν καταμετρούνται διαπεριφερειακές μεταβιβάσεις συντελεστών εργασίας και εισοδημάτων μεταξύ Στερεάς Ελλάδας και Αττικής, δεν λογίζεται στο εργατικό δυναμικό το τμήμα των εργαζομένων που μετακινείται καθημερινά από Αθήνα προς τις βιομηχανικές περιοχές Οινόφυτων, Θήβας και Αυλίδας, δεν υπολογίζεται το εισόδημα (μισθωτή εργασία, επιχειρηματικό κέρδος) που αν και παράγεται στην περιφέρεια, μεταφέρεται στην Αττική. Η εκτίμηση για τη στατιστική στρέβλωση τεκμηριώνεται και σε άλλα σημεία του παρόντος (ενδοπεριφερειακές ανισότητες, αγορά εργασίας κλπ.), καθώς και από τις πρόσφατες αναλύσεις του προγράμματος ESPON.

4.2.5. Εξελίξεις στην αγορά εργασίας

Πίνακας 4: Ποσοστιαία κατανομή της απασχόλησης 2008-2012 (Δ' τρίμηνο)

ΤΟΜΕΑΣ ΟΙΚΟΝΟΜΙΚΗΣ ΔΡΑΣΤΗΡΙΟΤΗΤ ΑΣ	ΣΥΝΟΛΟ ΧΩΡΑΣ			ΧΩΡΙΚΗ ΕΝΟΤΗΤΑ			ΘΕΣΣΑΛΙΑ			ΣΤΕΡΕΑ ΕΛΛΑΔΑ			ΗΠΕΙΡΟΣ		
	2008	2011	2012	2008	2011	2012	2008	2011	2012	2008	2011	2012	2008	2011	2012
ΠΡΩΤΟΓΕΝΗΣ	11,7	12,9	13,5	19,5	22,3	22,4	19,8	25,5	24,4	19,9	19,8	21,1	18,2	19,4	20,1
ΔΕΥΤΕΡΟΓΕΝΗΣ	21,6	17,0	16,0	24,1	19,8	19,1	22,0	14,8	17,1	28,1	26,3	23,8	22,2	20,5	16,3
ΤΡΙΤΟΓΕΝΗΣ	66,7	70,1	70,5	56,4	57,9	58,5	58,2	59,7	58,5	52,0	53,8	55,1	59,6	60,1	63,6

Πηγή: ΕΛΣΤΑΤ

Με βάση τα στοιχεία της Έρευνας Εργατικού Δυναμικού (ΕΛΣΤΑΤ), μεταξύ του Δ' τριμήνου 2008 και του αντίστοιχου τριμήνου 2012, στο σύνολο της χώρας, η απασχόληση σημείωσε δραματική μείωση στον δευτερογενή τομέα κατά 40,2% και ακολούθησε ο τριτογενής με μείωση κατά 14,5%, ενώ στον πρωτογενή τομέα η μείωση της απασχόλησης περιορίστηκε στο 6,8%. Τα αντίστοιχα ποσοστά για το σύνολο της ΧΕ «Θεσσαλία, Στερεά Ελλάδα, Ήπειρος» διαμορφώθηκαν σε -35,8%, -

15,7% και -6,7%, αντανakλώντας μια σημαντική αποδιάρθρωση του παραγωγικού δυναμικού, με ιδιαίτερα έντονο το φαινόμενο της αποβιομηχάνισης.²⁹

Ειδικότερα, όπως παρουσιάζεται στον παραπάνω πίνακα, στο σύνολο της χώρας ο τριτογενής τομέας ξεπερνά πλέον το 70% της απασχόλησης (70,5% το 2012 από 66,7% το 2008) ενώ ο δευτερογενής έχει μειωθεί στο 16,0% (από 21,6%) και ο πρωτογενής ενισχύεται στο 13,5% (από 11,7%). Αντίστοιχα, στο σύνολο της ΧΕ του ΠΕΠ, ο δευτερογενής τομέας, μειούμενος από το 24,1% στο 19,1%, χάνει αισθητά την δεύτερη θέση της τομεακής κατανομής της απασχόλησης από τον πρωτογενή τομέα, ο οποίος ανέρχεται στο 22,4% (από 19,5%).

Αξιοσημείωτο είναι το γεγονός ότι στην Περιφέρεια Στερεάς Ελλάδας, που εξειδικεύεται συγκριτικά περισσότερο στην δευτερογενή παραγωγή, παρότι φαινομενικά επιβεβαιώνεται το παραπάνω εθνικό πρότυπο, σύμφωνα με το οποίο θα αναμένονταν να είναι η πλέον ευάλωτη στην κρίση λόγω ακριβώς αυτής της εξειδίκευσης, δεν υφίσταται αναδιάρθρωση του παραγωγικού συστήματός της, ενώ μάλιστα η μεταποίηση, αυξάνει το μερίδιό της στην τομεακή κατανομή (από 15,1% στο 16,3%). Πρόκειται σαφώς για μία χαρακτηριστική ένδειξη του φαινομένου του δυϊσμού της Ελληνικής βιομηχανίας, με τον πυρήνα της, όπου συγκαταλέγεται και το βιομηχανικό σύμπλεγμα της Στερεάς Ελλάδας, να ανθίσταται εξωτερικεύοντας το πρόβλημα στην Περιφέρεια, στην περίπτωση δε της συγκεκριμένης ΧΕ στην Θεσσαλία. Η Στερεά Ελλάδα όμως συνολικά υφίσταται τις μεγαλύτερες επιπτώσεις της κρίσης ως προς την απώλεια θέσεων εργασίας, καταγράφοντας μείωση της απασχόλησης κατά 22,5%.

Όπως ήδη προαναφέρθηκε, η σημαντικότερη μείωση της απασχόλησης σημειώνεται στην Περιφέρεια Στερεάς Ελλάδας, κατά 49.100 θέσεις ή 22,5% της απασχόλησης του 2008 (η μείωση από το 2011 ανέρχεται σε 14.000). Η μείωση αυτή προέρχεται κυρίως από τους κλάδους των κατασκευών (13.800 απασχολούμενοι, μείωση κατά

²⁹ΕΛΣΤΑΤ 2008-2012

ΠΕΠ «Θεσσαλίας - Στερεάς Ελλάδας – Ηπείρου» 2007 -2013

58,1% σε σχέση με το 2008), της δημόσιας διοίκησης και άμυνας (7.700 απασχολούμενοι ή μείωση κατά 41,9%), της γεωργίας, δασοκομίας και αλιείας (7.200 απασχολούμενοι ή μείωση κατά 17,6%), του χονδρικού και λιανικού εμπορίου (5.600 απασχολούμενοι ή μείωση κατά 17,8%), της μεταποίησης (5.400 απασχολούμενοι ή μείωση κατά 16,4%) και των επαγγελματικών, επιστημονικών και τεχνικών δραστηριοτήτων (4.100 απασχολούμενοι ή μείωση κατά 52,7%). Σημαντική είναι και η μείωση της απασχόλησης στους κλάδους των τεχνών, διασκέδασης και ψυχαγωγίας (61,3%), των δραστηριοτήτων νοικοκυριών ως εργοδοτών (53,5%) και της παροχής ηλεκτρικού ρεύματος (48,4%). Στην Στερεά Ελλάδα η μείωση της απασχόλησης αφορά και στους 3 τομείς παραγωγής, τον πρωτογενή κατά 17,9%, τον δευτερογενή κατά 34,4% και τον τριτογενή κατά 17,8%.

Η οικονομική κρίση των τελευταίων ετών συμβάλλει στην ιδιαίτερα σημαντική επιβάρυνση των ποσοστών ανεργίας και στις 3 Περιφέρειες που αποτελούν τη χωρική ενότητα του ΠΕΠ.

Γράφημα: Εξέλιξη Ανεργίας στη Στερεά Ελλάδα



Ιδία Επεξεργασία

Συγκεκριμένα, η Περιφέρεια Στερεάς Ελλάδας κατά το τελευταίο τρίμηνο του 2012 εμφανίζει ποσοστό ανεργίας 28,6%, ποσοστό που υπερτριπλασιάζεται στην Περιφέρεια μεταξύ των ετών 2008 και 2012 (8,7% κατά το τελευταίο τρίμηνο του 2008).

Η Περιφέρεια Στερεάς Ελλάδας χαρακτηρίζεται από ποσοστό ανεργίας υψηλότερο από το μέσο ποσοστό της χώρας το 2012 (26,0%) και κατατάσσεται δεύτερη μεταξύ των 13 Περιφερειών της χώρας. Η αύξηση της ανεργίας αφορά κυρίως στους μακροχρόνια ανέργους, όπου ο βαθμός αύξησης είναι σχεδόν διπλάσιος του βαθμού αύξησης του συνόλου των εγγεγραμμένων ανέργων

4.2.6. Υποδομές και υπηρεσίες μεταφορών

Η ΧΕ ΘΣΗ– όπως και ο ελληνικός χώρος γενικότερα κατά την περίοδο έγκρισης του προγράμματος αντιμετωπίζει πρόβλημα μειωμένης προσπελασιμότητας σε ευρωπαϊκό-διεθνές επίπεδο, που δεν είναι εύκολα αντιμετωπίσιμο για λόγους γεωγραφικούς.

Και οι τρεις περιφέρειες της ΧΕ βρίσκονται κάτω του μέσου όρου σε ό,τι αφορά την προσπελασιμότητα.

Η ολοκλήρωση του Βασικού Διαπεριφερειακού Οδικού Δικτύου (ΒΔΟΔ), αποτελεί για τη Στερεά Ελλάδα μονοσήμαντη επιλογή διαμέσου της οποίας διασφαλίζονται βελτιωμένες συνθήκες πρόσβασης στις απομακρυσμένες ή και δυσπρόσιτες περιοχές και ζώνες, με στόχο την κατά το δυνατό βελτίωση της εξαιρετικά έντονης ανισοροπίας του χώρου της ως προς την κατανομή του πληθυσμού και των δραστηριοτήτων.

Το πλέγμα του ΒΔΟΔ πρέπει κατά την περίοδο του προγράμματος να ολοκληρωθεί με μια σειρά από οδικούς άξονες πρόσβασης ή και διασύνδεσης με δευτερεύουσας σημασίας διεθνείς πύλες της χώρας, στους οποίους περιλαμβάνονται και οι οδικοί άξονες πρόσβασης ή παράκαμψης των μητροπολιτικών περιοχών και των μεγάλων αστικών κέντρων. Σημειώνεται, στο πλαίσιο αυτό, η ύπαρξη ανολοκλήρωτων σήμερα διαπεριφερειακών/διανομαρχιακών συνδέσεων στο εσωτερικό της ΧΕ ΘΣΗ και, γενικότερα, η μη ικανοποιητική ανάπτυξη των συνδέσεων του ΒΔΟΔ με τις ευρύτερες ζώνες των περιοχών από τις οποίες διέρχεται. Οι δευτερεύοντες άξονες είναι περιορισμένοι και κακής μεταφορικής ικανότητας (ακατάλληλα γεωμετρικά χαρακτηριστικά), μειωμένης ασφάλειας, χωρητικότητας και κακής σχέσης χρονο-απόστασης, δημιουργώντας θύλακες απομόνωσης και στις τρεις περιφέρειες και παρεμποδίζοντας την ολοκλήρωση της οικονομίας τους.

Η Στερεά Ελλάδα έχει στρατηγικό ρόλο στο σιδηροδρομικό δίκτυο. Ωστόσο, και το δίκτυο αυτό δεν έχει εκσυγχρονιστεί στο σύνολό του, αν και το εγχείρημα αυτό βρισκόταν σε εξέλιξη κατά την έγκριση του προγράμματος.

Χάρτης : Αστικές Συγκentrώσεις, Άξονες Σύνδεσης και Γενικευμένες Ζώνες Χωρικής Ανάπτυξης Περιφέρειας Στερεάς Ελλάδας



4.2.7 Ενέργεια

Όσον αφορά στο τομέα της ενέργειας, η ΧΕ ΘΣΗ παίζει σημαντικό ρόλο στις ΑΠΕ. Ως προς αυτές, σημαντικό ρόλο παίζει ήδη η Στερεά Ελλάδα ως προς την αιολική ενέργεια, που αποτελεί και την αιχμή της αναμενόμενης ανάπτυξης των ΑΠΕ βραχύ-μεσοπρόθεσμα.

Επίσης σύμφωνα με τα στοιχεία του ΚΑΠΕ για το εκμεταλλεύσιμο υδροηλεκτρικό δυναμικό (που μπορεί να αξιοποιηθεί για μικρά υδροηλεκτρικά έργα), στις περιφέρειες με μεγάλη σχετική πυκνότητα δυναμικού περιλαμβάνονται οι δύο από τις περιφέρειες της ΧΕ: Ήπειρος και Στερεά Ελλάδα (δυτικό τμήμα). Οι υψηλές αυτές προοπτικές καθιστούν τον τομέα των ΑΠΕ σημαντικό πεδίο για στήριξη από την αναπτυξιακή στρατηγική.

4.3. Περιβάλλον στη Χωρική Ενότητα³⁰

4.3.1. Φυσικό Περιβάλλον

Στις περιφέρειες της ΧΕ ΘΣΗ έχουν ενταχθεί στο δίκτυο Natura 2000 περιοχές, :

→ Στη Στερεά Ελλάδα, 14 περιοχές, με διασπορά σε όλη την έκταση της περιφέρειας. Δεν έχει θεσμοθετηθεί καμία ΕΠΜ.

Υπάρχουν έτσι «θεμελιώδεις» ανάγκες παρεμβάσεων για την προστασία της φύσης (φορείς διαχείρισης και εκπόνηση→θεσμοθέτηση ΕΠΜ και σχεδίων διαχείρισης).

Πρόσθετη παράμετρος του ζητήματος της προστασίας της φύσης είναι ο κίνδυνος ερημοποίησης (διάβρωσης και αλάτωσης).

Σε αρκετές περιοχές της Στερεάς Ελλάδας υπάρχει υψηλός κίνδυνος λόγω διάβρωσης.

Χάρτης: Ανάδειξης Φυσικών Πόρων – περιοχών Natura



Πηγή: <http://www.minenv.gr/1/12/123/12315/g1231501.html>

4.3.2. Αέρια Ρύπανση

Τα μεγαλύτερα προβλήματα ατμοσφαιρικής ρύπανσης εντοπίζονται στα μεγάλα αστικά κέντρα και σε ορισμένες βιομηχανικές συγκεντρώσεις. Αν και με διαφορετική ένταση, πληττόμενες περιοχές υπάρχουν και στις τρεις περιφέρειες.

³⁰ΠΕΠ «Θεσσαλίας - Στερεάς Ελλάδας – Ηπείρου» 2007 -2013

4.3.3. Ύδρευση και υδατικοί πόροι

Η κατάσταση της ΧΕ από πλευράς πρόσβασης σε πόσιμο νερό μέσω δικτύων αποκλειστικής χρήσης είναι σχετικά ικανοποιητική. Ανάγκες για δράσεις αντικατάστασης και εκσυγχρονισμού των δικτύων, ελέγχου για διαρροές και αντικατάστασης των μετρητών, παραμένουν ωστόσο υπαρκτές

Ειδικότερα, για ορισμένα τμήματα της Περιφέρειας Στερεάς Ελλάδας λόγω της αγροτικής χρήσης καθώς και ελλιπούς συγκρότησης φορέων και σχεδίων ορθολογικής διαχείρισης υδάτινων πόρων και της ανεπαρκούς αξιοποίησης επιφανειακών νερών, δημιουργείται σημαντική πτώση της στάθμης των υδροφορέων και φαινόμενα εφαλμύρωσης.

Η Στερεά Ελλάδα βάση των λεκανών απορροής των εσωτερικών υδάτων χωρίζεται σε δύο Υδατικά Διαμερίσματα. Στο ΥΔ Δυτικής Στερεάς Ελλάδας ανήκει όλος ο Ν. Ευρυτανίας, τμήμα του Ν. Φωκίδας και (μικρό) του Ν. Φθιώτιδος, μαζί με τμήματα άλλων νομών που βρίσκονται στη Θεσσαλία, την Ήπειρο, τη Δυτική Ελλάδα και τα Ιόνια Νησιά). Στο ΥΔ Ανατολικής Στερεάς Ελλάδας ανήκουν οι Ν. Εύβοιας, Βοιωτίας, Φθιώτιδας (μεγαλύτερο μέρος) και το υπόλοιπο του Ν. Φωκίδας (42%) καθώς και τμήματα νομών που ανήκουν στις περιφέρειες Θεσσαλίας και Αττικής

Γενικά, σε κανένα υδατικό σώμα του Διαμερίσματος δεν υπάρχει ποιοτικό ή ποσοτικό πρόβλημα σε σχέση με τα ύδατα.

Αντίθετα το ΥΔ Ανατολικής Στερεάς Ελλάδας, αντιμετωπίζει ποιοτικά προβλήματα μόλυνσης από βιομηχανικά απόβλητα, φυτοφάρμακα και κτηνοτροφικά απόβλητα, και προβλήματα υφαλμύρωσης. Οι υδατικοί πόροι του διαμερίσματος επαρκούν για να καλύψουν τις ανάγκες, αν και υπάρχουν κατά τύπου ποσοτικές ελλείψεις (κυρίως στο νησιωτικό χώρο), ενώ σημαντικές ποσότητες νερού από την Υλίκη και Παραλίμνη μεταφέρονται εκτός του διαμερίσματος, για την κάλυψη των υδρευτικών αναγκών της Αττικής

Γενικά, για την αντιμετώπιση των προβλημάτων που συνδέονται με τη διαχείριση των υδατικών πόρων στη ΧΕ κρίνεται ως επιτακτική η ανάγκη της εφαρμογής των Κοινοτικών ρυθμίσεων που αφορούν τόσο στην διασφάλιση της ποιότητας του νερού (Οδηγία 98/83/ΕΚ και Υ2/2600/2001 Κ.Υ.Α.), όσο και στην

ολοκληρωμένη διαχείριση των υδατικών πόρων σε επίπεδο υδρολογικής λεκάνης (Οδηγία 2000/60). Βασικές επιδιώξεις θα πρέπει να είναι η συνεχής παρακολούθηση και πρόβλεψη του υδατικού ισοζυγίου, μέτρα εξοικονόμησης νερού και μείωσης των απωλειών, εφαρμογή ειδικών τιμολογιακών πολιτικών, αύξηση της προσφοράς όπου απαιτείται, αποκατάσταση υδροφορέων, καθώς και η δημιουργία σύγχρονων φορέων διαχείρισης υδάτων.

4.3.4. Διαχείριση υγρών αποβλήτων

Στη Στερεά Ελλάδα λειτουργούσαν κατά την περίοδο έγκρισης του προγράμματος ΕΕΛ σε 15 δήμους από τους 58 περίπου, στους οποίους σύμφωνα με την Οδηγία 91 / 271 θα έπρεπε να κανονικά να λειτουργούν ΕΕΛ (οικισμοί > 2.000 κατ. ιπ.). Από αυτούς, και σύμφωνα με νεότερα στοιχεία απογραφών του ΥΠΕΧΩΔΕ για τα έργα Α' και Β' προτεραιότητας, σήμερα στην περιφέρεια λειτουργούν έξι ΕΕΛ. Γενικά, εντοπίζεται σημαντικό έλλειμμα σε οικισμούς μεταξύ 10.000 και 2.000 κατοίκων, όπου μόνο ένα ποσοστό της τάξης του 18% του πληθυσμού τους διαθέτει ΕΕΛ και σε οικισμούς μικρότερους των 2000 κατοίκων όπου δεν υπάρχουν ΕΕΛ. Σημειώνεται επίσης, ότι μεγάλο ποσοστό των ΕΕΛ είναι σήμερα εκτός λειτουργίας για λόγους αδυναμίας κάλυψης του κόστους λειτουργίας-συντήρησης, ή μη υλοποίησης απαραίτητων συνοδευτικών έργων. Καλύπτονται ωστόσο τα 6 μεγαλύτερα αστικά κέντρα ως προς τους ΕΕΛ. Συνολικά, υπολογίζεται ότι εξυπηρετούνται από ΕΕΛ περίπου 265.000 κάτοικοι (συμπεριλαμβανομένου και του θερινού πληθυσμού μικρών οικισμών τουριστικού κυρίως χαρακτήρα) (ΥΠΑΝ 2003).

Στην Περιφέρεια Στερεάς Ελλάδας, υπάρχουν ακόμα περιοχές που δεν διαθέτουν δίκτυο αποχέτευσης λυμάτων. Επιπλέον, υπάρχουν γενικά ανάγκες όσον αφορά τη διαχείριση ειδικών αποβλήτων, όπως των βιομηχανικών, σφαγείων, ελαιοτριβείων, τυροκομείων κ.α.. των οποίων η ευθύνη ανήκει στους ειδικούς φορείς ιδιώτες.

Είναι συνεπώς σαφές ότι, ενώ έχει υπάρξει σοβαρή προσπάθεια μέχρι σήμερα και έχουν καλυφθεί σημαντικές ανάγκες, υπάρχουν ακόμα ελλείψεις που πρέπει άμεσα να αντιμετωπιστούν, δεδομένης της κοινοτικής αλλά και της ελληνικής νομοθεσίας (αλλά και της περιβαλλοντικής σημασίας του ζητήματος καθεαυτής).

Παράλληλα, ένα σοβαρό ζήτημα είναι ο βαθμός λειτουργίας των υφιστάμενων ΕΕΛ, που δεν είναι πάντα ικανοποιητικός. Τίθεται συνεπώς ζήτημα, για αυτούς τους ΕΕΛ, και μέτρων παρακολούθησης και ελέγχου αλλά και ενός τεχνικο διοικητικού μηχανισμού οριζόντιας υποστήριξης, ιδίως στις περιπτώσεις των μικρότερων οικισμών και ΟΤΑ.

4.3.5. Διαχείριση απορριμμάτων

Και οι τρεις περιφέρειες της ΧΕ ΘΣΗ διαθέτουν εγκεκριμένα Περιφερειακά Σχέδια Διαχείρισης Στερεών Αποβλήτων (ΠεΣΔΑ). Το στοιχείο αυτό είναι θετικό, αλλά δεν αναιρεί την ύπαρξη σημαντικών ελλείψεων.

Στη Στερεά Ελλάδα, κατά την έγκριση του προγράμματος, οι χώροι στους οποίους γίνεται η διάθεση των απορριμμάτων στην πλειονότητά τους δεν καλύπτουν τις προδιαγραφές ΧΥΤΑ, βάσει των απαιτήσεων τόσο της ελληνικής όσο και της Κοινοτικής νομοθεσία (Οδηγία 99 / 31). Επίσης, η πλειονότητα των χώρων βρίσκεται σε περιοχές με υδροπερατούς σχηματισμούς, με αποτέλεσμα τα παραγόμενα στραγγίσματα να μολύνουν τους υπόγειους υδροφορείς.

Ήδη, κατά την περίοδο έγκρισης του προγράμματος, έχουν κατασκευαστεί και λειτουργούν οι ΧΥΤΑ Λαμίας, Λιβαδειάς, Χαλκίδας και Δομοκού, ολοκληρώνεται η επέκταση του ΧΥΤΑ Χαλκίδας, και έχει δρομολογηθεί η κατασκευή των ΧΥΤΑ Νομού Φωκίδας και Βόρειας Διαχειριστικής Ενότητας Νομού Εύβοιας.

Εκτιμάται ότι κατά την περίοδο έγκρισης του προγράμματος καλύπτεται η διαχείριση του 50% των απορριμμάτων από χώρους που πληρούν τα περιβαλλοντικά πρότυπα προστασίας. Ένα μέρος του ελλείμματος αυτού αναμένεται να καλυφθεί με την ολοκλήρωση έργων που ήδη κατασκευάζονται, και εξυπηρετούμενος πληθυσμός θα φθάσει στο 64,5% του συνολικού.

4.4. Πολιτισμός

Στις περιφέρειες της ΧΕ ΘΣΗ υπάρχει σημαντικό πολιτιστικό απόθεμα.

Σ' αυτό το απόθεμα προστίθεται, επίσης, ο λαογραφικός πλούτος, οι σύγχρονες πολιτιστικές υποδομές όπως είναι τα μουσεία, τα λαογραφικά κέντρα, οι

πινακοθήκες, τα ήθη και τα έθιμα και οι διάφορες πολιτιστικές εκδηλώσεις. Τέλος, το αξιόλογο και σε αρκετές περιοχές εξαιρετικά αξιόλογο τοπίο, αποτελεί επίσης όχι μόνο φυσικό αλλά και ιστορικό-πολιτιστικό πόρο, αφού αποτυπώνει στο χώρο τον τρόπο ανάπτυξης αιώνων και χιλιετιών.

Όσο αναφορά την Περιφέρεια Στερεάς Ελλάδας και ειδικότερα τους αρχαιολογικούς χώρους, οι Δελφοί τοποθετούνται στον κατάλογο αρχαιολογικών χώρων της χώρας με >100.000 επισκεπτών ετησίως, (6^η θέση, 322.900 επισκέπτες ετησίως, πηγή: ΕΣΥΕ), ενώ στην ιεράρχηση των νομών της χώρας ως προς τον «μνημειακό δυναμισμό» (ΥΠΕΧΩΔΕ), υπάρχουν δύο νομοί της ΧΕ, ο Ν. Φωκίδας (7ος όσον αφορά τους αρχαιολογικούς χώρους –Δελφοί–και 3ος όσον αφορά τα μουσεία), και ο Ν. Βοιωτίας (10ος όσον αφορά τα μουσεία—Όσιος Λουκάς).

Ως προς τα μουσεία, αυτό των Δελφών τοποθετείται στον κατάλογο των ελληνικών μουσείων με >50.000 επισκεπτών ετησίως.

Η μεγάλη ποικιλία των πόρων της πολιτιστικής κληρονομιάς της περιοχής ΘΣΗ συνιστά ένα ισχυρό δυναμικό για τους τομείς της οικονομικής, τουριστικής και πολιτιστικής ανάπτυξης

4.5. Κοινωνικές υποδομές και υπηρεσίες, Κοινωνική συνοχή

Όσον αφορά την υγεία, η δευτεροβάθμια φροντίδα παρέχεται στη Στερεά Ελλάδα από 8 δημόσια νοσοκομεία συνολικής δυναμικότητας 1.635 κλινών¹

	Νοσοκομεία	Κλίνες	ιδιωτικά Νοσοκομεία	Κλίνες	Κέντρα Υγείας	Κλίνες	Κλίνες / 1000 κα	Περ. Ιατρεία
Ήπειρος	5	1351	2	30	16	80	3,8	109
Θεσσαλία	6	2926	31	1722	17	105	3,9	153
Στερεά Ελλάδα	8	1635	13	546	35	221	2,7	148

Χάρτης: Νοσοκομεία Περιφέρειας Στερεάς Ελλάδας



Κατά την περίοδο έγκρισης του προγράμματος Ο δείκτης κλίνες/1.000 κατ. διαμορφώνεται στο 3,5 σε επίπεδο ΧΕ, ελαφρά υψηλότερα από το μέσο εθνικό που ανέρχεται σε 3,3, ενώ ανά περιφέρεια κυμαίνεται ως εξής: Ήπειρος: 3,8, Θεσσαλία: 3,9, Στερεά Ελλάδα: 2,7. Υπάρχουν επίσης ιδιωτικά νοσοκομεία και κλινικές, ως εξής (αριθμός/κλίνες): Ήπειρος: 2/30, Θεσσαλία: 31/1.722, Στερεά Ελλάδα: 13/546. Παρατηρείται συνεπώς μια σαφώς χαμηλή παρουσία δημόσιας νοσοκομειακής περίθαλψης στη Στερεά Ελλάδα, που ωστόσο αντισταθμίζεται μερικώς από ιδιωτική περίθαλψη, αλλά και από την εγγύτητα προς την Αθήνα τμήματος της περιφέρειας.

Όσον αφορά τα κέντρα υγείας, η εικόνα είναι η εξής (αριθμός/κλίνες): Ήπειρος: 16/80, Θεσσαλία: 17/105, Στερεά Ελλάδα: 35/221, ενώ η αντίστοιχη κατάσταση για τα περιφερειακά ιατρεία είναι: Ήπειρος 109, Θεσσαλία 153, Στερεά Ελλάδα 148.

Αν και οι ανάγκες όσον αφορά την υγεία έχουν αντιμετωπιστεί αρκετά, οι ελλείψεις που παρουσιάζονται απαιτούν κύρια την κάλυψη των αναγκών σε επίπεδο Πρωτοβάθμιας Υγείας, τα Κέντρα Υγείας Αστικού Τύπου, αλλά και την κάλυψη των αναγκών των απομακρυσμένων οικισμών και των οικισμών που αυξάνουν σημαντικά τον πληθυσμό τους ορισμένες χρονικές περιόδους κυρίως λόγω τουριστικής κίνησης.

Σε ότι αφορά της δομές πρόνοιας και κοινωνικής αλληλεγγύης δεν υπήρχαν κατά την έγκριση του προγράμματος αναλυτικές καταγραφές των αναγκών για κάθε είδους σχετική δομή.

Όσον αφορά την κοινωνική συνοχή, το σημαντικότερο ζήτημα είναι το ποσοστό του πληθυσμού που διατρέχει κίνδυνο φτώχειας. Στις τρεις περιφέρειες το ποσοστό κινδύνου φτώχειας είναι υψηλότερο του μέσου όρου της χώρας, με ιδιαίτερη αρνητικές συνθήκες στην Ήπειρο αλλά και στην – θεωρητικά περιφέρεια phasing in– Στερεά Ελλάδα.

Μια άλλη πτυχή της κοινωνικής συνοχής είναι το ποσοστό των αλλοδαπών στον πληθυσμό, με υψηλότερη τιμή στη Στερεά Ελλάδα (6,5%).

Εξαιρετικά σημαντική πτυχή της κοινωνικής συνοχής είναι, επίσης, η ισότητα των φύλων. Η Στρατηγική της Λισσαβόνας θέτει ως στόχο να φτάσει η απασχόληση των γυναικών το 2010 στο 60%. Όσον αφορά το στόχο αυτό αλλά και γενικότερα την ισότητα των δύο φύλων, γενικά υπάρχουν στη ΧΕ ΘΣΗ προβλήματα και ανισότητες.

Στη Στερεά Ελλάδα παρατηρείται το ποσοστό απασχόλησης των γυναικών (15-64 ετών) είναι αισθητά χαμηλότερο του ήδη χαμηλού μέσου εθνικού: 40% έναντι 45%. Η ανεργία των γυναικών είναι επίσης υψηλότερη της υψηλής με ευρωπαϊκά κριτήρια μέσης εθνικής. Διαπιστώθηκε πάντως κατά την τελευταία δετία μείωση του εν λόγω δείκτη, μεγαλύτερη από ότι σε επίπεδο χώρας. Επίσης, ως προς την επιχειρηματικότητα των γυναικών καταγράφεται σημαντική ανισότητα μεταξύ των δύο φύλων αν χρησιμοποιηθεί ως αντιπροσωπευτικός δείκτης το ποσοστό ίδρυσης νέων ατομικών επιχειρήσεων 2003-2004 (Στοιχεία: Έκθεση Επιχειρηματικότητας ΠΣτΕ 2005, ΚΕΤΑ), εφόσον οι ιδρύσεις από γυναίκες αποτελούν μόνο το ¼ των συνολικών

4.6. Ψηφιακή σύγκλιση

Συνολικά, η διάδοση και χρήση των σύγχρονων Τεχνολογιών Πληροφορικής και Επικοινωνιών (ΤΠΕ), η περιοχή της ΘΣΗ όπως και το σύνολο της χώρας, παρά τις σημαντικές βελτιώσεις των τελευταίων ετών υστερεί έναντι άλλων ευρωπαϊκών χωρών και περιφερειών. Σημαντικές βελτιώσεις υπήρξαν στη χρήση των ΤΠΕ από

δημόσιους φορείς και οργανισμούς, μεγάλες επιχειρήσεις, τουριστικές επιχειρήσεις, ιδρύματα τριτοβάθμιας εκπαίδευσης. Σημαντική υστέρηση υπάρχει ακόμη στη χρήση του διαδικτύου από νοικοκυριά, στην επέκταση των ευρυζωνικών δικτύων, στην αξιοποίηση των ευρυζωνικών υπηρεσιών, στην ηλεκτρονική παροχή δημόσιων υπηρεσιών, στο ηλεκτρονικό εμπόριο, στην ηλεκτρονική παροχή υπηρεσιών παιδείας και υγείας, ενώ χαμηλός είναι ο βαθμός αξιοποίησης των ΤΠΕ από τις ΜΜΕ και ΠΜΕ κ.α. Σύμφωνα και με τον εθνικό σχεδιασμό, οι προτεραιότητες για την περιοχή στον τομέα της ψηφιακής σύγκλισης είναι η προώθηση της χρήσης ΤΠΕ σε επιχειρήσεις, η παροχή ψηφιακών υπηρεσιών προς επιχειρήσεις & ανασχεδιασμός διαδικασιών του Δημόσιου τομέα, η ενίσχυση της συμβολής του κλάδου των ΤΠΕ στην περιφερειακή οικονομία, η προώθηση της επιχειρηματικότητας σε τομείς που αξιοποιούν ΤΠΕ, η βελτίωση της καθημερινής ζωής μέσω ΤΠΕ και η ισότιμη συμμετοχή των πολιτών στην Ψηφιακή Ελλάδα καθώς και η ανάπτυξη ψηφιακών υπηρεσιών Δημόσιας Διοίκησης για τον πολίτη.

Συνοψίζοντας, η ανάλυση για θέματα επιχειρηματικότητας, έρευνας και καινοτομίας δείχνει ότι υπάρχουν στη ΧΕ και τις επιμέρους περιφέρειες σημαντικές αδυναμίες και ελλείψεις. Το γεγονός αυτό υποδεικνύει προφανείς κατευθύνσεις για την αναπτυξιακή στρατηγική. Ταυτόχρονα, όμως, το χαμηλό επίπεδο εκκίνησης καθιστά την αναγκαία αυτή στρατηγική ιδιαίτερα δύσκολη, αφού προϋποθέτει τομές και μείζονες αναπροσανατολισμούς στην κατανομή των πόρων, προφανείς δυσκολίες στην απορρόφησή τους. Οι δυσκολίες καθίστανται ιδιαίτερα έντονες στην περίπτωση της Στερεάς Ελλάδας, όπου ο αναπροσανατολισμός των πόρων δεν αποτελεί μόνο αναπτυξιακή επιταγή αλλά και κανονιστική απαίτηση του καθεστώτος phasing in, ενώ η δεκτικότητα της περιφερειακής οικονομίας και κοινωνίας είναι ιδιαίτερα χαμηλές.

4.8. Έρευνα και καινοτομία

Παρά τις προσπάθειες των τελευταίων ετών για ενίσχυση της έρευνας και της καινοτομίας σε εθνικό και περιφερειακό επίπεδο μέσω της δημιουργίας τεχνολογικών πάρκων, πόλων καινοτομίας, ερευνητικών δομών, αποτελεσματικότερης σύνδεσης των ΑΕΙ/ΤΕΙ με τις επιχειρήσεις κ.α. και με βάση ορισμένους δείκτες (π.χ. πατέντες, νέα προϊόντα, αξιοποίηση σχετικών μέτρων ΠΕΠ) τα αποτελέσματα στον τομέα της

καινοτομίας κρίνονται ως άκρως περιορισμένα, ειδικά στον ιδιωτικό τομέα, του οποίου οι επενδύσεις στην Ε&Τ είναι ελάχιστες. Συνεπώς, χρειάζεται νέα ώθηση στο πλαίσιο της νέας περιόδου ώστε να αποκτήσει η οικονομία της περιοχής ισχυρή καινοτόμο βάση, τόσο για την ενίσχυση της ανταγωνιστικότητας υφιστάμενων κλάδων και επιχειρήσεων όσο και για τη δημιουργία νέων δυναμικών ανταγωνιστικών πλεονεκτημάτων.

4.9. Αστικές, ορεινές, νησιωτικές, αγροτικές περιοχές Στερεάς Ελλάδας

Στο πλαίσιο του Προγράμματος ESPON, το ευρωπαϊκό αστικό σύστημα ταξινομήθηκε σε 1.595 Λειτουργικές Αστικές Περιοχές (Functional Urban Areas – FUAs) σε 29 χώρες, και στη συνέχεια εντοπίστηκαν οι ισχυρότερες λειτουργικές αστικές περιοχές (*Metropolitan European Growth Areas*–MEGAs) που διακρίθηκαν με τη σειρά τους σε πέντε περαιτέρω κατηγορίες, ανάλογα με τη λειτουργική σημασία τους (παγκόσμια πόλη, ευρωπαϊκή ατμομηχανή, ισχυρό MEGA, εν δυνάμει MEGA, αδύναμο MEGA).

Από τις ελληνικές πόλεις, μόνο η Αθήνα εντάσσεται σε κάποια κατηγορία MEGA. Καμία πόλη της ΧΕ ΘΣΗ δεν συμπεριλαμβάνεται στα MEGA. Η έλλειψη αυτή αποτελεί σοβαρό μειονέκτημα για μια περιφέρεια ή ευρύτερη ενότητα χώρου (όπως η ΧΕ ΘΣΗ) που φιλοδοξεί να παίξει έναν ενεργό ρόλο σε ευρωπαϊκό και διεθνές πλαίσιο.

Στρέφοντας την οπτική γωνία στην εσωτερική οργάνωση της ΧΕ ΘΣΗ, στοιχεία για το ποσοστό αστικότητας και για την πυκνότητα κατοίκησης στη ΧΕ παρουσιάζονται στον επόμενο πίνακα.

Η ΧΕ είναι σαφώς λιγότερο πυκνοκατοικημένη από τη χώρα και την ΕΕ25, με τη Στερεά Ελλάδα να παρουσιάζει υψηλότερο δείκτη (πάντα κάτω από τους δύο προηγούμενες) και τις δύο άλλες περιφέρειες αισθητά μικρότερο.

Στην περίπτωση της Στερεάς Ελλάδας, η απουσία μεγάλου αστικού κέντρου αποτελεί ανταγωνιστικό μειονέκτημα. Πάντως, παρά την «αδύναμη» κρίσιμη μάζα τους, οι πόλεις και οι μεγάλοι οικισμοί της περιφέρειας Ελλάδας τροφοδοτούν στο μεγαλύτερο μέρος τον περιφερειακό χώρο με αστικές δομές: εξαίρεση αποτελούν οι εξαιρετικά ορεινές περιοχές χωρίς αστικές δραστηριότητες. Οι πόλεις με κυρίαρχο κινητήριο ρόλο είναι η Λαμία και η Χαλκίδα, περιφερειακοί κόμβοι, η Θήβα, η

Λιβαδειά και η Άμφισσα - Ιτέα, κόμβοι στην αστική περιοχή τους, και με ειδικό ρόλο το Καρπενήσι (αναδυόμενος πόλος) και ορισμένες μικρότερες νησιώτικες/παραλιακές πόλεις.

Συνοψίζοντας, σε επίπεδο οικιστικού δικτύου και ευρύτερου ρόλο των αστικών κέντρων, οι βασικές ανάγκες είναι η ενίσχυση της συνοχής-δικτύωσης μεταξύ των κέντρων, η βελτίωση της ελκυστικότητας των πόλεων ως τόπου χωροθέτησης δραστηριοτήτων (ιδίως νέων και καινοτομικών), και η βελτίωση της σχέσης πόλης-υπαίθρου (ζήτημα στο οποίο σημαντικό ρόλο καλούνται να παίξουν και τα σχετικά μικρότερα οικιστικά κέντρα με αγροτικές ενδοχώρες).

Παράλληλα, ιδιαίτερη σημασία έχει η εσωτερική οργάνωση των πόλεων και γενικότερα του οικιστικού χώρου. Βασικά προβλήματα, που απαντώνται τηρουμένων των αναλογιών και στις τρεις περιφέρειες—στα μεγαλύτερα κέντρα αλλά, και σε άλλες τις βαθμίδες του οικιστικού δικτύου—είναι τα αυξανόμενα προβλήματα κυκλοφορίας και, ενδεχομένως ακόμα περισσότερο, στάθμευσης, τα ειδικά αστικά περιβαλλοντικά προβλήματα (αυξανόμενη ρύπανση του αέρα και μεγάλη ηχορρύπανση, ιδίως στις τουριστικές περιοχές), η αλλοίωση των ιστορικών κέντρων και η, γενικά, συνήθως χαμηλή αρχιτεκτονική ποιότητα των νεότερων κτισμάτων, τα χαμηλά ποσοστά ελεύθερων χώρων, χώρων πρασίνου και περιαστικού χώρου, αλλά και η όχι ικανοποιητική διαχείριση του δημόσιου χώρου, ενίοτε ο κοινωνικός αστικός διαχωρισμός, και η μη επαρκής αξιοποίηση των έγγειων περιουσιακών πόρων των δήμων.

Ορεινές περιοχές

Στις ορεινές περιοχές κατοικεί το 14,8% του πληθυσμού της ΧΕ ΘΣΗ. Αν περιφέρεια τα ποσοστά κυμαίνονται ως εξής: Ηπειρος: 24,1%, Στερεά Ελλάδα: 14,1% και Θεσσαλία: 11,1%. Όπως προκύπτει από ορισμένες αναλύσεις που έχουν προηγηθεί, ο ορεινός χώρος υφίσταται πολλαπλές πιέσεις, που συχνά καταλήγουν σε έξοδο του πληθυσμού, αν και κατά τόπους έχουν αρχίσει να υπάρχουν αντισταθμιστικές τάσεις, λόγω αφενός της σταδιακής ανάπτυξης του ορεινού τουρισμού, και αφετέρου μιας τάσης δημιουργίας δεύτερης κατοικίας σε ορεινές περιοχές (που συχνά αλλά όχι πάντα αφορά είτε κατοίκους άλλων περιοχών καταγόμενων από τις ορεινές ζώνες).

Στη Στερεά Ελλάδα, στο Δυτικό ορεινό τμήμα της περιφέρειας η έλλειψη μεταφορικών και τεχνολογικών υποδομών προκαλεί υστέρηση σε σχέση με το

«αναπτυξιακό κέντρο» της Περιφέρειας που αναπτύσσεται κυρίως στο γύρω από τον ΠΑΘΕ, νοτιότερο τμήμα της Περιφέρειας. Με όρους μόνιμου πληθυσμού διαπιστώνεται στις ζώνες αυτές πληθυσμιακή μείωση. Ωστόσο, έχουν αρχίσει να υπάρχουν τάσεις ανάπτυξης νέων μορφών τουρισμού, προσαρμοσμένων στα δεδομένα του ορεινού χώρου, καθώς και παραθερισμού.

Νησιώτικες περιοχές

Όπως έχει ήδη σημειωθεί, ο νησιώτικος χώρος της ΧΕ ΘΣΗ είναι ποσοτικά περιορισμένος, αν εξαιρεθεί από το χαρακτηρισμό αυτό η Εύβοια. Η Εύβοια με πληθυσμό περίπου 203.000 κατοίκους και έκταση περίπου 4.000 Km² είναι το δεύτερο μεγαλύτερο νησί της Ελλάδας. Λόγω μεγέθους αλλά μικρής απόστασης από την ηπειρωτική χώρα, η Εύβοια δεν είναι τυπικό ελληνικό νησί. Σημειώνεται, πάντως, ότι η Εύβοια υφίσταται ειδικές πιέσεις—στην απασχόληση, ως προς τις ενδονομαρχιακές ανισότητες...—που αν και δεν είναι οι τυπικές του ελληνικού νησιώτικου χώρου ενμέρει επηρεάζονται αρνητικά από τον έστω και ιδιόμορφο νησιώτικο χαρακτήρα. Η μειωμένη προσπελασιμότητα αποτελεί, στο πλαίσιο αυτό, επίσης σημαντικό παράγοντα. Παρά το γεγονός ότι συνδέεται μέσω γέφυρας με την ηπειρωτική Ελλάδα, μεγάλο τμήμα της διαθέτει ιδιαίτερα δύσκολη προσβασιμότητα. Η δυσκολία αυτή οφείλεται στο επίμηκες σχήμα του νησιού και στο έντονα λοφώδες ανάγλυφο που καθιστά δύσκολη την πρόσβαση στο Βόρειο και Νότιο άκρο του Νησιού. Αποτέλεσμα των δυσκολιών αυτών είναι η συγκέντρωση των οικονομικών δραστηριοτήτων κυρίως γύρω από την περιοχή της Χαλκίδας, σε βαθμό που να δημιουργείται έντονη αστική διάχυση στο κέντρο του Δυτικού άξονα του νησιού (από Ψαχνά ως Αλιβέρι) και με αποτέλεσμα την ύπαρξη προβλημάτων ρύθμισης των χρήσεων γης, περιβαλλοντικής φόρτισης, κατακερματισμού του τοπίου της υπαίθρου, μειωμένη ποιότητα του τουριστικού προϊόντος κ.α.. Ταυτόχρονα, στο Βόρειο, Ανατολικό και Νότιο τμήμα του νησιού εντοπίζονται σημαντικοί θύλακες καθυστέρησης με χαρακτηριστικά όπως το μειωμένο εισόδημα, η υψηλή ανεργία, και η καθολική εξάρτηση της τοπικής οικονομίας από φθίνοντα πρωτογενή τομέα.

Πέραν της Εύβοιας στη Στερεά Ελλάδα ανήκει και το νησί της Σκύρου, το οποίο αντιμετωπίζει τα βασικά προβλήματα προσπελασιμότητας ειδικά κατά τους μήνες με μειωμένη τουριστική κίνηση από Οκτώβριο μέχρι Απρίλιο, πολύ περιορισμένες δυνατότητες ανάπτυξης της μεταποίησης και της γεωργίας, καθώς και προβλήματα

στην Αλιεία που συνδέονται με την έλλειψη σύγχρονων μέσων αλιείας αλλά και τη γήρανση του πληθυσμού των αλιέων.

Παράκτιος χώρος

Η ΧΕ ΘΣΗ διαθέτει εκτεταμένο παράκτιο χώρο.

Στη Στερεά Ελλάδα η παράκτια ζώνη χαρακτηρίζεται από λιγότερο τυπικό μοντέλο ανάπτυξης: μικρή συγκριτικά παρουσία τουρισμού, κατά τόπους παρουσία μεγάλης μεταποίησης, και επίσης κατά τόπους παλαιότερη ή αναδυόμενη τάση ανάπτυξης δεύτερης κατοικίας. Οι πιέσεις στις χρήσεις γης είναι οι συνήθεις στις περιοχές τουρισμού ή παραθερισμού, ενώ στις περιοχές μεγάλης μεταποίησης υπάρχουν αυξημένα προβλήματα ρύπανσης.

Ενιαίο χαρακτηριστικό στο σύνολο των παράκτιων περιοχών της ΧΕ είναι, εξάλλου, οι σημαντικές και εντεινόμενες τάσεις αλλοίωσης του τοπίου, λόγω της αυξανόμενης διάσπαρτης δόμησης και, σε μικρότερο βαθμό, της επέκτασης των οικισμών κατά μήκος των ακτών.

Αγροτικές περιοχές

Οι αγροτικές περιοχές στη ΧΕ διακρίνονται σε πεδινές και ορεινές-ημιορεινές. Τα δύο αυτά είδη των περιοχών παρουσιάζουν έντονες διαφοροποιήσεις σε σχέση με τα ανθρωπογεωγραφικά και οικονομικά χαρακτηριστικά τους.

Στις πεδινές περιοχές παρά το γεγονός ότι εμφανίζεται σημαντική έλλειψη κοινωνικών υποδομών και την παρουσία σχετικά χαμηλού κοινωνικού κεφαλαίου (χαμηλό μορφωτικό επίπεδο, δυσμενή δημογραφική σύνθεση) εμφανίζεται το δυναμικό τμήμα της γεωργίας, τουλάχιστον μέχρι πρόσφατα. Στις περιοχές αυτές λόγοι όπως επενδύσεις σε εγγειοβελτιωτικά έργα, ανάπτυξη σημαντικού μεταποιητικού τομέας, ύπαρξη υποδομών μεταφοράς και άμεση σύνδεση με την αγορά της Αθήνας, και βέβαια η παλαιά ΚΑΠ, οδήγησαν σε βελτίωση του επιπέδου διαβίωσης, ιδίως όσον αφορά τις ιδιωτικές παραμέτρους του—αλλά όχι, σε ανάλογο βαθμό, όσον αφορά τις συλλογικές υποδομές και το δημόσιο χώρο.

Σε κάθε περίπτωση, για τις πεδινές περιοχές τίθεται θέμα και αναδιάρθρωσης αρκετών καλλιεργειών, και αλλαγής του μοντέλου ανάπτυξης της γεωργίας, με προσαρμογή στην αγορά.

Κεφάλαιο 5:

5.1. Η Αναπτυξιακή Στρατηγική της Περιφέρειας Στερεάς Ελλάδας

Το αναπτυξιακό όραμα για τη Στερεά Ελλάδα συνίσταται στη διαμόρφωση της, στο τέλος της περιόδου 2007-2013, σε μία περιφέρεια η οποία μπορεί να απαντά στις απειλές και να προωθεί τις ευκαιρίες που της παρουσιάζονται, να διορθώνει τις αδυναμίες της και να αναπτύσσει τις δυνατότητες της, να εντάσσεται στους ευρύτερους εθνικούς στόχους και να συγκροτεί την «όψη» και το «όχημα» των ευρωπαϊκών πολιτικών όπως αυτές εξειδικεύονται προς όφελος της συνολικής ανάπτυξης της, δηλαδή χωρίς δυϊσμό και χωρίς υπέρμετρη εξάρτηση από την οικονομία άλλων περιφερειών.

Για την υλοποίηση αυτού του οράματος, η Περιφέρεια πρέπει, στο τέλος της περιόδου, σύμφωνα με το ΠΕΠ:

- ✓ να έχει επιτύχει υψηλή ανταγωνιστικότητα μέσα από ανασυγκρότηση του παραγωγικού της ιστού, να αναβαθμίζει σταθερά τους τομείς και κλάδους της προς υψηλότερη προστιθέμενη αξία και να έχει αποκτήσει την ικανότητα να ενσωματώνει καταλλήλως τις αποδοτικότερες για τις ανάγκες της εξελίξεις στην τεχνολογική πρόοδο και στην καινοτομία
- ✓ να έχει πολλαπλασιάσει την εξωστρέφεια της, να διευρύνει συνεχώς το μερίδιό της στο διεθνές εμπόριο αγαθών και υπηρεσιών και να αντιμετωπίζει με επιτυχία τις προκλήσεις από την επέκταση του ευρωπαϊκού οικονομικού χώρου και τη συνεχή απελευθέρωση των οικονομικών σχέσεων
- ✓ να διαθέτει ένα σύστημα αξιοποίησης των ανθρώπινων πόρων ικανό να προσαρμόζει στις τοπικές ανάγκες τις κατά "κύματα" παραγόμενες καινοτομίες και να υλοποιεί, σε ειδικά προσδιορισμένες «φωλεές - στόχους», επαρκή εκπαίδευση, δια βίου μάθηση, έρευνα και τεχνολογική ανάπτυξη

- ✓ να συνδυάζει καταλλήλως την αναπτυξιακή συνεισφορά όλων των παραγωγικών τομέων, να επιβάλλει τη συμβολή τους στη συνολική ανταγωνιστικότητα της, να έχει περιορίσει τον αναπτυξιακό δυϊσμό και να έχει επιτύχει σε σημαντικό βαθμό την ομογενοποίηση του οικονομικού και κοινωνικού της χώρου.
- ✓ να έχει επιτύχει ένα αξιόλογο επίπεδο διατηρησιμότητας της ανάπτυξης και να έχει ενσωματώσει τις απαιτήσεις της αειφορίας στην οικονομική δραστηριότητα και στη χρήση του χώρου.
- ✓ να έχει ανεξαρτηθεί από την υποστήριξη των Διαρθρωτικών Ταμείων και να μπορεί να συμβάλει στην επίτευξη των ουσιαστικότερων από τους κοινούς ευρωπαϊκούς στόχους προσαρμοσμένους στα τοπικά δεδομένα
- ✓ να συνδυάζει με επιτυχία και στο καταλληλότερο εκάστοτε μίγμα, τον στρατηγικό ρόλο των περιφερειακών μηχανισμών, τη συνεχή επέκταση της επιχειρηματικότητας, την παραγωγική κινητοποίηση των ενδογενών χρηματοδοτικών πόρων και την προσέλκυση εξωτερικών επενδύσεων και δραστηριοτήτων υψηλής τεχνογνωσίας
- ✓ να διασφαλίσει την προστασία και την αποκατάσταση του περιβάλλοντος από την αυθαίρετη οικιστική δραστηριότητα αλλά και την προστασία του θαλασσιού περιβάλλοντος (σε συνεργασία με τις δράσεις του ΕΤΑ για την ενίσχυση της αειφορικής αλιείας).
- ✓ να έχει συνδεθεί λειτουργικά με τις όμορες Περιφέρειες, να έχει αναπτύξει σημαντικούς δεσμούς συνεργασίας και αναπτυξιακές συνέργιες στα πλαίσια της ευρύτερης χωρικής ενότητας Ηπείρου – Θεσσαλίας – Στερεάς Ελλάδος και να έχει περιορίσει στον ελάχιστο δυνατό βαθμό την εξάρτηση της από την αττική οικονομία.

5.2. Οι Αναπτυξιακές Προτεραιότητες

Οι στρατηγικοί στόχοι της Περιφέρειας για την περίοδο 2007-2013 εξυπηρετούνται δια της επιλογής των ακόλουθων Αναπτυξιακών Προτεραιοτήτων:

ΑΝΑΠΤΥΞΙΑΚΕΣ ΠΡΟΤΕΡΑΙΟΤΗΤΕΣ ΣΤΕΡΕΑΣ ΕΛΛΑΔΑΣ

1. Επίτευξη υψηλής ανταγωνιστικότητας, ψηφιακής σύγκλισης και εξωστρέφειας
2. Αντιστροφή του αναπτυξιακού δυΐσμού και ομογενοποίηση του οικονομικού και κοινωνικού χώρου της Περιφέρειας
3. Διασφάλιση του περιβάλλοντος και εξασφάλιση της αειφορίας της ανάπτυξης
4. Αξιοποίηση των ανθρώπινων πόρων
5. Λειτουργική σύνδεση με τις όμορες Περιφέρειες και μείωση της εξάρτησης

1. Επίτευξη υψηλής ανταγωνιστικότητας, ψηφιακής σύγκλισης και εξωστρέφειας

Οι αναπτυξιακές παρεμβάσεις στα πλαίσια αυτής της Προτεραιότητας αποσκοπούν στην ανασυγκρότηση του παραγωγικού ιστού προς τομείς, κλάδους και υπηρεσίες υψηλότερης προστιθέμενης αξίας οι οποίοι ενσωματώνουν τις εξελίξεις στην τεχνολογική πρόοδο και στην καινοτομία με τρόπο που να εξασφαλίζει υψηλό επίπεδο συνεργιών μεταξύ των τριών τομέων παραγωγής. Αποσκοπούν επίσης στην προώθηση της ψηφιακής σύγκλισης και της οικονομίας της γνώσης, στην επέκταση της επιχειρηματικότητας με κυρίαρχα εξαγωγικό προσανατολισμό, στην κινητοποίηση των ενδογενών πόρων και στην προσέλκυση εξωτερικών επενδύσεων και δραστηριοτήτων υψηλής τεχνογνωσίας.

2. Αντιστροφή του αναπτυξιακού δυΐσμού και ομογενοποίηση του οικονομικού και κοινωνικού χώρου της Περιφέρειας

Οι αναπτυξιακές παρεμβάσεις στα πλαίσια αυτής της Προτεραιότητας αποσκοπούν στο να αποκτήσει η Περιφέρεια εκείνες τις υποδομές που θα της επιτρέψουν να αναπτυχθεί υπό καθεστώς Στόχου Περιφερειακής Ανταγωνιστικότητας και Απασχόλησης, να εξασφαλίσει συνέργιες όλων των τομέων της οικονομίας της, να

επιτύχει σταδιακή απεξάρτηση των μειονεκτικών περιοχών από τις κλασσικές δράσεις Στόχου Σύγκλιση και να μειώσει τον ενδο-περιφερειακό αναπτυξιακό δυϊσμό.

3. Διασφάλιση του περιβάλλοντος και εξασφάλιση της αειφορίας

Οι αναπτυξιακές παρεμβάσεις στα πλαίσια αυτής της Προτεραιότητας αποσκοπούν στην ενσωμάτωση των απαιτήσεων της αειφορίας στην οικονομική δραστηριότητα, στη διαμόρφωση λειτουργικού αστικού δικτύου για την προαγωγή του επίπεδου διαβίωσης των πολιτών και την αναζωογόνηση των αστικών κέντρων. Επίσης αποσκοπούν στην προστασία του περιβαλλοντικού πλούτου με τη διευθέτηση των συγκρούσεων στις χρήσεις του χώρου, την πρόληψη και μείωση της ρύπανσης, τη συμπλήρωση των υποδομών συλλογής, διαχείρισης και τελικής διάθεσης αποβλήτων και την ενθάρρυνση της εναλλακτικής διαχείρισης η οποία παρουσιάζει και επενδυτικό ενδιαφέρον. Παράλληλα, μια σειρά από παρεμβάσεις στα πλαίσια αυτής της προτεραιότητας αποσκοπούν στην ολοκλήρωση του συστήματος κοινωνικών υποδομών της Περιφέρειας .

4. Αξιοποίηση των ανθρώπινων πόρων: ενίσχυση της απασχόλησης και της κοινωνικής συνοχής και βελτίωση της δημόσιας διοίκησης

Οι αναπτυξιακές παρεμβάσεις στα πλαίσια αυτής της Προτεραιότητας αποσκοπούν στην προσαρμογή των ανθρώπινων πόρων της Περιφέρειας στις καινοτομίες, στην οικονομία της γνώσης, στην αύξηση της προσαρμοστικότητας τους, στη βελτίωση του συστήματος κοινωνικής προστασίας και στην προώθηση της τοπικά εξειδικευμένης και κλαδικά στοχευμένης έρευνας και τεχνολογικής ανάπτυξης, στην ενίσχυση της Ανοιχτής Διοίκησης, στον εκσυγχρονισμό των δημόσιων υπηρεσιών και των ανθρώπινων πόρων της, στη βελτίωση του εκπαιδευτικού συστήματος και στη διάδοση της δια βίου μάθησης.

Αυτή η αναπτυξιακή προτεραιότητα ενσωματώνεται στους ΑΠ των ΕΠ του ΕΚΤ, λόγω της μονοταμειακότητας των προγραμμάτων και του "κλειδώματος" των πόρων για τις "μεταβατικές" Περιφέρειες.

5. Λειτουργική σύνδεση με τις όμορες Περιφέρειες και εξισορρόπηση.

Οι αναπτυξιακές παρεμβάσεις στα πλαίσια αυτής της Προτεραιότητας αποσκοπούν στην ανάπτυξη δεσμών συνεργασίας και αναπτυξιακών συνεργιών με τις όμορες Περιφέρειες, στην ολοκλήρωση των διαπεριφερειακών συνδέσεων και στη σταδιακή αποδέσμευση ορισμένων περιοχών της Περιφέρειας από το σημερινό καθεστώς εξάρτησης από την οικονομική δραστηριότητα της Αττικής.

5.3. Ειδικό Στόχοι ανά Τομέα

Η Περιφέρεια Στερεάς Ελλάδας έχει επεξεργαστεί και παρουσιάζει ένα σύνολο από ειδικούς στόχους για την Βιομηχανία, την Έρευνα και Τεχνολογική Ανάπτυξη, τον Τουρισμό, την Απασχόληση, τις Βασικές υποδομές (ενέργεια και μεταφορές - επικοινωνίες), την Ψηφιακή σύγκλιση και το Περιβάλλον και την Ποιότητα Ζωής.

Βιομηχανία

Στον τομέα της Βιομηχανίας, οι ειδικοί στόχοι της στρατηγικής περιλαμβάνουν την αναβάθμιση της μεταποίησης προς κλάδους υψηλότερης προστιθέμενης αξίας, την βελτίωση της ποιότητας των παρεχόμενων προϊόντων και υπηρεσιών, την τόνωση της εξωστρέφειας και την υποστήριξη των επιχειρήσεων στην αύξηση των εξαγωγών και την εστίαση στους τομείς της καινοτομίας, και των νέων τεχνολογιών. ΕΠ Θεσσαλίας-Στερεάς Ελλάδας-Ηπείρου

Έρευνα και Τεχνολογική Ανάπτυξη

Στον τομέα της Έρευνας και Τεχνολογικής Ανάπτυξης, οι ειδικοί στόχοι της στρατηγικής περιλαμβάνουν την προώθηση ολοκληρωμένων παρεμβάσεων ΕΤΑ, σε κλάδους υψηλής προτεραιότητας, την ενίσχυση συνεργασιών και δράσεων ΕΤΑ, στην υποβοήθηση μεταφοράς τεχνολογίας και τεχνογνωσίας προς τις επιχειρήσεις, στην ενίσχυση του τοπικού ερευνητικού δυναμικού και προσέλκυση ερευνητών από το εξωτερικό, την ενίσχυση των υποδομών ΕΤΑ και την προώθηση της συμμετοχής ερευνητικών φορέων και επιχειρήσεων σε κοινές δράσεις με άλλες χώρες της ΕΕ.

Τουρισμός

Στον τομέα του τουρισμού, οι ειδικοί στόχοι της στρατηγικής περιλαμβάνουν την αξιοποίηση του φυσικού και πολιτιστικού αποθέματος για την ενίσχυση του τουριστικού προϊόντος, την διαφοροποίηση αυτού, με ανάπτυξη ειδικών και εναλλακτικών μορφών τουρισμού, τη δημιουργία ή αναβάθμιση ξενοδοχειακής και άλλων τουριστικών υποδομών, την αναβάθμιση των προσόντων και δεξιοτήτων του ανθρώπινου δυναμικού, την επιμήκυνση της τουριστικής περιόδου, την ενίσχυση της διεθνούς προβολής, με σεβασμό στο περιβάλλον και την πολιτιστική κληρονομιά.

Απασχόληση

Στον τομέα της Απασχόλησης, οι ειδικοί στόχοι της στρατηγικής περιλαμβάνουν την συνεχή αναβάθμιση των γνώσεων και δεξιοτήτων του ανθρώπινου δυναμικού, την αύξηση της προσαρμοστικότητας στις τεχνολογικές αλλαγές, τις παραγωγικές αναδιαρθρώσεις, και ενίσχυση της κινητικότητας, την αύξηση των ευκαιριών απασχόλησης και την εισαγωγή νέων, σύγχρονων μορφών απασχόλησης που προσφέρουν ευελιξία με συνθήκες ασφάλειας, την ενθάρρυνση της ενσωμάτωσης ειδικών κατηγοριών του εργατικού δυναμικού, την ενσωμάτωση της καινοτομίας στις δράσεις της προσαρμοστικότητας, την ενίσχυση της απασχόλησης των γυναικών και προώθηση της ισότιμης πρόσβασης, ενίσχυση της απασχόλησης των νέων, ενίσχυση μέτρων για την καταπολέμηση των διακρίσεων στην απασχόληση.

Βασικές υποδομές (ενέργεια, μεταφορές, επικοινωνίες)

Σε ό,τι αφορά στις βασικές υποδομές, οι ειδικοί στόχοι της στρατηγικής εξειδικεύονται ως εξής:

- **Οδικές Μεταφορές:** ολοκλήρωση των συνδέσεων και των τροφοδοτικών αξόνων με τους άξονες του Διευρωπαϊκού Δικτύου Οδικών Μεταφορών για την διάχυση των ΕΠ Θεσσαλίας - Στερεάς Ελλάδας - Ηπείρου και ανάπτυξη των διαπεριφερειακών συνδέσεων προς και από τις κύριες πύλες της χώρας. Βελτίωση του επιπέδου της οδικής ασφάλειας, καθώς και χρήση κατάλληλου εξοπλισμού για την διαχείριση των οδικών ατυχημάτων

- Λιμενικές υποδομές: βελτίωση ή / και δημιουργία νέων λιμενικών υποδομών και ανωδομών, προώθηση συνδυασμένων μεταφορών και σιδηροδρομική σύνδεση των λιμένων, ενίσχυση της ασφάλειας των λιμένων στο πλαίσιο της εφαρμογής του Κώδικα Ασφάλειας Πλοίων και Λιμενικών Εγκαταστάσεων (ISPS-CODE), βελτίωση της σύνδεσης της λειτουργίας των λιμένων με τον τοπικό αστικό ιστό.
- Συνδυασμένες - πολυτροπικές μεταφορές: Ανάπτυξη της διατροπικότητας και των υποδομών συνδυασμένων μεταφορών..
- Αστικές μεταφορές: βελτιστοποίηση παρεχόμενων υπηρεσιών με χρήση σύγχρονων τεχνολογιών, ανάπτυξη δομών συντονισμού και ελέγχου του συστήματος αστικών συγκοινωνιών,
- Ενεργειακά δίκτυα: προώθηση των δικτύων φυσικού αερίου στο εσωτερικό της χώρας, επέκταση της κατανάλωσης σε μεγάλους ενεργειακούς πελάτες και νοικοκυριά, διασύνδεση των ενεργειακών δικτύων με την Ασία και την Ευρώπη, αποδοτικότερη και περιβαλλοντικά αναβαθμισμένη αξιοποίηση των εγχώριων ενεργειακών πόρων και προώθηση των ΑΠΕ, ενίσχυση ηλεκτρικών δικτύων, ορθολογική διαχείριση των φυσικών πόρων.

Η επίτευξη του ειδικού στόχου θα γίνει σε συνέργεια με τις αντίστοιχες δράσεις του Τομεακού Επιχειρησιακού Προγράμματος «Ενίσχυση της Προσπελασιμότητας».

Ψηφιακή σύγκλιση

Για την "Ψηφιακή Σύγκλιση" της Ελλάδας με τις άλλες χώρες - μέλη και το μέσο όρο της ΕΕ, η γενική στρατηγική επικεντρώνεται στο όραμα "Ψηφιακό Άλμα στην Παραγωγικότητα, Ψηφιακό Άλμα στην Ποιότητα Ζωής", στη βάση κυρίως της Στρατηγικής "i2010", που στοχεύει στη δημιουργία ενιαίου ευρωπαϊκού χώρου της πληροφορίας, επενδύσεις σε έρευνα και τεχνολογική καινοτομία για βελτίωση της ανταγωνιστικότητας και δημιουργία μιας κοινωνίας της πληροφορίας χωρίς αποκλεισμούς, που προάγει την ποιότητα ζωής. Στρατηγικός Στόχος για την Περιφέρεια αποτελεί η διάχυση των Τεχνολογιών Πληροφορικής και Επικοινωνιών (ΤΠΕ) τόσο στις επιχειρήσεις όσο και στους πολίτες και η μεγιστοποίηση των

ωφελειών από τη χρήση των ΤΠΕ, με την προσαρμογή τους στις εκάστοτε ανάγκες των χρηστών.

Ο παραπάνω στόχος εξειδικεύεται σε δύο προτεραιότητες:

- Τη βελτίωση της παραγωγικότητας με αξιοποίηση των ΤΠΕ, και
- Τη βελτίωση της ποιότητας ζωής.

Περιβάλλον και ποιότητα ζωής

Σε ό,τι αφορά στην προστασία του περιβάλλοντος και στις υποδομές για την ποιότητα της ζωής, οι ειδικοί στόχοι της στρατηγικής περιλαμβάνουν την ενσωμάτωση της περιβαλλοντικής διάστασης στις τομεακές αναπτυξιακές πολιτικές, την προστασία - ορθολογική χρήση και διαχείριση των φυσικών πόρων (και ιδιαίτερα των υδάτινων πόρων μέσω της εφαρμογής της Οδηγίας 2000/60/ΕΚ), την διαχείριση των επικινδύνων αποβλήτων, την προστασία και αποκατάσταση ή ανάδειξη φυσικού περιβάλλοντος και την προστασία, αποκατάσταση και αναβάθμιση της ποιότητας του δομημένου περιβάλλοντος.

Ειδικότερα για τον τομέα των υδάτινων πόρων μέσω της εφαρμογής της Οδηγίας 2000/60/ΕΚ, δίνεται η δυνατότητα για ενσωμάτωση και εφαρμογή των πολιτικών στον τομέα των υδάτων για την αειφόρο διαχείριση των υδατικών αποθεμάτων. Για την Περιφέρεια Στερεάς Ελλάδας, η ορθολογική διαχείριση των υδάτινων πόρων είναι ιδιαίτερης σημαντικής προτεραιότητας.

Οι ανάγκες στον τομέα των υποδομών της προστασίας του περιβάλλοντος και την ποιότητας ζωής για την πλήρη ικανοποίηση των στόχων του βου Π.Π. για το Περιβάλλον και τις σχετικές υποχρεώσεις από την Ευρωπαϊκή και εθνική νομοθεσία, θα καλυφθούν μέσω του ΕΠ Περιβάλλον-Αειφόρος Ανάπτυξη 2007-2013 από το Ταμείο Συνοχής.

Στην περιφέρεια Στερεάς Ελλάδας στα πλαίσια του Εθνικού Σχεδιασμού Διαχείρισης Αποβλήτων, η στρατηγική για την διαχείριση των στερεών αποβλήτων έχει καθορισθεί με τον εγκεκριμένο Περιφερειακό Σχεδιασμό Διαχείρισης Στερεών

Αποβλήτων (ΠΕΣΔΑ). Οι στόχοι οι οποίοι τίθενται από τον εγκεκριμένο ΠΕΣΔΑ, επικεντρώνονται στα εξής σημεία:

- 1. Ολοκλήρωση της σύστασης των Φορέων Διαχείρισης Απορριμμάτων στα πλαίσια των κατευθύνσεων του Εθνικού θεσμικού πλαισίου για τους Φορείς διαχείρισης.**
Καθορισμός των απαιτούμενων προγραμμάτων με ευθύνη των φορέων, για την ορθολογική εκμετάλλευση των υφιστάμενων υποδομών και την οργάνωση του συνολικού συστήματος διαχείρισης. ΕΠ Θεσσαλίας-Στερεάς Ελλάδας-Ηπείρου
- 2. Ολοκλήρωση των διαδικασιών ωρίμανσης και κατασκευή των υπολοιπόμενων βασικών υποδομών για την ασφαλή διάθεση των στερεών αποβλήτων (κατασκευή ΧΥΤΑ).**
- 3. Ποσοτικός και χωροταξικός προσδιορισμός των απαιτούμενων συμπληρωματικών υποδομών (ΣΜΑ, εργοστάσια μηχανικής διαλογής κ.λ.π.) για την πλήρη λειτουργική εκμετάλλευση των βασικών υποδομών διαχείρισης απορριμμάτων.**
4. Εφαρμογή των συστημάτων ανακύκλωσης και διαχείρισης, τόσο για τις κατηγορίες απορριμμάτων που δύναται να εκτρέπονται από το ρεύμα αποβλήτων προς τους ΧΥΤΑ, όσο και για τις ειδικές κατηγορίες αποβλήτων που απαιτούν εξειδικευμένη διαχείριση (συσσωρευτές , αδρανή υλικά κ.λ.π.).
- 5. Τερματισμός της λειτουργίας και αποκατάσταση των ΧΑΔΑ της Περιφέρειας. Προγραμματισμός για την αποκατάσταση των ΧΑΔΑ στις περιοχές όπου πλέον με την ολοκλήρωση των βασικών υποδομών καθίστανται ανενεργόί.**
- 6. Ενίσχυση της περιβαλλοντικής εκπαίδευσης και ενημέρωσης των πολιτών, με στόχο την δημιουργία μίας νοοτροπίας για την ορθή διαχείριση των στερεών αποβλήτων στα πλαίσια της προστασίας του περιβάλλοντος.**

Κεφάλαιο 6:

Άξονες Προτεραιότητας Επιχειρησιακού Προγράμματος³¹

ΑΞΟΝΕΣ ΠΡΟΤΕΡΑΙΟΤΗΤΑΣ	ΚΟΡΜΟΙ ΠΑΡΕΜΒΑΣΕΩΝ
2. Υποδομές και υπηρεσίες προσπελασιμότητας Στερεάς Ελλάδας	<ol style="list-style-type: none"> 1. Διασύνδεση του μεταφορικού δικτύου της Περιφέρειας με το αντίστοιχο εθνικό και ευρωπαϊκό. 2. Διαμόρφωση λειτουργικού αστικού δικτύου της Περιφέρειας 3. Διασύνδεση με όμορες Περιφέρειες 4. Διασφάλιση του ενεργειακού εφοδιασμού
5. Αειφόρος Ανάπτυξη και ποιότητα ζωής Στερεάς Ελλάδας	<ol style="list-style-type: none"> 1. Ένταξη της περιβαλλοντικής ευαισθησίας σε όλες τις αναπτυξιακές παρεμβάσεις και μείωση της εξαρτώμενης οικονομικής ανάπτυξης από καύσιμες πηγές ενέργειας 2. Αναβάθμιση φυσικών και πολιτιστικών πόρων και αξιοποίηση «ευκαιριών» 3. Προγράμματα έργων προστασίας του περιβάλλοντος 4. Βελτίωση της ποιότητας ζωής και αύξηση της ελκυστικότητας των αστικών κέντρων 5. Ολοκλήρωση πλέγματος παροχής κοινωνικών υπηρεσιών 6. Ενίσχυση των υπηρεσιών προς τους πολίτες και καταπολέμηση του ψηφιακού χάσματος

³¹Περιφερειακό Επιχειρησιακό Πρόγραμμα Θεσσαλίας - Στερεάς Ελλάδας – Ηπείρου 2007-2013

<p>8. Ψηφιακή σύγκλιση και επιχειρηματικότητα Στερεάς Ελλάδας</p>	<ul style="list-style-type: none"> • Ολοκληρωμένα επιχειρηματικά σχέδια για υποστήριξη παραγωγικών επενδύσεων • Συλλογικά επιχειρηματικά σχέδια ενίσχυσης των επιχειρηματικών δικτύσεων • Ολοκληρωμένα Προγράμματα στήριξης της «τοποθέτησης» των τοπικών προϊόντων σε διεθνή δίκτυα με συλλογικό τρόπο • Ολοκληρωμένα Προγράμματα για ενίσχυση της ETA και για παραγωγική αξιοποίηση των αποτελεσμάτων της έρευνας • Ολοκληρωμένες παρεμβάσεις εκσυγχρονισμού – αναδιάταξης του τουριστικού τομέα • Ολοκληρωμένα Προγράμματα ανάπτυξης της επιχειρηματικότητας και ανάπτυξης ψηφιακών υπηρεσιών προς τις επιχειρήσεις • Επιχειρηματικά σχέδια ίδρυσης και εκσυγχρονισμού της λειτουργίας των σύγχρονων χρηματοοικονομικών εργαλείων και επέκτασή τους και στους τομείς του εμπορίου, του τουρισμού και των υπηρεσιών. • Εκσυγχρονισμός των επιχειρηματικών υποδομών με υποστήριξη των επενδύσεων που απαιτούνται • Διασύνδεση επικοινωνιακού δικτύου της περιφέρειας με το αντίστοιχο εθνικό και ευρωπαϊκό.
<p>11. Τεχνική υποστήριξη εφαρμογής Στερεάς Ελλάδας</p>	<p>Τεχνική υποστήριξη του προγράμματος</p>

ΑΝΑΛΥΣΗ ΑΞΟΝΩΝ ΠΡΟΤΕΡΑΙΟΤΗΤΑΣ

Άξονας 2: Υποδομές και υπηρεσίες προσπελασιμότητας Στερεάς Ελλάδας³²

Στρατηγικοί και ειδικοί στόχοι του άξονα

Ο Άξονας επιδιώκει, σε στρατηγικό και επομένως μακροπρόθεσμο ορίζοντα, στην ομογενοποίηση του οικονομικού χώρου της Περιφέρειας και επομένως στην αντιστροφή του δυϊσμού που διακρίνει στο εσωτερικό της τον άξονα - ζώνη κατά

³²ΠΕΠ «Θεσσαλίας - Στερεάς Ελλάδας – Ηπείρου» 2007 -2013

μήκος της ΠΑΘΕ από τις σχετικώς ή και απολύτως απομακρυσμένες μειονεκτικές ζώνες.

Στα πλαίσια αυτά, επιδιώκεται η διευκόλυνση της ένταξης της Περιφέρειας στο διεθνή και ευρωπαϊκό – διαπεριφερειακό χώρο και σύστημα μεταφορών και η ανάπτυξη των συνδυασμένων μεταφορών, η υποστήριξη των συνεργιών με τις όμορες Περιφέρειες και η εξισορρόπηση των ελκτικών δυνάμεων της Αττικής με αντίστοιχες από τις άλλες Περιφέρειες, η διευκόλυνση της πρόσβασης στις κοινωνικές υποδομές ανώτερης κλίμακας της Αττικής, η διευκόλυνση της δημιουργίας ενός ιεραρχημένου αστικού δικτύου και η ανάπτυξη συμπληρωματικότητας των μεγάλων (για την Περιφέρεια) αστικών συγκεντρώσεων.

Πέραν αυτών, επιδιώκεται η επέκταση των υποδομών, ενέργειας στις λιγότερο ανεπτυγμένες περιοχές, ώστε να βοηθηθεί η απεξάρτηση των εισοδημάτων από την γεωργία. Ως τελικό αποτέλεσμα αναμένεται η αναβάθμιση της θέσης και του ρόλου της Περιφέρειας στο Διεθνές και Ευρωπαϊκό Χωρικό Σύστημα με παρεμβάσεις που συσχετίζονται με τη στρατηγική γεωγραφική θέση της στον «ενδιάμεσο χώρο» ανάμεσα σε υπάρχοντες και αναδυόμενους «πόλους – άξονες» του συστήματος διευρωπαϊκών αξόνων μεταφορών – επικοινωνιών και των κομβικών σημείων τους.

Είναι Άξονας που συμβάλλει στην επίτευξη στόχων της Agenda της Λισσαβόνας αλλά παράλληλα εξυπηρετεί και στόχους ενδογενούς ανάπτυξης που δεν έχουν ακόμη επιτευχθεί και για τους οποίους είναι αναγκαία η υλοποίηση δράσεων και παρεμβάσεων και αμιγούς Στόχου "Σύγκλιση". Τέτοιες παρεμβάσεις περιλαμβάνουν αφενός μεγάλα έργα υποδομής εκτελούμενα από τα κεντρικά Υπουργεία, αφετέρου έργα μικρότερης κλίμακας λειτουργικώς διασυνδεδεμένα με τα προηγούμενα, στις απομακρυσμένες και μειονεκτικότερες περιοχές της Περιφέρειας. Ειδικά στον τομέα των μεταφορών ο άξονας θα δράσει συμπληρωματικά προς τις σημαντικές παρεμβάσεις σε άξονες TEN-T που θα χρηματοδοτηθούν μέσω του Τ.Σ. και θα συμβάλει στην ολοκλήρωση των έργων του Γ ΚΠΣ.

Στόχοι του Άξονα

Ο Άξονας επιτυγχάνει τους στρατηγικούς του στόχους μέσω της ακόλουθης ειδικής στοχοθέτησης:

- ◆ ένταξη του κομβικού χώρου της Λαμίας στο διευρωπαϊκό σύστημα μεταφορών – επικοινωνιών ως διαμετακομιστικού κόμβου συνδυασμένων μεταφορών (οδικές μεταφορές – σιδηρόδρομος) μεταξύ των οδικών συνδέσεων Βορράς – Νότος (ΠΑΘΕ) και των οδικών συνδέσεων προς το δυτικό άξονα και την Πάτρα, δυτική θαλάσσια πύλη προς την Κεντρική και Δυτική Μεσόγειο και τον άξονα Αδριατική – Κεντρική Ευρώπη, μέσω του άξονα Λαμία – Αντίρριο, και των οδικών συνδέσεων προς τα Ιωάννινα, πύλη προς δυτικό στεριανό άξονα Αδριατικής προς Κεντρική Ευρώπη, στην κατεύθυνση Δυτικός Βορράς και Νότιο-ανατολικός Νότος
- ◆ ένταξη του ίδιου χώρου στο Κοινοτικό Σύστημα Επικοινωνιών
- ◆ ένταξη στο ευρωπαϊκό δίκτυο μεσαίων πόλεων της Λαμίας και της Χαλκίδας ως κόμβων διαπεριφερειακής λειτουργίας καθώς και στο δίκτυο τηλεπικοινωνιακών και ενεργειακών κέντρων αντίστοιχα κοινοτικής κλίμακας
- ◆ ενίσχυση της συμπληρωματικής λειτουργίας των αστικών περιοχών Λαμίας Χαλκίδας ΕΠ Θεσσαλίας-Στερεάς Ελλάδας-Ηπείρου
- ◆ Αναβάθμιση των ενδοπεριφερειακών οδικών αξόνων που διευκολύνουν τις διαπεριφερειακές ροές και μετακινήσεις ατόμων, προϊόντων και υπηρεσιών, με έργα προσπελασιμότητας τοπικής κλίμακας ολοκλήρωση, αναβάθμιση και βελτίωση υποδομών περιφερειακού οδικού δικτύου, διανομαρχιακές συνδέσεις, συνδέσεις αστικών κέντρων, παρακάμψεις αστικών κέντρων
- ◆ Αναβάθμιση των τεχνικών χαρακτηριστικών των οδικών αξόνων, βελτίωση της οδικής ασφάλειας καθώς και χρήση κατάλληλου εξοπλισμού για τη διαχείριση των οδικών ατυχημάτων.
- ◆ ανάπτυξη συνεργασιών και δημιουργία κοινών συμπληρωματικών υποδομών με τις Περιφέρειες Δυτικής Ελλάδας, Πελοποννήσου, Αττικής, Θεσσαλίας και Βορείου και Νοτίου Αιγαίου για διευκόλυνση ροών προϊόντων και υπηρεσιών και μετακινήσεων ατόμων
- ◆ διασφάλιση του ενεργειακού εφοδιασμού και περαιτέρω περιορισμός της εξάρτησης των οικισμών και των παραγωγικών μονάδων της Περιφέρειας από το πετρέλαιο με προώθηση των δικτύων φυσικού αερίου και ηλεκτρισμού,
- ◆ περαιτέρω διεύθυνση των ανανεώσιμων πηγών ενέργειας στο περιφερειακό ενεργειακό ισοζύγιο

◆ εξοικονόμηση ενέργειας και βελτίωση της ενεργειακής αποδοτικότητας.

Πίνακας 44: Περιγραφή κορμών παρέμβασης και δράσεων

ΚΟΡΜΟΙ ΠΑΡΕΜΒΑΣΗΣ	ΔΡΑΣΕΙΣ	ΠΕΡΙΓΡΑΦΗ ΔΡΑΣΕΩΝ
2.1. Διασύνδεση του μεταφορικού Περιφέρειας με το αντίστοιχο εθνικό και ευρωπαϊκό	<ul style="list-style-type: none"> -αναβάθμιση και επέκταση ενδοπεριφερειακού οδικού δικτύου -υποδομές συνδυασμένων μεταφορών και εμπορίου πολύτροπες μεταφορές -έργα υποδομής και αναβάθμισης σε υφιστάμενους λιμένες της Περιφέρειας, καθώς και υποδομές υποστήριξης της αλιείας -ολοκλήρωση, αναβάθμιση και βελτίωση υποδομών αερολιμένων 	<p>Προβλέπεται να ενισχυθούν οι υποδομές συνδυασμένων μεταφορών και εμπορίου - πολύτροπες μεταφορές, η αναβάθμιση και επέκταση ενδοπεριφερειακού οδικού δικτύου, έργα υποδομής και αναβάθμισης σε υφιστάμενους λιμένες, η ολοκλήρωση, αναβάθμιση και βελτίωση υποδομών αερολιμένων, η αναβάθμιση των τεχνικών χαρακτηριστικών των οδικών αξόνων, και η βελτίωση της οδικής ασφάλειας καθώς και η χρήση κατάλληλου εξοπλισμού για τη διαχείριση των οδικών ατυχημάτων.</p> <p>Ως προς τις δράσεις του μεταφορικού δικτύου, οδικού, λιμενικού και αερολιμένων η κατηγορία βρίσκεται σε συνέργεια με τις αντίστοιχες δράσεις του Τομεακού Επιχειρησιακού Προγράμματος «Ενίσχυση της Προσπελασιμότητας»</p>
	<ul style="list-style-type: none"> - έργα προσπελασιμότητας τοπικής κλίμακα - ολοκλήρωση, αναβάθμιση 	<p>Στόχος των δράσεων είναι η ενίσχυση έργων προσπελασιμότητας τοπικής</p>

<p>2.2. Διαμόρφωση λειτουργικού αστικού δικτύου της Περιφέρειας</p>	<p>και βελτίωση υποδομών περιφερειακού οδικού δικτύου, διανομαρχιακές συνδέσεις, συνδέσεις αστικών κέντρων, παρακάμψεις αστικών κέντρων βελτίωση των συμβατικών αστικών συγκοινωνιών</p> <p>- προώθηση προγράμματος οργανωμένων χώρων στάθμευσης στους οικιστικούς χώρους και στους χώρους υψηλού τουριστικού ενδιαφέροντος -χωροταξικός και πολεοδομικός σχεδιασμός</p> <p>- προώθηση προγράμματος ολοκληρωμένων αναπλάσεων στα ΠΣ</p>	<p>κλίμακας, η ολοκλήρωση, αναβάθμιση και βελτίωση υποδομών περιφερειακού οδικού δικτύου, διανομαρχιακές συνδέσεις, συνδέσεις αστικών κέντρων, παρακάμψεις αστικών κέντρων, η αναβάθμιση των τεχνικών χαρακτηριστικών των οδικών αξόνων, και βελτίωση της οδικής ασφάλειας καθώς και στη χρήση κατάλληλου εξοπλισμού για τη διαχείριση των οδικών ατυχημάτων η βελτίωση των συμβατικών αστικών συγκοινωνιών, η προώθηση προγράμματος οργανωμένων χώρων στάθμευσης στους οικιστικούς χώρους και στους χώρους υψηλού τουριστικού ενδιαφέροντος, η προώθηση προγράμματος ολοκληρωμένων αναπλάσεων στα ΠΣ, ο χωροταξικός και πολεοδομικός σχεδιασμός</p> <p>Ως προς τις δράσεις ολοκλήρωσης, αναβάθμισης και βελτίωσης υποδομών περιφερειακού οδικού δικτύου, διανομαρχιακών συνδέσεων, συνδέσεων αστικών κέντρων, παρακάμψεων αστικών κέντρων, αναβάθμιση των</p>
--	---	--

		<p>τεχνικών χαρακτηριστικών των οδικών αξόνων, και βελτίωση της οδικής ασφάλειας καθώς και στη χρήση κατάλληλου εξοπλισμού για τη διαχείριση των οδικών ατυχημάτων και βελτίωση των συμβατικών αστικών συγκοινωνιών, η κατηγορία βρίσκεται σε συνέργεια με τις αντίστοιχες δράσεις του Τομεακού Επιχειρησιακού Προγράμματος «Ενίσχυση της Προσπελασιμότητας».</p>
2.3. Διασύνδεση με τις όμορες Περιφέρειες	<p>Ολοκλήρωση διαπεριφερειακών οδικών συνδέσεων</p>	<p>Η δράση στοχεύει στην ολοκλήρωση διαπεριφερειακών οδικών συνδέσεων αναβάθμιση των τεχνικών χαρακτηριστικών των οδικών αξόνων, βελτίωση της οδικής ασφάλειας ΕΠ Θεσσαλίας-Στερεάς Ελλάδας-Ηπείρου καθώς και στη χρήση κατάλληλου εξοπλισμού για τη διαχείριση των οδικών ατυχημάτων σε συνέργεια με τις αντίστοιχες δράσεις του Τομεακού Επιχειρησιακού Προγράμματος «Ενίσχυση της Προσπελασιμότητας».</p>
	<p>- διεύρυνση δικτύου φυσικού αερίου - δίκτυα διανομής ενέργειας και ενεργειακός</p>	<p>Οι δράσεις περιλαμβάνουν τη διεύρυνση του δικτύου φυσικού αερίου, την κατασκευή νέων γραμμών</p>

<p>2.4. Διασφάλιση του ενεργειακού εφοδιασμού</p>	<p>εκσυγχρονισμός - εγκαταστάσεων υγείας- κάλυψη των ενεργειακών αναγκών νησιών.</p> <p>- κατασκευή νέων γραμμών διασύνδεσης με γειτονικές περιοχές</p> <p>- Ενέργειες για απρόσκοπτη τροφοδότηση με ηλεκτρισμό, ασφάλεια τροφοδότησης και αύξηση ευστάθειας</p> <p>- ενίσχυση και επέκταση του συστήματος μεταφοράς και του δικτύου διανομής ηλεκτρικής ενέργειας</p>	<p>διασύνδεσης με γειτονικές περιοχές, ενέργειες για απρόσκοπτη τροφοδότηση με ηλεκτρισμό, ασφάλεια τροφοδότησης και αύξηση ευστάθειας, την ενίσχυση και επέκταση του συστήματος μεταφοράς και του δικτύου διανομής ηλεκτρικής ενέργειας,</p> <p>τα δίκτυα διανομής ενέργειας και ενεργειακός εκσυγχρονισμός εγκαταστάσεων υγείας και την κάλυψη των ενεργειακών αναγκών νησιών</p>
--	--	---

Ποσοτικοποίηση των στόχων

ΠΡΟΣΠΕΛΑΣΙΜΟΤΗΤΑ

ΔΕΙΚΤΕΣ ΕΚΦΡΩΝ	ΔΕΙΚΤΗΣ	ΜΟΝΑΔΑ ΜΕΤΡΗΣΗΣ	ΠΗΓΗ /ΕΤΟΣ	ΤΙΜΗ ΒΑΣΗΣ	ΣΤΟΧΟΣ 2013
	Βελτίωση – κατασκευή εθνικής οδοποιίας	Χλμ	ΠΕΠ 2000-2006	1182	21
	Βελτίωση κατασκευή οδών εκτός αυτοκινητόδρο μων και εθνικής οδοποιίας	Χλμ	ΠΕΠ 2000-2006	3450	32
	Νέα Εμπορευματικά Κέντρα	Αριθμός	ΥΜΕ	0	1
	Λιμένες που αναβαθμίζονται	Αριθμός	ΠΕΠ 2000-2006	4	+4
	Μήκος αγωγών Φ.Α. μέσης και χαμηλής πίεσης	(χλμ.)	ΥΠΑΝ/ Τομέας Ενέργειας ΔΕΠΑ	186,05	334
	Μήκος αγωγών Φ.Α. υψηλής πίεσης	(χλμ.)	ΥΠΑΝ/ Τομέας Ενέργειας ΔΕΠΑ	262,64	45
	Συνολική εγκατεστημένη ισχύς από ΑΠΕ	(MW)	ΥΠΑΝ/ Τομέας Ενέργειας	618	+79

ΔΕΙΚΤΕΣ ΑΠΟΤΕΛΕΣΜΑΤΟΣ	ΔΕΙΚΤΗΣ	ΜΟΝΑΔΑ ΜΕΤΡΗΣΗΣ	ΠΗΓΗ /ΕΤΟΣ	ΤΙΜΗ ΒΑΣΗΣ	ΣΤΟΧΟΣ 2013
	Αναβάθμιση οδικού δικτύου	%	ΠΕΠ 2000-2006	3,3	1,1
	Ετήσια δεσμευμένη μεταφορική ικανότητα αγωγών Φ.Α. μέσης και χαμηλής πίεσης	(εκατ. Κ.μ.)	ΠΕΠ 2000-2006	202	175
	Ετήσια δεσμευμένη μεταφορική ικανότητα αγωγών Φ.Α. υψηλής πίεσης	(εκατ. Κ.μ.)	ΥΠΑ/ Τομέας Ενέργειας ΔΕΠΑ	660	350
	Πληθυσμός που καλύπτεται από Φ.Α.	Αριθμός	ΥΠΑ/ Τομέας Ενέργειας ΔΕΠΑ	0	173.095
	Πληθυσμός που καλύπτεται από Φ.Α.	%	ΥΠΑΝ Τομέας Ενέργειας ΔΕΠΑ	0	1,6

Αναμενόμενα αποτελέσματα

Τα αναμενόμενα αποτελέσματα των παρεμβάσεων συνοψίζονται στα εξής:

- Ύπαρξη υποδομών που θα επηρεάσουν την ανταγωνιστικότητα και την οικονομική ανάπτυξη
- Ενίσχυση της πρόσβασης των κατοίκων της περιοχής σε βασικές υπηρεσίες
- Βελτίωση της ποιότητας ζωής των κατοίκων
- Εξυπηρέτηση των επικοινωνιών σε ενδοπεριφερειακό, εθνικό και διεθνές επίπεδο

Ο Άξονας επικεντρώνει την προσπάθεια των παρεμβάσεων του στους εξής ωφελούμενους:

- ⇒ Οργανισμοί τοπικής αυτοδιοίκησης
- ⇒ Τοπικές και περιφερειακές αρχές
- ⇒ Λιμενικές αρχές
- ⇒ Αρχές αερολιμένων
- ⇒ Πάροχοι ενεργειακών υποδομών.

Άξονας 5: Αειφόρος ανάπτυξη και ποιότητα ζωής Στερεάς Ελλάδας

Στρατηγική³³

Ο Άξονας επιδιώκει, σε στρατηγικό και επομένως μακροπρόθεσμο ορίζοντα, τη διασφάλιση του φυσικού και ανθρωπογενούς περιβάλλοντος στην Περιφέρεια και της ποιότητας ζωής των κατοίκων της σε όλες ει δυνατόν τις περιοχές της, προς όφελος της διατηρήσιμης ανάπτυξης (αειφορίας).

Προκειμένου να απαντήσει στις αδυναμίες - απειλές και να εκμεταλλευτεί ευκαιρίες, η στρατηγική του στρέφεται προς τις εξής κατευθύνσεις:

- * Αντιμετώπιση των ανελαστικών υποχρεώσεων στον τομέα του περιβάλλοντος, κατά προτεραιότητα δηλαδή υποστήριξη δράσεων που θα καλύψουν κενά μη βιώσιμης περιβαλλοντικής διαχείριση σε τομείς όπου

³³Περιφερειακό Επιχειρησιακό Πρόγραμμα Θεσσαλίας-Στερεάς Ελλάδας Ηπείρου 2007-2013

Πληροφόρηση από Ενδιάμεση Διαχειριστική Αρχή Στερεάς Ελλάδας

υπάρχουν ελλείμματα, την διαχείριση υδάτων (σε συνεργασία με ανάλογες παρεμβάσεις του ΕΓΓΑΑ που αφορούν τον αγροτικό χώρο), την προστασία των οικολογικά ευαίσθητων και σημαντικών περιοχών, την ρύθμιση των χρήσεων γης ιδιαίτερα στην «υπερφορτισμένη» παράκτια ζώνη, σύμφωνα με τις αρχές της Ολοκληρωμένης Διαχείρισης Παράκτιων Περιοχών (ICM).

Οι βασικές υποδομές για την προστασία του περιβάλλοντος (ΧΥΤΑ, ΣΜΑ, ΕΕΛ) καθώς και ενέργειες αποκατάστασης χώρων διάθεσης απορριμμάτων θα υλοποιηθούν μέσω πόρων του Ταμείου Συνοχής. Ο Άξονας θα δράσει συμπληρωματικά για την υλοποίηση έργων που σχετίζονται με την εναλλακτική διαχείριση απορριμμάτων όπως εργοστάσια μηχανικής διαλογής και Εργοστάσια Μηχανικής Ανακύκλωσης Κομποστοποίησης – ΕΜΑΚ, προκειμένου η περιφέρεια να επιτύχει τους εθνικούς και περιφερειακούς στόχους ανάκτησης, ανακύκλωσης και επαναχρησιμοποίησης.

- * Επίσης, θα εφαρμοστεί το Εθνικό Σχέδιο Δράσης για την προστασία και τη διαχείριση της Φύσης και της Βιοποικιλότητας 2007-2013, το οποίο περιγράφεται στο ΕΠΠΕΡΑΑ σε ότι αφορά την περιοχή δικαιοδοσίας του ΠΕΠ καλύπτοντας τις απαιτούμενες παρεμβάσεις στις θεσμοθετημένες και υπό θεσμοθέτηση προστατευόμενες περιοχές της Περιφέρειας
- * Ενίσχυσης της ποιότητας ζωής στις πόλεις και την ύπαιθρο, με όρους κοινωνικών υποδομών (υγείας – πρόνοιας), δράσεων εξορθολογισμού των χρήσεων γης και αναπλάσεων στις αστικές περιοχές με στόχο την βελτίωση τόσο των συνθηκών διαβίωσης, όσο και την αύξηση της λειτουργικότητας και ελκτικότητας των αστικών περιοχών για τόπο διαμονής και ανάπτυξης επιχειρηματικότητας. Στο πλαίσιο αυτό η στρατηγική περιλαμβάνει την εκμετάλλευση «νέων» χρηματοδοτικών εργαλείων, όπως της πρωτοβουλίας JESSICA για την προσέλκυση πρόσθετων – μη μορφής επιχορήγησης - πόρων για την ανάπτυξη των αστικών περιοχών άνω των 15 000 κατοίκων της περιφέρειας και των πρωτευουσών των νομών.
- * Σύνδεση του Άξονα με το περιεχόμενο αξόνων για αύξηση του βαθμού συνέργιας και συμπληρωματικότητας.

Στόχοι του Άξονα

Η στρατηγική για την προστασία του περιβάλλοντος και τη βιωσιμότητα της ανάπτυξης γενικώς εξασφαλίζεται με τέσσερις συνιστώσες: ένταξη της περιβαλλοντικής ευαισθησίας σε όλες τις παρεμβάσεις, αναβάθμιση πόρων προς όφελος της τοπικής ευημερίας και της αιφόρου ανάπτυξης, προώθηση προστασίας περιβάλλοντος, ολοκλήρωση των κοινωνικών υποδομών.

Ο Άξονας κατά συνέπεια επιτυγχάνει τους στρατηγικούς του στόχους μέσω της ακόλουθης ειδικής στοχοθέτησης:

- ⇒ ένταξη της περιβαλλοντικής ευαισθησίας και μείωση της εξαρτώμενης οικονομικής
- ⇒ ανάπτυξης από καύσιμες πηγές ενέργειας
- ⇒ αναβάθμιση φυσικών και πολιτιστικών πόρων προς όφελος της τοπικής ευημερίας
- ⇒ και της αιφόρου ανάπτυξης και αξιοποίηση «ευκαιριών» σε τομείς όπως ο εναλλακτικός τουρισμός και ο πολιτισμός
- ⇒ Προστασία, παρακολούθηση της ποιότητας και ορθολογική διαχείριση της ποσότητας των εσωτερικών υδατικών πόρων
- ⇒ προώθηση συγκεκριμένων προγραμμάτων έργων προστασίας του περιβάλλοντος
- ⇒ κατά βασική κατηγορία προβλημάτων
- ⇒ βελτίωση της ποιότητας ζωής και αύξηση της ελκυστικότητας των αστικών κέντρων
- ⇒ συμπλήρωση - εκσυγχρονισμός των κοινωνικών υποδομών ώστε να λειτουργεί στην Περιφέρεια ένα πλήρες πλέγμα παροχής κοινωνικών υπηρεσιών λαμβάνοντας υπόψη την τάση για πληθυσμιακή γήρανση.

Επίσης, προβλέπονται στοχευμένες παρεμβάσεις με στόχο την προώθηση της κοινωνικής και εργασιακής ένταξης των κρατουμένων σε σωφρονιστικά καταστήματα

- ⇒ της Περιφέρειας (πχ εκσυγχρονισμός του εξοπλισμού των παραγωγικών εργαστηρίων τους), σε συνέργεια με σχετικές δράσεις των τομεακών ΕΠ με συγχρηματοδότηση από το ΕΚΤ.

⇒ Βελτίωση της καθημερινής ζωής μέσω ΤΠΕ (π.χ. εφαρμογή ψηφιακών τεχνολογιών στους τομείς της εκπαίδευσης και κατάρτισης, της υγείας, των συναλλαγών, της ενημέρωσης και επικοινωνίας, της κυκλοφορίας, του πολιτισμού κ.α.) .

Το εν λόγω Επιχειρησιακό Πρόγραμμα δύναται να χρηματοδοτήσει, κατά συμπληρωματικό τρόπο και εντός ορίου 10 % της κοινοτικής χρηματοδότησης του κάθε άξονα προτεραιότητάς του (εφεξής "ρήτρα ευελιξίας"), δράσεις που εμπίπτουν στο πεδίο συνδρομής του ΕΚΤ (εφεξής δράσεις ή παρεμβάσεις "τύπου ΕΚΤ"), εφόσον απαιτούνται για την ικανοποιητική υλοποίηση μιας πράξης και συνδέονται άμεσα με αυτήν

Πίνακας : Περιγραφή κορμών παρέμβασης και δράσεων

	ΠΑΡΕΜΒΑΣΗΣ	ΔΡΑΣΕΙΣ ΠΕΡΙΓΡΑΦΗ ΔΡΑΣΕΩΝ
5.1. Ένταξη της περιβαλλοντικής ευαισθησίας σε όλες τις αναπτυξιακές παρεμβάσεις και μείωση της εξαρτώμενης οικονομικής ανάπτυξης από καύσιμες πηγές ενέργειας	Επενδύσεις για αξιοποίηση και ανάπτυξη ΑΠΕ, μέτρα διαχείρισης της ενέργειας.	Οι δράσεις περιλαμβάνουν την ενίσχυση επενδύσεων για αξιοποίηση και ανάπτυξη ΑΠΕ, μέτρα διαχείρισης της ενέργειας, εφαρμογή συστημάτων περιβαλλοντικής διαχείρισης από δημόσιους και ιδιωτικούς φορείς και ίδρυση Παρατηρητηρίου Περιβάλλοντος
	εφαρμογή συστημάτων περιβαλλοντικής διαχείρισης από δημόσιους και ιδιωτικούς φορείς	
5.2. Αναβάθμιση φυσικών και πολιτιστικών πόρων και αξιοποίηση «ευκαιριών»	ίδρυση και λειτουργία φορέων διαχείρισης των περιοχών του Δικτύου «Φύση 2000», έρευνα και έργα διαχείρισης, προστασίας, αποκατάστασης και ανάδειξης	Σκοπός των δράσεων είναι η ίδρυση και λειτουργία φορέων διαχείρισης των περιοχών του Δικτύου «Φύση 2000», έρευνα και έργα διαχείρισης, προστασίας, αποκατάστασης και ανάδειξης, ο προγραμματισμός ορθολογικής διαχείρισης υπόγειων υδάτων, η προστασία και ανάδειξη δασών και θεσμικά προστατευόμενων περιοχών, η ολοκλήρωση αναδασώσεων, η συντήρηση
	προγραμματισμός ορθολογικής διαχείρισης υπόγειων υδάτων	
	τουριστικός χωροταξικός σχεδιασμός	
	προστασία και ανάδειξη δασών και θεσμικά προστατευόμενων περιοχών	

	<p>ολοκλήρωση αναδασώσεων και έργων καταπολέμησης των επιπτώσεων των κλιματικών αλλαγών</p> <p>ίδρυση Παρατηρητηρίου Περιβάλλοντος.</p> <p>συντήρηση και ανάδειξη της πολιτιστικής κληρονομιάς του υπαίθρου χώρου</p> <p>δημιουργία θεματικών πάρκων με καινοτόμο χαρακτήρα</p> <p>διασύνδεση μουσείων της Περιφέρειας με χρήση νέων τεχνολογιών και πολυμέσων</p> <p>επιχειρησιακά σχέδια υποδομών πολιτισμού και marketing plans διαχείρισης πολιτισμού.</p>	<p>και ανάδειξη της πολιτιστικής κληρονομιάς του υπαίθρου χώρου, ο τουριστικός χωροταξικός σχεδιασμός, η δημιουργία θεματικών πάρκων με καινοτόμο χαρακτήρα, η διασύνδεση μουσείων της Περιφέρειας με χρήση νέων τεχνολογιών και πολυμέσων, επιχειρησιακά σχέδια υποδομών πολιτισμού και marketing plans διαχείρισης πολιτισμού.</p>
<p>5.3. Προγράμματα έργων προστασίας του περιβάλλοντος</p>	<p>προστασία και διαχείριση υδάτων – έργα εφαρμογής της Οδηγίας 60/2000/ΕΚ</p> <p>Συμπληρωματικά έργα εφαρμογής ΠΕΣΔΑ – Ενίσχυση των υποδομών εναλλακτικής διαχείρισης (Εργοστάσια διαλογής, κομποστοποίησης)</p> <p>εφαρμογή μέτρων πρόληψης της ρύπανσης του θαλάσσιου περιβάλλοντος</p> <p>Εγκαταστάσεις και δράσεις για την διαχείριση των επικίνδυνων αποβλήτων</p> <p>Τοπικά έργα αποχέτευσης και ύδρευσης -ολοκλήρωση έργων ύδρευσης και αποχέτευσης Γ' ΚΠΣ</p> <p>Έργα πρόληψης και προστασίας από φυσικές και τεχνολογικές καταστροφές όπως έργα αντιπλημμυρικής προστασίας, πρόληψης και καταστολής πυρκαγιών και προετοιμασίας σχεδίων αντιμετώπισης</p>	<p>Οι δράσεις αναφέρονται στην στήριξη σχεδίων όπως προστασία και διαχείριση υδάτων – έργα εφαρμογής της Οδηγίας 60/2000/ΕΚ. Ειδικότερα στη Στερεά Ελλάδα θα εφαρμοστεί το Masterplan για την Εφαρμογή της Οδηγίας 2000/60 καλύπτοντας το σύνολο των απαιτούμενων δράσεων (εκπόνηση των απαραίτητων μελετών σε τοπικό επίπεδο, χρηματοδότηση υποδομής και λειτουργίας περιφερειακών υπηρεσιών υδάτων κλπ) με τη σύμφωνη γνώμη της αρμόδιας για τη διαχείριση των υδάτων εθνικής αρχής (ΚΥΥ του ΥΠΕΧΩΔΕ).</p> <p>Συμπληρωματικά έργα εφαρμογής ΠΕΣΔΑ – Ενίσχυση των υποδομών εναλλακτικής διαχείρισης (Εργοστάσια διαλογής, κομποστοποίησης) εφαρμογή μέτρων πρόληψης της ρύπανσης του θαλάσσιου</p>

	<p>δράσεις αντιμετώπισης προβλημάτων ατμοσφαιρικής ρύπανσης και θορύβου</p>	<p>περιβάλλοντος, Κέντρο Διαχείρισης Τοξικών Αποβλήτων και έργα διαχείρισης ειδικών ρευμάτων αποβλήτων, δράσεις αντιμετώπισης προβλημάτων ατμοσφαιρικής ρύπανσης και θορύβου, Τοπικά έργα αποχέτευσης και ύδρευσης - ολοκλήρωση έργων ύδρευσης και αποχέτευσης Γ' ΚΠΣ συμπληρωματικά έργα ΠΕΣΔΑ – τοπικά έργα αποκατάστασης ΧΑΔΑ έργα πρόληψης και προστασίας από φυσικές και τεχνολογικές καταστροφές όπως έργα αντιπλημμυρικής προστασίας, πρόληψης και καταστολής πυρκαγιών και προετοιμασίας σχεδίων αντιμετώπισης και εφαρμογή αειφόρου/ βιοκλιματικού κτιριακού σχεδιασμού.</p>
<p>5.4. βελτίωση της ποιότητας ζωής και αύξηση της ελκυστικότητας των αστικών κέντρων</p>	<p>Ανάπτυξη Υποδομών στην Α' θμια Φροντίδα Υγείας</p>	<p>Οι παρεμβάσεις για την Πρωτοβάθμια Φροντίδα Υγείας εστιάζονται τόσο στην δημιουργία νέων υποδομών όσο και στον εκσυγχρονισμό και την λειτουργική αναβάθμιση της κτιριακής υποδομής των</p>
	<p>Ανάπτυξη και προστασία της Δημόσιας Υγείας .</p>	<p>αναβάθμιση της κτιριακής υποδομής των</p>

	<p>Ανάπτυξη Υποδομών στην Β' θμια και Γ' θμια Περίθαλψη Αναβάθμιση και δημιουργία νέων νοσοκομειακών κλινών και υποδομών δευτεροβάθμιας περίθαλψης</p>	<p>μονάδων παροχής Α' θμιας φροντίδας υγείας. Επιπλέον θα καλυφθούν απομακρυσμένες και νησιωτικές περιοχές με κινητές μονάδες ενώ θα συνεχιστεί η ανάπτυξη δομών ψυχικής υγείας σε πρωτοβάθμιο επίπεδο. Στην Ανάπτυξη και προστασία της Δημόσιας Υγείας επιδιώκεται η δικτύωση των υφιστάμενων υπηρεσιών μέσω της ενίσχυσης και αναβάθμισης των υποδομών τους, η ανάπτυξη συστήματος παρακολούθησης προσδιοριστικών παραγόντων της υγείας, η ανάπτυξη υπηρεσιών για τον έλεγχο των πυλών εισόδου της χώρας και η προώθηση προγραμμάτων υγιεινής και ασφάλειας των εργαζομένων. Επίσης θα προωθηθούν συντονισμένες δράσεις προγραμμάτων πρόληψης και προαγωγής της δημόσιας υγείας τόσο στον γενικό πληθυσμό όσο και σε ειδικές κατηγορίες πληθυσμού.</p>
	<p>Δημιουργία, ενίσχυση και αναβάθμιση υποδομών και υπηρεσιών Κατασκευή εκσυγχρονισμός και βελτίωση κτιριακών υποδομών σε όλες τις βαθμίδες της εκπαίδευσης Υποδομές σε εργαστηριακό και τεχνολογικό εξοπλισμό έρευνας και καινοτομίας σε όλες τις βαθμίδες εκπαίδευσης, στην αρχική επαγγελματική κατάρτιση και στη διαβίου μάθηση . Ανάπτυξη και λειτουργία υπηρεσιών κοινωνικής φροντίδας</p>	

5.5. Ολοκλήρωση πλέγματος παροχής κοινωνικών υπηρεσιών	Ανάπτυξη Υποδομών στην Α' θμια Φροντίδα Υγείας	Οι παρεμβάσεις για την Πρωτοβάθμια Φροντίδα Υγείας εστιάζονται τόσο στην δημιουργία νέων υποδομών όσο και στον εκσυγχρονισμό και την λειτουργική αναβάθμιση της κτιριακής υποδομής των μονάδων παροχής Α' θμιας φροντίδας υγείας. Επιπλέον θα καλυφθούν απομακρυσμένες και νησιωτικές περιοχές με κινητές μονάδες ενώ θα συνεχιστεί η ανάπτυξη δομών ψυχικής υγείας σε πρωτοβάθμιο επίπεδο. Στην Ανάπτυξη και προστασία της Δημόσιας Υγείας επιδιώκεται η δικτύωση των υφιστάμενων υπηρεσιών μέσω της ενίσχυσης και αναβάθμισης των υποδομών τους, η ανάπτυξη συστήματος παρακολούθησης προσδιοριστικών παραγόντων της υγείας, η ανάπτυξη υπηρεσιών για τον έλεγχο των πυλών εισόδου της χώρας και η προώθηση προγραμμάτων υγιεινής και ασφάλειας των εργαζομένων. Επίσης θα προωθηθούν συντονισμένες δράσεις προγραμμάτων πρόληψης και προαγωγής της δημόσιας υγείας τόσο στον γενικό πληθυσμό όσο και σε ειδικές κατηγορίες πληθυσμού.
	Ανάπτυξη και προστασία της Δημόσιας Υγείας .	
	Ανάπτυξη Υποδομών στην Β' θμια και Γ' θμια Περίθαλψη Αναβάθμιση και δημιουργία νέων νοσοκομειακών κλινών και υποδομών δευτεροβάθμιας περίθαλψης	

	<p>Δημιουργία, ενίσχυση και αναβάθμιση υποδομών και υπηρεσιών Κατασκευή εκσυγχρονισμός και βελτίωση κτιριακών υποδομών σε όλες τις βαθμίδες της εκπαίδευσης Υποδομές σε εργαστηριακό και τεχνολογικό εξοπλισμό έρευνας και καινοτομίας σε όλες τις βαθμίδες εκπαίδευσης, στην αρχική επαγγελματική κατάρτιση και στη διαβίου μάθηση . Ανάπτυξη και λειτουργία υπηρεσιών κοινωνικής φροντίδας</p>	<p>Οι παρεμβάσεις στις κοινωνικές υποδομές αφορούν σε δημιουργία, ενίσχυση και αναβάθμιση υποδομών για δομές ανοικτής φροντίδας, αυτόνομης και ημιαυτόνομης διαβίωσης, κοινοτικών ή διαδημοτικών δικτύων υποστήριξης, επέκταση και δημιουργία δομών βραχείας νοσηλείας, μονάδες κοινωνικής αποκατάστασης και διαμόρφωση των κατάλληλων συνθηκών για την εφαρμογή καινοτόμων υποστηρικτικών υπηρεσιών</p>
<p>5.6. Ενίσχυση των υπηρεσιών προς τους πολίτες και καταπολέμηση του ψηφιακού χάσματος</p>	<p>Ανάπτυξη ψηφιακών εφαρμογών στους τομείς υγείας, εκπαίδευσης και πολιτισμού</p>	<p>Οι δράσεις περιλαμβάνουν την ανάπτυξη εξειδικευμένων εφαρμογών που θα υποστηρίξουν την ενημέρωση, θα ενισχύσουν την κατάρτιση και Δια Βίου Μάθηση αλλά και θα απλουστεύσουν τις συναλλαγές των πολιτών της Περιφέρειας αξιοποιώντας ευρυζωνικές υπηρεσίες σε νευραλγικούς τομείς όπως ενδεικτικά ο τουρισμός, οι μεταφορές, η υγεία, η γεωργία κλπ Παράλληλα, δράσεις για την ανάπτυξη στοχευμένου ψηφιακού εκπαιδευτικού και πολιτιστικού περιεχομένου, καθώς και τεχνολογικών εφαρμογών προσέλκυσης των πολιτών και ιδιαίτερα των νέων στον πολιτισμό, μέσω συνδυασμένων παρεμβάσεων παιδείας – πολιτισμού την ηλεκτρονική ενσωμάτωση μειονεκτικών περιοχών, ενίσχυση της ενεργού συμμετοχής των πολιτών και των Μ.Κ.Ο. και ενίσχυση των δημοσίων υπηρεσιών στο πλαίσιο του Σχεδίου i2010.</p>

ΔΕΙΚΤΕΣ ΕΚΦΡΩΝ	ΔΕΙΚΤΗΣ	ΜΟΝΑΔΑ ΜΕΤΡΗΣΗΣ	ΠΗΓΗ /ΕΤΟΣ	ΤΙΜΗ ΒΑΣΗΣ	ΣΤΟΧΟΣ 2013
	Περιοχές NATURA 2000 με φορείς και σχέδια διαχείρισης				
	Συνολική εγκατεστημένη ισχύς από ΑΠΕ και ΣΗΘΥΑ	MW	ΥΠΙΑΝ/ Τομέας Ενέργειας	701,63	79
	Υποδομές Μονάδων πρωτοβάθμιας φροντίδας Υγείας (ΑΚΥ, ΚΥ)				
	Νοσοκομειακές κλίνες που δημιουργούνται / αναβαθμίζονται				
	Υποδομές Μονάδων Κοινωνικής φροντίδας	Αριθμός	2007	8	10
	Σχέδια ολοκληρωμένης αστικής ανάπτυξης	Αριθμός	ΠΕΠ 2000-2006	6 αστικά ολοκληρωμένα 29 ΓΠΣ/ΣΧΟΟΑΠ κλπ	2 ολοκληρωμένα 40 μελέτες ΣΧΟΟΑΠ κλπ
	Μνημεία / αρχαιολογικοί χώροι που αναδεικνύονται	Αριθμός	ΠΕΠ 2000-2006	22	20
	Επωφελοούμενοι πολίτες από	Αριθμός	ΠΕΠ 2000-	0	32426

ΔΕΙΚΤΕΣ ΑΠΟΤΕΛΕΣΜΑΤΟΣ	ΔΕΙΚΤΗΣ	ΜΟΝΑΔΑ ΜΕΤΡΗΣΗΣ	ΠΗΓΗ /ΕΤΟΣ	ΤΙΜΗ ΒΑΣΗΣ	ΣΤΟΧΟΣ 2013
	Νοσοκομειακές κλίνες που αναβαθμίζονται / δημιουργούνται	%	2007	906 κλίνες	29,25
	Εξυπηρετούμενος πληθυσμός από παρεμβάσεις ολοκληρωμένης αστικής ανάπτυξης	Αριθμός	ΠΕΠ 2000-2006	23610	50000
	Περιοχές NATURA 2000 με φορείς και σχέδια διαχείρισης	%	ΥΠΕΧΩ ΔΕ	0	100
	Ετήσια εξοικονόμηση πρωτογενούς ενέργειας από επενδύσεις ΑΠΕ και ΣΗΘΥΑ	KW	ΥΠΑΝ/ Τομέας Ενέργειας	0	40.591

Αναμενόμενα αποτελέσματα

Τα αναμενόμενα αποτελέσματα του 5ου Άξονα Προτεραιότητας μπορούν να συνοψιστούν στα εξής:

- ❖ Αντιμετώπιση των καίριων περιβαλλοντικών ζητημάτων του φυσικού και δομημένου περιβάλλοντος
- ❖ Αύξηση ελκυστικότητας της περιοχής
- ❖ Βελτίωση των συνθηκών βιώσιμης ανάπτυξης
- ❖ Πολλαπλασιαστικές εισοδηματικές επιδράσεις
- ❖ Βελτίωση της ποιότητας ζωής των κατοίκων
- ❖ Αναζωογόνηση των ορεινών και μειονεκτικών περιοχών

- ❖ Αναζωογόνηση περιοχών εφαρμογής ολοκληρωμένων προγραμμάτων
 - ❖ Άμβλυνση των ενδοπεριφερειακών ανισοτήτων
- Ανάπτυξη νέων οικονομικών δραστηριοτήτων και αύξηση της απασχολησιμότητας

Ωφελούμενοι - Θέματα εφαρμογής

Η προσπάθεια του Άξονα Προτεραιότητας 5 επικεντρώνονται στη στήριξη των τοπικών και περιφερειακών αρχών και οργανώσεων για την προστασία του περιβάλλοντος και την αναβάθμιση των κοινωνικών υπηρεσιών. **Άμεσοι**

ωφελούμενοι των δράσεων είναι οι εξής:

- Οργανισμοί τοπικής αυτοδιοίκησης
- Τοπικές και περιφερειακές αρχές
- Επιχειρήσεις
- Φορείς διαχείρισης περιβάλλοντος
- Μη κυβερνητικές – μη κερδοσκοπικές περιβαλλοντικές και πολιτιστικές οργανώσεις
- Πάροχοι υπηρεσιών τέχνης και πολιτισμού
- Υπηρεσίες Υγείας - Πρόνοιας
- Εκπαιδευτικοί φορείς όλων των βαθμίδων

Έμμεσα ωφελούμενοι των παρεμβάσεων του Άξονα Προτεραιότητας είναι ο συνολικός πληθυσμός της περιοχής ΧΕ. Έμμεσα ωφελούμενοι είναι ο συνολικός πληθυσμός της περιοχής, με αναλυτικότερη διάκριση των παρακάτω ομάδων στόχων:

- ✓ Γυναικεῖος πληθυσμός και μονογονεϊκές οικογένειες
- ✓ Μετανάστες και μειονότητες
- ✓ ΑΜΕΑ και ηλικιωμένοι
- ✓ Πληθυσμός σχολικής ηλικίας
- ✓ Άνεργοι.

Άξονας 8: Ψηφιακή σύγκλιση και επιχειρηματικότητα Στερεάς Ελλάδας

Στρατηγική³⁴

Ο Άξονας επιδιώκει, σε στρατηγικό και επομένως μακροπρόθεσμο ορίζοντα, την προώθηση της καινοτομίας και της έρευνας και τεχνολογίας για την ενσωμάτωση τους στον παραγωγικό ιστό ως μόνιμων κινητήρων ανάπτυξης - αναβάθμισης - ανταγωνιστικότητας, την επίτευξη της ικανότητας για ενσωμάτωση των καταλληλότερων τεχνολογιών και τη δημιουργία ενός συστήματος προώθησης της καινοτομίας ικανού να προσαρμόζει τις παραγόμενες καινοτομίες στις τοπικές ανάγκες και να υλοποιεί επαρκή έρευνα και τεχνολογική ανάπτυξη καλύπτοντας το έλλειμμα σε ΕΤΑ ως προς το μέσο όρο της χώρας, την επίτευξη υψηλής ανταγωνιστικότητας μέσα από ανασυγκρότηση του παραγωγικού ιστού και την αναβάθμιση τομέων και κλάδων προς υψηλότερη προστιθέμενη αξία - ποιότητα - περιβαλλοντική ευαισθησία, τον πολλαπλασιασμό της εξωστρέφειας και την αντιμετώπιση με επιτυχία των προκλήσεων από την επέκταση του ευρωπαϊκού οικονομικού χώρου και από τη συνεχή απελευθέρωση των οικονομικών σχέσεων, τον κατάλληλο συνδυασμό της αναπτυξιακής συνεισφοράς όλων των τομέων και κλάδων, τη μόχλευση ιδιωτικών πόρων, την παραγωγική κινητοποίηση της τοπικής αποταμίευσης και την προσέλκυση ξένων άμεσων επενδύσεων, και την παροχή στην τοπική επιχειρηματικότητα όλων των κατάλληλων συνθηκών απελευθέρωσης - τεχνικών υποδομών - δομών στήριξης - εργαλείων ανάπτυξης, σε συνδυασμό με την εξασφάλιση των δικαιωμάτων του καταναλωτή. Η βελτίωση της παραγωγικότητας της Περιφέρειας με αξιοποίηση των ΤΠΕ, εκτιμάται ότι θα επιτευχθεί με συγκεκριμένες δράσεις που ενισχύουν την προώθηση χρήσης ΤΠΕ σε επιχειρήσεις της Περιφέρειας, την παροχή ψηφιακών υπηρεσιών προς επιχειρήσεις & ανασχεδιασμός διαδικασιών των φορέων τοπικής αυτοδιοίκησης, την ενίσχυση της συμβολής του κλάδου των ΤΠΕ στην οικονομία της Περιφέρειας, και την προώθηση της τοπικής επιχειρηματικότητας σε τομείς που αξιοποιούν ΤΠΕ.

Δράσεις καταπολέμησης του ψηφιακού χάσματος που προσανατολίζονται προς την παροχή υπηρεσιών προς τους πολίτες περιλαμβάνονται στον Άξονα 5. «Αειφόρος

³⁴Περιφερειακό Επιχειρησιακό Πρόγραμμα Θεσσαλίας-Στερεάς Ελλάδας Ηπείρου 2007-2013
Πληροφόρηση από Ενδιάμεση Διαχειριστική Αρχή Στερεάς Ελλάδας

ανάπτυξη και ποιότητα ζωής Στερεάς Ελλάδας» και δρουν συμπληρωματικά μεταξύ των δυο αξόνων.

Ειδικοί στόχοι του Άξονα

Ο Άξονας επιτυγχάνει τους στρατηγικούς του στόχους μέσω της ακόλουθης ειδικής στοχοθέτησης:

- * υποστήριξη και αύξηση των παραγωγικών επενδύσεων εφόσον συμβάλλουν ει δυνατόν άμεσα σε αύξηση των εξαγωγών ή σε μείωση της εισαγωγικής διείσδυσης
- * διασύνδεση των επιχειρήσεων με τα διεθνή συστήματα παραγωγής προϊόντων και υπηρεσιών και εγκατάσταση μόνιμων δεσμών συνεργασίας με διεθνείς επιχειρήσεις, κλαδικά επιλεκτική και τοπικά εξειδικευμένη προσέλκυση ξένων δραστηριοτήτων και άμεσων επενδύσεων που συμβάλλουν σε κλαδική και τεχνολογική αναβάθμιση του παραγωγικού συστήματος και οδηγούν στο σχηματισμό μόνιμων διεθνών συνεργασιών
- * στρατηγική καθοδήγηση της επενδυτικής προσπάθειας προς παραγωγικούς στόχους, συσσωματώσεις, περιοχές και τύπους επιχειρήσεων, που εμφανίζουν τις θετικότερες προοπτικές ή έχουν τις ισχυρότερες ανάγκες
- * υποστήριξη όχι μόνο των ΜΜΕ (που συνιστούν ούτως ή άλλως το προνομιακό πεδίο εφαρμογής των πολιτικών) αλλά και των μεσαίων επιχειρήσεων που αντιμετωπίζουν το καίριο πρόβλημα της επέκτασης τους
- * αναβάθμιση προς βιομηχανικούς κλάδους υψηλότερης προστιθέμενης αξίας και αναβάθμιση προς υψηλότερη προστιθέμενη αξία στους "παραδοσιακούς" κλάδους
- * ανάδυση τομέων και δικτύων αριστείας
- * απεξάρτηση του τοπικού τουρισμού από τη διεθνή συγκυρία
- * «επιχειρηματική» αξιοποίηση του περιβάλλοντος και σχέδια προώθησης βιώσιμης παραγωγής
- * δημιουργία ή/και ενίσχυση περιφερειακών πόλων καινοτομίας
- * κάλυψη του ελλείμματος σε έρευνα, καινοτομία και τεχνολογία ως προς το μέσο
- * όρο της χώρας, ενισχυμένη συμμετοχή του ιδιωτικού τομέα στην ΕΤΑ και κυρίαρχα παραγωγικός προσανατολισμός της ΕΤΑ

- * εμπλουτισμός, αναβάθμιση και αύξηση της κινητικότητας του ανθρώπινου δυναμικού επιχειρήσεων και ερευνητικών φορέων στην ΕΤΑ, συνεργασίες επιχειρήσεων με δια-περιφερειακούς φορείς ΕΤΑ
- * υποκατάσταση της επιχειρηματικότητας ανάγκης από την εταιρική επιχειρηματικότητα υψηλών δυνατοτήτων και διεύρυνση της επιχειρηματικής βάσης στους τομείς που έως σήμερα λειτουργούν υπό ανεπίκαιρες μορφές και αναβάθμιση και απλούστευση του επιχειρηματικού περιβάλλοντος και κανονιστικού πλαισίου

Πίνακας : Περιγραφή κορμών παρέμβασης και δράσεων

ΚΟΡΜΟΙ ΠΑΡΕΜΒΑΣΗΣ	ΔΡΑΣΕΙΣ	ΠΕΡΙΓΡΑΦΗ ΔΡΑΣΕΩΝ
8.1. Ολοκληρωμένα Επιχειρηματικά Σχέδια για υποστήριξη παραγωγικών επενδύσεων	ανάπτυξη και εφαρμογή τεχνολογικής ή οργανωτικής καινοτομίας	Οι δράσεις συμβάλλουν σε: αύξηση εξαγωγών ή μείωση εισαγωγικής διείσδυσης, διασύνδεση με διεθνή ολοκληρωμένα συστήματα παραγωγής, εγκατάσταση μόνιμων συνεργασιών με διεθνείς επιχειρήσεις, προσέλκυση ξένων δραστηριοτήτων και άμεσων επενδύσεων, εφόσον συμβάλλουν σε κλαδική και τεχνολογική αναβάθμιση του παραγωγικού συστήματος, ανάπτυξη και εφαρμογή τεχνολογικής ή οργανωτικής καινοτομίας, προστασία του περιβάλλοντος και περιβαλλοντική διαχείριση, επιχειρηματική αξιοποίηση του ζητήματος της προστασίας του περιβάλλοντος, εξοικονόμηση και βελτίωση της ενεργειακής απόδοσης στον δευτερογενή και τριτογενή τομέα. Τα Επιχειρηματικά Σχέδια θα διακρίνονται και θα αξιολογούνται αντιστοίχως, εφόσον στοχεύουν σε: αναβάθμιση μεσαίων επιχειρήσεων που
	αναβάθμιση προς κλάδους υψηλότερης προστιθέμενης αξίας ή/και αναβάθμιση προς υψηλότερη προστιθέμενη αξία στους «παραδοσιακούς» κλάδους	
	προσέλκυση ξένων δραστηριοτήτων και άμεσων επενδύσεων, εφόσον συμβάλλουν σε κλαδική και τεχνολογική αναβάθμιση του παραγωγικού συστήματος	
	εγκατάσταση μόνιμων συνεργασιών με διεθνείς επιχειρήσεις και διασύνδεση με διεθνή ολοκληρωμένα συστήματα παραγωγής	
	προστασία του περιβάλλοντος και περιβαλλοντική διαχείριση και επιχειρηματική αξιοποίηση του ζητήματος της προστασίας του περιβάλλοντος	
εξοικονόμηση και βελτίωση της ενεργειακής απόδοσης στον δευτερογενή και τριτογενή τομέα.		

		αντιμετωπίζουν πρόβλημα επέκτασης και αναβάθμιση προς κλάδους υψηλότερης προστιθέμενης αξίας ή/και αναβάθμιση προς υψηλότερη προστιθέμενη αξία στους «παραδοσιακούς» κλάδους.
8.2. Συλλογικά Επιχειρηματικά Σχέδια ενίσχυσης των επιχειρηματικών δικτύων	ανάδυση τομέων, κλάδων, δικτύων και περιοχών αριστείας	Οι δράσεις στοχεύουν στα εξής; ανάδυση τομέων, κλάδων, δικτύων και περιοχών αριστείας, αναβάθμιση προς κλάδους υψηλότερης προστιθέμενης αξίας ή/και αναβάθμιση προς υψηλότερη προστιθέμενη αξία στους «παραδοσιακούς» κλάδους. Τα Επιχειρηματικά Σχέδια θα διακρίνονται και θα αξιολογούνται αντιστοίχως, εφόσον στοχεύουν σε: επέκταση δικτύων βιομηχανίας – εμπορίου – υπηρεσιών, ανάπτυξη συνεργιών αγροτικού τομέα – δευτερογενούς τομέα – τουρισμού – πολιτισμού – ναυτιλίας, ποιοτική αναβάθμιση προϊόντος – υπηρεσίας και αξιοποίηση / προστασία της περιβαλλοντικής διάστασης.
	επέκταση δικτύων βιομηχανίας – εμπορίου – υπηρεσιών	
	ανάπτυξη συνεργιών αγροτικού τομέα – δευτερογενούς τομέα – τουρισμού – πολιτισμού – ναυτιλίας	
	αξιοποίηση / προστασία της περιβαλλοντικής διάστασης.	
8.3. Ολοκληρωμένα Προγράμματα στήριξης της «τοποθέτησης» των τοπικών προϊόντων σε διεθνή δίκτυα με συλλογικό τρόπο	οργανωμένη προβολή συστημάτων ΜΜΕ συμμετοχή σε διεθνή δίκτυα πωλήσεων	Τα προγράμματα αυτά στοχεύουν στην οργανωμένη προβολή συστημάτων ΜΜΕ, στη συμμετοχή σε δίκτυα, στην ανάπτυξη διεθνών δικτύων πωλήσεων και στην ανταλλαγή εμπειριών
8.4. Ολοκληρωμένα Προγράμματα για ενίσχυση της ΕΤΑ και για παραγωγική	δημιουργία Περιφερειακού Πόλου Καινοτομίας και δημιουργία περιφερειακού «one stop shop» για παροχή υπηρεσιών ενημέρωσης σε Ε&Τ ζητήματα	Στα επί μέρους έργα και σχέδια της δράσης περιλαμβάνονται: δημιουργία Περιφερειακού Πόλου Καινοτομίας, ίδρυση νέων επιχειρήσεων (start-ups), μεσοπρόθεσμη υποστήριξη

αξιοποίηση των αποτελεσμάτων της Έρευνας	ίδρυση νέων επιχειρήσεων (start-ups)	της «γέννησης» και ωρίμανσης των επιχειρηματικών πρωτοβουλιών (after start-up care & support – ASUCS), συμμετοχή σε εθνικά Προγράμματα της ΓΓΕΤ, συμμετοχή σε προγράμματα διμερών, πολυμερών και περιφερειακών συνεργασιών ETA, δημιουργία συνεργατικών σχηματισμών έντασης γνώσης (clusters) μονο- ή και πολυ-επιστημονικής προσέγγισης, πρόσβαση σε Ευρωπαϊκές E&T υποδομές, συμμετοχή στο Πρόγραμμα «Επιβράβευση» (BONUS και BONUS-PLUS και στο Πρόγραμμα Προώθησης Υπηρεσιών Έρευνας, Τεχνολογίας και Καινοτομίας, δημιουργία νέων επιχειρήσεων υψηλής έντασης γνώσης (spin-off και spin-out), υποστήριξη θερμοκοιτίδων Επιχειρήσεων και δημιουργία περιφερειακού «one stop shop» για παροχή υπηρεσιών ενημέρωσης σε E&T ζητήματα.
	δημιουργία νέων επιχειρήσεων υψηλής έντασης γνώσης (spin-off και spin-out)	
	μεσοπρόθεσμη υποστήριξη της «γέννησης» και ωρίμανσης των επιχειρηματικών πρωτοβουλιών (after start-up care & support – ASUCS)	
	δημιουργία συνεργατικών σχηματισμών έντασης γνώσης (clusters) μονο- ή και πολυ-επιστημονικής προσέγγισης	
	υμμετοχή στο Πρόγραμμα «Επιβράβευση» (BONUS και BONUS-PLUS και στο Πρόγραμμα Προώθησης Υπηρεσιών Έρευνας, Τεχνολογίας και Καινοτομίας	
υποστήριξη Θερμοκοιτίδων Επιχειρήσεων		
8.5. Ολοκληρωμένες παρεμβάσεις εκσυγχρονισμού - αναδιάταξης του τουριστικού τομέα	επέκταση, διεύρυνση και αναβάθμιση του τουριστικού προϊόντος	Οι δράσεις περιλαμβάνει τα εξής: επέκταση, διεύρυνση και αναβάθμιση του τουριστικού προϊόντος, δημιουργία - επέκταση – εκσυγχρονισμό εγκαταστάσεων ειδικής υποδομής για την ανάπτυξη θεματικών και εναλλακτικών μορφών τουρισμού, προσέλκυση επισκεπτών υψηλής εισοδηματικής στάθμης, άμβλυνση εποχικότητας και διάχυση των τουριστικών ροών στο σύνολο του εδάφους της Περιφέρειας
	δημιουργία - επέκταση – εκσυγχρονισμός εγκαταστάσεων ειδικής υποδομής για την ανάπτυξη θεματικών και εναλλακτικών μορφών τουρισμού, προσέλκυση επισκεπτών υψηλής εισοδηματικής στάθμης, άμβλυνση εποχικότητας και διάχυση των τουριστικών ροών στο σύνολο του εδάφους της Περιφέρειας, ανάπτυξη	
	σχέδια για προσέλκυση επισκεπτών υψηλής εισοδηματικής στάθμης, άμβλυνση εποχικότητας και διάχυση των τουριστικών ροών στο σύνολο του εδάφους της Περιφέρειας	

	<p>ανάπτυξη δικτύων συνεργασίας μεταξύ τουριστικών επιχειρήσεων και άλλων για την ανάπτυξη ανταγωνιστικών νέων υπηρεσιών, οικονομίες κλίμακας, προώθηση της τεχνολογικής και οργανωτικής καινοτομίας, διάχυση καλών πρακτικών, διαχείριση της τουριστικής ανάπτυξης, εφαρμογή προτύπων περιβαλλοντικής και ενεργειακής διαχείρισης</p> <p>προβολή θεματικών μορφών τουρισμού και γενική τουριστική προβολή, δημιουργία κέντρων πληροφόρησης.</p>	<p>δικτύων συνεργασίας μεταξύ τουριστικών επιχειρήσεων και άλλων για την ανάπτυξη ανταγωνιστικών νέων υπηρεσιών, οικονομίες κλίμακας, προώθηση της τεχνολογικής και οργανωτικής καινοτομίας, διάχυση καλών πρακτικών, διαχείριση της τουριστικής ανάπτυξης, εφαρμογή προτύπων περιβαλλοντικής και ενεργειακής διαχείρισης και προβολή θεματικών μορφών τουρισμού και γενική τουριστική προβολή, δημιουργία κέντρων πληροφόρησης.</p>
<p>8.6. Ολοκληρωμένα Προγράμματα Ανάπτυξης Επιχειρηματικότητας και Ανάπτυξη Ψηφιακών υπηρεσιών προς τις επιχειρήσεις</p>	<p>σχέδια για ίδρυση νέων επιχειρήσεων από ομάδες πληθυσμού με περιορισμένη σήμερα επιχειρηματικότητα και σε περιοχές που πλήττονται από αποβιομηχάνιση και ανεργία (δράσεις «μη-ενισχύσεων»)</p> <p>ενίσχυση επιχειρηματικότητας ειδικών ομάδων πληθυσμού σε νέες και καινοτόμες δραστηριότητες (νέα επιχειρηματικότητα)</p> <p>απόκτηση επιχειρηματικής αριστείας και σύνδεση της με τη διάχυση καλών πρακτικών σε νέους επιχειρηματίες</p> <p>σχέδια για αύξηση των ηλεκτρονικά παρεχόμενων δημοσίων υπηρεσιών προς τις επιχειρήσεις και σταδιακή υποκατάσταση συναλλαγών με ηλεκτρονικές</p> <p>συγκρότηση ενιαίου δικτύου δομών στήριξης της επιχειρηματικότητας, μεταφοράς τεχνολογίας κλπ, με αξιοποίηση και του εργαλείου των ΣΔΙΤ</p>	<p>οι δράσεις συμβάλλουν σε: διεύρυνση της επιχειρηματικής βάσης στους τομείς που σήμερα λειτουργούν υπό ανεπίκαιρες μορφές, υποκατάσταση της επιχειρηματικότητας ανάγκης από εταιρική επιχειρηματικότητα υψηλών δυνατοτήτων, ίδρυση νέων επιχειρήσεων από ομάδες πληθυσμού με περιορισμένη σήμερα επιχειρηματικότητα και σε περιοχές που πλήττονται από αποβιομηχάνιση και ανεργία (δράσεις «μη-ενισχύσεων»), ενίσχυση επιχειρηματικότητας ειδικών ομάδων πληθυσμού σε νέες και καινοτόμες δραστηριότητες (νέα επιχειρηματικότητα), απόκτηση επιχειρηματικής αριστείας και σύνδεση της με τη διάχυση καλών πρακτικών σε νέους επιχειρηματίες, δράσεις διεθνούς ανταλλαγής εμπειριών επιχειρήσεων, αύξηση των ηλεκτρονικά παρεχόμενων</p>

	σχέδια προώθησης του Ηλεκτρονικού Εμπορίου.	δημοσίων υπηρεσιών προς τις επιχειρήσεις και σταδιακή υποκατάσταση συναλλαγών με ηλεκτρονικές, καλλιέργεια της προσαρμοστικότητας των επιχειρήσεων και ανάπτυξη συστημάτων κοινωνικής εταιρικής ευθύνης, ανάπτυξη - λειτουργία ομογενοποιημένου ολοκληρωμένου συστήματος επιτήρησης της αγοράς, επέκταση των θεσμών σύμπραξης ιδιωτικού και δημόσιου τομέα, αξιοποίηση των δυνατοτήτων της πληροφορικής στις δημόσιες συμβάσεις, προώθηση του Ηλεκτρονικού Εμπορίου, συγκρότηση ενιαίου δικτύου δομών στήριξης της επιχειρηματικότητας, μεταφοράς τεχνολογίας κλπ, με αξιοποίηση και του εργαλείου των ΣΔΙΤ, εκσυγχρονισμό Επιμελητηρίων και διασύνδεσή τους με αποκεντρωμένες υποδομές επιχειρηματικότητας και απασχολησιμότητας και στην υποστήριξη υποδομών Ποιότητας.
	εκσυγχρονισμός Επιμελητηρίων και διασύνδεσή τους με αποκεντρωμένες υποδομές επιχειρηματικότητας και απασχολησιμότητας	
8.7. Επιχειρηματικά Σχέδια ίδρυσης και εκσυγχρονισμού της λειτουργίας των σύγχρονων	Venture και Seed Capital	Ο βασικός στόχος των δράσεων είναι η προώθηση των εργαλείων του Venture και Seed Capital με στόχο τη διεύρυνση των χρηματοδοτικών μέσων στην εφαρμογή της
	Business Angels και Mentoring	
	Παροχή εγγυήσεων, κεφαλαίων	
	Διευκόλυνση της πρόσβασης ΜΜΕ στις παρεχόμενες υπηρεσίες	

<p>χρηματοοικονομικών εργαλείων και επέκτασή τους και στους τομείς του εμπορίου, του τουρισμού και των υπηρεσιών</p>	<p>Επέκταση της εγγυοδοσίας Μεσαίων Επιχειρήσεων ή δικτύων ΜΜΕ σε νέα προϊόντα.</p>	<p>εθνικής ερευνητικής και τεχνολογικής πολιτικής και πολιτικής καινοτομίας και των Business Angels και Mentoring, Παροχή εγγυήσεων, κεφαλαίων κλπ, Μικροπίστωση, Διευκόλυνση της πρόσβασης ΜΜΕ στις παρεχόμενες υπηρεσίες, Επέκταση της Εγγυοδοσίας Μεσαίων Επιχειρήσεων ή δικτύων ΜΜΕ σε νέα προϊόντα.</p>
<p>8.8. Εκσυγχρονισμός των επιχειρηματικών υποδομών, με υποστήριξη των επενδύσεων που απαιτούνται</p>	<p>Ανάπτυξη Συστημάτων Περιβαλλοντικής Διαχείρισης και πρόληψη - αντιμετώπιση και προώθηση της επιχειρηματικής διάστασης στην προστασία και διαχείριση του περιβάλλοντος</p> <p>επιχειρηματικά σχέδια επέκτασης ή δημιουργίας νέων Επιχειρηματικών Πάρκων</p> <p>δημιουργία εξειδικευμένων βιομηχανικών και εμπορικών υποδομών με συμμετοχή δημόσιου και ιδιωτικού τομέα (ΣΔΙΤ)</p> <p>ενίσχυση υποδομών Εφοδιαστικής Αλυσίδας</p> <p>ανάπτυξη καινοτόμων τεχνολογιών συμπαραγωγής ενέργειας</p> <p>ανάπτυξη ψηφιακών υποδομών</p>	<p>Οι δράσεις στοχεύουν σε: προώθηση της επιχειρηματικής διάστασης στην προστασία και διαχείριση του περιβάλλοντος, ανάπτυξη Συστημάτων Περιβαλλοντικής Διαχείρισης και πρόληψη – αντιμετώπιση, επιχειρηματικά σχέδια επέκτασης ή δημιουργίας νέων Επιχειρηματικών Πάρκων, μετεγκατάσταση επιχειρήσεων σε Ε.Π., δημιουργία εξειδικευμένων βιομηχανικών και εμπορικών υποδομών με συμμετοχή δημόσιου και ιδιωτικού τομέα (ΣΔΙΤ), ενίσχυση υποδομών Εφοδιαστικής Αλυσίδας, ανάπτυξη καινοτόμων τεχνολογιών συμπαραγωγής ενέργειας και ανάπτυξη ψηφιακών υποδομών</p>
<p>8.9. Εκσυγχρονισμός των τουριστικών υποδομών, με υποστήριξη των επενδύσεων που απαιτούνται</p>	<p>έργα για την ανάπτυξη του θαλάσσιου τουρισμού, δημιουργία ζωνών υποδοχής σκαφών σε εμπορικούς λιμένες</p> <p>αναβάθμιση, συμπλήρωση και εκσυγχρονισμό υποδομών χειμερινού τουρισμού</p>	<p>Ενίσχυση επενδύσεων σε τομείς όπως η ανάπτυξη του θαλάσσιου τουρισμού, η αναβάθμιση, συμπλήρωση και εκσυγχρονισμό υποδομών χειμερινού τουρισμού, η δημιουργία θεματικών πυρήνων</p>

	δημιουργία θεματικών πυρήνων τουριστικής ανάπτυξης πολιτιστικών ή φυσιολατρικών ή αρχαιολογικών και ιστορικών διαδρομών	τουριστικής ανάπτυξης και η ανάδειξη, προστασία και διαχείριση οικολογικά ευαίσθητων περιοχών, περιοχών NATURA κλπ (σε συνέργια με δράσεις Α.Π. 2).
	ανάπτυξη επενδύσεων στον τομέα του Πολιτισμού, με έμφαση στην προστασία των αρχαιοτήτων και τη διαχείριση των συναφών πνευματικών δικαιωμάτων	Επίσης σε συνέργια με τις δράσεις καταπολέμησης του ψηφιακού χάσματος θα υλοποιηθούν δράσεις για χρήση νέων τεχνολογιών για την
	ανάδειξη, προστασία και διαχείριση οικολογικά ευαίσθητων περιοχών, περιοχών NATURA κλπ (σε συνέργια με δράσεις Α.Π. 2	βελτίωση της διοικητικής υποστήριξης της τουριστικής ανάπτυξης
	βελτίωση της διοικητικής υποστήριξης της τουριστικής ανάπτυξης με χρήση νέων τεχνολογιών (σε συνέργια με δράσεις Α.Π. 2	
8.10. Διασύνδεση επικοινωνιακού δικτύου της Περιφέρειας με το αντίστοιχο εθνικό και ευρωπαϊκό	ανάπτυξη ευρυζωνικών δικτύων	Οι δράσεις προβλέπεται να χρηματοδοτηθούν υποδομές ΤΠΕ
	ανάπτυξη ασύρματων δικτύων και υπηρεσιών σε απομακρυσμένες περιοχές	

ΔΕΙΚΤΕΣ ΕΚΦΡΩΝ	ΔΕΙΚΤΗΣ	ΜΟΝΑΔΑ ΜΕΤΡΗΣΗΣ	ΠΗΓΗ /ΕΤΟΣ	ΤΙΜΗ ΒΑΣΗΣ	ΣΤΟΧΟΣ 2013
	Επιχειρήσεις που ωφελούνται από δράσεις Έρευνας & Ανάπτυξης Καινοτομίας	Αριθμός	ΥΠΑΝ/ ΓΓΕΤ	40632	35
	Περιφερειακοί Πόλοι Καινοτομίας ΕΤΑ	Αριθμός	ΥΠΑΝ/ ΓΓΕΤ	0	1
	Υφιστάμενες επιχειρήσεις που εκσυγχρονίζονται / βελτιώνονται - ΓΓΒ, Εμπόριο, Τουρισμός-	Αριθμός	ΥΠΑΝ/ ΓΓΕΤ	40632	1097
	Υφιστάμενες ΜΜΕ που εκσυγχρονίζονται - βελτιώνονται	Αριθμός	ΥΠΑΝ/ ΓΓΕΤ	40632	1062
	Επιχειρήσεις που δημιουργούνται από επιδοτούμενα προγράμματα	Αριθμός	ΥΠΑΝ/ ΓΓΕΤ	40632	68
	Τουριστικές κλίνες που εκσυγχρονίζονται	Αριθμός	ΥΠΑΝ/ ΓΓΕΤ	28965	57706
	Νέες τουριστικές κλίνες	Αριθμός		28965	1279
	Επενδυτικά σχέδια εναλλακτικών μορφών τουρισμού	Αριθμός	ΥΠΑΝ/ ΓΓΕΤ	0	3

	Τουριστικές πολιτιστικές υποδομές που υποστηρίζονται	Αριθμός	ΥΠΑΝ/ ΓΓΕΤ	3	3
	Υποδομές εγκατάστασης υποδοχής επιχειρήσεων που γίνονται παρεμβάσεις	Αριθμός	ΥΠΑΝ/ ΓΓΕΤ	0	1
	Χρηματοδοτούμενες επιχειρήσεις για ενσωμάτωση ΤΠΕ στην καθημερινή τους λειτουργία	Αριθμός	Νέος Δείκτης ΕΥΔ ΕΠ ΚτΠ	205	1136
	Δημιουργούμενες & Νέες Επιχειρήσεις σε τομείς που παράγουν ή αξιοποιούν ΤΠΕ και Χρηματοδοτούνται από venture capital και άλλα χρηματοδοτικά εργαλεία	Αριθμός	Επεξεργασμένος δείκτης από Ψηφιακή Στρατηγική Συμβατός με i2010/ ΕΥΔ ΕΠ ΚτΠ	0	28
	Χρηματοδοτούμενοι κόμβοι παροχής ψηφιακών υπηρεσιών προς τις επιχειρήσεις	Αριθμός	Δείκτης από Ψηφιακή Στρατηγική, Συμβατός με i2010/ ΕΥΔ ΚτΠ	0	2

Ποσοτικοποίηση των στόγων

ΔΕΙΚΤΕΣ ΑΠΟΤΕΛΕΣΜΑΤΟΣ	ΔΕΙΚΤΗΣ	ΜΟΝΑΔΑ ΜΕΤΡΗΣΗΣ	ΠΗΓΗ /ΕΤΟΣ	ΤΙΜΗ ΒΑΣΗΣ	ΣΤΟΧΟΣ 2013
	Νέες θέσεις εργασίας που δημιουργούνται από την ενίσχυση των επιχειρήσεων	Αριθμός	ΥΠΑΝ	460	1626
	Τουριστικές κλίνες που εκσυγχρονίζονται	%	ΥΠΑΝ	28965	20
	Υποστηριζόμενες επιχειρήσεις από Δομές Στήριξης	Αριθμός	ΥΠΑΝ/ ΓΤΒ	40632	2346
	Χρηματοδοτούμενες Επιχειρήσεις με δυνατότητα αποδοχής Ηλεκτρονικών Παραγγελιών	%	Δείκτης από Ψηφιακή Στρατηγική, Συμβατός με i2010/ Παρατηρητήριο για την ΚτΠ	1,12	1,47
	Χρηματοδοτούμενες Επιχειρήσεις με δυνατότητα αποδοχής Ηλεκτρονικών Πληρωμών για Πωλήσεις μέσω Διαδικτύου	%	Δείκτης από Ψηφιακή Στρατηγική, Συμβατός με i2010 / Παρατηρητήριο για την ΚτΠ	0,10	0,22
	Επιχειρήσεις που χρησιμοποιούν δημιουργούμενες Υπηρεσίες του Δημοσίου που είναι Πλήρως Διαθέσιμες Ηλεκτρονικά	% επί του συνόλου των επιχειρήσεων της Περιφέρειας ΣΕ	Επεξεργασμένος δείκτης από Ψηφιακή Στρατηγική Συμβατός με i2010 / Παρατηρητήριο για την ΚτΠ	78,27	86,65

	Επωφελούμενοι Πολίτες από Χρηματοδοτούμενους Εξοπλισμούς ΤΠΕ	Αριθμός	Επεξεργασμένος δείκτης από Ψηφιακή Στρατηγική Συμβατός με i2010 / Παρατηρητήριο για την ΚτΠ	0	32.426
	Πολίτες που χρησιμοποιούν τις Δημιουργούμενες Υπηρεσίες Δημόσιας Διοίκησης που είναι Πλήρως Διαθέσιμες Ηλεκτρονικά	%	Επεξεργασμένος δείκτης από Ψηφιακή Στρατηγική Συμβατός με i2010 / Παρατηρητήριο για την ΚτΠ	5,00	10,00
	Πολίτες που χρησιμοποιούν τις Δημιουργούμενες Υπηρεσίες που είναι Πλήρως Διαθέσιμες Ηλεκτρονικά (εκτός Δημόσιας Διοίκησης)	%	Νέος Δείκτης / Παρατηρητήριο για την ΚτΠ ΕΥΔ ΚτΠ	5,00	10,00

Αναμενόμενα αποτελέσματα

Τα αναμενόμενα αποτελέσματα του 8ου Άξονα Προτεραιότητας μπορούν να συνοψισθούν στα εξής:

- ⇒ Αύξηση των παραγωγικών επενδύσεων και μόχλευση ιδιωτικών κεφαλαίων
- ⇒ Βελτίωση της παραγωγικότητας των επιχειρήσεων
- ⇒ Προώθηση της εξωστρέφειας των επιχειρήσεων
- ⇒ Βελτίωση και ανάπτυξη νέων προϊόντων και υπηρεσιών
- ⇒ Ενίσχυση της επιχειρηματικής ανταγωνιστικότητας και αύξηση της απασχόλησης
- ⇒ Ψηφιακός εκσυγχρονισμός και αποτελεσματική λειτουργία της Δημόσιας Διοίκησης
- ⇒ Ανάπτυξη μόνιμων δεσμών μεταξύ ερευνητικής και επιχειρηματικής κοινότητας

Ωφελούμενοι - Θέματα εφαρμογής

Οι ομάδες στόχοι των ωφελούμενων επιχειρήσεων μπορούν να διακριθούν ανά τομέα και μέγεθος:

Μικρές και μικρομεσαίες επιχειρήσεις

- * Επιχειρήσεις μεταποιητικού κλάδου
- * Επιχειρήσεις τομέα υπηρεσιών και εμπορίου
- * Επιχειρήσεις τουριστικού κλάδου
- * Επιχειρήσεις υψηλής τεχνολογίας
- * Επιχειρήσεις «παραδοσιακών» κλάδων
- * Νέες επιχειρήσεις
- * Τεχνοβλαστοί – spin-offs
- * Στους ωφελούμενους επιχειρηματίες διακρίνονται οι ομάδες στόχοι:
 - * Υπαρχόντων επιχειρηματιών
 - * Νέων επιχειρηματιών
 - * Γυναικών επιχειρηματιών
 - * ΑΜΕΑ επιχειρηματιών
 - * Δυνητικών επιχειρηματιών (ευρύτερου πληθυσμού - επιστημόνων – ερευνητών).

Στις ομάδες στόχους του επιχειρηματικού δυναμικού συγκαταλέγονται επίσης:

- * Δημόσιες υπηρεσίες προς επιχειρήσεις
- * Φορείς – οργανώσεις επιχειρήσεων (Επιμελητήρια)

Η δεύτερη βασική ομάδα ωφελούμενων του Άξονα Προτεραιότητας 8 είναι το ερευνητικό δυναμικό της περιοχής ΧΕ.

Ως εναλλακτικές νομικές μορφές για τις ενισχύσεις ορίζονται:

- ◆ σφαιρικές επιχορηγήσεις (global grants) μέσω περιφερειακών φορέων
- ◆ συμπράξεις δημόσιου και ιδιωτικού τομέα
- ◆ ανάθεση σε εξειδικευμένο ευρωπαϊκό μηχανισμό (JESSICA)
- ◆ Αξιοποίηση σύγχρονων χρηματοοικονομικών εργαλείων (με τη χρήση και της Πρωτοβουλίας JEREMIE)
- ◆ ειδικά καθεστώτα ενίσχυσης του Υπ. Ανάπτυξης και του Υπ. Τουριστικής Ανάπτυξης
- ◆ Αναπτυξιακός Νόμος

Άξονας 11: Τεχνική υποστήριξη εφαρμογής Στερεάς Ελλάδας

Στρατηγική³⁵

Ο Άξονας επιδιώκει να καλύψει χρηματοδοτικές ανάγκες για την προπαρασκευή, διαχείριση, παρακολούθηση και αξιολόγηση του προγράμματος καθώς και δράσεις δημοσιότητας, ελέγχου και ενίσχυσης της διοικητικής ικανότητας των φορέων που εμπλέκονται στην υλοποίησή του.

Στόχοι του Άξονα

Κύριος στόχος του Άξονα είναι η υποστήριξη του σχεδιασμού, εφαρμογή παρακολούθησης και αξιολόγησης του προγράμματος με στόχο την αποδοτικότερη και αποτελεσματικότερη εφαρμογή του, μέσω ενεργειών που σχετίζονται με την αντιμετώπιση τυχών προβλημάτων εφαρμογής, την αναγκαία εξειδίκευση του σε επιμέρους θέματα, την επιτάχυνση των διαδικασιών εφαρμογής και την αρτιότερη πληροφόρηση των ενδιαφερομένων φορέων και των πολιτών. Ο Άξονας μέσω των δράσεων πληροφόρησης αναμένεται επίσης να συμβάλει στην τήρηση των απαραίτητων διαδικασιών διαφάνειας

ΚΟΡΜΟΙ ΠΑΡΕΜΒΑΣΗΣ	ΔΡΑΣΕΙΣ	
11.1 Τεχνική υποστήριξη του προγράμματος	Χρηματοδότηση παρεμβάσεων που σχετίζονται με την προ-ετοιμασία, εφαρμογή, παρακολούθηση και επιθεώρηση του προγράμματος	
	Χρηματοδότηση παρεμβάσεων για την αξιολόγηση του προγράμματος, μελετών και ενεργειών πληροφόρησης-δημοσιότητας	

Αναμενόμενα αποτελέσματα

- ❖ Εξασφάλιση ενός αποτελεσματικού συστήματος διοίκησης, διαχείρισης και υποστήριξης, παρακολούθησης και αξιολόγησης των αναγκαίων λειτουργιών

³⁵ Περιφερειακό Επιχειρησιακό Πρόγραμμα Θεσσαλίας – Στερεάς Ελλάδας – Ηπείρου 2007 – 2013

Πληροφόρηση από Ενδιάμεση Διαχειριστική Αρχή Στερεάς Ελλάδας

- ❖ Αποτελεσματικός συντονισμός μεταξύ τελικών δικαιούχων, φορέων της Κεντρικής Διοίκησης και της Ε.Ε.
- ❖ Εξασφάλιση της προβολής και της δημοσιότητας των παρεμβάσεων
- ❖ Ολοκληρωμένος αναπτυξιακός σχεδιασμός για την υλοποίηση των γενικών και
- ❖ ειδικών αναπτυξιακών στόχων της περιοχής.

Ωφελούμενοι

Τελικοί Δικαιούχοι, Υπηρεσίες της Περιφέρειας

Κεφάλαιο 7:

Οι εγκεκριμένοι Χρηματοδοτικοί Πίνακες του Επιχειρησιακού Προγράμματος Στερεάς Ελλάδας

Πίνακας: Ετήσια Κατανομή Κοινοτικής Συνδρομής σε ευρώ (Στόχος Περιφερειακή Ανταγωνιστικότητα και Απασχόληση)

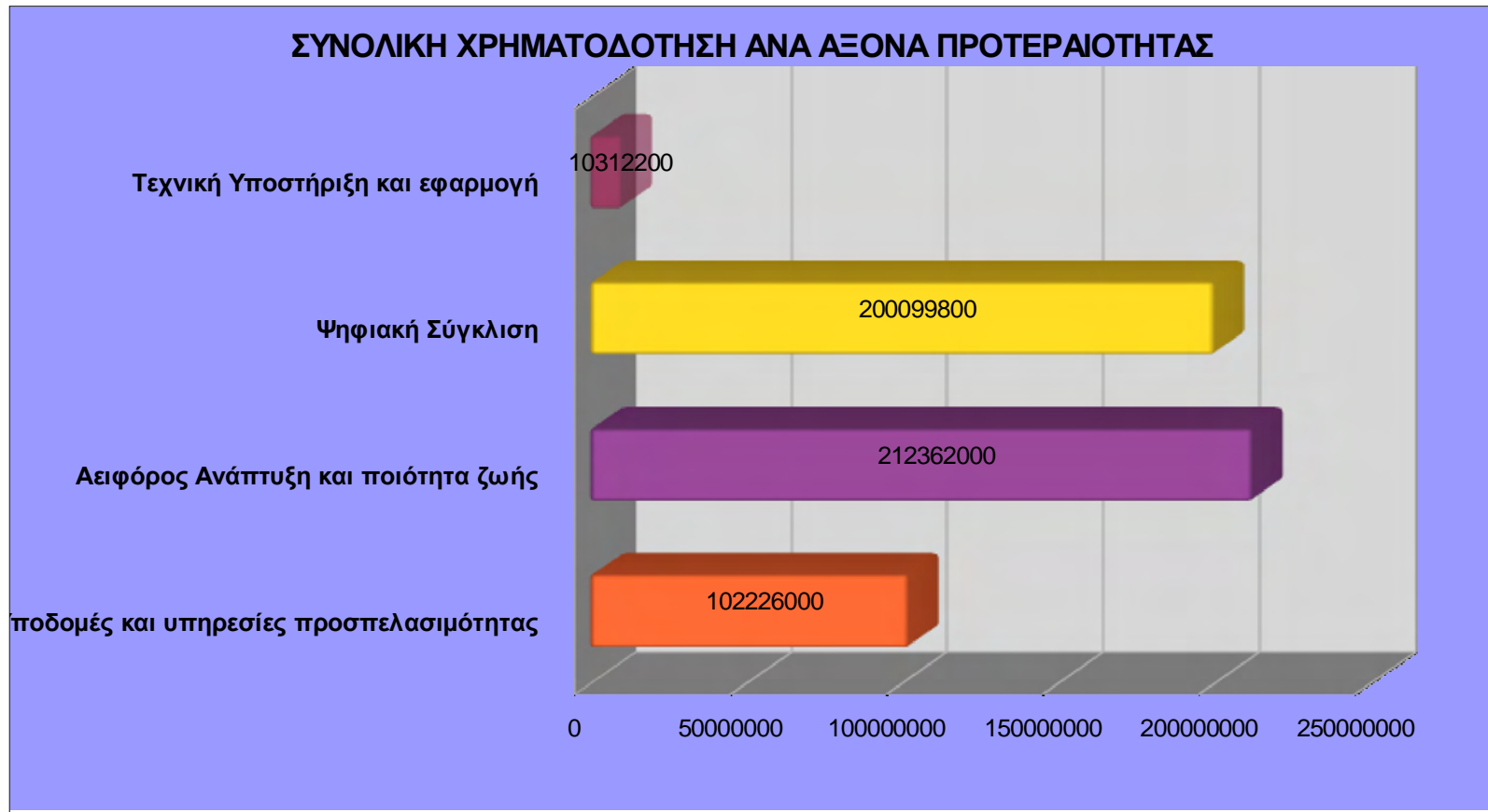
Επιχειρησιακό Πρόγραμμα: Θεσσαλίας-Στερεάς-Ηπείρου (Στόχος Περιφερειακή Ανταγωνιστικότητα και Απασχόληση – Στερεά Ελλάδα)	Περιφέρειες με μεταβατική στήριξη	ΕΤΠΑ	ΕΚΤ	ΤΑΜΕΙΟ ΣΥΝΟΧΗΣ.	ΣΥΝΟΛΑ
		(1)	(2)	(3)	(4)=(1)+(2)+(3)
2007		125.867.566			125.867.566
2008		98.689.185			98.689.185
2009		70.373.322			70.373.322
2010		40.885.349			40.885.349
2011		10.189.707			10.189.707
2012		10.393.500			10.393.500
2013		10.601.371			10.601.371
Σύνολο 2007-2013		367.000.000			367.000.000

Πίνακας: Χρηματοδοτικό Σήμα ανά Άξονα Προτεραιότητας σε ευρώ

Άξονες Προτεραιότητας	ΕΤΠΑ	ΕΘΝΙΚΗ ΣΥΜΜΕΤΟΧΗ	ΣΥΝΟΛΙΚΗ ΧΡΗΜΑΤΟΔΟΤΗΣΗ	ΠΟΣΟΣΤΟ ΣΥΓΧΡΗΜΑΤΟΔΟΤΗΣΗΣ	ΑΛΛΗ ΧΡΗΜΑΤΟΔΟΤΗΣΗ	ΣΥΝΟΛΙΚΗ ΔΗΜΟΣΙΑ ΔΑΠΑΝΗ
2. Υποδομές και υπηρεσίες προσπελασιμότητας Στερεάς Ελλάδας	61.600.700	40.625.300	102.226.000	60,26%	69.500.000	171.726.000
5.) Αειφόρος Ανάπτυξη και ποιότητα ζωής Στερεάς Ελλάδας	138.141.600	74.220.400	212.362.000	65,05%	98.000.000	310.362.000
8. Ψηφιακή Σύγκλιση και Επιχειρηματικότητα Στερεάς Ελλάδας	163.201.360	36.898.440	200.099.800	81,56%	41.500.000	241.599.800
11. Τεχνική Υποστήριξη εφαρμογής Στερεάς Ελλάδας	4.056.340	6.255.860	10.312.200	39,34%	0	10.312.200
ΣΥΝΟΛΟ	367.000.000	158.000.000	525.000.000	69,90%	209.000.000	734.000.000

Πηγή: Περιφερειακό Επιχειρησιακό Πρόγραμμα Θεσσαλίας – Στερεάς Ελλάδας – Ηπείρου

Γράφημα: Συνολική Χρηματοδότηση ανά Άξονα Προτεραιότητας για την Περιφέρεια Στερεάς Ελλάδας στο σύνολο του αρχικού προϋπολογισμού των 525 εκ ευρώ.



Ιδία επεξεργασία

Πίνακας: Ενδεικτική Ανάλυση της ενίσχυσης των Ταμείων ανά κωδικό θέματος προτεραιότητας

	ΠΕΡΙΓΡΑΦΗ ΚΑΤΗΓΟΡΙΑΣ ΠΑΡΕΜΒΑΣΗΣ	ΣΤΟΧΟΣ Περιφερειακή Ανταγωνιστικότητα και Απασχόληση
	Έρευνα και τεχνολογική Ανάπτυξη (R&TD),καινοτομία και επιχειρηματικότητα. 126.140.000 128.310.000 254.450.000	128.310.000
	Δραστηριότητες έρευνας και τεχνολογικής ανάπτυξης σε Κέντρα ερευνών.	2.100.000
	Υποδομή έρευνας και τεχνολογικής ανάπτυξης (συμπεριλαμβάνοντας υλικό εξοπλισμό, τεχνολογική εγκατάσταση και δίκτυα υπολογιστών υψηλής ταχύτητας που συνδέουν κέντρα ερευνών) και κέντρα αναγνωρισμένου κύρους σε εξειδικευμένη τεχνολογία.	350.000
	Μεταφορά τεχνογνωσίας και βελτιώσεις στα δίκτυα συνεργασίας που συνδέουν μικρές και μεσαίες επιχειρήσεις με πανεπιστήμια, εγκαταστάσεις ανωτέρας/ ανωτάτης εκπαίδευσης όλων των ειδών, περιφερειακές αρχές, ερευνητικά κέντρα και επιστημονικούς και τεχνολογικούς πόλους (επιστημονικά και τεχνολογικά πάρκα, πόλοι τεχνολογίας κ.λ.π.)	2.310.000
	Συνδρομή στην έρευνα και τεχνολογική ανάπτυξη ειδικά σε ΜΜΕ (συμπεριλαμβάνοντας πρόσβαση σε υπηρεσίες έρευνας και τεχνολογικής ανάπτυξης στα ερευνητικά κέντρα)	7.910.000
	Προηγμένες υποστηρικτικές υπηρεσίες για επιχειρήσεις και ομάδες επιχειρήσεων	7.560.000
	Ενίσχυση στις ΜΜΕ για την προώθηση σχεδίων βιώσιμης παραγωγής (εισαγωγή αποτελεσματικών συστημάτων περιβαλλοντικής διαχείρισης, υιοθέτηση και χρήση τεχνολογιών για την καταπολέμηση της ρύπανσης, ενσωμάτωση μη ρυπογόνων τεχνολογιών στις επιχειρήσεις)	3.710.000
	Επενδύσεις σε επιχειρήσεις που συνδέονται άμεσα με έρευνα και καινοτομία (καινοτόμες τεχνολογίες, ίδρυση νέων επιχειρήσεων από πανεπιστήμια, υπάρχοντα κέντρα έρευνας και τεχνολογικής ανάπτυξης και επιχειρήσεις κ.λ.π.)	10.850.000
	Άλλες επενδύσεις σε επιχειρήσεις	43.750.000
	Άλλα μέτρα για την προώθηση έρευνας, καινοτομίας και επιχειρηματικότητας	49.770.000
	Κοινωνία της πληροφορίας	62.066.060
	Υποδομή τηλεπικοινωνιών (συμπεριλαμβανομένων των ευρυζωνικών δικτύων)	8.400.000
	Τεχνολογίες πληροφορικής και τηλεπικοινωνιών (πρόσβαση, ασφάλεια, δυνατότητα λειτουργικής εναλλαγής συστημάτων, πρόληψη κινδύνου, έρευνα, καινοτομία, ηλεκτρονικό περιεχόμενο κ.λ.π.)	2.993.200

	Τεχνολογίες πληροφορικής και τηλεπικοινωνιών (TEN-ICT)	2.450.000
	Υπηρεσίες και εφαρμογές για τον πολίτη (ηλεκτρονική υγεία, ηλεκτρονική διακυβέρνηση ηλεκτρονική εκμάθηση, ηλεκτρονική ενσωμάτωση , κ.λ.π.)	30.100.000
	Υπηρεσίες και εφαρμογές για ΜΜΕ (ηλεκτρονικό εμπόριο, εκπαίδευση και κατάρτιση, δικτύωση κ.λ.π.)	7.876.960
	Άλλα μέτρα για την πρόσβαση των ΜΜΕ σε τεχνολογίες πληροφορικής και τηλεπικοινωνιών και στην αποτελεσματική χρήση τους.	10.245.900
	Μεταφορές	36.295.000
	Εθνικές οδοί	14.280.000
	Περιφερειακές/τοπικές οδοί	14.280.000
	Αστικές μεταφορές	455.000
	Πολύτροπες μεταφορές	700.000
	Έξυπνα Μεταφορικά συστήματα.	700.000
	Αερολιμένες	1.400.000
	Λιμένες	3.990.000
	Επίγειες θαλάσσιες οδοί (περιφερειακές και τοπικές)	490.000
	Ενέργεια	41.332.500
	Ηλεκτρισμός	350.000
	Ηλεκτρισμός (TEN-E)	11.375.000
	Φυσικό αέριο	10.587.500
	Ανανεώσιμες πηγές ενέργειας: άνεμος	4.800.000
	Ανανεώσιμες πηγές ενέργειας: ηλιακή	2.400.000
	Ανανεώσιμες πηγές ενέργειας: βιομάζα	600.000
	Ανανεώσιμες πηγές ενέργειας: υδροηλεκτρική, γεωθερμική και άλλες	8.820.000
	Ενεργειακή αποδοτικότητα, αναγέννηση, διαχείριση ενέργειας	2.400.000
	Περιβαλλοντική προστασία και πρόληψη κινδύνων	18.153.000
	Διαχείριση οικιακών και βιομηχανικών αποβλήτων	4.325.000
	Διαχείριση και διανομή ύδατος (πόσιμο νερό)	2.500.000
	Επεξεργασία υδάτων (λύματα)	2.500.000
	Ποιότητα αέρα	150.000
	Ολοκληρωμένη πρόληψη και έλεγχος ρύπανσης.	425.000
	Προσαρμογή στις κλιματικές αλλαγές και μείωση των επιπτώσεων.	500.000

	Προώθηση βιοποικιλότητας και φυσικής προστασίας (συμπεριλαμβάνοντας τις περιοχές Natura 2000)	3.753.000
	Πρόληψη κινδύνων (συμπεριλαμβάνοντας την επεξεργασία και εφαρμογή σχεδίων και μέτρων για την πρόληψη και διαχείριση φυσικών Και τεχνολογικών κινδύνων)	500.000
	Άλλα μέτρα για την διατήρηση της κατάστασης περιβάλλοντος και την πρόληψη κινδύνων	3.000.000
	Τουρισμός	5.862.500
	Προώθηση Τόπων Φυσικού Κάλλους	294.000
	Συνδρομή στην βελτίωση τουριστικών υπηρεσιών	5.568.500
	Πολιτισμός	8.400.000
	Προστασία και διατήρηση της πολιτιστικής κληρονομιάς.	4.900.000
	Ανάπτυξη πολιτιστικών υποδομών	2.100.000
	Συνδρομή στην βελτίωση πολιτιστικών υπηρεσιών.	1.400.000
	Αστική και αγροτική αναγέννηση	3.150.000
	Ολοκληρωμένα σχέδια για την αστική και αγροτική αναγέννηση.	3.150.000
	Βελτιώνοντας την πρόσβαση στην απασχόληση και την διατήρηση των θέσεων εργασίας	2.625.600
	Επένδυση σε κοινωνικές υποδομές.	56.399.000
	Υποδομές εκπαίδευσης.	26.999.000
	Υποδομές Υγείας	22.032.500
	Άλλες κοινωνικές υποδομές	7.367.500
	Ενδυναμώνοντας την θεσμική ικανότητα σε εθνικό περιφερειακό και τοπικό επίπεδο	350.000
	Μηχανισμοί για την βελτίωση των καλών πρακτικών και του προγραμματικού σχεδιασμού, παρακολούθηση και αξιολόγηση σε εθνικό, περιφερειακό και τοπικό επίπεδο, δημιουργία ετοιμότητας στην εφαρμογή πολιτικών και προγραμμάτων	350.000
	Τεχνική Βοήθεια	4.056.340
	Προετοιμασία, εφαρμογή παρακολούθηση και επιθεώρηση	1.612.749
	Αξιολόγηση και Μελέτες, πληροφορίες και επικοινωνία	2.443.591
	Σύνολο	367.000.000

Αναθεωρήσεις – Χρηματοδοτικοί Πίνακες 2^{ης} και 3^{ης} Αναθεώρησης Επιχειρησιακού Προγράμματος

Η ΦΥΣΙΚΗ ΚΑΙ ΟΙΚΟΝΟΜΙΚΗ ΕΞΕΛΙΞΗ ΤΟΥ ΕΠΙΧΕΙΡΗΣΙΑΚΟΥ ΠΡΟΓΡΑΜΜΑΤΟΣ ΣΤΕΡΕΑΣ ΕΛΛΑΔΑΣ ΜΕΧΡΙ 31/8/2013

Όπως προβλέπει ο Κανονισμός για το ΕΤΠΑ, το ΕΚΤ και το Ταμείο Συνοχής (Καν. ΕΚ 1083/2006, άρθρο 33), τα Επιχειρησιακά Προγράμματα, μπορούν να επανεξετάζονται και να αναθεωρούνται ύστερα από σημαντικές κοινωνικοοικονομικές μεταβολές, όταν χρειάζεται να ληφθούν υπόψη σημαντικές μεταβολές στις κοινοτικές, εθνικές ή περιφερειακές προτεραιότητες, όταν κατά την αξιολόγηση διαπιστωθεί σημαντική απόκλιση από τους στόχους, ή όταν ανακύψουν δυσκολίες στην υλοποίηση.

1^η Αναθεώρηση³⁶

Το 2011 έγινε η 1^η Αναθεώρηση του Προγράμματος, που αφορούσε στην τροποποίηση των εγκεκριμένων χρηματοδοτικών πινάκων, μετά από την απόφαση για αύξηση του ποσοστού της Κοινοτικής Συνδρομής στο 85%, που αφορούσε μόνο στις Περιφέρειες στόχου «Αμιγούς σύγκλισης» (Περιφέρεια Θεσσαλίας και Περιφέρεια Ηπείρου), ενώ δεν επήλθε καμία άλλη αλλαγή στη δομή και το περιεχόμενο του Προγράμματος.

Ολοκληρώθηκε με την έγκρισή της από τις Υπηρεσίες της Ευρωπαϊκής Επιτροπής (Απόφαση αρ. Ε(2011) 6979/03-10-2011).

2^η Αναθεώρηση³⁷

ΓΕΝΙΚΕΣ ΑΡΧΕΣ

Η αναγκαιότητα της 2^{ης} αναθεώρησης προέκυψε λόγω των νέων συνθηκών του οικονομικού περιβάλλοντος, στο οποίο η χώρα πρέπει να λειτουργήσει και τις υποχρεώσεις που προκύπτουν από το **Μνημόνιο Οικονομικής και**

³⁶ (Απόφαση αρ. Ε(2011) 6979/03-10-2011.- ΕΔΑ ΣΤΕΡΕΑΣ ΕΛΛΑΔΑΣ

³⁷ Α.Π.4373/25.09.2012 Απόφαση της ΕΠ. Πα.) –ΕΔΑ ΣΤΕΡΕΑΣ ΕΛΛΑΔΑΣ

Χρηματοπιστωτικής Πολιτικής. Στην κρίσιμη αυτή περίοδο, τα Επιχειρησιακά Προγράμματα επιφορτίζονται και με έναν επιπλέον ρόλο, αυτόν της συμβολής στην επίτευξη των στόχων του Προγράμματος Σταθερότητας και Ανάπτυξης και της άρσης κατά το δυνατό των δυσμενών επιπτώσεων από τη σοβαρή οικονομική κρίση η οποία πλήττει μεταξύ των άλλων και τη διαθεσιμότητα εθνικών πόρων για τις δημόσιες και ιδιωτικές επενδύσεις, με άμεσα επακόλουθα στην απασχόληση και την ευημερία.

Με τη 2^η Αναθεώρηση του ΕΠ Θεσσαλίας-Στερεάς Ελλάδας - Ηπείρου 2007-2013, στο πρόγραμμα της Στερεάς Ελλάδας προβλέπεται η υλοποίηση αναπτυξιακών δράσεων συνολικού προϋπολογισμού 514,76 εκ. ευρώ, από 525 εκ ευρώ που ήταν ο αρχικός προϋπολογισμός του Προγράμματος όπως παρουσιάζεται ανά Άξονα Προτεραιότητας στον πίνακα που ακολουθεί:

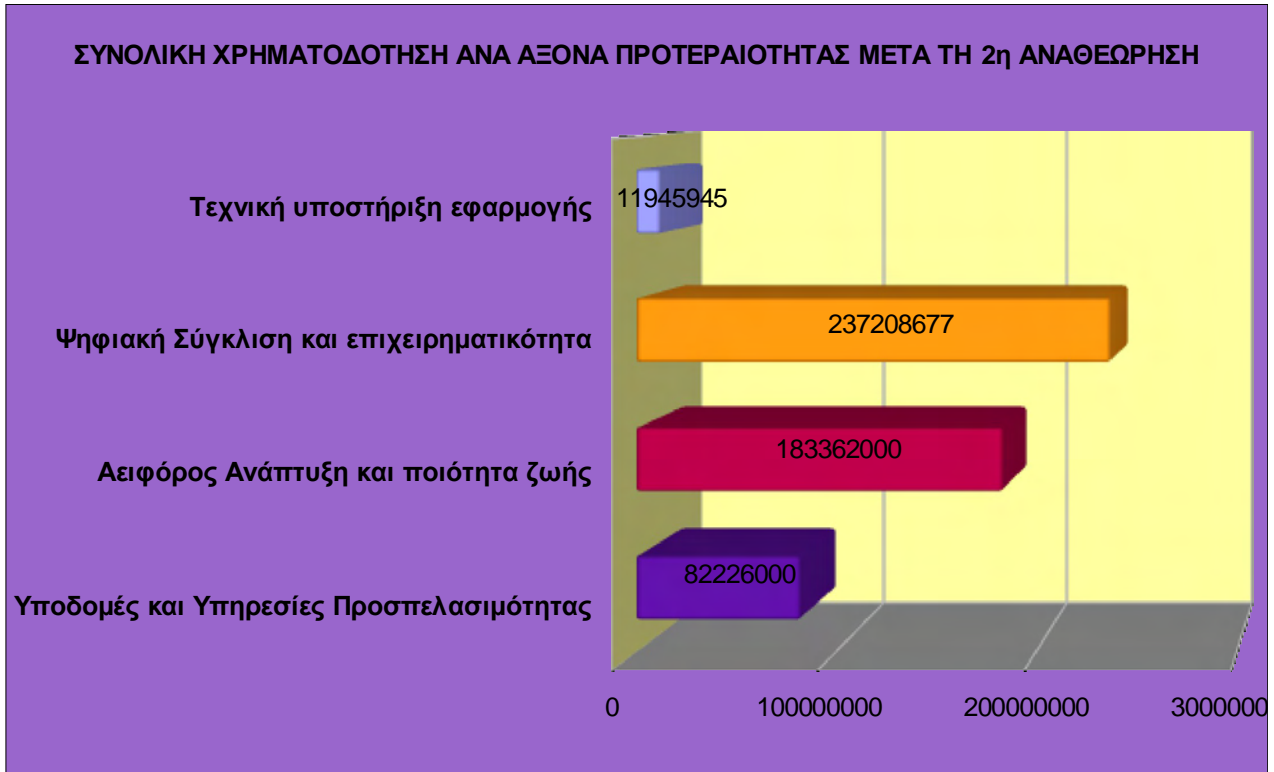
Οι βασικές Αρχές της 2^{ης} Αναθεώρησης εγκρίθηκαν από την Επιτροπή Παρακολούθησης του Προγράμματος μέσω της 1^{ης} γραπτής διαδικασίας (Α.Π.1695/25.04.2012 Απόφαση του Προέδρου της ΕΠ. Πα.). Τελικά το πλήρες Αναθεωρημένο κείμενο του Προγράμματος εγκρίθηκε μέσω της 2^{ης} γραπτής διαδικασίας (Α.Π.4373/25.09.2012 Απόφαση της ΕΠ. Πα.) η οποία και εγκρίθηκε από τις Υπηρεσίες της Ευρωπαϊκής Επιτροπής και στην συνέχεια προτάθηκε η 3^η Αναθεώρηση.

ΧΡΗΜΑΤΟΔΟΤΙΚΟΣ ΠΙΝΑΚΑΣ ΠΡΟΤΑΣΗΣ 2ης ΑΝΑΘΕΩΡΗΣΗΣ ΕΠΙΧΕΙΡΗΣΙΑΚΟΥ ΠΡΟΓΡΑΜΜΑΤΟΣ "ΘΕΣΣΑΛΙΑΣ - ΣΤΕΡΕΑΣ ΕΛΛΑΔΑΣ - ΗΠΕΙΡΟΥ 2007 - 2013"

		ΙΣΧΥΟΝ ΠΡΟΓΡΑΜΜΑ				ΠΡΟΤΑΣΗ ΑΝΑΘΕΩΡΗΣΗΣ				ΜΕΤΑΒΟΛΕΣ	
[12] ΘΕΣΣΑΛΙΑΣ - ΣΤΕΡΕΑΣ ΕΛΛΑΔΑΣ - ΗΠΕΙΡΟΥ		ΚΟΙΝΟΤΙΚΗ ΧΡΗΜΑΤΟΔΟΤΗΣΗ (ΕΤΠΑ)	ΕΘΝΙΚΗ ΣΥΜΜΕΤΟΧΗ	ΠΟΣΟΣΤΟ ΣΥΓΧΡΗΜΑΤΟΔΟΤΗΣΗΣ	ΙΣΧΥΟΥΣΑ ΣΥΓΧΡΗΜΑΤΟΔΟΤΟΥΜΕΝΗ ΔΗΜΟΣΙΑ ΔΑΠΑΝΗ Ε(2011) 6979/03-10-2011	ΚΟΙΝΟΤΙΚΗ ΧΡΗΜΑΤΟΔΟΤΗΣΗ (ΕΤΠΑ)	ΕΘΝΙΚΗ ΣΥΜΜΕΤΟΧΗ	ΠΟΣΟΣΤΟ ΣΥΓΧΡΗΜΑΤΟΔΟΤΗΣΗΣ	ΝΕΑ ΠΡΟΤΕΙΝΟΜΕΝΗ ΣΥΓΧΡΗΜΑΤΟΔΟΤΟΥΜΕΝΗ ΔΗΜΟΣΙΑ ΔΑΠΑΝΗ	ΜΕΤΑΒΟΛΗ Κ.Σ. ΑΝΑ ΑΞΟΝΑ	ΜΕΤΑΒΟΛΗ Σ.Δ.Δ. ΑΝΑ ΑΞΟΝΑ
ΚΩΔ. ΑΞΟΝΑ	ΠΕΡΙΓΡΑΦΗ										
01	Υποδομές και Υπηρεσίες Προσπελασιμότητας Θεσσαλίας	99.435.000	17.547.353	85,000%	116.982.353	88.446.750	15.608.250	85,000%	104.055.000	-10.988.250	-12.927.353
02	Υποδομές και Υπηρεσίες Προσπελασιμότητας Στερεάς Ελλάδας	61.600.700	40.625.300	60,259%	102.226.000,00	49.548.814	32.677.186	60,259%	82.226.000	-12.051.886	-20.000.000
03	Υποδομές και Υπηρεσίες Προσπελασιμότητας Ηπείρου	75.570.000	13.335.882	85,000%	88.905.882	75.570.000	13.335.882	85,000%	88.905.882	0	0
04	Αειφόρος Ανάπτυξη και Ποιότητα Ζωής Θεσσαλίας	229.530.000	40.505.294	85,000%	270.035.294	198.483.500	35.026.500	85,000%	233.510.000	-31.046.500	-36.525.294
05	Αειφόρος Ανάπτυξη και Ποιότητα Ζωής Στερεάς Ελλάδας	138.141.600	74.220.400	65,050%	212.362.000	119.277.045	64.084.955	65,050%	183.362.000	-18.864.555	-29.000.000
06	Αειφόρος Ανάπτυξη και Ποιότητα Ζωής Ηπείρου	161.620.000	28.521.176	85,000%	190.141.176	161.620.000	28.521.176	85,000%	190.141.176	0	0
07	Ψηφιακή Σύγκληση και Επιχειρηματικότητα Θεσσαλίας	85.890.000	15.157.059	85,000%	101.047.059	126.225.000	22.275.000	85,000%	148.500.000	40.335.000	47.452.941
08	Ψηφιακή Σύγκληση και Επιχειρηματικότητα Στερεάς Ελλάδας	163.201.360	36.898.440	81,560%	200.099.800	193.467.300	43.741.377	81,560%	237.208.677	30.265.940	37.108.877
09	Ψηφιακή Σύγκληση και Επιχειρηματικότητα Ηπείρου	71.510.000	12.619.412	85,000%	84.129.412	71.510.000	12.619.412	85,000%	84.129.412	0	0
10	Τεχνική Υποστήριξη Εφαρμογής Θεσσαλίας	8.145.000	1.437.353	85,000%	9.582.353	9.844.750	1.737.309	85,000%	11.582.059	1.699.750	1.999.706
11	Τεχνική Υποστήριξη Εφαρμογής Στερεάς Ελλάδας	4.056.340	6.255.860	39,335%	10.312.200	4.706.841	7.259.104	39,335%	11.965.945	650.501	1.653.745
12	Τεχνική Υποστήριξη Εφαρμογής Ηπείρου	6.300.000	1.111.765	85,000%	7.411.765	6.300.000	1.111.765	85,000%	7.411.765	0	0
ΣΥΝΟΛΟ		1.105.000.000	288.235.294	79,899%	1.393.235.294	1.105.000.000	277.997.916	79,899%	1.382.997.916	0	-10.237.378
Επιμέρους Σύνολο ΕΠ Στερεάς Ελλάδας		367.000.000	158.000.000		525.000.000	367.000.000	147.762.622		514.762.622	0	-10.237.378

Πηγή: (Απόφαση αρ. Ε(2012) 4373/25.09.2012.- ΕΔΑ ΣΤΕΡΕΑΣ ΕΛΛΑΔΑΣ

Γράφημα: Συνολική Χρηματοδότηση ανά Άξονα Προτεραιότητας στο ύψος του προϋπολογισμού του Προγράμματος με τη 2η Αναθεώρηση των 514 εκ. ευρώ



Ιδία επεξεργασία

Στην 5^η Επιτροπή Παρακολούθησης που διεξήχθη στις 2/10/2013 προτάθηκε 3^η Αναθεώρηση του Επιχειρησιακού Προγράμματος Στερεάς Ελλάδας,³⁸

Η εν λόγω αναθεώρηση έχει ένα πολύ πιο περιορισμένο χαρακτήρα επιμέρους διορθωτικών κινήσεων, που αφορούν σε ελάχιστους σημασίας μετακινήσεις χρηματοδοτικών πόρων μεταξύ ΚΘΠ, ώστε να διευκολυνθεί η υλοποίηση των ενταγμένων έργων σε όσους ΚΘΠ απαιτούνται επιπρόσθετοι πόροι, με αντίστοιχη από μείωση σε ΚΘΠ που εμφανίζουν περίσσειμα ή καθυστερήσεις. **Υπό το πρίσμα αυτό, η τρέχουσα αναθεώρηση δεν ενέχει καμία επίπτωση και δεν επιφέρει καμία αλλαγή στην αναπτυξιακή στρατηγική του ΠΕΠ για την Περιφέρεια Στερεάς Ελλάδας.**

³⁸Απόφαση 5^η Επιτροπής Παρακολούθησης του Επιχειρησιακού Προγράμματος Θεσσαλίας – Στερεάς Ελλάδας – Ηπείρου 2007-2013. – ΕΔΑ Στερεάς Ελλάδας

Σε ότι αφορά στους επιμέρους στόχους της αναπτυξιακής στρατηγικής, η αναθεώρηση σε γενικές γραμμές δεν επιφέρει μεταβολές σε σχέση με τις επιπτώσεις των παρεμβάσεων που προβλέπονται από το ΠΕΠ για την Περιφέρεια Στερεάς Ελλάδας. Εν τούτοις, οι καθυστερήσεις υλοποίησης σε ορισμένες κατηγορίες παρεμβάσεων, όπως αυτές στους τομείς της ψηφιακής σύγκλισης, της αστικής ανάπτυξης, της ανάπτυξης και διάχυσης της καινοτομίας, αν δεν αντιμετωπισθούν άμεσα, θα μπορούσαν να έχουν σαν αποτέλεσμα μια αντίστοιχη διαφοροποίηση των αναμενόμενων επιπτώσεων σε σχέση με τον αρχικό προγραμματισμό.

Τα ζητήματα αυτά, που βεβαίως δεν αποτελούν κάποια ιδιομορφία της Περιφέρειας Στερεάς Ελλάδας αλλά εμφανίζονται με ίδιο περίπου τρόπο στο σύνολο της χώρας και οφείλονται συνήθως σε προγραμματικές ή διαχειριστικές αδυναμίες κεντρικών φορέων, αποτελούν αντικείμενο των εν εξελίξει διαδικασιών αξιολόγησης του ΠΕΠ και των εξειδικευμένων ερευνών πεδίου που πραγματοποιούνται από τον ΣΑ κατά την τρέχουσα χρονική περίοδο.

ΧΡΗΜΑΤΟΔΟΤΙΚΟΣ ΠΙΝΑΚΑΣ ΠΡΟΤΑΣΗΣ 3ης ΑΝΑΘΕΩΡΗΣΗΣ ΕΠΙΧΕΙΡΗΣΙΑΚΟΥ ΠΡΟΓΡΑΜΜΑΤΟΣ "ΘΕΣΣΑΛΙΑΣ - ΣΤΕΡΕΑΣ ΕΛΛΑΔΑΣ - ΗΠΕΙΡΟΥ 2007 - 2013"

		ΙΣΧΥΟΝ ΠΡΟΓΡΑΜΜΑ				ΠΡΟΤΑΣΗ ΑΝΑΘΕΩΡΗΣΗΣ 2013				ΜΕΤΑΒΟΛΕΣ	
[12] ΘΕΣΣΑΛΙΑΣ - ΣΤΕΡΕΑΣ ΕΛΛΑΔΑΣ - ΗΠΕΙΡΟΥ		ΚΟΙΝΟΤΙΚΗ ΧΡΗΜΑΤΟΔΟΤΗΣΗ (ΕΤΠΑ)	ΕΘΝΙΚΗ ΣΥΜΜΕΤΟΧΗ	ΠΟΣΟΣΤΟ ΣΥΓΧΡΗΜΑΤΟΔΟΤΗΣΗΣ	ΙΣΧΥΟΥΣΑ ΣΥΓΧΡΗΜΑΤΟΔΟΤΟΥΜΕΝΗ ΔΗΜΟΣΙΑ ΔΑΠΑΝΗ Ε(2011) 6979/03-10-2011	ΚΟΙΝΟΤΙΚΗ ΧΡΗΜΑΤΟΔΟΤΗΣΗ (ΕΤΠΑ)	ΕΘΝΙΚΗ ΣΥΜΜΕΤΟΧΗ	ΠΟΣΟΣΤΟ ΣΥΓΧΡΗΜΑΤΟΔΟΤΗΣΗΣ	ΝΕΑ ΠΡΟΤΕΙΝΟΜΕΝΗ Η ΣΥΓΧΡΗΜΑΤΟΔΟΤΟΥΜΕΝΗ ΔΗΜΟΣΙΑ ΔΑΠΑΝΗ	ΜΕΤΑΒΟΛΗ Κ.Σ. ΑΝΑ ΑΞΟΝΑ	ΜΕΤΑΒΟΛΗ Σ.Δ.Δ. ΑΝΑ ΑΞΟΝΑ
ΚΩΔ. ΑΞΟΝΑ	ΠΕΡΙΓΡΑΦΗ										
01	Υποδομές και Υπηρεσίες Προσπελασιμότητας Θεσσαλίας	88.446.750	15.608.250	85,000%	104.055.000	141.950.000	25.050.000	85,000%	167.000.000	53.503.250	62.945.000
02	Υποδομές και Υπηρεσίες Προσπελασιμότητας Στερεάς Ελλάδας	49.548.814	32.677.186	60,259%	82.226.000	49.548.814	32.677.186	60,259%	82.226.000	0	0
03	Υποδομές και Υπηρεσίες Προσπελασιμότητας Ηπείρου	75.570.000	13.335.882	85,000%	88.905.882	75.570.000	13.335.882	85,000%	88.905.882	0	0
04	Αειφόρος Ανάπτυξη και Ποιότητα Ζωής Θεσσαλίας	198.483.500	35.026.500	85,000%	233.510.000	178.980.250	31.584.750	85,000%	210.565.00	-19.503.250	-22.945.000
05	Αειφόρος Ανάπτυξη και Ποιότητα Ζωής Στερεάς Ελλάδας	119.277.045	64.084.955	65,050%	183.362.000	119.277.045	64.084.955	65,050%	183.362.000	0	0
06	Αειφόρος Ανάπτυξη και Ποιότητα Ζωής Ηπείρου	161.620.000	28.521.176	85,000%	190.141.176	161.620.000	28.521.176	85,000%	190.141.176	0	0
07	Ψηφιακή Σύγκληση και Επιχειρηματικότητα Θεσσαλίας	126.225.000	22.275.000	85,000%	148.500.000	92.225.000	16.275.000	85,000%	108.500.000	-34.000.000	-40.000.000
08	Ψηφιακή Σύγκληση και Επιχειρηματικότητα Στερεάς Ελλάδας	193.467.300	43.741.377	81,560%	237.208.677	193.467.300	43.741.377	81,560%	237.208.677	0	0
09	Ψηφιακή Σύγκληση και Επιχειρηματικότητα Ηπείρου	71.510.000	12.619.412	85,000%	84.129.412	74.485.000	13.144.412	85,000%	87.629.412	2.975.000	3.500.000
10	Τεχνική Υποστήριξη Εφαρμογής Θεσσαλίας	9.844.750	1.737.309	85,000%	11.582.059	9.844.750	1.737.309	85,000%	11.582.059	0	0
11	Τεχνική Υποστήριξη Εφαρμογής Στερεάς Ελλάδας	4.706.841	7.259.104	39,335%	11.965.945	4.706.841	7.259.104	39,335%	11.965.945	0	0
12	Τεχνική Υποστήριξη Εφαρμογής Ηπείρου	6.300.000	1.111.765	85,000%	7.411.765	3.325.000	586.765.000	85,000%	3.911.765	-2.975.000	-3.500.000
ΣΥΝΟΛΟ		1.105.000.000	277.997.916	79,899%	1.382.997.916	1.105.000.000	277.997.916	79,899%	1.382.997.916	0	0
Επιμέρους Σύνολο ΕΠ Στερεάς Ελλάδας		367.000.000	147.762.622		514.762.622	367.000.000	147.762.622			0	0

Πηγή: Απόφαση 5ης Επιτροπής Παρακολούθησης, 2-10-2013 –ΕΔΑ ΣΤΕΡΕΑΣ ΕΛΛΑΔΑΣ

Κεφάλαιο 8: Πρόοδος Υλοποίησης Επιχειρησιακού Προγράμματος Στερεάς Ελλάδας μέχρι 31-8-2013

8.1. ΠΡΟΟΔΟΣ ΥΛΟΠΟΙΗΣΗΣ ΤΟΥ ΕΠΙΧΕΙΡΗΣΙΑΚΟΥ ΠΡΟΓΡΑΜΜΑΤΟΣ ΤΗΣ ΠΕΡΙΦΕΡΕΙΑΣ ΣΤΕΡΕΑΣ ΕΛΛΑΔΑΣ ΑΝΑ ΑΞΟΝΑ ΠΡΟΤΕΡΑΙΟΤΗΤΑΣ ΣΤΟ ΣΥΝΟΛΟ ΤΟΥ ΠΡΟΓΡΑΜΜΑΤΟΣ

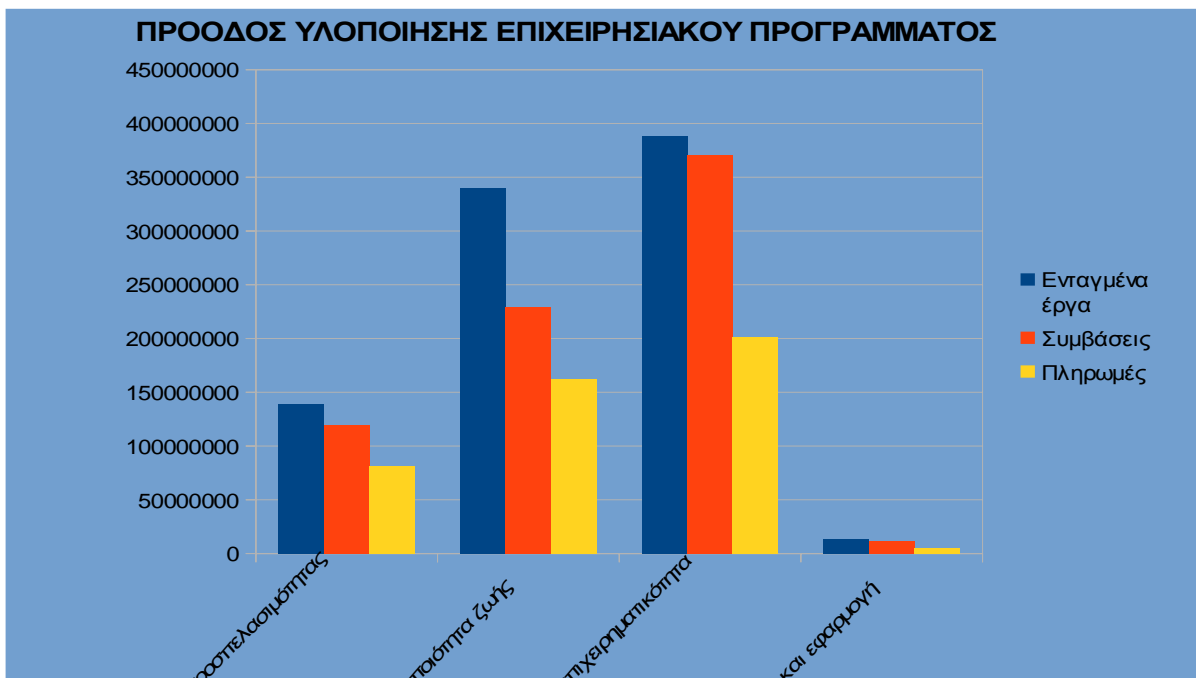
ΤΙΤΛΟΣ ΠΡΟΤΕΡΑΙΟΤΗΤΑΣ	ΑΞΟΝΑ ΔΗΜΟΣΙΑ ΔΑΠΑΝΗ (ΣΥΓΧΡ/ΜΕΝΗ)	ΚΟΙΝΟΤΙΚΗ ΣΥΜΜΕΤΟΧΗ	ΕΝΤΑΓΜΕΝΑ ΕΡΓΑ ΣΥΓΧΡ. Δ. Δ.	ΝΟΜΙΚΕΣ ΔΕΣΜΕΥΣΕΙΣ (ΣΥΜΒΑΣΕΙΣ)	ΠΛΗΡΩΜΕΣ ΣΥΓΧΡ. Δ.Δ.
Υποδομές και υπηρεσίες προσπελασιμότητας Στερεάς Ελλάδας	82.226.000	49.548.814	138.948.999	119.585.032	81.118.031
Αειφόρος ανάπτυξη και ποιότητα ζωής Στερεάς Ελλάδας	183.362.000	119.277.045	340.225.731	229.604.097	161.970.552
Ψηφιακή Σύγκλιση και Επιχειρηματικότητα Στερεάς Ελλάδας	237.208.677	193.467.300	387.940.408	370.564.584	200.956.354
Τεχνική Υποστήριξη εφαρμογής Στερεάς Ελλάδας	11.965.945	4.706.841	13.892.781	11.315.043	5.133.027
Σύνολο	514.762.622	367.000.000	881.007.919	731.068.756	449.177.964

Πηγή: Πίνακας Διαχειριστικής Αρχής Στερεάς Ελλάδας για την 5^η Επιτροπή Παρακολούθησης στις 2/10/2013

Η πρόοδος υλοποίησης του ΕΠ Στερεάς Ελλάδας μέχρι 31/8/2013 αναφέρεται στο συνολικό προϋπολογισμό του Προγράμματος των 514.760.000€ -, όπως ο προϋπολογισμός του Προγράμματος με τη 2^η και 3^η Αναθεώρηση-, έτσι όπως παρουσιάστηκε στην 5^η Επιτροπή Παρακολούθησης από την ΕΔΑ Στερεάς Ελλάδας και όπως αναφέρεται στην Έκθεση του Συμβούλου Αξιολόγησης το Σεπτέμβριο του 2013.

Εξ' αυτών η Περιφέρεια Στερεάς Ελλάδας σύμφωνα με την ισχύουσα εκχώρηση από το Υπουργείο Ανταγωνιστικότητας, Υποδομών , Μεταφορών και Δικτύων, έχει αναλάβει τη διαχείριση των 212,57 εκ € όπως παρουσιάζεται στη συνέχεια η εξέλιξη των δράσεων που υλοποιούνται ή πρόκειται να υλοποιηθούν άμεσα στα πλαίσια των 212,57εκ€

Γράφημα: Πρόοδος υλοποίησης του Επιχειρησιακού Προγράμματος στο σύνολο των 514 εκ ευρώ



8.2. ΠΡΟΟΔΟΣ ΥΛΟΠΟΙΗΣΗΣ ΕΠΙΧΕΙΡΗΣΙΑΚΟΥ ΠΡΟΓΡΑΜΜΑΤΟΣ ΣΤΕΡΕΑΣ ΕΛΛΑΔΑΣ ΑΝΑ ΚΩΔΙΚΟ ΘΕΜΑΤΙΚΗΣ ΠΡΟΤΕΡΑΙΟΤΗΤΑΣ ΣΤΟ ΣΥΝΟΛΟ ΤΟΥ ΠΡΟΓΡΑΜΜΑΤΟΣ

ΑΠ	ΚΩΔΙΚΟΙ ΘΕΜΑΤΙΚΗΣ ΠΡΟΤΕΡΑΙΟΤΗΤΑΣ	ΔΗΜΟΣΙΑ ΔΑΠΑΝΗ (ΣΥΓΧΡ/ΜΕΝΗ)	ΚΟΙΝΟΤΙΚΗ ΣΥΜΜΕΤΟΧΗ	ΕΝΤΑΓΜΕΝΑ ΕΡΓΑ ΣΥΓΧΡ. Δ. Δ.	ΝΟΜΙΚΕΣ ΔΕΣΜΕΥΣΕΙΣ (ΣΥΜΒΑΣΕΙΣ)	ΠΛΗΡΩΜΕΣ ΣΥΓΧΡ. Δ. Δ.
02	Υποδομές και υπηρεσίες προσπελασιμότητας Στερεάς Ελλάδας	82.226.000	49.548.814	138.948.999	119.585.032	81.118.031
11	Τεχνολογίες της πληροφορίας και της επικοινωνίας (πρόσβαση, ασφάλεια, πρόληψη κινδύνου, έρευνα, καινοτομία, κ.λπ)	4.438.199	2.674.428	4.082.851	629.822	410.258
13	Υπηρεσίες και εφαρμογές για τον πολίτη (ηλεκτρονική υγεία, ηλεκτρονική διακυβέρνηση, ηλεκτρονική μάθηση)			625.202	625.202	625.202
14	Υπηρεσίες και εφαρμογές για ΜΜΕ(ηλεκτρονικό εμπόριο, εκπαίδευση και κατάρτιση)			270.735	270.735	69.000

16	Σιδηροδρομικό δίκτυο	2.850.001	1.717.391	3.450.000	3.450.000	2.82.851.237
18	Κινητός σιδηροδρομικός εξοπλισμός	82.975	50.000			
22	Εθνικές οδοί	24.638.657	14.847.083	27.278.805	25.011.295	22.290.070
23	Περιφερειακές/τοπικές οδοί	24.702.951	14.885.826	77.192.511	67.961.880	41.268.111
24	Ποδηλατόδρομοι	82.975	50.000			
25	Αστικές μεταφορές	82.975	50.000			
26	Πολύτροπες μεταφορές	82.975	50.000			
28	Έξυπνα Μεταφορικά συστήματα	82.975	50.000			
30	Λιμένες	8.070.907	4.863.472	14.962.438	10.549.641	8.637.373
31	Εσωτερικές πλωτές μεταφορές	82.975	50.000			
33	Ηλεκτρισμός	580.823	350.000	99.548	99.548	99.548
34	Ηλεκτρισμός (ΔΕΗ)	8.833.680	5.323.114			
35	Φυσικό αέριο	7.612.932	4.587.500	10.986.909	10.986.909	4.867.232
05	Αειφόρος ανάπτυξη και ποιότητα ζωής Στερεάς Ελλάδας	183.362.000	119.277.045	340.225.731	229.604.097	61.970.552
10	Υποδομή τηλεπικοινωνιών (συμπεριλαμβανομένων των ευρυζωνικών δικτύων)			1.329.969	533.653	116.333

11	Τεχνολογίες πληροφορικής και τηλεπικοινωνιών (πρόσβαση, ασφάλεια, δυνατότητα λειτουργικής εναλλαγής συστημάτων, πρόληψη κινδύνου, έρευνα, καινοτομία, ηλεκτρονικό περιεχόμενο κ.λπ.)			7.705.415	567.355	102.826
12	Τεχνολογίες πληροφορικής και τηλεπικοινωνιών (ΤΠΕ-ΔΕΔ (διευρωπαϊκό δίκτυο			89.887	60.623	59.421
13	Υπηρεσίες και εφαρμογές για τον πολίτη (ηλεκτρονικό εμπόριο, εκπαίδευση και κατάρτιση)	24.036.029	15.635.445	26.880.246	11.056.819	8.117.264
14	Υπηρεσίες και εφαρμογές για ΜΜΕ (ηλεκτρονικό εμπόριο, εκπαίδευση και κατάρτιση, δικτύωση κ.λ.π.)	1.001.001	650.501			
39	Ανανεώσιμες πηγές ενέργειας: άνεμος	5.841.657	3.800.000			
40	Ανανεώσιμες πηγές ενέργειας:	2.920.829	1.900.000			

	ηλιακή					
41	Ανανεώσιμες πηγές ενέργειας: βιομάζα	922.367	600.000			
42	Ανανεώσιμες πηγές ενέργειας: υδροηλεκτρική, γεωθερμική και άλλες	10.484.237	6.820.000			
43	Ενεργειακή αποδοτικότητα, αναγέννηση, διαχείριση ενέργειας	2.920.829	1.900.000	29.575.890	27.566.380	22.048.683
44	Διαχείριση οικιακών και βιομηχανικών αποβλήτων	499.615	325.000			
45	Διαχείριση και διανομή ύδατος (πόσιμο νερό)	7.694.231	5.005.100	23.354.897	20.043.036	12.668.502
46	Επεξεργασία υδάτων (λύματα)	3.996.923	2.600.000	6.568.714	3.794.580	1.916.415
47	Ποιότητα αέρα	92.237	60.000	1.484.163		
48	Ολοκληρωμένη πρόληψη και έλεγχος ρύπανσης	653.343	425.000			
49	Προσαρμογή στις κλιματικές αλλαγές και μείωση των επιπτώσεων.	768.639	500.000			
51	Προώθηση βιοποικιλότητας και	2.305.917	1.500.000	4.956.595	54.334	17.316

	φυσικής προστασίας (συμπεριλαμβάνοντας τις περιοχές Natura 2000)					
52	Προώθηση καθαρών αστικών μεταφορών	768.639	500.000			
53	Πρόληψη κινδύνων (συμπεριλαμβάνοντας την επεξεργασία και εφαρμογή σχεδίων και μέτρων για την πρόληψη και διαχείριση φυσικών Και τεχνολογικών κινδύνων)	1.798.615	1.170.000	6.108.320	49.925	
54	Άλλα μέτρα για την διατήρηση της κατάστασης περιβάλλοντος και την πρόληψη κινδύνων.	1.767.100	1.149.499	6.151.650	2.165.621	347.712
55	Προώθηση Τόπων Φυσικού Κάλλου	699.462	455.000	634.712	202.827	
56	Προστασία και ανάπτυξη φυσικής κληρονομιάς.	76.864	50.000			
58	Προστασία και διατήρηση της πολιτιστικής κληρονομιάς.	9.992.308	6.500.000	19.353.991	11.141.704	5.977.725

59	Ανάπτυξη πολιτιστικών υποδομών	6.764.024	4.400.000	19.581.638	6.472.975	3.939.796
60	Συνδρομή στην βελτίωση πολιτιστικών υπηρεσιών.	76.864	50.000			
61	Ολοκληρωμένα σχέδια για την αστική και αγροτική αναγέννηση.	13.989.232	9.100.000	67.234.354	52.632.412	43.960.656
75	Υποδομές στον τομέα της εκπαίδευσης	41.504.974	26.999.000	60.678.540	48.486.129	42.232.242
76	Υποδομές στον τομέα της υγείας	33.870.082	22.032.500	49.429.502	36.703.792	16.862.778
77	Υποδομές στον τομέα της φροντίδας παιδιών	384.320	250.00			
79	Άλλες κοινωνικές υποδομές	7.532.663	4.900.000	9.107.249	8.071.931	3.602.883
08	Ψηφιακή Σύγκλιση και Επιχειρηματικότητα Στερεάς Ελλάδας	237.208.677	193.467.300	387.940.408	370.564.584	200.956.354
01	Δραστηριότητες έρευνας και τεχνολογικής ανάπτυξης σε Κέντρα ερευνών	2.574.793	2.100.000			
02	Υποδομή έρευνας και τεχνολογικής ανάπτυξης (συμπεριλαμβάνοντας υλικό	429.132	350.000			

	εξοπλισμό, τεχνολογική εγκατάσταση και δίκτυα υπολογιστών υψηλής ταχύτητας που συνδέουν κέντρα ερευνών) και κέντρα αναγνωρισμένου κύρους σε εξειδικευμένη τεχνολογία.					
03	Μεταφορά τεχνογνωσίας και βελτιώσεις στα δίκτυα συνεργασίας που συνδέουν μικρές και μεσαίες επιχειρήσεις με πανεπιστήμια, εγκαταστάσεις ανωτέρας/ ανωτάτης εκπαίδευσης όλων των ειδών, περιφερειακές αρχές, ερευνητικά κέντρα και επιστημονικούς και τεχνολογικούς πόλους (επιστημονικά πόλοι τεχνολογίας και τεχνολογικά πάρκα, κ.λπ.)	2.832.272	2.310.000			
04	Συνδρομή στην έρευνα και τεχνολογική ανάπτυξη ειδικά σε MME (συμπεριλαμβάνοντας πρόσβαση σε υπηρεσίες έρευνας και τεχνολογικής ανάπτυξης στα ερευνητικά κέντρα)	9.698.386	7.910.000	703.129	703.129	58.250
05	Προηγμένες υποστηρικτικές υπηρεσίες για επιχειρήσεις και ομάδες επιχειρήσεων	19.000.010	15.496.400	45.565.108	45.612.049	37.902.425
06	Ενίσχυση στις MME για την προώθηση σχεδίων βιώσιμης					

	παραγωγής (εισαγωγή αποτελεσματικών συστημάτων περιβαλλοντικής διαχείρισης, υιοθέτηση και χρήση τεχνολογιών για την καταπολέμηση της ρύπανσης, ενσωμάτωση μη ρυπογόνων τεχνολογιών στις επιχειρήσεις)	4.548.801	3.710.000	5.436.925	5.436.925	439.036
07	Επενδύσεις σε επιχειρήσεις που συνδέονται άμεσα με έρευνα και καινοτομία (καινοτόμες τεχνολογίες, ίδρυση νέων επιχειρήσεων από πανεπιστήμια, υπάρχοντα κέντρα έρευνας και τεχνολογικής ανάπτυξης και επιχειρήσεις κ.λπ.)	13.303.096	10.850.000	5.746.413	5.746.413	754.891
08	Άλλες επενδύσεις σε επιχειρήσεις	53.641.096	43.750.000	267.858.417	267.341.771	146.844.791
09	Άλλα μέτρα για την προώθηση έρευνας, καινοτομίας και	89.198.231	72.750.041	13.599.389	13.508.028	2.063.835

	επιχειρηματικότητας					
10	Υποδομή τηλεπικοινωνιών (συμπεριλαμβανομένων ευρυζωνικών δικτύων)	10.299.171	8.400.000	1.187.392	304.299	200.923
11	Τεχνολογίες της πληροφορίας και της επικοινωνίας (πρόσβαση, ασφάλεια, διαλειτουργικότητα, πρόληψη κινδύνου)			305.700		
12	Τεχνολογίες πληροφορίας και επικοινωνίας (ΤΠΕ – ΔΕΔ (ΔΙΕΥΡΩΠΑΙΚΟ ΔΙΚΤΥΟ))	3.003.925	2.350.000	1.569.340	1.284.661	1017.491
14	Υπηρεσίες και εφαρμογές για ΜΜΕ (ηλεκτρονικό εμπόριο, εκπαίδευση και κατάρτιση, δικτύωση κ.λ.π.)	8.860.302	7.226.459	5.057.764	4.810.600	1.321.615
15	Άλλα μέτρα για την πρόσβαση των ΜΜΕ σε τεχνολογίες πληροφορικής και τηλεπικοινωνιών και στην αποτελεσματική χρήση τους.	12.562.414	10.245.900	7.500.000	7.500.000	7.500.000
57	Άλλη συνδρομή για τη βελτίωση	6.827.492	5.568.500	33.271.412	18.240.366	2.813.256

	των τουριστικών υπηρεσιών					
81	Μηχανισμοί για τη βελτίωση των ορθών πρακτικών και του προγραμματικού σχεδιασμού, παρακολούθηση και αξιολόγηση σε εθνικό, περιφερειακό, και τοπικό επίπεδο και δημιουργία ικανότητας όσο αναφορά την εφαρμογή πολιτικών και προγραμμάτων	429.132	350.000	139.420	76.343	39.842
11	Τεχνική Υποστήριξη εφαρμογής Στερεάς Ελλάδας	11.965.945	4.706.841	13.892.781	11.315.043	5.133.027
85	Προετοιμασία, εφαρμογή παρακολούθηση και επιθεώρηση	5.753.737	2.263.250	11.965.743	10.078.793	4.308.631
86	Αξιολόγηση και Μελέτες, πληροφορίες και επικοινωνία	6.212.208	2.443.591	1.927.038	1.236.250	824.397
	ΣΥΝΟΛΟ	514.762.622	367.000.000	881.007.919	731.068.756	449.177.964

Πηγή: Έκθεση Συμβούλου Αξιολόγησης για την 3^η Αναθεώρηση του ΠΕΠ το Σεπτέμβριο 2013 με στοιχεία 31/8/2013

Το μέρος του ΠΕΠ που υλοποιείται στην Περιφέρεια Στερεάς Ελλάδας εμφανίζει ικανοποιητικούς ρυθμούς οικονομικής και φυσικής υλοποίησης. Σημαντικό ζήτημα αποτελεί η διαπίστωση μεγάλης υπερδέσμευσης, που ανέρχεται σε ποσοστό 171,11% της συνολικά διαθέσιμης συγχρηματοδοτούμενης δημόσιας δαπάνης. Αυτή η υψηλή υπερδέσμευση οφείλεται στις διαδοχικές εγκεκριμένες υπερδεσμεύσεις που πραγματοποιήθηκαν στη διάρκεια της μέχρι σήμερα υλοποίησης σε όλους τους Άξονες Προτεραιότητας που υλοποιούνται στην Περιφέρεια, με αποτέλεσμα τα σχετικά ποσοστά να διαμορφώνονται σε 168,98% στον ΑΠ 2 (Υποδομές και υπηρεσίες προσπελασιμότητας Στερεάς Ελλάδας), 185,56% στον ΑΠ 5 (Αειφόρος Ανάπτυξη και Ποιότητα Ζωής Στερεάς Ελλάδας) και 163,54% στον ΑΠ 8 (Ψηφιακή Σύγκλιση και επιχειρηματικότητα Στερεάς Ελλάδας), στον οποίο όμως μέρος της εμφανιζόμενης υπερδέσμευσης ενδέχεται να είναι πλασματική, λόγω πιθανής εγκατάλειψης ενός αριθμού επενδυτικών σχεδίων από τους δικαιούχους, λόγω μιας σειράς προβλημάτων που είναι συνακόλουθα της οικονομικής κρίσης (σχετική διαδικασία διαχειριστικής τακτοποίησης του Άξονα βρίσκεται σε εξέλιξη).³⁹

Η υλοποίηση μίας σειράς έργων - γεφυρών, τα οποία βρίσκονται σε προχωρημένο στάδιο υλοποίησης, όπως π.χ. έργα στον τομέα των μεταφορών, παράλληλα με την υλοποίηση παρεμβάσεων σε τομείς όπως η εκπαίδευση, όπου τα έργα δεν παρουσιάζουν ιδιαίτερα μεγάλες δυσκολίες, η υγεία και ο πολιτισμός, συμβάλλουν στην διαμόρφωση μιας εικόνας ταχείας υλοποίησης, τόσο στον ΑΠ 2 που συνδέεται με την βελτίωση της προσπελασιμότητας, όσο και στον ΑΠ 5 που περιλαμβάνει παρεμβάσεις για την βιώσιμη ανάπτυξη και τη βελτίωση της ποιότητας ζωής στην Περιφέρεια. Από την άλλη πλευρά, χαμηλοί παραμένουν οι ρυθμοί υλοποίησης σε ορισμένους ΚΘΠ, ιδιαίτερα αυτούς που συνδέονται με παρεμβάσεις στον τομέα της Ψηφιακής Σύγκλισης, είτε πρόκειται για μεμονωμένα έργα που υλοποιούνται στην Περιφέρεια, είτε για οριζόντια έργα τμήμα των προϋπολογισμού των οποίων έχει κατανομηθεί σε αυτήν. Επιπλέον, ορισμένοι ΚΘΠ παραμένουν ουσιαστικά ανενεργοί, αφού παρά την αρχική εγγραφή πόρων σε αυτούς δεν υπάρχουν ενταγμένα έργα. Η χρηματοοικονομική τακτοποίηση του Προγράμματος, με την αντιμετώπιση της υπερδέσμευσης που παρατηρείται, παράλληλα με την εξυγίανση του, όσον αφορά την ανάκληση έργων τα οποία παραμένουν ανενεργά, στον βαθμό που δεν

³⁹ Έκθεση Αξιολόγησης ΠΕΠ Θεσσαλίας – Στερεάς Ελλάδας – Ηπείρου 2007-2013

αντιμετωπίζονται στο πλαίσιο της τρέχουσας αναθεώρησης του ΠΕΠ, αποτελούν πρώτες προτεραιότητες για την συνέχεια. (Εκθεση Συμβούλου Αξιολόγησης, 2013)

Ειδικότερα, σύμφωνα με τα στοιχεία του ΟΠΣ (31/8/13), η πρόδος υλοποίησης του ΠΕΠ κατά το μέρος που αφορά στην Περιφέρεια Στερεάς Ελλάδας (Άξονες Προτεραιότητας 2, 5, 8 και 11) έχει ως εξής:

ΑΠ 2: Υποδομές και Υπηρεσίες Προσπελασιμότητας Στερεάς Ελλάδας

Στον ΑΠ έχουν ενταχθεί 49 έργα, από τα οποία τα 18 έχουν ήδη ολοκληρωθεί (17,0% της συνολικής δημόσιας δαπάνης που αντιστοιχεί στα ενταγμένα έργα του Άξονα). Ο ΚΘΠ 23 «Περιφερειακές / Τοπικές Οδοί» συγκεντρώνει την πλειονότητα των ενταγμένων έργων (με χρηματοδοτική βαρύτητα 55,6% του συνόλου της συγχρηματοδοτούμενης δημόσιας δαπάνης των ενταγμένων έργων στον Άξονα), ενώ μικρότερη συνολική χρηματοδοτική βαρύτητα αντιπροσωπεύουν τα έργα τα οποία έχουν ενταχθεί στους ΚΘΠ 22 «Εθνικές Οδοί» (19,63%) και 30 «Λιμένες» (10,77%), στους οποίους εντάσσονται, μεταξύ άλλων, έργα-γέφυρες, καθώς και έργα που περιλαμβάνονται στον κατάλογο των έργων προτεραιότητας ΕΣΠΑ, η έγκαιρη υλοποίηση των οποίων αποτελεί κρίσιμη παράμετρο για την επίτευξη των στόχων του Άξονα. Έργα εντάσσονται και στους ΚΘΠ 35 «Φυσικό Αέριο», 11 «Τεχνολογίες Πληροφορικής και Τηλεπικοινωνιών» και 16 «Σιδηρόδρομοι», οι οποίοι αθροιστικά συμμετέχουν κατά περίπου 13,33% στην συνολική δημόσια δαπάνη των ενταγμένων έργων, καθώς και σε κωδικούς με ακόμα μικρότερη συμμετοχή.

Η υλοποίηση των έργων του ΑΠ δεν παρουσιάζει ιδιαίτερα προβλήματα. Μέχρι 31/8/13, οι συμβάσεις στον Άξονα ανέρχονται στο 86,06% της συγχρηματοδοτούμενης δημόσιας δαπάνης των ενταγμένων έργων, ενώ οι επιλέξιμες δαπάνες ανέρχονται στο 58,38% της δημόσιας δαπάνης των ενταγμένων έργων, 67,83% αυτής των συμβασιοποιημένων και 98,65% της προγραμματικά διαθέσιμης δημόσιας δαπάνης του ΑΠ. (Εκθεση Συμβούλου Αξιολόγησης, 2013)

ΑΠ 5: Αειφόρος Ανάπτυξη και Ποιότητα Ζωής Στερεάς Ελλάδας

Ο ΑΠ 5 εμφανίζει γενικά ικανοποιητικό ρυθμό φυσικής και οικονομικής ολοκλήρωσης.

Μέχρι 31/8/13, οι συμβάσεις ανέρχονται σε 67,49% της συγχρηματοδοτούμενης δημόσιας δαπάνης των ενταγμένων έργων, ενώ οι επιλέξιμες δαπάνες ανέρχονται στο 47,61% της δημόσιας δαπάνης των ενταγμένων έργων και 70,54% αυτής των συμβασιοποιημένων και 88,33% της προγραμματικά διαθέσιμης δημόσιας δαπάνης του ΑΠ.

Στον ΑΠ έχουν ενταχθεί 476 έργα, από τα οποία 123 έχουν ολοκληρωθεί ως προς το φυσικό τους αντικείμενο (38,7% της δημόσιας δαπάνης των ενταγμένων έργων). Ο ΚΘΠ 75 «Υποδομές Εκπαίδευσης» είναι αυτός με την μεγαλύτερη χρηματοδοτική βαρύτητα και περιλαμβάνει παρεμβάσεις, το μεγαλύτερο τμήμα των οποίων έχει ενταχθεί από τα πρώτα έτη της προγραμματικής περιόδου και η εφαρμογή τους δεν παρουσιάζει προβλήματα.

Υψηλή είναι και η χρηματοδοτική βαρύτητα του ΚΘΠ 61 «Ολοκληρωμένα Σχέδια για την Αστική Ανάπτυξη», όπου περιλαμβάνεται και το έργο σύστασης Ταμείου Χαρτοφυλακίου JESSICA (δημόσιας δαπάνης 40.000.000 €) το οποίο δεν παρουσιάζει υλοποίηση και εκτιμάται ότι δεν θα υλοποιηθεί εντός της τρέχουσας προγραμματικής περιόδου.

Συγκεκριμένα, τα Ολοκληρωμένα Σχέδια για την αστική Ανάπτυξη στοχεύουν στην ανασυγκρότηση και βιώσιμη οικονομική και κοινωνική ανάπτυξη των πόλεων.

Τα Ολοκληρωμένα Σχέδια Αστικής Ανάπτυξης δύναται να καταρτιστούν, είτε για συγκεκριμένες περιοχές επιλέξιμων αστικών κέντρων, είτε για το σύνολο του αστικού κέντρου, είτε για δίκτυο επιλέξιμων αστικών κέντρων.

Σε κάθε περίπτωση το κάθε αστικό κέντρο που θα υποβάλλει ή θα συμμετέχει σε ΟΣΑΑ θα πρέπει να πληρεί τη βασική προϋπόθεση, ήτοι να έχει πληθυσμό άνω των 10.000 κατοίκων ή να είναι πρωτεύουσα νομού και συγκεκριμένα για τη Στερεά Ελλάδα τις εν λόγω προϋποθέσεις πληρούν οι Δήμοι: Λαμιέων, Χαλκιδέων, Θηβαίων, Λεβαδέων, Καρπενησίου και Άμφισσας.

Ειδικότερα:

Α. Σε συγκεκριμένη περιοχή του αστικού κέντρου

Επιλέξιμες περιοχές παρέμβασης αποτελούν συνεκτικές αστικές ζώνες, χωροταξικά

και πληθυσμιακά προσδιορισμένες που αποτελούν διακριτές πολεοδομικές ενότητες με ενιαία κοινωνικοοικονομικά χαρακτηριστικά.

Ενδεικτικά αναφέρονται :

- Περιοχές κοινωνικού αποκλεισμού και φτώχειας
- Περιοχές απότομης αλλαγής χρήσεων γης και δημιουργίας νέου αστικού χώρου
- Περιοχές αυθαίρετης δόμησης
- Περιοχές αστικής απαξίωσης
- Ιστορικά κέντρα πόλεων

Β. Στο σύνολο του αστικού κέντρου

Δύναται να υποβληθεί ΟΣΑΑ για το σύνολο ενός αστικού κέντρου κυρίως για τα μικρά αστικά κέντρα με συνεκτικές οριζόντιες δράσεις.

Γ. Σε δίκτυο επιλέξιμων αστικών κέντρων

Ένα δίκτυο αστικών κέντρων με ομοειδή προβλήματα, αποδεδειγμένη χωρική συνάφεια και διασυνδεδεμένη λειτουργικότητα, όπου να εφαρμόζεται, μια σύνθεση κοινών παρεμβάσεων.

Η υιοθέτηση της λογικής των ολοκληρωμένων παρεμβάσεων διασφαλίζει την αποτελεσματικότερη αντιμετώπιση των σημερινών, σύνθετων, προβλημάτων, αναβαθμίζει και ενδυναμώνει τον ρόλο της Τοπικής Αυτοδιοίκησης ενώ, παράλληλα, διασφαλίζει την αποδοτικότερη δυνατή χρήση των οικονομικών πόρων.

Στο πλαίσιο αυτό, **βασικές προτεραιότητες** για τη βιώσιμη αστική ανάπτυξη είναι:

- Η δημιουργία και εξασφάλιση υψηλής ποιότητας δημόσιων κοινόχρηστων χώρων
- Ο εκσυγχρονισμός των δικτύων υποδομής
- Η βελτίωση της ενεργειακής αποδοτικότητας και η εξοικονόμηση φυσικών πόρων
- Η προώθηση της καινοτομίας και η ανάπτυξη επιχειρηματικότητας
- Η βιώσιμη αναβάθμιση του φυσικού και δομημένου περιβάλλοντος
- Η ενίσχυση της τοπικής οικονομίας και της τοπικής αγοράς εργασίας και με

τη βελτίωση της ελκυστικότητας για ανάπτυξη επιχειρηματικών δραστηριοτήτων.

- Η προώθηση / ανάπτυξη κοινωνικών υποδομών.
- Η προώθηση των αποδοτικών και προσιτών συστημάτων αστικής μεταφοράς
- Η εξασφάλιση της κοινωνικής συνοχής

Ένα Ολοκληρωμένο Σχέδιο Αστικής Ανάπτυξης θα πρέπει να περιλαμβάνει ένα πλέγμα δράσεων τοπικής κλίμακας που θα εξειδικεύει τις παραπάνω προτεραιότητες.

Προκειμένου να εξασφαλίζεται ο ολοκληρωμένος χαρακτήρας του σχεδίου, θα πρέπει οι δράσεις του ΟΣΑΑ να εξυπηρετούν τουλάχιστον 4 από τις παραπάνω προτεραιότητες.

Η επιλογή των ΟΣΑΑ που χρηματοδοτούνται από το ΕΠ ΣΤΕΡΕΑΣ ΕΛΛΑΔΑΣ 2007-2013 έγινε ως εξής:

1^η Φάση: Προεπιλογή των περιοχών παρέμβασης, σε συνέχεια σχετικής Πρόσκλησης της ΕΔΑ Στερεάς Ελλάδας, προϋπολογισμού 15.500.000 € με βάση την υποβολή Προσχεδίου από το Δήμο.

2^η Φάση: Για τις προτάσεις που επελέγησαν κατά την 1^η Φάση γίνεται η υποβολή των Οριστικών Σχεδίων ΟΣΑΑ, σε συνέχεια σχετικής Πρόσκλησης της ΕΔΑ Στερεάς Ελλάδας, προς τους Δήμους. Τα οριστικά Σχέδια των ΟΣΑΑ περιλαμβάνουν συνοπτική περιγραφή της περιοχής παρέμβασης, την υφιστάμενη κατάσταση και τα χαρακτηριστικά που αυτή συγκεντρώνει, τις προτεραιότητες του Σχεδίου, τους ειδικούς και γενικούς στόχους, το αντικείμενο του Σχεδίου, τις προτεινόμενες δράσεις και τα ειδικά χαρακτηριστικά τους, το χρονικό προγραμματισμό και τον προϋπολογισμό των δράσεων.

Για την Περιφέρεια Στερεάς Ελλάδας εγκρίθηκαν τα πέντε Σχέδια Αστικής Ανάπτυξης που αφορούν το Δήμο Λαμιέων με επιλέξιμο προϋπολογισμό 3.010.000 € το Δήμο Καρπενησίου με επιλέξιμο προϋπολογισμό 2.000.000 € το Δήμο Λεβαδέων με επιλέξιμο προϋπολογισμό 2.989.538,12 € το Δήμο Θηβαίων με επιλέξιμο

προϋπολογισμό 2.500.000 € το Δήμο Χαλκιδέων με επιλέξιμο προϋπολογισμό 2.500.000 € και το Δήμο Δελφών με επιλέξιμο προϋπολογισμό 2.500.000 €

3^η Φάση: Υποβολή των Τεχνικών Δελτίων Πράξεων στην ΕΔΑ από τους Δικαιούχους των Πράξεων, μετά από σχετική πρόσκληση της ΕΔΑ Στερεάς Ελλάδας και ένταξη των επιμέρους έργων / δράσεων στο ΕΠ Θεσσαλίας – Ηπείρου – Στερεάς Ελλάδας.

Η αξιολόγηση και έγκριση των Πράξεων έγινε σύμφωνα με τα εγκεκριμένα από τις Επιτροπές Παρακολούθησης του Ε.Π. ΘΕΣΣΑΛΙΑΣ- ΣΤΕΡΕΑΣ ΕΛΛΑΔΑΣ- ΗΠΕΙΡΟΥ 2007-2013, κριτήρια επιλογής των πράξεων του Άξονα Προτεραιότητας, 05– Αειφόρος Ανάπτυξη και ποιότητα ζωής Στερεάς Ελλάδας, όπως αυτά θα εξειδικεύθηκαν στη σχετική Πρόσκληση.

Πίνακας με τις δράσεις των εν λόγω πέντε ΟΣΑΑ παρατίθεται στο Παράρτημα της παρούσας Διπλωματικής εργασίας.

Επισημαίνεται ότι οι επιμέρους πράξεις / δράσεις των ΟΣΑΑ θα συμβάλλουν στην επίτευξη των ειδικών στόχων του Άξονα οι οποίοι μεταξύ άλλων αποβλέπουν σε:

- ένταξη της περιβαλλοντικής ευαισθησίας και μείωση της εξαρτώμενης οικονομικής ανάπτυξης από συμβατικές πηγές ενέργειας
- αναβάθμιση φυσικών και πολιτιστικών πόρων προς όφελος της τοπικής ευημερίας και της αειφόρου ανάπτυξης και αξιοποίηση «ευκαιριών» σε τομείς όπως ο εναλλακτικός τουρισμός και ο πολιτισμός
- προώθηση συγκεκριμένων προγραμμάτων έργων προστασίας του περιβάλλοντος κατά βασική κατηγορία προβλημάτων
- βελτίωση της ποιότητας ζωής και αύξηση της ελκυστικότητας των αστικών κέντρων
- συμπλήρωση - εκσυγχρονισμός των κοινωνικών υποδομών ώστε να λειτουργεί στην Περιφέρεια ένα πλήρες πλέγμα παροχής κοινωνικών υπηρεσιών λαμβάνοντας υπόψη την τάση για πληθυσμιακή γήρανση.

Αντίστοιχα υψηλός ρυθμός απορρόφησης (74,55% επί των ενταγμένων έργων και 79,98% επί των συμβασιοποιημένων) παρατηρείται και στον ΚΘΠ 43 «Ενεργειακή αποδοτικότητα, αναγέννηση, διαχείριση ενέργειας», στον οποίο εντάσσεται το Ταμείο «Εξοικονομώ κατ' οίκον», δημόσιας δαπάνης 16.000.000€ το οποίο παρουσιάζει αυξανόμενους ρυθμούς υλοποίησης κατά το τελευταίο έτος.

Το μεγαλύτερο τμήμα (74,25%) της δημόσιας δαπάνης των έργων που εντάσσονται στον ΚΘΠ 76 «Υποδομές Υγείας» έχει συμβασιοποιηθεί. Ικανοποιητικούς ρυθμούς εξέλιξης παρουσιάζουν και τα έργα που εντάσσονται στον ΚΘΠ 45 «Διαχείριση και διανομή πόσιμου ύδατος», ενώ καθυστέρηση παρουσιάζεται στους ΚΘΠ 11, 13 και 14 που αφορούν στον τομέα της Ψηφιακής Σύγκλισης και οφείλεται κυρίως στην καθυστέρηση οριζόντιων έργων που αφορούν στο σύνολο της χώρας και στα οποία η Περιφέρεια συμμετέχει με επιμέρους πράξεις, μικρού προϋπολογισμού σε σχέση με το συνολικό κόστος των έργων αυτών. Από τους υπόλοιπους ΚΘΠ στους οποίους εντάσσονται έργα του Άξονα, υψηλός ρυθμός υλοποίησης καταγράφεται στους ΚΘΠ 58 «Προστασία και διατήρηση της πολιτιστικής κληρονομιάς» και ΚΘΠ 59 «Ανάπτυξη πολιτιστικών υποδομών» (Εκθεση Συμβούλου Αξιολόγησης, 2013).

ΑΠ 8: Ψηφιακή Σύγκλιση και επιχειρηματικότητα Στερεάς Ελλάδας

Η πρόοδος της φυσικής και οικονομικής ολοκλήρωσης του ΑΠ 8 χαρακτηρίζεται ως σχετικά ικανοποιητική για το χρονικό σημείο υλοποίησης του ΠΕΠ. Μέχρι 31/8/13, οι συμβάσεις ανέρχονται σε 95,52% της συγχρηματοδοτούμενης δημόσιας δαπάνης των ενταγμένων έργων, ενώ οι επιλέξιμες δαπάνες ανέρχονται στο 51,80% της δημόσιας δαπάνης των ενταγμένων έργων και 54,23% αυτής των συμβασιοποιημένων και 84,72% της προγραμματικά διαθέσιμης δημόσιας δαπάνης του ΑΠ.

Στον ΚΘΠ 8 «Άλλες επενδύσεις σε επιχειρήσεις» εντάσσονται μέχρι 31/8/13 έχουν ενταχθεί 1.521 έργα κρατικών ενισχύσεων, η δημόσια δαπάνη των οποίων υπερκαλύπτει ήδη το σύνολο των διαθέσιμων πόρων στον ΑΠ (112,92% της προγραμματικής δημόσιας δαπάνης). Ο συγκεκριμένος ΚΘΠ συγκεντρώνει την μεγαλύτερη χρηματοδοτική βαρύτητα από όλες τις θεματικές προτεραιότητες που υλοποιούνται στην Περιφέρεια Στερεάς Ελλάδας (52,03% της συνολικής συγχρηματοδοτούμενης δημόσιας δαπάνης για την Περιφέρεια και 30,40% της

συγχρηματοδοτούμενης δημόσιας δαπάνης των ενταγμένων μέχρι 31/8/13 έργων). Μεγαλύτερο βαθμό υλοποίησης παρουσιάζουν τα επενδυτικά σχέδια που έχουν ενταχθεί στο πλαίσιο των προσκλήσεων για την ενίσχυση επιστημόνων και ελεύθερων επαγγελματιών και για την ενίσχυση μικρών και πολύ μικρών επιχειρήσεων του τριτογενή τομέα. Υψηλό ρυθμό υλοποίησης παρουσιάζουν επίσης τα επενδυτικά σχέδια που υλοποιούνται στα πλαίσια του Επενδυτικού Νόμου και τα Ειδικά και Πολυετή Επιχειρηματικά Σχέδια του Ν.3299/2004. Ο ΚΘΠ στο σύνολό του εμφανίζει απορρόφηση 54,82% της συγχρηματοδοτούμενης δημόσιας δαπάνης των ενταγμένων έργων, μέτρια επίδοση που όμως είναι λίγο υψηλότερη από την αντίστοιχη επίδοση για το σύνολο του ΑΠ, ενώ αντιστοιχεί στο 61,91% της συνολικής προγραμματικής συγχρηματοδοτούμενης δημόσιας δαπάνης του Άξονα.

Μικρότερος αριθμός έργων εντάσσονται επίσης στους ΚΘΠ 9 «Άλλες επενδύσεις σε επιχειρήσεις» και 14 «Υπηρεσίες και Εφαρμογές για ΜΜΕ», ενώ στον ΚΘΠ 5 «Προηγμένες υποστηρικτικές υπηρεσίες για επιχειρήσεις και ομάδες επιχειρήσεων» εντάσσεται το Ταμείο Χαρτοφυλακίου JEREMIE (δημόσιας δαπάνης 4.000.000€) και η Σύσταση Ταμείου Χαρτοφυλακίου Επιχειρηματικότητας (δημόσιας δαπάνης 18.100.000€).

Τα έργα που υλοποιούνται στο πλαίσιο του ΚΘΠ 9 παρουσιάζουν μικρό ύψος δαπανών, ενώ σε παρούσα φάση δεν είναι γνωστός ο αριθμός των επιχειρήσεων που έχουν κάνει χρήση των προϊόντων του JEREMIE. Μικρά δημόσια έργα έχουν ενταχθεί στον ΚΘΠ 57 «Συνδρομή στη βελτίωση τουριστικών υπηρεσιών», τα οποία παρουσιάζουν χαμηλό ύψος δαπανών. Τέλος, στον ΚΘΠ 15 «Άλλα Μέτρα για την πρόσβαση των ΜΜΕ σε τεχνολογίες πληροφορικής και επικοινωνιών» έχει ενταχθεί έργο δημόσιας δαπάνης 7.500.000€ για την Σύσταση Ταμείου Χαρτοφυλακίου JEREMIE για την Ψηφιακή Σύγκλιση (Εκθεση Συμβούλου Αξιολόγησης, 2013).

ΑΠ 11: Τεχνική Υποστήριξη Εφαρμογής Στερεάς Ελλάδας

Στο πλαίσιο της προετοιμασίας, εφαρμογής, παρακολούθησης και επιθεώρησης (ΚΘΠ 85), έχουν ενταχθεί 98 έργα, από τα οποία έχουν ολοκληρωθεί τα 41, ενώ στη θεματική προτεραιότητα που αφορά στην αξιολόγηση και μελέτες, πληροφορίες και επικοινωνία (ΚΘΠ 86) έχουν ενταχθεί 36 έργα, από τα οποία 13 έχουν ολοκληρωθεί.

Δεν εντοπίζονται προβλήματα κατά την εφαρμογή του Άξονα (Εκθεση Συμβούλου Αξιολόγησης, 2013).

8.3. Βασικοί εταίροι του Προγράμματος

Η πρόοδος υλοποίησης του ΠΕΠ μέχρι 31-8-2013 επισημαίνοντας και πάλι ότι το ΠΕΠ Στερεάς Ελλάδας 2007-2013 αποτελεί μέρος του Επιχειρησιακού προγράμματος Θεσσαλίας - Στερεάς Ελλάδας - Ηπείρου 2007-2013 των 1,38 δις Ευρώ, βάσει του οποίου προβλέπεται η υλοποίηση αναπτυξιακών δράσεων συνολικού προϋπολογισμού 514,76 εκ, Ευρώ, όπως προϋπολογισμός του Προγράμματος με την 2^η & 3^η Αναθεώρηση, εκ των οποίων εκχωρήθηκαν στη Διαχειριστική Αρχή Στερεάς Ελλάδας 212,57εκ.€

Βασικοί εταίροι του Προγράμματος στην υλοποίηση των 514,76 εκ € είναι η Περιφέρεια Στερεάς Ελλάδας μέσω της ΕΔΑ και οι δύο Ειδικές Υπηρεσίες Διαχείρισης των Τομεακών Προγραμμάτων «Ψηφιακή Σύγκλιση » και Ανταγωνιστικότητα -Επιχειρηματικότητα .

Αναλυτικότερα οι δράσεις του ΕΣΠΑ στην Στερεά Ελλάδα εντάσσονται σε τέσσερις Άξονες Προτεραιότητας και πιο συγκεκριμένα :

ΔΡΑΣΕΙΣ ΕΣΠΑ ΣΤΕΡΕΑΣ ΕΛΛΑΔΑΣ	
Άξονες Θεματικής Προτεραιότητας	Προϋπολογισμός (σε εκατ. Ευρώ)
ΑΠ.2 –Υποδομές &Υπηρεσίες Προσπελασιμότητας Στερεάς Ελλάδας	82,22
ΑΠ 5-Αειφόρος Ανάπτυξη και Ποιότητα Ζωής Στερεάς Ελλάδας	183,36
ΑΠ.8- Ψηφιακή Σύγκλιση και Επιχειρηματικότητα Στερεάς Ελλάδας	237,21
ΑΠ.11-Τεχνική Υποστήριξη Εφαρμογής Στερεάς Ελλάδας	11,97
ΣΥΝΟΛΟ ΠΡΟΓΡΑΜΜΑΤΟΣ ΣΤΕΡΕΑΣ ΕΛΛΑΔΑΣ	514,76

Σύμφωνα με τα από 31-8-2013 στοιχεία το ύψος των εντάξεων στο σύνολο του Προγράμματος της Στερεάς Ελλάδας έχει φθάσει σε ποσοστό 171,15%, των νομικών δεσμεύσεων στο 142,02% και η απορρόφηση στο 92,56%, όπως Πίνακες που παρουσιάστηκαν ανωτέρω και αναφέρονται στο σύνολο του Προϋπολογισμού του Προγράμματος των 514,76 Ευρώ⁴⁰

Η περιφέρεια Στερεάς Ελλάδας , σύμφωνα με την ισχύουσα εκχώρηση από το Υπουργείο έχει αναλάβει την Διαχείριση των 212,57 Εκατ. Ευρώ. Οι δράσεις που υλοποιούνται ή πρόκειται να υλοποιηθούν άμεσα αφορούν του τομείς : **μεταφορών** (επαρχιακές – τοπικές οδοί, εθνικές οδοί, σιδηρόδρομος, βελτίωση και εκσυγχρονισμός λιμένων), **περιβάλλοντος** (υδρεύσεις, αποχετεύσεις, λύματα, πρόληψη φυσικών και τεχνολογικών κινδύνων), **εκπαίδευσης** (υποδομές και εξοπλισμός Α΄ Βάθμιας εκπαίδευσης, Β΄ βάθμιας και Γ΄ Βάθμιας εκπαίδευσης, **υγείας** (υποδομές και εξοπλισμός Α΄ Βάθμιας υγείας, Β΄ Βάθμιας υγείας και ανάπτυξη δομών για ευάλωτες κοινωνικά ομάδες), **πολιτισμού** (μουσεία αρχαιολογικοί χώροι), **τουρισμού** (μονοπάτια , τοπία φυσικού κάλους , τουριστική προβολή & υποδομές τουρισμού Περιφέρειας), **αστικής και αγροτικής αναγέννησης** (ολοκληρωμένα σχέδια αστικής ανάπτυξης, ΓΠΣ, ΣΧΟΟΑΠ) και τεχνικής υποστήριξης (σύμβουλοι, μελέτες, εκδηλώσεις, δημοσιότητα, πληροφόρηση).

Το ποσό των 212,57 δις Ευρώ που διαχειρίζεται η ΕΛΑ Στερεάς Ελλάδας κατανέμεται στους Άξονες , ως εξής :

ΔΡΑΣΕΙΣ Ε.Π. ΘΣΗ 2007-2013 ΠΟΥ ΔΙΑΧΕΙΡΙΖΕΤΑΙ Η ΕΛΑ	
Άξονες Θεματικής Προτεραιότητας	Προϋπολογισμός (σε εκατ. Ευρώ)
ΑΠ.2 –Υποδομές &Υπηρεσίες Προσπελασιμότητας Στερεάς Ελλάδας	74,04
ΑΠ 5-Αειφόρος Ανάπτυξη και Ποιότητα Ζωής Στερεάς Ελλάδας	128,90
ΑΠ.8- Ψηφιακή Σύγκλιση και Επιχειρηματικότητα Στερεάς Ελλάδας	3,07
ΑΠ.11-Τεχνική Υποστήριξη Εφαρμογής Στερεάς Ελλάδας	6,56
ΣΥΝΟΛΟ ΠΡΟΓΡΑΜΜΑΤΟΣ ΣΤΕΡΕΑΣ ΕΛΛΑΔΑΣ	212,57

⁴⁰Εισήγηση της ΕΔΑ Στερεάς Ελλάδας για την 5^η Επιτροπή Παρακολούθησης στις 2/10/2013 με στοιχεία 31-8-2013

Γράφημα: Χρηματοδότηση ανά Άξονα Προτεραιότητας στο σύνολο του Προγράμματος που διαχειρίζεται η ΕΔΑ Στερεάς Ελλάδας στα 212 εκ ευρώ Ιδία Επεξεργασία



Ιδία επεξεργασία

Όπως διαφαίνεται και από το παραπάνω γράφημα τη μεγαλύτερη χρηματοδοτική βαρύτητα στο σύνολο του Προγράμματος που διαχειρίζεται η ΕΔΑ Στερεάς Ελλάδας, δηλαδή στα 212 εκ ευρώ, έχει ο Άξονας 5 "Αειφόρος Ανάπτυξη και ποιότητα ζωής Στερεάς Ελλάδας", ο οποίος καταλαμβάνει το 61% της συνολικής χρηματοδότησης. Ακολουθεί ο Άξονας 2 "Υποδομές και υπηρεσίες προσπελασιμότητας" με 35%, ο Άξονας 11 "Τεχνική υποστήριξη εφαρμογής" με 3% και ο Άξονας 8 "ψηφιακή σύγκλιση και επιχειρηματικότητα" με 1%.

Παράλληλα με την χρηματοδότηση δράσεων στα πλαίσια του Περιφερειακού Επιχειρησιακού Προγράμματος, στην Περιφέρεια Στερεάς Ελλάδας έχει εκχωρηθεί προς διαχείριση το ποσό των 59,74 εκατ. Ευρώ, προκειμένου να πραγματοποιηθούν σημαντικές περιβαλλοντικές δράσεις σε όλο το εύρος της Στερεάς Ελλάδας, στα πλαίσια του Τομεακού Προγράμματος « Περιβάλλον και Αειφόρος Ανάπτυξη 2007-2013»

Αναλυτικότερα οι δράσεις που προβλέπονται να χρηματοδοτηθούν μέσω του ΕΠ.ΠΕΡ.Α.Α. εντάσσονται σε τρεις Άξονες Προτεραιότητας, ως εξής:

ΔΡΑΣΕΙΣ ΕΛΑ ΣΤΕΡΕΑΣ ΕΛΛΑΔΑΣ ΣΤΑ ΠΛΑΙΣΙΑ ΤΟΥ ΕΠ.ΠΕΡ.Α.Α.	
Άξονες Θεματικής Προτεραιότητας	Προϋπολογισμός (σε εκατ. Ευρώ)
ΑΠ.2 - Προστασία και Διαχείριση υδάτων	9,20
ΑΠ.3-Πρόληψη και αντιμετώπιση Περιβαλλοντικού κινδύνου	2,50
ΑΠ.4.-Προστασία Εδαφικών Συστημάτων και Διαχείριση Στερεών	48,07
Σύνολο εκχώρησης στην ΕΛΑ Στερεάς	59,74

Οι κυριότερες κατηγορίες παρεμβάσεων βάσει της εκχώρησης από το Επιχειρησιακό Πρόγραμμα « Περιβάλλον & Αειφόρος Ανάπτυξη 2007-2013» είναι :

- Οι δράσεις διαχείρισης οικιακών βιομηχανικών αποβλήτων (Αποκατάσταση ΧΑΔΑ, Δημιουργία ΧΥΤΑ, ΧΥΤΥ, ΧΥΤ, αδρανών και επεκτάσεις αυτών, δημιουργία Σταθμών μεταφόρτωσης Απορριμμάτων (ΣΜΑ) εγκατάσταση κέντρων Διαλογής, Ανάκτησης Υλικών (ΚΔΑΥ), εγκατάσταση μονάδων επεξεργασίας απορριμμάτων (ΜΕΑ), δημιουργία μονάδων διαχείρισης αγροτικών αποβλήτων, προμήθεια μηχανικού εξοπλισμού για την αποκομιδή ή την επεξεργασία αποβλήτων
- Η κατασκευή αντιπλημμυρικών έργων
- Η αναβάθμιση δικτύων ύδρευσης
- Οι δράσεις διασφάλισης της ποιότητας νερού

Τέλος, η ΕΛΑ Στερεάς Ελλάδας διαχειρίζεται ποσό των 4,2 εκατ. Ευρώ από το Τομεακό Πρόγραμμα «Ανάπτυξη ανθρώπινου δυναμικού 2007-2013»

Πιο συγκεκριμένα, οι δράσεις που προβλέπεται να χρηματοδοτηθούν μέσω του Ε.Π.ΑΝ.ΑΔ. εντάσσονται σε δύο Άξονες Προτεραιότητας, ως εξής: 41

⁴¹ Εισήγηση της ΕΛΑ Στερεάς Ελλάδας για την 5^η Επιτροπή Παρακολούθησης στις 2/10/2013 με στοιχεία 31-8-2013

ΔΡΑΣΕΙΣ ΕΛΑ ΣΤΕΡΕΑΣ ΕΛΛΑΔΑΣ ΣΤΑ ΠΛΑΙΣΙΑ ΤΟΥ Ε.Π.ΑΝ.ΑΔ.	
Άξονες Θεματικής Προτεραιότητας	Προϋπολογισμός (σε εκατ. Ευρώ)
ΑΠ.3.3-Διευκόλυνση της πρόσβασης στην απασχόληση στις 2 Περιφέρειες Σταδιακής εισόδου	2,20
ΑΠ.3-Πλήρης ενσωμάτωση του συνόλου του ανθρώπινου δυναμικού σε μια κοινωνία ίσων ευκαιριών στις 2 Περιφέρειες Σταδιακής εισόδου	2,00
Σύνολο εκχώρησης στην ΕΛΑ Στερεάς	4,20

Οι κυριότερες κατηγορίες παρεμβάσεων βάσει της εκχώρησης από το Επιχειρησιακό Πρόγραμμα «Ανάπτυξη ανθρώπινου δυναμικού 2007-2013» είναι :

- Τοπικά Σχέδια για την απασχόληση προσαρμοσμένα στις ανάγκες των τοπικών αγορών εργασίας (ΤΟΠΣΑ)
- Οι ενέργειες στήριξης ηλικιωμένων ατόμων που χρήζουν βοήθειας , στη βάση της εξατομικευμένης προσέγγισης , για την ενίσχυση της απασχολησιμότητας των εμμέσως ωφελούμενων ατόμων (ΚΗΦΗ)

8.4. Πρόοδος Υλοποίησης Επιχειρησιακού Προγράμματος Στερεάς Ελλάδας μέχρι 31-8-2013 στο ύψος των εκχωρήσεων των 212,57 εκ. €

Η ΕΔΑ Περιφέρειας Στερεάς Ελλάδας έχει εκδώσει εξήντα τρεις Προσκλήσεις στα πλαίσια του ΕΠ ΘΣΗ, Συνολικής Δημόσιας Δαπάνης 436.85 εκατ. Ευρώ

- ✓ Έχουν **ενταχθεί 329 έργα** Προϋπολογισμού 343,89 εκατ. Ευρώ ή ποσοστό 161,78 % επί της Εκχώρησης των 212,57 Ευρώ
- ✓ Έχουν **αναληφθεί Συμβάσεις** ύψους 259,98 Ευρώ ή 122,30% επί της Εκχώρησης
- ✓ Έχουν δηλωθεί στο Ολοκληρωμένο Πληροφοριακό Σύστημα ΟΠΣ δαπάνες ύψους 168,38 Ευρώ ή 79,20% επί της Εκχώρησης.

Οι τέσσερις Άξονες Προτεραιότητας του Επιχειρησιακού Προγράμματος Θεσσαλίας - Στερεάς - Ηπείρου αποτελούνται από Κωδικούς Θέματος Προτεραιότητας οι οποίοι

αντιστοιχούν σε διαφορετικούς Κορμούς Παρέμβασης . Στην ενότητα που ακολουθεί αποτυπώνονται τα ποσοτικά στοιχεία των Προσκλήσεων, των εντάξεων έργων, των συμβασιοποιήσεων και των δαπανών ανά Άξονα Προτεραιότητας Τομέα & Κωδικό Θεματικής Προτεραιότητας, σύμφωνα με τα στοιχεία της ΕΔΑ Στερεάς Ελλάδας, όπως επισυναπτόμενοι Πίνακες:⁴²

ΑΞΟΝΑΣ 2 : ΥΠΟΔΟΜΕΣ ΚΑΙ ΥΠΗΡΕΣΙΕΣ ΠΡΟΣΠΕΛΑΣΙΜΟΤΗΤΑΣ ΣΤΕΡΕΑΣ ΕΛΛΑΔΑΣ	
ΣΥΝΟΛΟ ΑΞΟΝΑ	
ΤΟΜΕΑΣ : ΜΕΤΑΦΟΡΕΣ (Σιδηρόδρομος, Εθνικές Οδοί, Περιφερειακές /Τοπικές Οδοί- Λιμένες)	
Εκχώρηση :	Προϋπολογισμός Άξονα (Εκχώρηση στην ΕΔΑ Στερεάς Ελλάδας) 74,04 εκατ. Ευρώ
Προσκλήσεις :	Έχουν εκδοθεί 16 Προσκλήσεις Συνολικής Δημόσιας Δαπάνης 154,95 Ευρώ
Εντάξεις :	Έχουν ενταχθεί 26 έργα συγχρ. Δημόσιας δαπάνης 122,88 Ευρώ
Συμβάσεις :	Οι Συμβάσεις ανέρχονται σε 106,69 Ευρώ
Δαπάνες :	Οι δαπάνες ανέρχονται σε 72,20 Ευρώ
Ποσοστό απορρόφησης :	97,51%

ΑΞΟΝΑΣ 5 : ΑΕΙΦΟΡΟΣ ΑΝΑΠΤΥΞΗ ΚΑΙ ΠΟΙΟΤΗΤΑ ΖΩΗΣ ΣΤΕΡΕΑΣ ΕΛΛΑΔΑΣ	
ΣΥΝΟΛΟ ΑΞΟΝΑ	
Εκχώρηση :	Προϋπολογισμός Άξονα (Εκχώρηση στην ΕΔΑ Στερεάς Ελλάδας) 128,90 εκατ. Ευρώ
Εντάξεις :	Έχουν ενταχθεί 230 έργα συγχρ. Δημόσιας δαπάνης 207,73 Ευρώ
Συμβάσεις:	Οι Συμβάσεις ανέρχονται σε 143,80 Ευρώ
Δαπάνες :	Οι δαπάνες ανέρχονται σε 96,60 Ευρώ
Ποσοστό απορρόφησης :	70,29%

ΤΟΜΕΑΣ: ΠΡΟΣΤΑΣΙΑ & ΑΝΑΒΑΘΜΙΣΗ ΠΕΡΙΒΑΛΛΟΝΤΟΣ (Υδρεύσεις – Αποχετεύσεις- Λύματα – Πρόληψη Φυσικών και Τεχνολογικών κινδύνων	
Προσκλήσεις ;	Έχουν εκδοθεί 9 Προσκλήσεις Συνολικής

⁴² Εισήγηση της ΕΔΑ Στερεάς Ελλάδας για την 5^η Επιτροπή Παρακολούθησης στις 2/10/2013 με στοιχεία 31-8-2013

	Δημόσιας Δαπάνης 58,05 Ευρώ
Εντάξεις ;	Έχουν ενταχθεί 60 έργα συγχρ. Δημόσιας δαπάνης 28,80 Ευρώ
Συμβάσεις ;	<u>Οι Συμβάσεις ανέρχονται σε 23,17 Ευρώ</u>
Δαπάνες ;	<u>Οι δαπάνες ανέρχονται σε 14,66 Ευρώ</u>

ΤΟΜΕΑΣ: ΕΚΠΑΙΔΕΥΣΗ ΔΙΑ ΒΙΟΥ ΜΑΘΗΣΗ (Υποδομές και εξοπλισμός Α' βάθμιας, Β' Βάθμιας και Γ' Βάθμιας Εκπαίδευσης)

Προσκλήσεις :	Έχουν εκδοθεί 9 Προσκλήσεις Συνολικής Δημόσιας Δαπάνης 71,38 Ευρώ
Εντάξεις :	Έχουν ενταχθεί 52 έργα συγχρ. Δημόσιας δαπάνης 60,68 Ευρώ
Συμβάσεις :	<u>Οι Συμβάσεις ανέρχονται σε 46,78 Ευρώ</u>
Δαπάνες :	<u>Οι δαπάνες ανέρχονται σε 41,85 Ευρώ</u>

ΤΟΜΕΑΣ: Υγεία - Κοινωνική Μέριμνα (Υποδομές και εξοπλισμός Α' Βάθμιας Φροντίδας Υγείας, Β' Βάθμιας Φροντίδας Υγείας και Ανάπτυξη Δομών για ευάλωτες Κοινωνικά Ομάδες)

Προσκλήσεις :	Έχουν εκδοθεί 7 Προσκλήσεις Συνολικής Δημόσιας Δαπάνης 61,03 Ευρώ
Εντάξεις :	Έχουν ενταχθεί 28 έργα συγχρ. Δημόσιας δαπάνης 58,54 Ευρώ
Συμβάσεις :	<u>Οι Συμβάσεις ανέρχονται σε 44,77 Ευρώ</u>
Δαπάνες :	<u>Οι δαπάνες ανέρχονται σε 20,51 Ευρώ</u>

ΤΟΜΕΑΣ: ΠΟΛΙΤΙΣΜΟΣ (Μουσεία - Αρχαιολογικοί Χώροι - Τοπία Φυσικού κάλους)

Προσκλήσεις ;	Έχουν εκδοθεί 12 Προσκλήσεις Συνολικής Δημόσιας Δαπάνης 36,30 Ευρώ
Εντάξεις ;	Έχουν ενταχθεί 34 έργα συγχρ. Δημόσιας δαπάνης 39,57 Ευρώ
Συμβάσεις ;	<u>Οι Συμβάσεις ανέρχονται σε 17,82 Ευρώ</u>
Δαπάνες ;	<u>Οι δαπάνες ανέρχονται σε 9,94 εκατ. Ευρώ</u>

ΤΟΜΕΑΣ: ΑΣΤΙΚΗ ΚΑΙ ΑΓΡΟΤΙΚΗ ΑΝΑΓΕΝΝΗΣΗ (ολοκληρωμένα Σχέδια Αστικής Ανάπτυξης - ΓΠΣ/ΣΧΟΟΑΠ)

Προσκλήσεις :	Έχουν εκδοθεί 2 Προσκλήσεις Συνολικής Δημόσιας Δαπάνης 25,80 Ευρώ
Εντάξεις :	Έχουν ενταχθεί 56 έργα συγχρ. Δημόσιας

	δαπάνης 20,14 Ευρώ
Συμβάσεις :	Οι Συμβάσεις ανέρχονται σε 11,26 Ευρώ
Δαπάνες :	Οι δαπάνες ανέρχονται σε 3,64 εκατ. Ευρώ

ΑΞΟΝΑΣ 8 : ΨΗΦΙΑΚΗ ΣΥΓΚΛΙΣΗ ΚΑΙ ΕΠΙΧΕΙΡΗΜΑΤΙΚΟΤΗΤΑ ΣΤΕΡΕΑΣ ΕΛΛΑΔΑΣ	
ΣΥΝΟΛΟ ΑΞΟΝΑ - ΤΟΜΕΑΣ : ΤΟΥΡΙΣΜΟΣ (Τουριστική Προβολή & Υποδομές Τουρισμού)	
Εκχώρηση :	Προϋπολογισμός Άξονα (Εκχώρηση στην ΕΔΑ Στερεάς Ελλάδας) 3,07 εκατ. Ευρώ
Προσκλήσεις :	Έχουν εκδοθεί 4 Προσκλήσεις Συνολικής Δημόσιας Δαπάνης 9,70 Ευρώ
Εντάξεις :	Έχουν ενταχθεί 10 έργα συγχρ. Δημόσιας δαπάνης 7,26 Ευρώ
Συμβάσεις :	Οι Συμβάσεις ανέρχονται σε 4,69 Ευρώ
Δαπάνες :	Οι δαπάνες ανέρχονται σε 1,66 Ευρώ
Ποσοστό απορρόφησης :	54,07%

ΑΞΟΝΑΣ 11 : ΤΕΧΝΙΚΗ ΥΠΟΣΤΗΡΙΞΗ ΕΦΑΡΜΟΓΗΣ ΣΤΕΡΕΑΣ ΕΛΛΑΔΑΣ	
ΣΥΝΟΛΟ ΑΞΟΝΑ - ΤΟΜΕΑΣ : ΤΕΧΝΙΚΗ ΥΠΟΣΤΗΡΙΞΗ (Μελέτες, Σύμβουλοι, Δημοσιότητα - Πληροφόρηση)	
Εκχώρηση :	Προϋπολογισμός Άξονα (Εκχώρηση στην ΕΔΑ Στερεάς Ελλάδας) 6,56 εκατ. Ευρώ
Προσκλήσεις :	Έχουν εκδοθεί 2 Προσκλήσεις Συνολικής Δημόσιας Δαπάνης 9,54 Ευρώ
Εντάξεις :	Έχουν ενταχθεί 63 έργα συγχρ. Δημόσιας δαπάνης 6,02 Ευρώ
Συμβάσεις :	Οι Συμβάσεις ανέρχονται σε 4,80 Ευρώ
Δαπάνες :	Οι δαπάνες ανέρχονται σε 3,90 Ευρώ
Ποσοστό απορρόφησης :	59,45%

Επισυνάπτεται Αρχείο Πινάκων με την εξέλιξη υλοποίησης του ΕΠ της Περιφέρειας Στερεάς Ελλάδας στο ύψος των εκχωρήσεων με τις εντάξεις, συμβάσεις, κ.λπ., όπως συγκεντρωτικά παρουσιάζονται ανωτέρω:

8.5. Πίνακες αναφερόμενοι στην εξέλιξη του ΕΠ Στερεάς Ελλάδας στο ύψος της εκχώρησης των 212,57 εκ. €

8.5.1. Πίνακας 1:

Εξέλιξη του Προγράμματος στο ύψος της εκχώρησης των 212,57 εκ. €. Ανά κωδικό θεματικής προτεραιότητας

**ΕΙΔΙΚΗ ΥΠΗΡΕΣΙΑ ΕΝΔΙΑΜΕΣΗ
ΔΙΑΧΕΙΡΙΣΤΙΚΗ ΑΡΧΗ ΣΤΕΡΕΑΣ ΕΛΛΑΔΑΣ**

Ε.Π. "ΘΕΣΣΑΛΙΑ - ΣΤΕΡΕΑ ΕΛΛΑΔΑ - ΗΠΕΙΡΟΣ" 2007 2013 - ΑΞΟΝΕΣ - ΚΩΔΙΚΟΙ ΘΕΜΑΤΙΚΗΣ ΠΡΟΤΕΡΑΙΟΤΗΤΑΣ ΣΤΕΡΕΑΣ ΕΛΛΑΔΑΣ

	ΠΕΡΙΦΕΡΕΙΑ ΣΤΕΡΕΑΣ ΕΛΛΑΔΑΣ		ΚΟΙΝΟΤΙΚΗ ΣΥΜΜΕΤΟΧΗ	ΕΝΔΕΙΚΤΙΚΗ ΑΝΑΛΥΣΗ ΤΟΥ ΠΟΣΟΣΤΟΥ ΕΘΝΙΚΗΣ ΣΥΜΜΕΤΟΧΗΣ	ΣΥΓΧΡΗΜΑΤΟΔΟΤΟΥ ΜΕΝΗ ΔΗΜΟΣΙΑ ΔΑΠΑΝΗ	ΑΡΙΘΜΟΣ ΠΡΟΣΚΛΗΣΗΣ	ΠΡΟΫΠΟΛΟΓΙΣΜΟΣ ΠΡΟΣΚΛΗΣΗΣ	Αριθμός Ενταγμένων έργων	ΕΝΤΑΞΕΙΣ (ΣΥΓΧΡΗΜΑΤΟΔΟΤΟΥΜΕΝΗ ΔΗΜΟΣΙΑ ΔΑΠΑΝΗ)	ΣΥΜΒΑΣΕΙΣ (ΟΠΣ)	ΠΛΗΡΩΜΕΣ (ΠΟΣΑ ΔΗΛΩΣΗΣ ΔΙΚΑΙΟΥΧΩΝ)
			ΕΤΠΑ	ΕΘΝΙΚΗ ΔΗΜΟΣΙΑ ΧΡΗΜΑΤΟΔΟΤΗΣΗ							
	Αξονες Προτεραιότητας / Κωδικοί παρέμβασης/Κατηγορίες Πράξης		4	5	6=4+5						
02		ΑΠ2: ΥΠΟΔΟΜΕΣ ΚΑΙ ΥΠΗΡΕΣΙΕΣ ΠΡΟΣΠΕΛΑΣΙΜΟΤΗΤΑΣ ΣΤΕΡΕΑΣ ΕΛΛΑΔΑΣ (ΠΟΣΟΣΤΟ ΣΥΓΧΡΗΜΑΤΟΔΟΤΗΣΗΣ 60,259%)	44.619.565	29.426.339	74.045.904		154.950.000	26	122.883.754	106.687.968	72.203.741
	11	Τεχνολογίες πληροφορικής και τηλεπικοινωνιών (πρόσβαση, ασφάλεια, δυνατότητα λειτουργικής εναλλαγής συστημάτων, πρόληψη κινδύνου, έρευνα, καινοτομία, ηλεκτρονικό περιεχόμενο κ.λ.π.)	379.031	249.969	629.000						
	16	Σιδηρόδρομοι	2.109.076	1.390.924	3.500.000		3.450.000	1	3.450.000	3.450.000	2.851.237
		Κατασκευή / αναβάθμιση υπεραστικού σιδηροδρομικού δικτύου				55η	3.450.000	1	3.450.000	3.450.000	2.851.237
	22	Εθνικές οδοί	17.406.111	11.479.227	28.885.338		47.800.000	8	27.278.805	25.011.295	21.236.201
						19η	1.100.000	1	1.100.000	1.099.989	1.099.989
						20η	28.500.000	1	4.529.286	4.500.066	2.963.188
						22η	10.000.000	1	12.990.180	11.525.196	10.113.034
						25η	2.700.000	1	2.314.526	2.314.526	2.316.186
						33η	5.500.000	4	6.344.813	5.571.518	4.743.803

	23	Περιφερειακές/τοπικές οδοί	17.406.112	11.479.228	28.885.340		85.400.000	14	77.192.511	67.677.031	39.464.074
		Πρωτεύον και δευτερεύον επαρχιακό οδικό δίκτυο/ Διαδημοτική - Δημοτική οδοποιία				13η	15.000.000	1	21.192.654	20.592.654	9.255.477
			21η	10.000.000	1	5.944.306	5.303.126	4.377.893			
			23η	5.400.000	1	5.337.373	5.337.373	5.337.373			
			24η	21.000.000	1	20.139.139	19.646.578	6.434.618			
			26η	6.800.000	1	1.822.704	1.822.704	1.822.704			
			34η	6.200.000	3	6.137.327	5.753.902	3.391.253			
			37η	10.100.000	3	5.406.770	5.406.770	5.215.096			
			Βελτίωση/κατασκευή/αναβάθμιση/ολοκλήρωση επαρχιακών οδών				50η	4.700.000	2	3.962.238	3.813.924
		65η		6.200.000	1	7.250.000					
	25	Αστικές μεταφορές	554.606	365.759	920.365						
	26	Πολύτροπες μεταφορές.	853.241	562.707	1.415.948						
	28	Εξοπλιστικά συστήματα.	450.647	297.198	747.845						
	29	Αερολιμένες									
	30	Λιμένες	4.863.472	3.207.431	8.070.903		18.300.000	3	14.962.438	10.549.641	8.652.229
		Εργα υποδομών και αναβάθμισης υφιστάμενων λιμένων				3η	18.300.000	3	14.962.438	10.549.641	8.652.229
	31	Επίγειες θαλάσσιες οδοί (περιφερειακές και τοπικές)	597.269	393.896	991.165						
05		ΑΠ 5: ΔΕΙΦΟΡΟΣ ΑΝΑΠΤΥΞΗ ΚΑΙ ΠΟΙΟΤΗΤΑ ΖΩΗΣ ΣΤΕΡΕΑΣ ΕΛΛΑΔΑΣ (ΠΟΣΟΣΤΟ ΣΥΓΧΡΗΜΑΤΟΔΟΤΗΣΗΣ 65,050%)	109.869.569	59.030.477	168.900.046		264.759.893	230	207.728.555	143.797.365	90.595.232
	13	Υπηρεσίες και εφαρμογές για τον πολίτη (ηλεκτρονική υγεία, ηλεκτρονική διακυβέρνηση ηλεκτρονική εκμάθηση, ηλεκτρονική ενσωμάτωση , κ.λ.π.)	650.500	349.500	1.000.000						

	44	Διαχείριση οικιακών και βιομηχανικών αποβλήτων	10.409.288	5.592.681	16.001.969						
		Διαχείριση οικιακών και βιομηχανικών αποβλήτων				31η	(ΜΕΤΑΦΟΡΑ ΕΡΓΩΝ ΣΤΟ ΕΠΠΕΡΑΑ)				
	45	Διαχείριση και διανομή ύδατος (πόσιμο νερό)	6.016.927	3.232.762	9.249.689		46.450.000	53	21.480.253	18.708.320	12.751.940
		Διαχείριση και διανομή ύδατος (πόσιμο νερό)				11η	17.350.000	17	11.271.773	9.286.627	3.667.339
						27η	2.100.000				
		- Κατασκευή - Βελτίωση - Αναβάθμιση Εξωτερικών δικτύων ύδρευσης - Κατασκευή - Βελτίωση - Αναβάθμιση - Επέκταση εσωτερικών δικτύων ύδρευσης - Έργα προστασίας και ολοκληρωμένης διαχείρισης υδατικών πόρων και πόσιμου νερού (συγκέντρωση, επεξεργασία, διανομή) - Δράσεις ποιότητας νερών				54η	27.000.000	36	10.208.480	9.421.693	9.084.601
	46	Επεξεργασία υδάτων (λύματα)	6.016.930	3.232.764	9.249.694		10.000.000	5	4.633.855	3.783.643	1.746.556
		Επεξεργασία υδάτων (λύματα)				12η	10.000.000	5	4.633.855	3.783.643	1.746.556
	47	Ποιότητα αέρα	79.323	42.619	121.942						
	48	Ολοκληρωμένη πρόληψη και έλεγχος ρύπανσης.	425.000	228.343	653.343						
	49	Προσαρμογή στις κλιματικές αλλαγές και μείωση των επιπτώσεων.	500.000	268.639	768.639						
	51	Πρωώθηση βιοποικιλότητας και φυσικής προστασίας (συμπεριλαμβάνοντας τις περιοχές Natura 2000)	3.170.021	1.703.182	4.873.203						
		Στήριξη φορέων διαχείρισης προστατευόμενων περιοχών				42η	ΑΝΑΚΛΗΘΗΚΕ (Π/Υ 1.000.000)				

	52	Πρώθηση καθαρών αστικών μεταφορών	500.000	268.639	768.639						
	53	Πρόληψη κινδύνων (συμπεριλαμβάνοντας την επεξεργασία και εφαρμογή σχεδίων και μέτρων για την πρόληψη και διαχείριση φυσικών και τεχνολογικών κινδύνων)	214.151	115.059	329.210		2.000.000	1	2.009.000		
		Αντιπυρική προστασία				49η	ΑΝΑΚΛΗΘΗΚΕ (Π/Υ 500.000)				
		Οδική ασφάλεια και διαχείριση κυκλοφορίας				62η	2.000.000	1	2.009.000		
	54	Άλλα μέτρα για την διατήρηση της κατάστασης περιβάλλοντος και την πρόληψη κινδύνων.	6.587.498	3.539.316	10.126.814		700.000	1	677.638	666.054	162.452
		Μέτρα διατήρησης της κατάστασης του περιβάλλοντος και την πρόληψη κινδύνων				47η	ΑΝΑΚΛΗΘΗΚΕ (Π/Υ 700.000)				
						57η	700.000	1	677.638	666.054	162.452
	55	Πρώθηση Τόπων Φυσικού Κάλλους	294.000	157.960	451.960		1.450.000	5	634.712	202.827	
		Ανάδειξη - προβολή τοπίων και μνημείων φυσικής κληρονομιάς				40η	450.000	4	444.527	94.320	
						43η	1.000.000	1	190.185	108.507	
	58	Προστασία και διατήρηση πολιτιστικής κληρονομιάς	4.900.000	2.632.661	7.532.661		13.900.000	22	19.353.991	11.141.704	5.992.124
		Αποκατάσταση και ανάδειξη αρχαιολογικών χώρων - μνημείων - παραδοσιακών κτιρίων και συνόλων				14η	ΑΝΑΚΛΗΘΗΚΕ (Π/Υ 8.400.000)				
						35η	10.900.000	16	11.820.351	9.941.704	5.992.124
						69η	3.000.000	6	7.533.640	1.200.000	

		Ολοκληρωμένα προγράμματα για ανάδειξη και διατήρηση αρχαιολογικών χώρων, μνημείων, παραδοσιακών κτιρίων και συνόλων, με χρήση σύγχρονων εργαλείων πληροφορικής και επικοινωνιών και με καινοτόμες τεχνολογικές μεθόδους				56η	ΑΝΑΚΛΗΘΗΚΕ (Π/Υ 3.000.000)				
	59	Ανάπτυξη πολιτιστικών υποδομών	2.100.000	1.128.283	3.228.283		20.950.000	7	19.581.638	6.472.975	3.940.295
		Υποδομές σύγχρονου πολιτισμού				15η	ΑΝΑΚΛΗΘΗΚΕ (Π/Υ 6.000.000)				
			36η	4.500.000	1	4.185.000	3.385.000	1.163.282			
			38η	1.400.000	3	919.718	894.801	833.839			
			46η	3.000.000							
			53η	2.050.000	1	2.050.000	1.943.174	1.943.174			
			70η	10.000.000	2	12.426.920	250.000				
	60	Συνδρομή στην βελτίωση πολιτιστικών υπηρεσιών.	1.400.000	752.189	2.152.189						
		Δράσεις υποστήριξης και ενίσχυσης πολιτιστικών δραστηριοτήτων									
	61	Ολοκληρωμένα σχέδια για την αστική και αγροτική αναγέννηση.	7.581.331	4.073.280	11.654.611		25.800.000	56	20.142.178	11.264.959	3.642.035
		Χωροταξικός και Πολεοδομικός Σχεδιασμός				17η	10.300.000	29	6.709.952	4.361.734	514.749
		Ολοκληρωμένες αστικές αναπλάσεις ευρείας κλίμακας				59η	15.500.000	27	13.432.226	6.903.226	3.127.285
		Χρηματοδοτικός Μηχανισμός «JESSICA»				ΥΠΟΙΑΝ	Το έργο διαχειρίζεται πλέον η Ε.Υ.Σ. Εφαρμογής των ΕΠ				

	69	Μέτρα για την βελτίωση της προσβασιμότητας στην εργασία και την ενδυνάμωση της βιώσιμης εργασιακής συμμετοχής και εξέλιξης της γυναίκας, ώστε να μειωθούν οι διακρίσεις φύλου στην αγορά εργασίας, και να εναρμονισθεί η εργασιακή με την ιδιωτική ζωή, όπως οι διευκολύνσεις παροχής υπηρεσιών φροντίδας παιδιών και φροντίδας εξαρτημένων προσώπων	2.625.600	1.410.676	4.036.276		11.100.000				
		Ενίσχυση της κοινωνικής συνοχής και βελτίωση της ποιότητας ζωής ηλικιωμένων ατόμων που χρήζουν κατ' οίκον βοήθειας				1η* (Το ποσό των 7.063.724€ εκχωρήθηκε επιπλέον από το ΥΠΟΙΟ)	11.100.000				
	75	Υποδομές εκπαίδευσης.	26.999.000	14.505.960	41.504.960		71.384.000	52	60.678.540	46.781.161	41.850.024
		Κατασκευή - βελτίωση και εκσυγχρονισμός της κτιριακής υποδομής στην Πρωτοβάθμια Εκπαίδευση				4η	26.284.000	26	24.606.089	18.431.112	16.668.198
		Κατασκευή - βελτίωση και εκσυγχρονισμός της κτιριακής υποδομής στην Δευτεροβάθμια Εκπαίδευση				5η	20.000.000	12	12.783.965	12.140.117	11.744.451
						28η	3.600.000	4	3.439.084	3.439.084	3.437.849
		Υποδομές - Κτιριακά τριτοβάθμιας εκπαίδευσης				9η	10.000.000	2	8.416.000	4.621.366	1.913.054
		Ανάπτυξη -βελτίωση υποδομών στην προσχολική α' β'βάθμια και β' β'βάθμια εκπαίδευση				39η	2.060.000	1	1.700.000	1.610.701	1.610.422
		Προμήθεια Εξοπλισμού Εκπαιδευτικών Ιδρυμάτων				41η	ΑΝΑΚΛΗΘΗΚΕ (Π/Υ 840.000)				
		Ανάπτυξη -βελτίωση υποδομών στην προσχολική α' β'βάθμια και β' β'βάθμια εκπαίδευση - Εργαστήρια και βιβλιοθήκες				51η	6.600.000	4	6.447.080	6.303.167	6.295.118

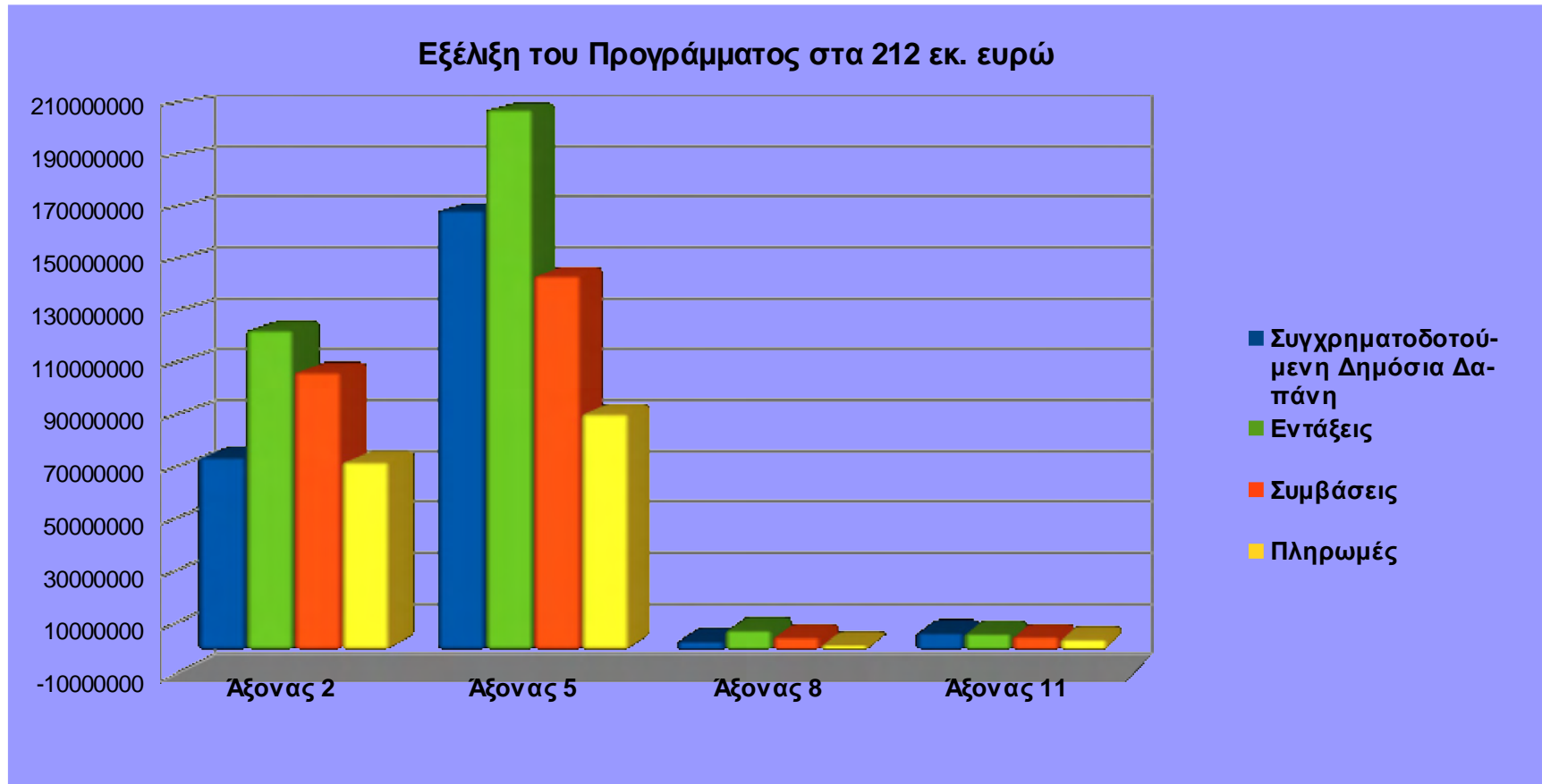
		Προμήθεια Εξοπλισμού Εκπαιδευτικών Ιδρυμάτων				60η	840.000	1	900.000		
		Προμήθεια Εξοπλισμού Ειδικών Σχολείων				63η	2.000.000	2	2.386.322	235.615	180.932
	76	Υποδομές Υγείας	22.032.500	11.837.571	33.870.071		38.000.000	23	49.429.502	36.703.792	16.903.604
		Ανάπτυξη και αναβάθμιση υποδομών Δευτεροβάθμια Φροντίδα Υγείας				6η	26.000.000	10	40.848.789	30.832.436	11.458.715
			29η	2.350.000	6	2.307.056	2.288.813	2.250.553			
		Εξασφάλιση του συνεχούς της φροντίδας - μετασχηματισμός Ψυχιατρικών Νοσοκομείων - Ολοκλήρωση της κάλυψης των αναγκών περίθαλψης σε Κοινωνικές Δομές									
		Ανάπτυξη της υλικοτεχνικής υποδομής Πρωτοβάθμιας Φροντίδας Υγείας στην Περιφέρεια Στερεάς Ελλάδας				10η	9.650.000	7	6.273.657	3.582.543	3.194.335
	79	Άλλες κοινωνικές υποδομές.	7.367.500	3.958.393	11.325.893		23.025.893	5	9.107.249	8.071.931	3.606.202
		Ανάπτυξη δομών για την προώθηση της κοινωνικής ενσωμάτωσης ειδικών κοινωνικών ομάδων				16η	10.325.893	2	986.356	409.856	316.250
			30η	1.000.000	1	1.040.000	1.040.000	1.030.079			
			52η	1.700.000	1	1.700.000	1.641.682	1.641.682			
			66η	10.000.000	1	5.380.893	4.980.393	618.191			
	08	ΑΠ 8 : ΨΗΦΙΑΚΗ ΣΥΓΚΛΙΣΗ ΚΑΙ ΕΠΙΧΕΙΡΗΜΑΤΙΚΟΤΗΤΑ ΣΤΕΡΕΑΣ ΕΛΛΑΔΑΣ (ΠΟΣΟΣΤΟ ΣΥΓΧΡΗΜΑΤΟΔΟΤΗΣΗΣ 81,56%)	2.500.000	565.229	3.065.229		9.700.000	10	7.290.860	4.691.227	1.657.962
	57	Συνδρομή στην βελτίωση τουριστικών υπηρεσιών	2.500.000	565.229	3.065.229		9.700.000	10	7.290.860	4.691.227	1.657.962

		Προβολή θεματικών μορφών τουρισμού και γενική τουριστική προβολή, δημιουργία κέντρων πληροφόρησης με αξιοποίηση τεχνολογιών πληροφορικής και επικοινωνιών				48η	1.200.000	1	1.300.000		
						44η	3.000.000	2	483.460	369.266	177.631
		Εργα προώθησης ειδικών μορφών τουρισμού				45η	2.000.000	2	1.106.281	936.888	611.954
						64η	3.500.000	5	4.401.118	3.385.073	868.377
11		ΑΠ11: ΤΕΧΝΙΚΗ ΥΠΟΣΤΗΡΙΞΗ ΕΦΑΡΜΟΓΗΣ ΣΤΕΡΕΑΣ ΕΛΛΑΔΑΣ (ΠΟΣΟΣΤΟ ΣΥΓΧΡΗΜΑΤΟΔΟΤΗΣΗΣ 39,34%)	2.581.264	3.980.935	6.562.199		9.537.496	63	6.017.748	4.801.121	3.904.586
	85	Προετοιμασία, εφαρμογή παρακολούθηση και επιθεώρηση	1.064.466	1.641.665	2.706.131		4.500.000	50	4.704.961	3.997.534	3.384.496
		Προετοιμασία, οργάνωση, διαχείριση παρακολούθηση και έλεγχος του Προγράμματος				7η	4.500.000	50	4.704.961	3.997.534	3.384.496
	86	Αξιολόγηση και Μελέτες, πληροφορίες και επικοινωνία	1.516.798	2.339.270	3.856.068		5.037.496	13	1.312.787	803.587	520.090
		Αξιολόγηση και Μελέτες, πληροφορίες και επικοινωνία				8η	5.037.496	13	1.312.787	803.587	520.090
		ΣΥΝΟΛΟ	159.570.398	93.002.980	252.573.378 *		438.947.389	329	343.920.917	259.977.681	168.361.521

*Η εκχώρηση στην ΕΔΑ Στερεάς Ελλάδας μετά την ανάληψη της σύμβασης του χρηματοδοτικού εργαλείου "JESSICA" έχει διαμορφωθεί στο ποσό των 212,57 εκ. €. Τα 40 εκ. € της χρηματοδότησης του "JESSICA" διαχειρίζεται πλέον η ΕΥΣ ΕΠ

Πηγή: Πίνακας Στοιχείων ΕΔΑ Στερεάς για την 5^η ΕΠ ΠΕΠ στις 2/10/2013 με στοιχεία 31/8/2013

Γράφημα: Εξέλιξη του Προγράμματος στο ύψος των 212,57 εκ. Ευρώ που διαχειρίζεται η ΕΔΑ Στερεάς Ελλάδας



Πίνακας 2: Ενταγμένα Έργα στο ύψος της εκχώρησης των 212,57 εκ. €

ΚΑΤΑΛΟΓΟΣ ΕΝΤΑΓΜΕΝΩΝ ΕΡΓΩΝ ΤΟΥ Ε.Π. ΘΕΣΣΑΛΙΑΣ - ΣΤΕΡΕΑΣ ΕΛΛΑΔΑΣ - ΗΠΕΙΡΟΥ 2007-2013

Α/Α	Αξονας	ΚΘΠ	Αρ. Πρόσκλησης	MIS	Μορφή	Τίτλος ενταγμένων πράξεων	Τελικός Δικαιούχος	Περιφερειακή Ενότητα	ΔΗΜΟΣ	Συγχρηματοδοτούμενη Δ.Δ.	Κοινοτική Συμμετοχή	Συμβάσεις ΟΠΣ (Συγχρηματοδοτούμενη Δ.Δ.)	Δαπάνες (Ποσά δήλωσης δικαιούχων)	Ημερομηνία Ένταξης
1	2	16	55	323348	Μεταφερόμενο	Αναβάθμιση σιδηροδρομικής γραμμής Λεινοκλαδίου - Στυλίδας και κατασκευή περίφραξης - ηλεκτροφωτισμού στις αστικές περιοχές και στρώση ισόπεδων διαβάσεων με προκατασκευασμένες πλάκες	Ε.Δ.Ι.Σ.Υ. Α.Ε.	ΦΘΙΩΤΙΔΑΣ	ΔΗΜΟΙ ΛΑΜΙΕΩΝ - ΣΤΥΛΙΔΑΣ	3.450.000,00	2.078.970,00	3.450.000,00	2.851.237,01	29/12/10
1	2	16	.		ΚΘΠ	Σύνολο ΚΘΠ 16				3.450.000,00	2.078.970,00	3.450.000,00	2.851.237,01	
1	2	22	19	216897	ΝΕΟ	Προμήθεια εξοπλισμού μέτρησης χαρακτηριστικών οδοστρωμάτων και δομικών ασφαλτομιγμάτων	ΔΙΕΥΘΥΝΣΗ ΔΗΜΟΣΙΩΝ ΕΡΓΩΝ ΣΤΕΡΕΑΣ ΕΛΛΑΔΑΣ	ΦΘΙΩΤΙΔΑΣ	ΣΥΝΟΛΟ Π.Ε. ΦΘΙΩΤΙΔΑΣ	1.100.000,00	662.860,00	1.099.989,00	1.099.989,00	08/09/09
2	2	22	22	216896	Γέφυρα	Κατασκευή Ε.Ο. Αμφισσας - Λιθωρικού (από Αγία Ευθυμία έως διασταύρωση νέων φυλακών)	ΔΙΕΥΘΥΝΣΗ ΔΗΜΟΣΙΩΝ ΕΡΓΩΝ ΣΤΕΡΕΑΣ ΕΛΛΑΔΑΣ	ΦΩΚΙΔΑΣ	ΔΗΜΟΙ ΔΕΛΦΩΝ - ΔΩΡΙΔΑΣ	12.990.180,42	7.827.882,72	11.525.195,68	10.113.033,96	17/09/09

3	2	22	25	217042	Μεταφερόμενο	Διαπλάτυνση και ανακατασκευή της Ε.Ο. Λαμίας - Καρπενησίου από το πέρας του σχεδίου πόλεως του Συνοικισμού Καλυβίων Λαμίας έως την αρχή του Σχεδίου Πόλεως Σ.Σ. Λιανοκλαδίου και κατασκευή του ισόπεδου κόμβου του Μουσικού Γυμνασίου Λαμίας	ΔΙΕΥΘΥΝΣΗ ΔΗΜΟΣΙΩΝ ΕΡΓΩΝ ΣΤΕΡΕΑΣ ΕΛΛΑΔΑΣ	ΦΘΙΩΤΙΔΑΣ	ΔΗΜΟΣ ΛΑΜΙΕΩΝ	2.314.526,16	1.394.733,46	2.314.526,16	2.316.186,12	21/09/09
4	2	22	33	277764	Γέφυρα	Ε.Ο. Ν. Μοναστήρι - Καρδίτσα, τμήμα Ν. Μοναστήρι - Όρια Ν. Καρδίτσας	ΔΙΕΥΘΥΝΣΗ ΔΗΜΟΣΙΩΝ ΕΡΓΩΝ ΣΤΕΡΕΑΣ ΕΛΛΑΔΑΣ	ΦΘΙΩΤΙΔΑΣ	ΔΗΜΟΣ ΘΕΣΣΑΛΙΩΤΙΔΑΣ	2.341.014,72	1.410.695,47	1.779.823,45	1.082.000,00	22/04/10
5	2	22	33	277767	Γέφυρα	Διαπλάτυνση και ανακατασκευή της Π.Ε.Ο. Λαμίας - Δομοκού από κόμβο Ξηριώτισσας ως κόμβο Ταράτσας Λαμίας	ΔΙΕΥΘΥΝΣΗ ΤΕΧΝΙΚΩΝ ΕΡΓΩΝ	ΦΘΙΩΤΙΔΑΣ	ΔΗΜΟΣ ΛΑΜΙΕΩΝ	1.812.210,55	1.092.038,08	1.794.121,02	1.798.268,25	22/04/10
6	2	22	33	277766	Γέφυρα	Π.Ε.Ο. Λαμίας - Λάρισας τμήμα διασταύρωση Παλαμά έως διασταύρωση Ομβριακής πλην περιοχής Μεταλλείων Χ.Θ. 21+140 - Χ.Θ. 27+873 & Χ.Θ. 28+298 - Χ.Θ. 32+220	ΠΕΡΙΦΕΡΕΙΑ ΣΤΕΡΕΑΣ ΕΛΛΑΔΑΣ	ΦΘΙΩΤΙΔΑΣ	ΔΗΜΟΣ ΔΟΜΟΚΟΥ	1.670.886,10	1.006.875,96	1.509.322,77	1.509.283,71	22/04/10
7	2	22	33	277765	Γέφυρα	Παράκαμψη Κάτω Τιθορέας	ΔΙΕΥΘΥΝΣΗ ΔΗΜΟΣΙΩΝ ΕΡΓΩΝ ΣΤΕΡΕΑΣ ΕΛΛΑΔΑΣ	ΦΘΙΩΤΙΔΑΣ	ΔΗΜΟΣ ΑΜΦΙΚΛΕΙΑΣ - ΕΛΑΤΕΙΑΣ	520.701,79	313.774,90	488.251,02	354.251,52	22/04/10
8	2	22	20	217184	ΝΕΟ	Θήβα - Λιβαδειά από Χ.Θ. 9 + 900 έως Χ.Θ. 11 + 600	ΠΕΡΙΦΕΡΕΙΑ ΣΤΕΡΕΑΣ ΕΛΛΑΔΑΣ	ΒΟΙΩΤΙΑΣ	ΔΗΜΟΙ ΛΕΒΑΔΕΩΝ - ΘΗΒΑΙΩΝ	4.529.285,55	2.729.347,47	4.500.066,14	2.963.188,19	31/08/10
8	2	22	.		ΚΘΠ	Σύνολο ΚΘΠ 22				27.278.805,29	16.438.208,07	25.011.295,24	21.236.200,75	

1	2	23	13	215411	Γέφυρα	Κατασκευή οδού Κανάβαρι - Διασταύρωση Θεσπιών - Δόμβραινα (Κορύνη) - Θίσβη - Πρόδρομος (με παράκαμψη Δόμβραινας)	ΠΕΡΙΦΕΡΕΙΑ ΣΤΕΡΕΑΣ ΕΛΛΑΔΑΣ (ΠΕΡΙΦΕΡΕΙΑΚΗ ΕΝΟΤΗΤΑ ΒΟΙΩΤΙΑΣ)	ΒΟΙΩΤΙΑΣ	ΔΗΜΟΙ ΑΛΙΑΡΤΟΥ - ΘΗΒΑΙΩΝ	21.192.654,09	12.770.693,35	20.592.654,09	9.255.477,44	28/05/09
2	2	23	21	216799	ΝΕΟ	Οδός Αταλάντη - Όρια Νομού Βοιωτίας	ΔΙΕΥΘΥΝΣΗ ΔΗΜΟΣΙΩΝ ΕΡΓΩΝ ΣΤΕΡΕΑΣ ΕΛΛΑΔΑΣ	ΦΘΙΩΤΙΔΑΣ	ΔΗΜΟΣ ΛΟΚΡΩΝ	5.944.305,94	3.582.038,76	5.303.125,63	4.377.892,89	11/09/09
3	2	23	23	217007	Γέφυρα	Κατασκευή της οδού σύνδεσης ΠΑΘΕ - Πορθμείο Γλύφας	ΠΕΡΙΦΕΡΕΙΑ ΣΤΕΡΕΑΣ ΕΛΛΑΔΑΣ (ΠΕΡΙΦΕΡΕΙΑΚΗ ΕΝΟΤΗΤΑ ΦΘΙΩΤΙΔΑΣ)	ΦΘΙΩΤΙΔΑΣ	ΔΗΜΟΣ ΣΤΥΛΙΔΑΣ	5.337.372,98	3.216.300,96	5.337.372,98	5.337.372,98	17/09/09
4	2	23	26	217098	Μεταφερόμενο	Βελτίωση επαρχιακού δρόμου Δεσφίνας Όρια Νομού (Βοιωτίας)	ΠΕΡΙΦΕΡΕΙΑ ΣΤΕΡΕΑΣ ΕΛΛΑΔΑΣ (ΠΕΡΙΦΕΡΕΙΑΚΗ ΕΝΟΤΗΤΑ ΦΩΚΙΔΑΣ)	ΦΩΚΙΔΑΣ	ΔΗΜΟΣ ΔΕΛΦΩΝ	1.822.703,81	1.098.361,32	1.822.703,81	1.822.703,81	29/09/09
5	2	23	24	217079	Μεταφερόμενο	Οδός Ραπταίοι - Ν. Στύρα - Στύρα (Χ.Θ. 0+000 ΕΩΣ Χ.Θ. 16+499,33)	ΠΕΡΙΦΕΡΕΙΑ ΣΤΕΡΕΑΣ ΕΛΛΑΔΑΣ (ΠΕΡΙΦΕΡΕΙΑΚΗ ΕΝΟΤΗΤΑ ΕΥΒΟΙΑΣ)	ΕΥΒΟΙΑΣ	ΔΗΜΟΣ ΚΑΡΥΣΤΟΥ	20.139.139,06	12.135.845,20	19.646.577,91	6.434.618,29	08/12/09
6	2	23	34	277770	Γέφυρα	Λέππουρα - Κάρυστος από διασταύρωση Πάρτο Λάφια έως Διασταύρωση Μαρμαρίου	ΠΕΡΙΦΕΡΕΙΑ ΣΤΕΡΕΑΣ ΕΛΛΑΔΑΣ	ΕΥΒΟΙΑΣ	ΔΗΜΟΣ ΚΑΡΥΣΤΟΥ	1.678.879,07	1.011.692,53	1.678.879,07	1.661.852,43	22/04/10
7	2	23	34	277763	Γέφυρα	Οδός Κρέντη - Βαρβαριάδα - Άγραφα, τμήμα Α' Κρέντης - Βαρβαριάδα	ΔΙΕΥΘΥΝΣΗ ΔΗΜΟΣΙΩΝ ΕΡΓΩΝ ΣΤΕΡΕΑΣ ΕΛΛΑΔΑΣ	ΕΥΡΥΤΑΝΙΑΣ	ΔΗΜΟΣ ΑΓΡΑΦΩΝ	3.128.885,84	1.885.466,61	2.745.461,57	400.000,00	22/04/10
8	2	23	34	296691	Γέφυρα	Δρόμος Αθανάσιος Διάκος - Καστριώτισσα	ΠΕΡΙΦΕΡΕΙΑ ΣΤΕΡΕΑΣ ΕΛΛΑΔΑΣ (ΠΕΡΙΦΕΡΕΙΑΚΗ	ΦΩΚΙΔΑΣ	ΔΗΜΟΣ ΔΕΛΦΩΝ	1.329.561,68	801.193,87	1.329.561,68	1.329.400,43	23/09/10

Η ΠΕΡΙΦΕΡΕΙΑΚΗ ΠΟΛΙΤΙΚΗ ΣΤΗΝ ΕΛΛΑΔΑ ΤΗΝ ΠΕΡΙΟΔΟ 2007 – 2013. ΜΕΛΕΤΗ ΠΕΡΙΠΤΩΣΗΣ ΤΟ ΕΠΙΧΕΙΡΗΣΙΑΚΟ ΠΡΟΓΡΑΜΜΑ ΣΤΕΡΕΑΣ ΕΛΛΑΔΑΣ

							ΕΝΟΤΗΤΑ ΦΘΙΩΤΙΔΑΣ)										
9	2	23	37	292574	Μεταφερόμ ενο	Βελτίωση δρόμου Ν.Ε.Ο. Μάζι - Μαλεσσίνα - Θεολόγος	ΠΕΡΙΦΕΡΕΙΑ ΣΤΕΡΕΑΣ ΕΛΛΑΔΑΣ (ΠΕΡΙΦΕΡΕΙΑΚΗ ΕΝΟΤΗΤΑ ΦΘΙΩΤΙΔΑΣ)	ΦΘΙΩΤΙΔΑΣ	ΔΗΜΟΣ ΛΟΚΡΩΝ	2.003.647,98	1.207.398,27	2.003.647,98	2.003.647,98	26/07/10			
10	2	23	37	292781	Μεταφερόμ ενο	Οδός απο διασταύρωση Ε.Ο. Στενη - Στρόπωνες προς Μετόχι - Μετόχι (Χ.Θ. 10+000 έως Χ.Θ. 16+000)	ΠΕΡΙΦΕΡΕΙΑ ΣΤΕΡΕΑΣ ΕΛΛΑΔΑΣ (ΠΕΡΙΦΕΡΕΙΑΚΗ ΕΝΟΤΗΤΑ ΕΥΒΟΙΑΣ)	ΕΥΒΟΙΑΣ	ΔΗΜΟΣ ΔΙΡΦΥΩΝ - ΜΕΣΣΑΠΙΩΝ	2.380.248,78	1.434.337,91	2.380.248,78	2.331.194,97	25/08/10			
11	2	23	37	292780	Μεταφερόμ ενο	Οδός Λίμνη - Ροβιές (Τμήμα από πρατήριο έως κόμβο)	ΠΕΡΙΦΕΡΕΙΑ ΣΤΕΡΕΑΣ ΕΛΛΑΔΑΣ (ΠΕΡΙΦΕΡΕΙΑΚΗ ΕΝΟΤΗΤΑ ΕΥΒΟΙΑΣ)	ΕΥΒΟΙΑΣ	ΔΗΜΟΣ ΜΑΝΤΟΥΔΙΟΥ - ΛΙΜΝΗΣ - ΑΓΙΑΣ ΑΝΝΗΣ	1.022.873,57	616.383,61	1.022.873,57	880.253,00	25/08/10			
12	2	23	50	300470	Μεταφερόμ ενο	Βελτίωση επαρχιακής οδού από Δ.Δ. Καστανιάς μέχρι Δ.Δ. Νεοχωρίου του Δήμου Υπάτης	ΠΕΡΙΦΕΡΕΙΑ ΣΤΕΡΕΑΣ ΕΛΛΑΔΑΣ (ΠΕΡΙΦΕΡΕΙΑΚΗ ΕΝΟΤΗΤΑ ΦΘΙΩΤΙΔΑΣ)	ΦΘΙΩΤΙΔΑΣ	ΔΗΜΟΣ ΛΑΜΙΕΩΝ	1.595.853,58	961.661,37	1.447.539,86	1.263.275,30	20/10/10			
13	2	23	50	300472	Μεταφερόμ ενο	Βελτίωση οδού Άγιος Νικόλαος - Γιάλτρα - Άγιος Γεώργιος Λιχάδας με παρακάμψη Γιάλτρων (Τμήμα Α': Παρακάμψη Αγίου Νικολάου)	ΠΕΡΙΦΕΡΕΙΑ ΣΤΕΡΕΑΣ ΕΛΛΑΔΑΣ (ΠΕΡΙΦΕΡΕΙΑΚΗ ΕΝΟΤΗΤΑ ΕΥΒΟΙΑΣ)	ΕΥΒΟΙΑΣ	ΔΗΜΟΣ ΙΣΤΙΑΙΑΣ - ΑΙΔΗΨΟΥ	2.366.384,35	1.425.983,21	2.366.384,35	2.366.384,02	11/10/10			
14	2	23	65	374000	ΝΕΟ	Κατασκευή οδού σύνδεσης ΠΑΘΕ - Πορθμείο Γλύφας, τμήμα από Χ.Θ: 8+120 ΕΩΣ Χ.Θ: 11+627,05	ΠΕΡΙΦΕΡΕΙΑ ΣΤΕΡΕΑΣ ΕΛΛΑΔΑΣ	ΦΘΙΩΤΙΔΑΣ	ΔΗΜΟΣ ΣΤΥΛΙΔΑΣ	7.250.000,00	4.368.850,00			01/03/12			
14	2	23	.		ΚΘΠ	Σύνολο ΚΘΠ 23				77.192.510,73	46.516.206,97	67.677.031,28	39.464.073,54				

1	2	30	3	215343	NEO	Βελτίωση και επέκταση λιμένος Μαντουδίου	ΠΕΡΙΦΕΡΕΙΑ ΣΤΕΡΕΑΣ ΕΛΛΑΔΑΣ (ΠΕΡΙΦΕΡΕΙΑΚΗ ΕΝΟΤΗΤΑ ΕΥΒΟΙΑΣ)	ΕΥΒΟΙΑΣ	ΔΗΜΟΣ ΜΑΝΤΟΥΔΙΟΥ - ΛΙΜΝΗΣ - ΑΓΙΑΣ ΑΝΝΗΣ	4.477.952,13	2.698.413,95	4.477.952,13	4.287.588,23	01/09/09
2	2	30	3	215344	NEO	Βελτίωση και επέκταση προσηνέμου μώλου Λιμένος Καρύστου	ΠΕΡΙΦΕΡΕΙΑ ΣΤΕΡΕΑΣ ΕΛΛΑΔΑΣ (ΠΕΡΙΦΕΡΕΙΑΚΗ ΕΝΟΤΗΤΑ ΕΥΒΟΙΑΣ)	ΕΥΒΟΙΑΣ	ΔΗΜΟΣ ΚΑΡΥΣΤΟΥ	1.505.486,16	907.205,96	1.453.977,56	1.414.641,24	01/09/09
3	2	30	3	215345	NEO	Τροποποίηση και εκσυγχρονισμός λιμένα Κύμης	ΔΙΕΥΘΥΝΣΗ ΔΗΜΟΣΙΩΝ ΕΡΓΩΝ ΣΤΕΡΕΑΣ ΕΛΛΑΔΑΣ	ΕΥΒΟΙΑΣ	ΔΗΜΟΣ ΚΥΜΗΣ - ΑΛΙΒΕΡΙΟΥ	8.979.000,00	5.410.745,40	4.617.711,45	2.950.000,00	01/09/09
3	2	30	.		ΚΘΠ	Σύνολο ΚΘΠ 30				14.962.438,29	9.016.365,31	10.549.641,14	8.652.229,47	
26	2		.		ΑΞΟΝΑΣ	ΣΥΝΟΛΟ ΑΞΟΝΑ 2: Υποδομές & Υπηρεσίες Προσπελασιμότητας Στερεάς Ελλάδας				122.883.754,31	74.049.750,35	106.687.967,66	72.203.740,77	
	5	44	.		ΚΘΠ	Σύνολο ΚΘΠ 44								
1	5	45	11	216752	NEO	Προμήθεια, εγκατάσταση συστήματος τηλεελέγχου, τηλεχειρισμού για την βελτιστοποίηση της διαχείρισης του πόσιμου νερού της ΔΕΥΑ Λαμίας	ΔΕΥΑ ΛΑΜΙΑΣ	ΦΘΙΩΤΙΔΑΣ	ΔΗΜΟΣ ΛΑΜΙΕΩΝ	2.213.100,00	1.439.621,55	2.213.100,00	2.103.100,00	29/09/09
2	5	45	11	217059	NEO	Αντικατάσταση εσωτερικού δικτύου ύδρευσης	ΔΙΕΥΘΥΝΣΗ ΔΗΜΟΣΙΩΝ ΕΡΓΩΝ ΣΤΕΡΕΑΣ ΕΛΛΑΔΑΣ	ΦΘΙΩΤΙΔΑΣ	ΔΗΜΟΣ ΑΓ. ΚΩΝ/ΝΟΥ - ΜΩΛΟΥ	346.323,89	225.283,69	326.323,89		26/08/10
3	5	45	11	217092	NEO	Υδρευση Αμφισσας	ΔΗΜΟΣ ΔΕΛΦΩΝ	ΦΩΚΙΔΑΣ	ΔΗΜΟΣ ΔΕΛΦΩΝ	226.055,84	147.049,32	226.055,84	14.272,13	30/09/10
4	5	45	11	217014	NEO	Αντικατάσταση σωλήνων αμιάντου παλαιού δικτύου ύδρευσης δήμου Νέας Αρτάκης	ΔΕΥΑ ΧΑΛΚΙΔΑΣ	ΕΥΒΟΙΑΣ	ΔΗΜΟΣ ΧΑΛΚΙΔΕΩΝ	995.222,57	647.392,28	511.983,77		06/10/10

5	5	45	11	216757	NEO	Σύνδεση δικτύου ύδρευσης του Δήμου Τανάγρας με την ΕΥΔΑΠ - Β' Φάση "Κατασκευή δικτύων για την σύνδεση εγκαταστάσεων ΕΥΔΑΠ - Ταχυδυστηρίου - Οικισμών"	ΔΗΜΟΣ ΤΑΝΑΓΡΑΣ	ΒΟΙΩΤΙΑΣ	ΔΗΜΟΣ ΤΑΝΑΓΡΑΣ	1.603.677,06	1.043.191,93	1.603.677,06			31/12/10
6	5	45	11	216758	NEO	Έργα μεταφοράς, διανομής και ελέγχου πόσιμου νερού Δήμου Λιβαδειάς	ΔΕΥΑ ΛΙΒΑΔΕΙΑΣ	ΒΟΙΩΤΙΑΣ	ΔΗΜΟΣ ΛΕΒΑΔΕΩΝ	601.835,79	391.494,18	573.176,94	308.275,96		23/06/11
7	5	45	11	216756	NEO	Αξιοποίηση γεώτρησης στη θέση Πανί και κατασκευή δεξαμενής και εξωτερικού δικτύου ύδρευσης	ΔΗΜΟΣ ΔΙΡΦΥΩΝ-ΜΕΣΣΑΠΙΩΝ	ΕΥΒΟΙΑΣ	ΔΗΜΟΣ ΔΙΡΦΥΩΝ-ΜΕΣΣΑΠΙΩΝ	415.393,23	270.213,30	409.951,63	225.772,35		28/06/11
8	5	45	11	292440	NEO	Αντικατάσταση - Κατασκευή εξωτερικών και εσωτερικών δικτύων ύδρευσης, κατασκευή αντλιοστασίων και δεξαμενών Δήμου Ορχομενού	ΔΗΜΟΣ ΟΡΧΟΜΕΝΟΥ	ΒΟΙΩΤΙΑΣ	ΔΗΜΟΣ ΟΡΧΟΜΕΝΟΥ	735.326,92	478.330,16	710.326,79	506.210,00		29/06/11
9	5	45	11	216803	NEO	Αντικατάσταση δικτύων ύδρευσης Ιτέας	ΔΗΜΟΣ ΔΕΛΦΩΝ	ΦΩΚΙΔΑΣ	ΔΗΜΟΣ ΔΕΛΦΩΝ	394.288,28	256.484,53	394.288,28			29/06/11
10	5	45	11	257494	NEO	Κατασκευή δεξαμενής και δικτύου υψηλής ζώνης κοινότητας Αντίκυρας	ΔΙΕΥΘΥΝΣΗ ΔΗΜΟΣΙΩΝ ΕΡΓΩΝ ΣΤΕΡΕΑΣ ΕΛΛΑΔΑΣ	ΒΟΙΩΤΙΑΣ	ΔΗΜΟΣ ΔΙΣΤΟΜΟΥ - ΑΡΑΧΩΒΑΣ - ΑΝΤΙΚΥΡΑΣ	307.283,24	199.887,75				14/07/11
11	5	45	11	216827	NEO	Αντικατάσταση εξωτερικού υδραγωγείου Μαλεσίνας	ΠΕΡΙΦΕΡΕΙΑ ΣΤΕΡΕΑΣ ΕΛΛΑΔΑΣ - ΔΙΕΥΘΥΝΣΗ ΤΕΧΝΙΚΩΝ ΕΡΓΩΝ	ΦΘΙΩΤΙΔΑΣ	ΔΗΜΟΣ ΛΟΚΡΩΝ	523.654,40	340.637,19	523.654,40	281.339,85		21/07/11
12	5	45	54	304649	ΘΗΣΕΑΣ	Υδρευση Δήμου Αμφίκλειας	ΔΗΜΟΣ ΑΜΦΙΚΛΕΙΑΣ - ΕΛΑΤΕΙΑΣ	ΦΘΙΩΤΙΔΑΣ	ΔΗΜΟΣ ΑΜΦΙΚΛΕΙΑΣ - ΕΛΑΤΕΙΑΣ	757.016,43	492.439,19	687.661,00	687.661,00		07/12/10
13	5	45	54	304647	ΘΗΣΕΑΣ	Αντικατάσταση δικτύου ύδρευσης Δ.Δ. Μελπαιάς, Καρυών, Ν. Μάκρισης και της έδρας	ΔΗΜΟΣ ΔΟΜΟΚΟΥ	ΦΘΙΩΤΙΔΑΣ	ΔΗΜΟΣ ΔΟΜΟΚΟΥ	162.090,19	105.439,67	162.090,18	161.179,96		07/12/10
14	5	45	54	305561	ΘΗΣΕΑΣ	Αντικατάσταση δικτύου ύδρευσης Πολύδροσου	ΔΗΜΟΣ ΔΕΛΦΩΝ	ΦΩΚΙΔΑΣ	ΔΗΜΟΣ ΔΕΛΦΩΝ	139.342,00	90.641,97	139.342,00	131.545,99		13/12/10

15	5	45	54	305592	ΘΗΣΕΑΣ	Εκσυγχρονισμός δεξαμενών ύδρευσης Δήμου Χαϊρώνειας	ΔΗΜΟΣ ΛΕΒΑΔΕΩΝ	ΒΟΙΩΤΙΑΣ	ΔΗΜΟΣ ΛΕΒΑΔΕΩΝ	211.520,33	137.593,97	211.520,33	209.756,12	13/12/10
16	5	45	54	305603	ΘΗΣΕΑΣ	Αντικατάσταση δικτύου ύδρευσης Τ.Δ. Φτέρης	ΔΗΜΟΣ ΜΑΚΡΑΚΩΜΗΣ	ΦΘΙΩΤΙΔΑΣ	ΔΗΜΟΣ ΜΑΚΡΑΚΩΜΗΣ	141.151,82	91.819,26	141.151,82	124.859,88	13/12/10
17	5	45	54	305632	ΘΗΣΕΑΣ	Δίκτυο ύδρευσης δημοτικών διαμερισμάτων Δήμου Τολοφώνος	ΔΗΜΟΣ ΔΩΡΙΔΟΣ	ΦΩΚΙΔΑΣ	ΔΗΜΟΣ ΔΩΡΙΔΟΣ	93.296,66	60.689,48	93.296,66	44.259,35	13/12/10
18	5	45	54	305670	ΘΗΣΕΑΣ	Αντικατάσταση εσωτερικού δικτύου ύδρευσης Δ.Δ. Μεσοποταμίας	ΔΗΜΟΣ ΜΑΚΡΑΚΩΜΗΣ	ΦΘΙΩΤΙΔΑΣ	ΔΗΜΟΣ ΜΑΚΡΑΚΩΜΗΣ	124.195,80	80.789,37	118.962,97	118.962,97	13/12/10
19	5	45	54	309012	ΘΗΣΕΑΣ	Αντικατάσταση πεπαλαιωμένων δικτύων ύδρευσης έδρας Δήμου Μακρακώμης	ΔΗΜΟΣ ΜΑΚΡΑΚΩΜΗΣ	ΦΘΙΩΤΙΔΑΣ	ΔΗΜΟΣ ΜΑΚΡΑΚΩΜΗΣ	154.875,98	100.746,82	154.875,98	150.582,91	13/12/10
20	5	45	54	305669	ΘΗΣΕΑΣ	Κατασκευή δεξαμενών ύδρευσης στο Δήμο Ευπαλίου	ΔΗΜΟΣ ΔΩΡΙΔΟΣ	ΦΩΚΙΔΑΣ	ΔΗΜΟΣ ΔΩΡΙΔΟΣ	229.172,00	149.076,39	229.172,00	229.172,00	13/12/10
21	5	45	54	305605	ΘΗΣΕΑΣ	Αντικατάσταση εσωτερικού δικτύου ύδρευσης Τ.Δ. Περιβολίου	ΔΗΜΟΣ ΜΑΚΡΑΚΩΜΗΣ	ΦΘΙΩΤΙΔΑΣ	ΔΗΜΟΣ ΜΑΚΡΑΚΩΜΗΣ	117.917,99	76.705,65	117.917,99	115.260,89	13/12/10
22	5	45	54	310287	ΘΗΣΕΑΣ	Κατασκευή αγωγού ύδρευσης που θα μεταφέρει το διυλισμένο νερό από τη δεξαμενή νερού στα Οινόφυτα στον οικισμό Δήλεσι του Δ. Οινόφυτων	ΔΗΜΟΣ ΤΑΝΑΓΡΑΣ	ΒΟΙΩΤΙΑΣ	ΔΗΜΟΣ ΤΑΝΑΓΡΑΣ	1.242.547,08	808.276,88	1.000.000,00	1.000.000,00	13/12/10
23	5	45	54	310288	ΘΗΣΕΑΣ	Αντικατάσταση κεντρικών αγωγών ύδρευσης στο Δ.Δ. Οινόφυτων	ΔΗΜΟΣ ΤΑΝΑΓΡΑΣ	ΒΟΙΩΤΙΑΣ	ΔΗΜΟΣ ΤΑΝΑΓΡΑΣ	154.616,07	100.577,75	154.616,07	154.616,07	13/12/10
24	5	45	54	305631	ΘΗΣΕΑΣ	Κατασκευή δικτύου ύδρευσης από Ασπούς έως δεξαμενή Καραλη	ΔΗΜΟΣ ΣΚΥΡΟΥ	ΕΥΒΟΙΑΣ	ΔΗΜΟΣ ΣΚΥΡΟΥ	300.159,05	195.253,46	300.000,00	296.273,29	13/12/10
25	5	45	54	305638	ΘΗΣΕΑΣ	Αντικατάσταση εσωτερικών δικτύων ύδρευσης Δήμου Δομνίστας	ΔΗΜΟΣ ΚΑΡΠΕΝΗΣΙΟΥ	ΕΥΡΥΤΑΝΙΑΣ	ΔΗΜΟΣ ΚΑΡΠΕΝΗΣΙΟΥ	662.938,80	431.241,69	499.800,00	499.800,00	13/12/10
26	5	45	54	305639	ΘΗΣΕΑΣ	Βελτίωση υδρεύσεων Δήμου Φραγκίστας	ΔΗΜΟΣ ΑΓΡΑΦΩΝ	ΕΥΡΥΤΑΝΙΑΣ	ΔΗΜΟΣ ΑΓΡΑΦΩΝ	135.800,00	88.337,90	116.568,94	116.568,94	13/12/10
27	5	45	54	305671	ΘΗΣΕΑΣ	Αντικατάσταση δικτύου ύδρευσης Δήμου Ανθηδώνος	ΔΗΜΟΣ ΧΑΛΚΙΔΕΩΝ	ΕΥΒΟΙΑΣ	ΔΗΜΟΣ ΧΑΛΚΙΔΕΩΝ	1.166.616,57	758.884,08	1.166.616,57	1.166.616,57	13/12/10

28	5	45	54	305673	ΘΗΣΕΑΣ	Αντικατάσταση δικτύου ύδρευσης Δ.Δ. Δήμου Εχιναιών	ΔΗΜΟΣ ΣΤΥΛΙΔΑΣ	ΦΘΙΩΤΙΔΑΣ	ΔΗΜΟΣ ΣΤΥΛΙΔΑΣ	328.088,63	213.421,65	319.357,79	260.959,54	13/12/10
29	5	45	54	305675	ΘΗΣΕΑΣ	Κατασκευή δεξαμενής ευρύτερης περιοχής Λογγού	ΔΗΜΟΣ ΑΓ. ΚΩΝΣΤΑΝΤΙΝΟΥ - ΜΩΛΟΥ	ΦΘΙΩΤΙΔΑΣ	ΔΗΜΟΣ ΑΓ. ΚΩΝΣΤΑΝΤΙΝΟΥ - ΜΩΛΟΥ	129.078,50	83.965,56	129.078,50	129.078,50	13/12/10
30	5	45	54	305677	ΘΗΣΕΑΣ	Αντικατάσταση εξωτερικών και εσωτερικών δικτύων ύδρευσης Δ.Δ. Δήμου Μακρακώμης	ΔΗΜΟΣ ΜΑΚΡΑΚΩΜΗΣ	ΦΘΙΩΤΙΔΑΣ	ΔΗΜΟΣ ΜΑΚΡΑΚΩΜΗΣ	168.000,00	109.284,00	168.000,00	163.460,27	13/12/10
31	5	45	54	309013	ΘΗΣΕΑΣ	Αξιοποίηση υδρευτικής γεώτρησης και κατασκευή δικτύου Δ.Δ. Τσούκας	ΔΗΜΟΣ ΜΑΚΡΑΚΩΜΗΣ	ΦΘΙΩΤΙΔΑΣ	ΔΗΜΟΣ ΜΑΚΡΑΚΩΜΗΣ	93.500,00	60.821,75	93.500,00	86.513,56	15/12/10
32	5	45	54	309014	ΘΗΣΕΑΣ	Δίκτυο ύδρευσης τοπικών διαμερισμάτων Δήμου Μακρακώμης	ΔΗΜΟΣ ΜΑΚΡΑΚΩΜΗΣ	ΦΘΙΩΤΙΔΑΣ	ΔΗΜΟΣ ΜΑΚΡΑΚΩΜΗΣ	211.417,41	137.527,03	211.417,41	203.275,29	13/12/10
33	5	45	54	309017	ΘΗΣΕΑΣ	Ολοκλήρωση αντικατάστασης εσωτερικού δικτύου ύδρευσης έδρας Δήμου Σπερχειάδος	ΔΗΜΟΣ ΜΑΚΡΑΚΩΜΗΣ	ΦΘΙΩΤΙΔΑΣ	ΔΗΜΟΣ ΜΑΚΡΑΚΩΜΗΣ	223.888,44	145.639,43	223.888,44	220.061,49	13/12/10
34	5	45	54	309019	ΘΗΣΕΑΣ	Αντικατάσταση εσωτερικού δικτύου ύδρευσης έδρας Δήμου Σπερχειάδος και κατασκευή παροχών ύδρευσης	ΔΗΜΟΣ ΜΑΚΡΑΚΩΜΗΣ	ΦΘΙΩΤΙΔΑΣ	ΔΗΜΟΣ ΜΑΚΡΑΚΩΜΗΣ	107.023,83	69.619,00	107.023,83	107.023,40	13/12/10
35	5	45	54	309157	ΘΗΣΕΑΣ	Αντικατάσταση δικτύου ύδρευσης Τ.Δ. Μαρμάρων	ΔΗΜΟΣ ΜΑΚΡΑΚΩΜΗΣ	ΦΘΙΩΤΙΔΑΣ	ΔΗΜΟΣ ΜΑΚΡΑΚΩΜΗΣ	140.615,10	91.470,12	140.615,10	130.980,00	13/12/10
36	5	45	54	310290	ΘΗΣΕΑΣ	Βελτίωση δικτύου ύδρευσης Δήμου Αγίου Γεωργίου	ΔΗΜΟΣ ΜΑΚΡΑΚΩΜΗΣ	ΦΘΙΩΤΙΔΑΣ	ΔΗΜΟΣ ΜΑΚΡΑΚΩΜΗΣ	90.000,00	58.545,00	90.000,00	90.000,00	15/12/10
37	5	45	54	310302	ΘΗΣΕΑΣ	Αντικατάσταση εσωτερικού δικτύου ύδρευσης, κοινότητας Αντίκυρας	ΔΗΜΟΣ ΔΙΣΤΟΜΟΥ - ΑΡΑΧΩΒΑΣ - ΑΝΤΙΚΥΡΑΣ	ΒΟΙΩΤΙΑΣ	ΔΗΜΟΣ ΔΙΣΤΟΜΟΥ - ΑΡΑΧΩΒΑΣ - ΑΝΤΙΚΥΡΑΣ	403.850,00	262.704,43	403.850,00	403.244,22	13/12/10
38	5	45	54	311499	ΘΗΣΕΑΣ	Κατασκευή εσωτερικού δικτύου ύδρευσης Σιβίστας και Δεξαμενών Δ.Δ. Δήμου Απεραντίων	ΔΗΜΟΣ ΑΓΡΑΦΩΝ	ΕΥΡΥΤΑΝΙΑΣ	ΔΗΜΟΣ ΑΓΡΑΦΩΝ	213.510,74	138.888,74	213.510,74	213.510,74	15/12/10
39	5	45	54	311519	ΘΗΣΕΑΣ	Ύδρευση Δημοτικών Διαμερισμάτων Δήμου Υπάτης	ΔΗΜΟΣ ΛΑΜΙΕΩΝ	ΦΘΙΩΤΙΔΑΣ	ΔΗΜΟΣ ΛΑΜΙΕΩΝ	114.670,98	74.593,47			15/12/10

40	5	45	54	311522	ΘΗΣΕΑΣ	Υδρευση Δήμου Κύμης (Β' Φάση)	ΔΗΜΟΣ ΚΥΜΗΣ - ΑΛΙΒΕΡΙΟΥ	ΕΥΒΟΙΑΣ	ΔΗΜΟΣ ΚΥΜΗΣ - ΑΛΙΒΕΡΙΟΥ	262.258,90	170.599,41	262.258,90	261.865,50	15/12/10
41	5	45	54	305594	ΘΗΣΕΑΣ	Γεώτρηση, δεξαμενή και εξωτερικό δίκτυο ύδρευσης Χαϊρώνειας, Θουρίου, Ακοντίου, Προσηλίου, Δ. Χαϊρώνειας, Δ. ΧΑΙΡΩΝΕΙΑΣ	ΔΗΜΟΣ ΛΕΒΑΔΕΩΝ	ΒΟΙΩΤΙΑΣ	ΔΗΜΟΣ ΛΕΒΑΔΕΩΝ	714.049,06	464.488,91	714.049,06	699.892,04	13/12/10
42	5	45	54	311531	ΘΗΣΕΑΣ	Υδρευση Δ.Δ. Τολοφώνος	ΔΗΜΟΣ ΔΩΡΙΔΟΣ	ΦΩΚΙΔΑΣ	ΔΗΜΟΣ ΔΩΡΙΔΟΣ	215.000,00	139.857,50	215.000,00	215.000,00	15/12/10
43	5	45	54	305641	ΘΗΣΕΑΣ	Αντικατάσταση δικτύου ύδρευσης περιοχής Προφήτη Ηλία	ΔΕΥΑ ΚΑΡΠΕΝΗΣΙΟΥ	ΕΥΡΥΤΑΝΙΑΣ	ΔΗΜΟΣ ΚΑΡΠΕΝΗΣΙΟΥ	100.000,00	65.050,00			13/12/10
44	5	45	54	312119	ΘΗΣΕΑΣ	Υδρευση Δήμου Ακραϊφνίας	ΔΗΜΟΣ ΟΡΧΟΜΕΝΟΥ	ΒΟΙΩΤΙΑΣ	ΔΗΜΟΣ ΟΡΧΟΜΕΝΟΥ	309.726,26	201.476,93	309.726,26	255.120,40	20/12/10
45	5	45	54	312118	ΘΗΣΕΑΣ	Υδρευση Αγίων Αποστόλων	ΔΗΜΟΣ ΚΥΜΗΣ - ΑΛΙΒΕΡΙΟΥ	ΕΥΒΟΙΑΣ	ΔΗΜΟΣ ΚΥΜΗΣ - ΑΛΙΒΕΡΙΟΥ	339.711,43	220.982,29	284.000,00	283.574,00	20/12/10
46	5	45	54	322713	ΘΗΣΕΑΣ	Έργα Υδροληψίας - Αντικατάσταση δικτύου ύδρευσης Δ.Δ. Λευκτρών	ΔΗΜΟΣ ΘΗΒΑΙΩΝ	ΒΟΙΩΤΙΑΣ	ΔΗΜΟΣ ΘΗΒΑΙΩΝ	129.222,14	84.059,00	121.211,82	111.649,41	30/12/10
47	5	45	54	323128	ΘΗΣΕΑΣ	Επέκταση βελτίωση δικτύου ύδρευσης Δήμου και Δημοτικών Διαμερισμάτων	ΔΗΜΟΣ ΛΟΚΡΩΝ	ΦΘΙΩΤΙΔΑΣ	ΔΗΜΟΣ ΛΟΚΡΩΝ	121.612,22	79.108,75	121.612,22	42.276,43	30/12/10
48	5	45	11	339941	ΝΕΟ	Βελτίωση ύδρευσης Τ.Δ. Ελαίας	ΔΗΜΟΣ ΔΕΛΦΩΝ	ΦΩΚΙΔΑΣ	ΔΗΜΟΣ ΔΕΛΦΩΝ	789.620,15	513.647,91	322.742,29	29.312,55	25/10/11
49	5	45	11	277133	ΝΕΟ	Αντικατάσταση δικτύου ύδρευσης Καμένων Βούρλων	ΔΗΜΟΣ ΑΓ. ΚΩΝ/ΝΟΥ - ΜΩΛΟΥ	ΦΘΙΩΤΙΔΑΣ	ΔΗΜΟΣ ΑΓ. ΚΩΝ/ΝΟΥ - ΜΩΛΟΥ	1.030.504,38	670.343,10	1.046.728,67	199.056,02	05/12/11
50	5	45	11	340398	ΝΕΟ	Αντικατάσταση εσωτερικού δικτύου ύδρευσης Τ.Κ Δάφνης	ΔΗΜΟΣ ΑΓΡΑΦΩΝ	ΕΥΡΥΤΑΝΙΑΣ	ΔΗΜΟΣ ΑΓΡΑΦΩΝ	430.500,00	280.040,25	228.638,98		27/12/11
51	5	45	11	216753	ΝΕΟ	Κατασκευή εξωτερικού δικτύου ύδρευσης Τ.Δ. Μαριολάτας	ΔΗΜΟΣ ΔΕΛΦΩΝ	ΦΩΚΙΔΑΣ	ΔΗΜΟΣ ΔΕΛΦΩΝ	195.978,69	127.484,14	195.978,69		30/03/12
52	5	45	11	340394	ΝΕΟ	Βελτίωση ύδρευσης Τ.Δ. Επισκοπής Δήμου Φραγκίστας	ΔΗΜΟΣ ΑΓΡΑΦΩΝ	ΕΥΡΥΤΑΝΙΑΣ	ΔΗΜΟΣ ΑΓΡΑΦΩΝ	363.008,13	236.136,79			05/10/12
53	5	45	11	340395	ΝΕΟ	Αντικατάσταση εξωτερικού δικτύου ύδρευσης Τριπόταμου	ΔΗΜΟΣ ΑΓΡΑΦΩΝ	ΕΥΡΥΤΑΝΙΑΣ	ΔΗΜΟΣ ΑΓΡΑΦΩΝ	100.000,00	65.050,00			05/10/12

53	5	45	.		ΚΘΠ	Σύνολο ΚΘΠ 45				21.480.252,98	13.972.904,56	18.708.319,81	12.751.939,59	
1	5	46	12	216748	ΝΕΟ	Επέκταση εγκαταστάσεων βιολογικού καθαρισμού Λαμίας (Α' Στάδιο)	ΔΕΥΑ ΛΑΜΙΑΣ	ΦΘΙΩΤΙΔΑΣ	ΔΗΜΟΣ ΛΑΜΙΕΩΝ	651.649,91	423.898,27	640.712,55	535.932,09	06/09/10
2	5	46	12	322701	ΝΕΟ	Κατασκευή δικτύων αποχέτευσης Μοσχοχωρίου - Κόμματος & αγωγού μεταφοράς	ΔΕΥΑ ΛΑΜΙΑΣ	ΦΘΙΩΤΙΔΑΣ	ΔΗΜΟΣ ΛΑΜΙΕΩΝ	1.231.570,73	801.136,76	1.231.570,73	372.066,99	04/05/11
3	5	46	12	327049	ΝΕΟ	Κατασκευή δικτύων αποχέτευσης ακάθαρτων & συναφών έργων σε οδούς της Λαμίας	ΔΕΥΑ ΛΑΜΙΑΣ	ΦΘΙΩΤΙΔΑΣ	ΔΗΜΟΣ ΛΑΜΙΕΩΝ	755.858,94	491.686,24	755.858,94	519.917,90	04/05/11
4	5	46	12	216759	ΝΕΟ	Δίκτυα και έργα αποχέτευσης Δήμου Λιβαδειάς	ΔΕΥΑ ΛΙΒΑΔΕΙΑΣ	ΒΟΙΩΤΙΑΣ	ΔΗΜΟΣ ΛΕΒΑΔΕΩΝ	1.213.275,32	789.235,60	1.155.500,30	318.639,25	08/06/11
5	5	46	12	319904	ΝΕΟ	Νέος καταθλιπτικός αγωγός από τελικό αντλιοστάσιο προς ΒΙΟ.ΚΑ. Καρύστου	ΔΗΜΟΣ ΚΑΡΥΣΤΟΥ	ΕΥΒΟΙΑΣ	ΔΗΜΟΣ ΚΑΡΥΣΤΟΥ	781.500,00	508.365,75			30/03/12
5	5	46	.		ΚΘΠ	Σύνολο ΚΘΠ 46				4.633.854,90	3.014.322,61	3.783.642,52	1.746.556,23	
1	5	53	62	355468	ΝΕΟ	Εξοπλισμός υπηρεσιών τροχαίας για την παροχή οδικής ασφάλειας στο οδικό δίκτυο της Περιφέρειας Στερεάς Ελλάδας	ΥΠΟΥΡΓΕΙΟ ΠΡΟΣΤΑΣΙΑΣ ΤΟΥ ΠΟΛΙΤΗ / ΑΡΧΗΓΕΙΟ ΕΛΛΗΝΙΚΗΣ ΑΣΤΥΝΟΜΙΑΣ	ΠΕΡΙΦΕΡΕΙΑ ΣΤΕΡΕΑΣ ΕΛΛΑΔΑΣ	ΣΥΝΟΛΟ ΠΕΡΙΦΕΡΕΙΑΣ	2.009.000,00	1.306.854,50			22/09/11
1	5	53	.		ΚΘΠ	Σύνολο ΚΘΠ 53				2.009.000,00	1.306.854,50			
1	5	54	57	339484	ΝΕΟ	Συλλογή & απομακρυνση επικίνδυνων αποβλήτων από την ευρύτερη περιοχή του Δήμου Μεσσηπίων - Διρφύων και του Δήμου Λοκρών της Στερεάς Ελλάδας	ΔΙΕΥΘΥΝΣΗ ΔΗΜΟΣΙΩΝ ΕΡΓΩΝ ΣΤΕΡΕΑΣ ΕΛΛΑΔΑΣ	ΕΥΒΟΙΑΣ - ΦΘΙΩΤΙΔΑΣ	ΔΗΜΟΙ ΔΙΡΦΥΩΝ - ΜΕΣΣΑΠΙΩΝ & ΛΟΚΡΩΝ	677.637,75	440.803,36	666.053,61	162.452,10	02/03/11
1	5	54	.		ΚΘΠ	Σύνολο ΚΘΠ 54				677.637,75	440.803,36	666.053,61	162.452,10	
1	5	55	40	301161	ΝΕΟ	Κατασκευή και σήμανση μονοπατιών στο δάσος "ΜΟΥΝΤΖΟΥΡΑΚΗ"	ΔΗΜΟΣ ΜΑΚΡΑΚΩΜΗΣ	ΦΘΙΩΤΙΔΑΣ	ΔΗΜΟΣ ΜΑΚΡΑΚΩΜΗΣ	162.483,00	105.695,19			02/12/10

						κοινότητας Τυμφρηστού								
2	5	55	43	296760	NEO	Ορειβατικά μονοπάτια Φθιώτιδας	Ε.Ο.Τ.	ΦΘΙΩΤΙΔΑΣ	ΔΗΜΟΣ ΑΓ. ΚΩΝ/ΝΟΥ - ΜΩΛΟΥ	190.184,80	123.715,21	108.506,97		13/07/11
3	5	55	40	303876	NEO	Κατασκευή περιηγητικών μονοπατιών «Καναλάκια-Χριστός-Αγ. Γρηγόρης	ΔΗΜΟΣ ΜΑΝΤΟΥΔΙΟΥ-ΛΙΜΝΗΣ-ΑΓΙΑΣ ΆΝΝΑΣ	ΕΥΒΟΙΑΣ	ΔΗΜΟΣ ΜΑΝΤΟΥΔΙΟΥ-ΛΙΜΝΗΣ-ΑΓΙΑΣ ΆΝΝΑΣ	54.719,99	35.595,35	54.719,99		30/09/11
4	5	55	40	303877	NEO	Κατασκευή περιηγητικών μονοπατιών «Προσκοπείο-Ταμπακαριά-Προφήτης Ηλίας- Αγία Παρασκευή	ΔΗΜΟΣ ΜΑΝΤΟΥΔΙΟΥ-ΛΙΜΝΗΣ-ΑΓΙΑΣ ΆΝΝΑΣ	ΕΥΒΟΙΑΣ	ΔΗΜΟΣ ΜΑΝΤΟΥΔΙΟΥ-ΛΙΜΝΗΣ-ΑΓΙΑΣ ΆΝΝΑΣ	187.723,82	122.114,34			30/09/11
5	5	55	40	303878	NEO	Κατασκευή περιηγητικών μονοπατιών «Ασκητήριο-Μοναστήρι Οσίου Δαυίδ-Βοθάνες Γεραλίνας-Καταρράκτες Δρυμώνα» (συμπεριλαμβανομένης ανάπλασης χώρου στη θέση Κρέμαση)	ΔΗΜΟΣ ΜΑΝΤΟΥΔΙΟΥ-ΛΙΜΝΗΣ-ΑΓΙΑΣ ΆΝΝΑΣ	ΕΥΒΟΙΑΣ	ΔΗΜΟΣ ΜΑΝΤΟΥΔΙΟΥ-ΛΙΜΝΗΣ-ΑΓΙΑΣ ΆΝΝΑΣ	39.600,00	25.759,80	39.600,00		30/09/11
5	5	55	.		ΚΘΠ	Σύνολο ΚΘΠ 55				634.711,61	412.879,90	202.826,96		
1	5	58	35	296382	NEO	Στερέωση - Αποκατάσταση ναού Αγίου Σώζοντα Ορχομενού Βοιωτίας	ΥΠΠΟΤ/23η ΕΒΑ	ΒΟΙΩΤΙΑΣ	ΔΗΜΟΣ ΟΡΧΟΜΕΝΟΥ	150.000,00	97.575,00	150.000,00	149.985,41	26/08/10
2	5	58	35	296346	NEO	Στερέωση - Αποκατάσταση ναών Απάλης Ευβοίας	ΥΠΠΟΤ/23η ΕΒΑ	ΕΥΒΟΙΑΣ	ΔΗΜΟΣ ΔΙΡΦΥΩΝ - ΜΕΣΣΑΠΙΩΝ	300.000,00	195.150,00	300.000,00	180.657,51	26/08/10
3	5	58	35	296194	NEO	Στερέωση - Αποκατάσταση ναού Αγίου Γεωργίου στο Ακραιφνιο Βοιωτίας	ΥΠΠΟΤ/23η ΕΒΑ	ΒΟΙΩΤΙΑΣ	ΔΗΜΟΣ ΟΡΧΟΜΕΝΟΥ	400.000,00	260.200,00	400.000,00	250.481,67	26/08/10
4	5	58	35	296238	NEO	Προστασία, συντήρηση, διαμόρφωση και ανάδειξη του προϊστορικού οικισμού Παλαμαρίου Σκύρου (Γ' Φάση)	ΥΠΠΟΤ/Δ/ΝΣΗ ΠΡΟΪΣΤΟΡΙΚΩΝ ΚΑΙ ΚΛΑΣΙΚΩΝ ΑΡΧΑΙΟΤΗΤΩΝ	ΕΥΒΟΙΑΣ	ΔΗΜΟΣ ΣΚΥΡΟΥ	850.000,00	552.925,00	849.292,75	515.096,49	26/08/10
5	5	58	35	296167	NEO	Αποκατάσταση ναού Αγίου Νικολάου των Ριντζανων στο Οξύλιθο Ευβοίας	ΥΠΠΟΤ/23η ΕΒΑ	ΕΥΒΟΙΑΣ	ΔΗΜΟΣ ΚΥΜΗΣ - ΑΛΙΒΕΡΙΟΥ	250.000,00	162.625,00	250.000,00	158.439,07	26/08/10

6	5	58	35	296164	NEO	Αποκατάσταση κτηρίου Βαΐλου στη Χαλκίδα	ΥΠΠΟΤ/23η ΕΒΑ	ΕΥΒΟΙΑΣ	ΔΗΜΟΣ ΧΑΛΚΙΔΕΩΝ	650.000,00	422.825,00	650.000,00	315.604,28	26/08/10
7	5	58	35	296419	NEO	Αποκατάσταση μεσαιωνικού πύργου στα Πολιτικά Ευβοίας	ΥΠΠΟΤ/23η ΕΒΑ	ΕΥΒΟΙΑΣ	ΔΗΜΟΣ ΔΙΡΦΥΩΝ - ΜΕΣΣΑΠΙΩΝ	400.000,00	260.200,00	400.000,00	191.779,65	10/09/10
8	5	58	35	296469	NEO	Αποκατάσταση μεσαιωνικών μνημείων Κάστρου Σκύρου (Ναός Παναγίας Επισκοπής και μεσαιωνική δεξαμενή)	ΥΠΠΟΤ/23η ΕΒΑ	ΕΥΒΟΙΑΣ	ΔΗΜΟΣ ΣΚΥΡΟΥ	540.000,00	351.270,00	540.000,00	220.082,39	10/09/10
9	5	58	35	296621	NEO	Ανάπλαση, ανάδειξη και συντήρηση αρχαιολογικών χώρων Ν. Κλιτύς ακρόπολης Ερέτριας	ΥΠΠΟΤ / ΙΑ ΕΠΚΑ	ΕΥΒΟΙΑΣ	ΔΗΜΟΣ ΕΡΕΤΡΙΑΣ	700.000,00	455.350,00	700.000,00	498.843,52	14/09/10
10	5	58	35	296622	NEO	Στερέωση - Αποκατάσταση πύργου Σαιντ Ομέρ στη Θήβα	ΥΠΠΟΤ/23η ΕΒΑ	ΒΟΙΩΤΙΑΣ	ΔΗΜΟΣ ΘΗΒΑΙΩΝ	300.000,00	195.150,00	300.000,00	192.818,03	16/09/10
11	5	58	35	296695	NEO	Στερέωση και αποκατάσταση νοτίου συγκροτήματος Ι. Μονής Αγ. Γεωργίου στο Κάστρο Σκύρου	ΥΠΠΟΤ / ΔΙΕΥΘΥΝΣΗ ΑΝΑΣΤΗΛΩΣΗΣ ΒΥΖΑΝΤΙΝΩΝ ΚΑΙ ΜΕΤΑΒΥΖΑΝΤΙΝΩΝ ΜΝΗΜΕΙΩΝ	ΕΥΒΟΙΑΣ	ΔΗΜΟΣ ΣΚΥΡΟΥ	3.328.700,00	2.165.319,35	1.450.759,76	782.390,15	23/09/10
12	5	58	35	299751	NEO	Αποκατάσταση και ανάδειξη του Μεσαιωνικού Κάστρου Υπάτης, Ν. Φθιώτιδας	ΥΠΠΟΤ / 24Η ΕΒΑ	ΦΘΙΩΤΙΔΑΣ	ΔΗΜΟΣ ΛΑΜΙΕΩΝ	1.000.000,00	650.500,00	1.000.000,00	389.401,97	08/10/10
13	5	58	35	300270	NEO	Ανάπλαση - Ανάδειξη αρχαιολογικού χώρου Ρωμαϊκής παλαίστρας στη Χαλκίδα	ΥΠΠΟΤ / ΙΑ ΕΠΚΑ	ΕΥΒΟΙΑΣ	ΔΗΜΟΣ ΧΑΛΚΙΔΕΩΝ	350.000,00	227.675,00	350.000,00	309.674,24	15/10/10
14	5	58	35	300609	NEO	Συντήρηση των τοιχογραφιών του Ιερού Ναού Μεταμόρφωσης Του Σωτήρος στο Δ.Δ. Βράχας του Δήμου Φουρνά, Ν. Ευρυτανίας	ΥΠΠΟΤ / 24Η ΕΒΑ	ΕΥΡΥΤΑΝΙΑΣ	ΔΗΜΟΣ ΚΑΡΠΕΝΗΣΙΟΥ	350.000,00	227.675,00	350.000,00	128.863,18	22/10/10
15	5	58	35	303126	NEO	Αναβάθμιση και επέκταση υπάρχοντος συστήματος πυρόσβεσης αρχαιολογικού χώρου Δελφών (Α' Φάση)	ΥΠΠΟΤ / ΓΕΝΙΚΗ Δ/ΝΣΗ ΑΝΑΣΤΥΛΩΣΗΣ ΜΟΥΣΕΙΩΝ ΚΑΙ ΤΕΧΝΙΚΩΝ ΕΡΓΩΝ	ΦΩΚΙΔΑΣ	ΔΗΜΟΣ ΔΕΛΦΩΝ	1.946.676,27	1.266.312,91	1.946.676,27	1.414.840,10	07/12/10

16	5	58	35	339798	NEO	Εξασφάλιση αρχαιολογικού χώρου Δελφών, κατασκευή μεταλλικού τοίχου ανάσχεσης	ΥΠΠΟΤ / Δ/ΝΣΗ ΑΝΑΣΤΥΛΩΣΗΣ ΑΡΧΑΙΩΝ ΜΝΗΜΕΙΩΝ	ΦΩΚΙΔΑΣ	ΔΗΜΟΣ ΔΕΛΦΩΝ	304.974,81	198.386,11	304.974,81	293.166,81	18/04/11
17	5	58	69	376860	NEO	Συντήρηση τειχών Κάστρου Λαμίας - Αποκατάσταση του Ν.Α. τμήματος του Κάστρου και της Νότιας πύλης του	ΔΗΜΟΣ ΛΑΜΙΕΩΝ	ΦΘΙΩΤΙΔΑΣ	ΔΗΜΟΣ ΛΑΜΙΕΩΝ	1.328.400,00	864.124,20			21/09/12
18	5	58	69	376742	NEO	Ανάπλαση πρώην οικίας και παρελκόμενων κτισμάτων Κριεζώτη στο ΤΚ Τριάδας του Δήμου Διρφύων - Μεσσαπίων	ΔΗΜΟΣ ΔΙΡΦΥΩΝ - ΜΕΣΣΑΠΙΩΝ	ΕΥΒΟΙΑΣ	ΔΗΜΟΣ ΔΙΡΦΥΩΝ - ΜΕΣΣΑΠΙΩΝ	2.125.239,87	1.382.468,54			06/11/12
19	5	58	69	379446	NEO	Αποκατάσταση διατηρητέου κτιρίου 3ου Δ.Σ. Χαλκίδας	ΠΕΡΙΦΕΡΕΙΑ ΣΤΕΡΕΑΣ ΕΛΛΑΔΑΣ	ΕΥΒΟΙΑΣ	ΔΗΜΟΣ ΧΑΛΚΙΔΕΩΝ	2.000.000,00	1.301.000,00			28/01/13
20	5	58	69	379449	NEO	Αναστήλωση κτιρίου «ΚΥΜΑ» στα Λουτρά Αιδηψού	ΠΕΡΙΦΕΡΕΙΑ ΣΤΕΡΕΑΣ ΕΛΛΑΔΑΣ	ΕΥΒΟΙΑΣ	ΔΗΜΟΣ ΙΣΤΙΑΙΑΣ - ΑΙΔΗΨΟΥ	880.000,00	572.440,00			31/01/13
21	5	58	69	380261	NEO	Ανάδειξη αρχαιολογικού χώρου Δελφών	Ι' ΕΠΚΑ	ΦΩΚΙΔΑΣ	ΔΗΜΟΣ ΔΕΛΦΩΝ	600.000,00	390.300,00	600.000,00		08/02/13
22	5	58	69	380824	NEO	Αποκατάσταση και μετατροπή σε επισκέψιμο χώρο των υπογείων στοών βορινής πτέρυγας Ι. Μ. Οσίου Λουκά Βοιωτίας	ΥΠΠΟΤ/23η ΕΒΑ	ΒΟΙΩΤΙΑΣ	ΔΗΜΟΣ ΔΙΣΤΟΜΟΥ - ΑΡΑΧΩΒΑΣ - ΑΝΤΙΚΥΡΑΣ	600.000,00	390.300,00	600.000,00		12/02/13
22	5	58	.		ΚΘΠ	Σύνολο ΚΘΠ 58				19.353.990,95	12.589.771,11	11.141.703,59	5.992.124,47	
1	5	59	38	295552	Μεταφερόμενο	Ανάδειξη παραδοσιακού πυρήνα Δ.Δ. Δομνίστας με παράλληλη χρήση καινοτόμων τεχνολογιών - κέντρων πληροφόρησης, Δήμου Δομνίστας	ΔΗΜΟΣ ΚΑΡΠΕΝΗΣΙΟΥ	ΕΥΡΥΤΑΝΙΑΣ	ΔΗΜΟΣ ΚΑΡΠΕΝΗΣΙΟΥ	406.373,34	264.345,86	406.373,34	403.167,85	13/08/10
2	5	59	38	295553	Μεταφερόμενο	Ανάπλαση ιστορικού κέντρου Δ.Δ. Κρικέλλου με παράλληλη χρήση καινοτόμων τεχνολογιών - κέντρων πληροφόρησης,	ΔΗΜΟΣ ΚΑΡΠΕΝΗΣΙΟΥ	ΕΥΡΥΤΑΝΙΑΣ	ΔΗΜΟΣ ΚΑΡΠΕΝΗΣΙΟΥ	287.019,04	186.705,89	270.991,69	270.991,68	13/08/10

						Δήμου Δομνίστας								
3	5	59	38	295550	Μεταφερόμενο	Ανακαίνιση - εκσυγχρονισμός κτιρίου Μελλά στη Λίμνη Ευβοίας	ΔΗΜΟΣ ΜΑΝΤΟΥΔΙΟΥ - ΛΙΜΝΗΣ - ΑΓΙΑΣ ΑΝΝΗΣ	ΕΥΒΟΙΑΣ	ΔΗΜΟΣ ΜΑΝΤΟΥΔΙΟΥ - ΛΙΜΝΗΣ - ΑΓΙΑΣ ΑΝΝΗΣ	226.326,07	147.225,11	217.436,17	159.679,68	07/09/10
4	5	59	36	296400	ΝΕΟ	Β' Φάση επανέκθεσης προϊστορικών - κλασικών και Βυζαντινών αρχαιοτήτων του Αρχαιολογικού Μουσείου Θήβας	ΥΠΟΤ / Θ' ΕΠΚΑ	ΒΟΙΩΤΙΑΣ	ΔΗΜΟΣ ΘΗΒΑΙΩΝ	4.184.999,99	2.722.342,49	3.384.999,99	1.163.281,79	23/09/10
5	5	59	53	300476	Μεταφερόμενο	Καινοτομικό Κέντρο Ιστορικής Ενημέρωσης Θερμοπυλών	ΔΗΜΟΣ ΛΑΜΙΕΩΝ	ΦΘΙΩΤΙΔΑΣ	ΔΗΜΟΣ ΛΑΜΙΕΩΝ	2.050.000,00	1.333.525,00	1.943.174,02	1.943.174,02	22/10/10
6	5	59	70	379450	ΝΕΟ	Ανάγερση και Εξοπλισμός Πολιτιστικού Πνευματικού Κέντρου Ιεράς Μητρόπολης Χαλκίδας	ΠΕΡΙΦΕΡΕΙΑ ΣΤΕΡΕΑΣ ΕΛΛΑΔΑΣ	ΕΥΒΟΙΑΣ	ΔΗΜΟΣ ΧΑΛΚΙΔΕΩΝ	3.000.000,00	1.951.500,00			05/10/12
7	5	59	70	380829	ΝΕΟ	Επισκευή και μετατροπή του κτηρίου "Αρέθουσα" στη Χαλκίδα σε διαχρονικό μουσείο	Δ/ΝΣΗ ΕΚΤΕΛΕΣΕΩΣ ΕΡΓΩΝ ΜΟΥΣΕΙΩΝ ΚΑΙ ΠΟΛΙΤΙΣΤΙΚΩΝ ΚΤΙΡΙΩΝ	ΕΥΒΟΙΑΣ	ΔΗΜΟΣ ΧΑΛΚΙΔΕΩΝ	9.426.920,00	6.132.211,46	250.000,00		14/11/12
7	5	59	.		ΚΘΠ	Σύνολο ΚΘΠ 59				19.581.638,44	12.737.855,81	6.472.975,21	3.940.295,02	
1	5	61	17	216727	ΝΕΟ	Αναθεώρηση Γενικού Πολεοδομικού Σχεδίου (ΓΠΣ) Ιτέας και Κίρρας Δήμου Ιτέας	ΔΗΜΟΣ ΔΕΛΦΩΝ	ΦΩΚΙΔΑΣ	ΔΗΜΟΣ ΔΕΛΦΩΝ	189.297,76	123.138,19	110.017,35	40.031,76	26/08/10
2	5	61	17	216728	ΝΕΟ	Μελέτη ΣΧΟΟΑΠ Δήμου Γαλαξιδίου	ΔΗΜΟΣ ΔΕΛΦΩΝ	ΦΩΚΙΔΑΣ	ΔΗΜΟΣ ΔΕΛΦΩΝ	199.261,97	129.619,91	111.349,67	55.144,76	26/08/10

3	5	61	17	216714	NEO	Σχέδιο Χωρικής και Οικιστικής Οργάνωσης Ανοικτής Πόλης (ΣΧΟΟΑΠ) Δήμου Καλλιέων Ν. Φωκίδας	ΔΗΜΟΣ ΔΕΛΦΩΝ	ΦΩΚΙΔΑΣ	ΔΗΜΟΣ ΔΕΛΦΩΝ	164.987,28	107.324,23	164.987,28	130.316,91	26/08/10
4	5	61	17	216802	NEO	Μελέτη Σχεδίου Χωροταξικής και Οικιστικής Οργάνωσης Ανοικτής Πόλης Δήμου Χαιρώνειας	ΔΗΜΟΣ ΛΕΒΑΔΕΩΝ	ΒΟΙΩΤΙΑΣ	ΔΗΜΟΣ ΛΕΒΑΔΕΩΝ	168.736,66	109.763,20	76.680,34		26/08/10
5	5	61	17	216723	NEO	Μελέτη Γενικού Πολεοδομικού Σχεδίου Αμφίκλειας	ΔΙΕΥΘΥΝΣΗ ΔΗΜΟΣΙΩΝ ΕΡΓΩΝ ΣΤΕΡΕΑΣ ΕΛΛΑΔΑΣ	ΦΘΙΩΤΙΔΑΣ	ΔΗΜΟΣ ΑΜΦΙΚΛΕΙΑΣ - ΕΛΑΤΕΙΑΣ	373.340,58	242.858,05			26/08/10
6	5	61	17	216718	NEO	Σχέδιο Χωρικής Οικιστικής Οργάνωσης Ανοικτής Πόλης (ΣΧΟΟΑΠ) κοινότητας Λιχάδας Νομού Ευβοίας	ΠΕΡΙΦΕΡΕΙΑ ΣΤΕΡΕΑΣ ΕΛΛΑΔΑΣ (ΠΕΡΙΦΕΡΕΙΑΚΗ ΕΝΟΤΗΤΑ ΕΥΒΟΙΑΣ)	ΕΥΒΟΙΑΣ	ΔΗΜΟΣ ΙΣΤΙΑΙΑΣ - ΑΙΔΗΨΟΥ	98.553,75	64.109,21	98.553,75		16/09/10
7	5	61	17	216705	NEO	Σχέδιο Χωρικής Οικιστικής Οργάνωσης Ανοικτής Πόλης (ΣΧΟΟΑΠ) Δήμου Αυλώνας Νομού Ευβοίας	ΠΕΡΙΦΕΡΕΙΑ ΣΤΕΡΕΑΣ ΕΛΛΑΔΑΣ (ΠΕΡΙΦΕΡΕΙΑΚΗ ΕΝΟΤΗΤΑ ΕΥΒΟΙΑΣ)	ΕΥΒΟΙΑΣ	ΔΗΜΟΣ ΚΥΜΗΣ - ΑΛΙΒΕΡΙΟΥ	253.542,36	164.929,31	253.542,36	80.594,77	16/09/10
8	5	61	17	216707	NEO	Γενικό Πολεοδομικό Σχέδιο (ΓΠΣ) Δήμου Νέας Αρτάκης Νομού Ευβοίας	ΠΕΡΙΦΕΡΕΙΑ ΣΤΕΡΕΑΣ ΕΛΛΑΔΑΣ (ΠΕΡΙΦΕΡΕΙΑΚΗ ΕΝΟΤΗΤΑ ΕΥΒΟΙΑΣ)	ΕΥΒΟΙΑΣ	ΔΗΜΟΣ ΧΑΛΚΙΔΕΩΝ	125.527,65	81.655,74	125.527,65		16/09/10
9	5	61	17	216708	NEO	Γενικό Πολεοδομικό Σχέδιο (ΓΠΣ) Δήμου Κηρέως Νομού Ευβοίας	ΠΕΡΙΦΕΡΕΙΑ ΣΤΕΡΕΑΣ ΕΛΛΑΔΑΣ (ΠΕΡΙΦΕΡΕΙΑΚΗ ΕΝΟΤΗΤΑ ΕΥΒΟΙΑΣ)	ΕΥΒΟΙΑΣ	ΔΗΜΟΣ ΜΑΝΤΟΥΔΙΟΥ - ΛΙΜΝΗΣ - ΑΓΙΑΣ ΑΝΝΗΣ	344.016,24	223.782,56	344.016,24	22.989,76	16/09/10
10	5	61	17	216715	NEO	Σχέδιο Χωρικής Οικιστικής Οργάνωσης Ανοικτής Πόλης (ΣΧΟΟΑΠ) Δήμου Νηλέως Νομού Ευβοίας	ΠΕΡΙΦΕΡΕΙΑ ΣΤΕΡΕΑΣ ΕΛΛΑΔΑΣ (ΠΕΡΙΦΕΡΕΙΑΚΗ ΕΝΟΤΗΤΑ ΕΥΒΟΙΑΣ)	ΕΥΒΟΙΑΣ	ΔΗΜΟΣ ΜΑΝΤΟΥΔΙΟΥ - ΛΙΜΝΗΣ - ΑΓΙΑΣ ΑΝΝΗΣ	184.063,35	119.733,21	184.063,35	11.940,29	16/09/10

11	5	61	17	216716	NEO	Σχέδιο Χωρικής Οικιστικής Οργάνωσης Ανοιχτής Πόλης (ΣΧΟΟΑΠ) Δήμου Κονίστρων Νομού Ευβοίας	ΠΕΡΙΦΕΡΕΙΑ ΣΤΕΡΕΑΣ ΕΛΛΑΔΑΣ (ΠΕΡΙΦΕΡΕΙΑΚΗ ΕΝΟΤΗΤΑ ΕΥΒΟΙΑΣ)	ΕΥΒΟΙΑΣ	ΔΗΜΟΣ ΚΥΜΗΣ - ΑΛΙΒΕΡΙΟΥ	221.527,92	144.103,91	221.527,92	82.726,50	16/09/10
12	5	61	17	216717	NEO	Γενικό Πολεοδομικό Σχέδιο (ΓΠΣ) Δήμου Ελυμνίων Νομού Ευβοίας	ΠΕΡΙΦΕΡΕΙΑ ΣΤΕΡΕΑΣ ΕΛΛΑΔΑΣ (ΠΕΡΙΦΕΡΕΙΑΚΗ ΕΝΟΤΗΤΑ ΕΥΒΟΙΑΣ)	ΕΥΒΟΙΑΣ	ΔΗΜΟΣ ΜΑΝΤΟΥΔΙΟΥ - ΛΙΜΝΗΣ - ΑΓΙΑΣ ΑΝΝΗΣ	306.503,70	199.380,66	306.503,70	19.859,25	16/09/10
13	5	61	17	216720	NEO	Σχέδιο Χωρικής Οικιστικής Οργάνωσης Ανοιχτής Πόλης (ΣΧΟΟΑΠ) Δήμου Μαρμαρίου Νομού Ευβοίας	ΠΕΡΙΦΕΡΕΙΑ ΣΤΕΡΕΑΣ ΕΛΛΑΔΑΣ (ΠΕΡΙΦΕΡΕΙΑΚΗ ΕΝΟΤΗΤΑ ΕΥΒΟΙΑΣ)	ΕΥΒΟΙΑΣ	ΔΗΜΟΣ ΚΑΡΥΣΤΟΥ	342.566,07	222.839,23	342.566,07		16/09/10
14	5	61	17	270906	NEO	Γενικό Πολεοδομικό Σχέδιο (ΓΠΣ) Δήμου Αιδηψού Νομού Ευβοίας	ΠΕΡΙΦΕΡΕΙΑ ΣΤΕΡΕΑΣ ΕΛΛΑΔΑΣ (ΠΕΡΙΦΕΡΕΙΑΚΗ ΕΝΟΤΗΤΑ ΕΥΒΟΙΑΣ)	ΕΥΒΟΙΑΣ	ΔΗΜΟΣ ΙΣΤΙΑΙΑΣ - ΑΙΔΗΨΟΥ	277.040,28	180.214,70	277.040,28	12.800,00	16/09/10
15	5	61	17	270905	NEO	Γενικό Πολεοδομικό Σχέδιο (ΓΠΣ) Δήμου Ιστιαίας Νομού Ευβοίας	ΠΕΡΙΦΕΡΕΙΑ ΣΤΕΡΕΑΣ ΕΛΛΑΔΑΣ (ΠΕΡΙΦΕΡΕΙΑΚΗ ΕΝΟΤΗΤΑ ΕΥΒΟΙΑΣ)	ΕΥΒΟΙΑΣ	ΔΗΜΟΣ ΙΣΤΙΑΙΑΣ - ΑΙΔΗΨΟΥ	412.929,09	268.610,37	296.994,57		16/09/10
16	5	61	17	216801	NEO	Μελέτη Γενικού Πολεοδομικού Σχεδίου Κοινότητας Κυριακίου	ΔΗΜΟΣ ΛΕΒΑΔΕΩΝ	ΒΟΙΩΤΙΑΣ	ΔΗΜΟΣ ΛΕΒΑΔΕΩΝ	75.587,26	49.169,51	75.587,26	26.772,14	14/09/10
17	5	61	17	217144	NEO	Μελέτη Σχεδίου Χωρικής και Οικιστικής Οργάνωσης Ανοικτής Πόλης Δήμου Θεσπιέων	ΔΗΜΟΣ ΑΛΙΑΡΤΟΥ	ΒΟΙΩΤΙΑΣ	ΔΗΜΟΣ ΑΛΙΑΡΤΟΥ	167.053,90	108.668,56	78.328,86		14/09/10
18	5	61	17	216703	NEO	Μελέτη ΣΧΟΟΑΠ Δήμου Παρνασσού	ΔΗΜΟΣ ΔΕΛΦΩΝ	ΦΩΚΙΔΑΣ	ΔΗΜΟΣ ΔΕΛΦΩΝ	212.147,66	138.002,05	99.428,28	31.573,30	16/09/10

19	5	61	17	216898	NEO	Μελέτη Γενικού Πολεοδομικού Σχεδίου Δήμου Τιθορέας	ΔΗΜΟΣ ΑΜΦΙΚΛΕΙΑΣ - ΕΛΑΤΕΙΑΣ	ΦΘΙΩΤΙΔΑΣ	ΔΗΜΟΣ ΑΜΦΙΚΛΕΙΑΣ - ΕΛΑΤΕΙΑΣ	289.229,58	188.143,84			16/09/10
20	5	61	17	277099	NEO	Σχέδιο Χωρικής Οικιστικής Οργάνωσης Ανοιχτών Πόλεων (ΣΧΟΟΑΠ) Δήμου Δομνίστας	ΠΕΡΙΦΕΡΕΙΑ ΣΤΕΡΕΑΣ ΕΛΛΑΔΑΣ (ΠΕΡΙΦΕΡΕΙΑΚΗ ΕΝΟΤΗΤΑ ΕΥΡΥΤΑΝΙΑΣ)	ΕΥΡΥΤΑΝΙΑΣ	ΔΗΜΟΣ ΚΑΡΠΕΝΗΣΙΟΥ	263.904,10	171.669,62	141.820,23		23/09/10
21	5	61	17	277101	NEO	Σχέδιο Χωρικής Οικιστικής Οργάνωσης Ανοιχτών Πόλεων (ΣΧΟΟΑΠ) Δήμου Αγράφων	ΔΗΜΟΣ ΑΓΡΑΦΩΝ	ΕΥΡΥΤΑΝΙΑΣ	ΔΗΜΟΣ ΑΓΡΑΦΩΝ	385.696,25	250.895,41	185.502,45		23/09/10
22	5	61	17	277105	NEO	Σχέδιο Χωρικής Οικιστικής Οργάνωσης Ανοιχτών Πόλεων (ΣΧΟΟΑΠ) Δήμου Απεραντίων	ΔΗΜΟΣ ΑΓΡΑΦΩΝ	ΕΥΡΥΤΑΝΙΑΣ	ΔΗΜΟΣ ΑΓΡΑΦΩΝ	269.017,16	174.995,66	130.090,79		23/09/10
23	5	61	17	277103	NEO	Σχέδιο Χωρικής Οικιστικής Οργάνωσης Ανοιχτών Πόλεων (ΣΧΟΟΑΠ) Δήμου Ποταμιάς	ΠΕΡΙΦΕΡΕΙΑ ΣΤΕΡΕΑΣ ΕΛΛΑΔΑΣ (ΠΕΡΙΦΕΡΕΙΑΚΗ ΕΝΟΤΗΤΑ ΕΥΡΥΤΑΝΙΑΣ)	ΕΥΡΥΤΑΝΙΑΣ	ΔΗΜΟΣ ΚΑΡΠΕΝΗΣΙΟΥ	126.287,79	82.150,21	126.287,79		23/09/10
24	5	61	17	277106	NEO	Σχέδιο Χωρικής Οικιστικής Οργάνωσης Ανοιχτών Πόλεων (ΣΧΟΟΑΠ) Δήμου Κτημενίων	ΠΕΡΙΦΕΡΕΙΑ ΣΤΕΡΕΑΣ ΕΛΛΑΔΑΣ (ΠΕΡΙΦΕΡΕΙΑΚΗ ΕΝΟΤΗΤΑ ΕΥΡΥΤΑΝΙΑΣ)	ΕΥΡΥΤΑΝΙΑΣ	ΔΗΜΟΣ ΚΑΡΠΕΝΗΣΙΟΥ	118.379,79	77.006,05	61.899,75		23/09/10
25	5	61	17	277109	NEO	Σχέδιο Χωρικής Οικιστικής Οργάνωσης Ανοιχτών Πόλεων (ΣΧΟΟΑΠ) Δήμου Βίνιανης	ΔΗΜΟΣ ΑΓΡΑΦΩΝ	ΕΥΡΥΤΑΝΙΑΣ	ΔΗΜΟΣ ΑΓΡΑΦΩΝ	232.202,67	151.047,84	109.676,64		23/09/10
26	5	61	17	277130	NEO	Σχέδιο Χωρικής Οικιστικής Οργάνωσης Ανοιχτών Πόλεων (ΣΧΟΟΑΠ) Δήμου Φουρνά	ΠΕΡΙΦΕΡΕΙΑ ΣΤΕΡΕΑΣ ΕΛΛΑΔΑΣ (ΠΕΡΙΦΕΡΕΙΑΚΗ ΕΝΟΤΗΤΑ ΕΥΡΥΤΑΝΙΑΣ)	ΕΥΡΥΤΑΝΙΑΣ	ΔΗΜΟΣ ΚΑΡΠΕΝΗΣΙΟΥ	155.820,53	101.361,25	65.052,24		23/09/10

27	5	61	17	277225	NEO	Σχέδιο Χωρικής Οικιστικής Οργάνωσης Ανοιχτών Πόλεων (ΣΧΟΟΑΠ) Δήμου Ασπροποτάμου	ΔΗΜΟΣ ΑΓΡΑΦΩΝ	ΕΥΡΥΤΑΝΙΑΣ	ΔΗΜΟΣ ΑΓΡΑΦΩΝ	246.044,08	160.051,67	135.999,87		23/09/10
28	5	61	17	277363	NEO	Σχέδιο Χωρικής Οικιστικής Οργάνωσης Ανοιχτών Πόλεων (ΣΧΟΟΑΠ) Δήμου Φραγκίστας	ΔΗΜΟΣ ΑΓΡΑΦΩΝ	ΕΥΡΥΤΑΝΙΑΣ	ΔΗΜΟΣ ΑΓΡΑΦΩΝ	285.973,39	186.025,69	124.337,01		23/09/10
29	5	61	17	216826	NEO	Μελέτη ΣΧΟΟΑΠ Δήμου Πλαταιών (Δημοτικής Ενότητας Πλαταιών Δήμου Θηβαίων)	ΔΗΜΟΣ ΘΗΒΑΙΩΝ	ΒΟΙΩΤΙΑΣ	ΔΗΜΟΣ ΘΗΒΑΙΩΝ	220.713,05	143.573,84	114.351,87		10/11/10
30	5	61	59	350372	NEO	Δημιουργία δικτύου δρόμων ήπιας κυκλοφορίας - πεζοδρομίων στην πόλη του Καρπενησίου	ΔΗΜΟΣ ΚΑΡΠΕΝΗΣΙΟΥ	ΕΥΡΥΤΑΝΙΑΣ	ΔΗΜΟΣ ΚΑΡΠΕΝΗΣΙΟΥ	300.000,00	195.150,00	210.071,24	50.000,00	30/09/11
31	5	61	59	352368	NEO	Ενοποίηση - Οδική σύνδεση περιοχών επέκτασης σχεδίου πόλης με παλαιό σχέδιο πόλης Καρπενησίου	ΔΗΜΟΣ ΚΑΡΠΕΝΗΣΙΟΥ	ΕΥΡΥΤΑΝΙΑΣ	ΔΗΜΟΣ ΚΑΡΠΕΝΗΣΙΟΥ	634.579,94	412.794,25	433.283,08	209.128,02	30/09/11
32	5	61	59	355223	NEO	Κατασκευή τμήματος οδού Καζαντζίδη	ΔΗΜΟΣ ΛΑΜΙΕΩΝ	ΦΘΙΩΤΙΔΑΣ	ΔΗΜΟΣ ΛΑΜΙΕΩΝ	138.607,00	90.163,85	138.607,00	133.917,98	30/09/11
33	5	61	59	355224	NEO	Πεζοδρόμηση οδού Αποστόλου Κουνούπη	ΔΗΜΟΣ ΛΑΜΙΕΩΝ	ΦΘΙΩΤΙΔΑΣ	ΔΗΜΟΣ ΛΑΜΙΕΩΝ	42.340,00	27.542,17	42.340,00	40.907,63	30/09/11
34	5	61	59	355225	NEO	Μεταστέγαση Κέντρου Δημιουργικής Απασχόλησης Παιδιών (ΚΔΑΠ) σε χώρο του πρώην Νοσοκομείου Λαμίας	ΔΗΜΟΣ ΛΑΜΙΕΩΝ	ΦΘΙΩΤΙΔΑΣ	ΔΗΜΟΣ ΛΑΜΙΕΩΝ	79.327,00	51.602,21	79.327,00	74.410,55	30/09/11
35	5	61	59	355229	NEO	Παρεμβάσεις σε δημοτικά κτίρια για τη βελτίωση της ενεργειακής αποδοτικότητας (ήπιας μορφής)	ΔΗΜΟΣ ΛΑΜΙΕΩΝ	ΦΘΙΩΤΙΔΑΣ	ΔΗΜΟΣ ΛΑΜΙΕΩΝ	217.504,00	141.486,35	217.504,00	119.818,37	30/09/11
36	5	61	59	355289	NEO	Κατασκευή οδού Αισχύλου από ποταμό Έρκυνα έως οδό Φίλωνος	ΔΗΜΟΣ ΛΕΒΑΔΕΩΝ	ΒΟΙΩΤΙΑΣ	ΔΗΜΟΣ ΛΕΒΑΔΕΩΝ	635.231,44	413.218,05	635.231,44	400.000,00	30/09/11
37	5	61	59	355292	NEO	Υδρευση και όμβρια στην οδό Ρούμελης	ΔΕΥΑ ΛΙΒΑΔΕΙΑΣ	ΒΟΙΩΤΙΑΣ	ΔΗΜΟΣ ΛΕΒΑΔΕΩΝ	53.701,69	34.932,95	53.701,69	33.422,18	30/09/11
38	5	61	59	355466	NEO	Κατασκευή οδού Ρούμελης από Χαιρώνειας έως οδό Αγ.	ΔΗΜΟΣ ΛΕΒΑΔΕΩΝ	ΒΟΙΩΤΙΑΣ	ΔΗΜΟΣ ΛΕΒΑΔΕΩΝ	840.000,00	546.420,00	420.229,62	178.140,92	30/09/11

						Αθανασίου								
39	5	61	59	357418	NEO	Κατεδάφιση κτιρίου παλαιού ΚΤΕΛ και αποκατάσταση χώρου	ΔΗΜΟΣ ΚΑΡΠΕΝΗΣΙΟΥ	ΕΥΡΥΤΑΝΙΑΣ	ΔΗΜΟΣ ΚΑΡΠΕΝΗΣΙΟΥ	782.848,06	509.242,66	782.848,06	760.689,46	19/10/11
40	5	61	59	355226	NEO	Ανάπλαση περιβάλλοντος χώρου χειμερινού Δημοτικού Θεάτρου	ΔΗΜΟΣ ΛΑΜΙΕΩΝ	ΦΘΙΩΤΙΔΑΣ	ΔΗΜΟΣ ΛΑΜΙΕΩΝ	237.423,00	154.443,66	237.423,00	90.573,98	16/12/11
41	5	61	59	355227	NEO	Αισθητική αναβάθμιση λόφου Μιχαήλ και Γαβριήλ	ΔΗΜΟΣ ΛΑΜΙΕΩΝ	ΦΘΙΩΤΙΔΑΣ	ΔΗΜΟΣ ΛΑΜΙΕΩΝ	319.844,23	208.058,67			16/12/11
42	5	61	59	355228	NEO	Κατασκευή χώρου στάθμευσης (Αλύτρωτων Πατρίδων & Καζαντζή) και δικτύου στάσεων mini bus	ΔΗΜΟΣ ΛΑΜΙΕΩΝ	ΦΘΙΩΤΙΔΑΣ	ΔΗΜΟΣ ΛΑΜΙΕΩΝ	144.050,00	93.704,53	144.050,00	87.087,08	16/12/11
43	5	61	59	364047	NEO	Ανάπλαση περιβάλλοντος χώρου περιοχής "Αστερία"	ΔΗΜΟΣ ΧΑΛΚΙΔΕΩΝ	ΕΥΒΟΙΑΣ	ΔΗΜΟΣ ΧΑΛΚΙΔΕΩΝ	379.575,95	246.914,16	379.575,95	168.122,00	04/01/12
44	5	61	59	364365	NEO	Βελτίωση - κατασκευή οδού Α. Διάκου	ΔΗΜΟΣ ΧΑΛΚΙΔΕΩΝ	ΕΥΒΟΙΑΣ	ΔΗΜΟΣ ΧΑΛΚΙΔΕΩΝ	1.236.475,00	804.326,99			13/03/12
45	5	61	59	350356	NEO	Κατασκευή δικτύων ύδρευσης αποχέτευσης και ομβρίων	ΔΗΜΟΣ ΚΑΡΠΕΝΗΣΙΟΥ	ΕΥΡΥΤΑΝΙΑΣ	ΔΗΜΟΣ ΚΑΡΠΕΝΗΣΙΟΥ	282.758,00	183.934,08	165.268,79	142.802,00	21/03/12
46	5	61	59	374369	NEO	Ανάπλαση πεζοδρομίου οδού Επαμεινώνδα Δήμου Θηβαίων	ΔΗΜΟΣ ΘΗΒΑΙΩΝ	ΒΟΙΩΤΙΑΣ	ΔΗΜΟΣ ΘΗΒΑΙΩΝ	2.380.000,00	1.548.190,00	2.180.000,00	100.262,21	23/04/12
47	5	61	59	375377	NEO	Προμήθεια δύο (2) mini bus	ΔΗΜΟΣ ΛΑΜΙΕΩΝ	ΦΘΙΩΤΙΔΑΣ	ΔΗΜΟΣ ΛΑΜΙΕΩΝ	332.500,00	216.291,25			23/04/12
48	5	61	59	376635	NEO	Διαπλατύνσεις πεζοδρομίων οδών (Πεσόνητων Μαχητών, Αθηνών, Καραγιαννοπούλου και Φίλωνος)	ΔΗΜΟΣ ΛΕΒΑΔΕΩΝ	ΒΟΙΩΤΙΑΣ	ΔΗΜΟΣ ΛΕΒΑΔΕΩΝ	730.000,00	474.865,00	726.275,80	538.002,87	27/06/12
49	5	61	59	379381	NEO	Ανάπλαση Πλατείας παιδικής χαράς	ΔΗΜΟΣ ΔΕΛΦΩΝ	ΦΩΚΙΔΑΣ	ΔΗΜΟΣ ΔΕΛΦΩΝ	250.000,00	162.625,00			17/07/12
50	5	61	59	379452	NEO	Προμήθεια κάδων ανακύκλωσης	ΔΗΜΟΣ ΔΕΛΦΩΝ	ΦΩΚΙΔΑΣ	ΔΗΜΟΣ ΔΕΛΦΩΝ	24.285,00	15.797,39			23/08/12
51	5	61	59	380185	NEO	Υπόλοιπη ανάπλαση ιστορικού κέντρου	ΔΗΜΟΣ ΔΕΛΦΩΝ	ΦΩΚΙΔΑΣ	ΔΗΜΟΣ ΔΕΛΦΩΝ	267.000,00	173.683,50			23/08/12

52	5	61	59	376058	NEO	Κατασκευή δικτύου ύδρευσης στην οδό Πινδάρου πόλεως Θηβών	ΔΕΥΑ ΘΗΒΑΙΩΝ	ΒΟΙΩΤΙΑΣ	ΔΗΜΟΣ ΘΗΒΑΙΩΝ	91.869,00	59.760,78	57.489,11		14/11/12
53	5	61	59	383748	NEO	Ανάπλαση - Ενοποίηση δικτύου πεζοδρόμων (Πεζόδρομος οδού Καλλιμαγκάκη, οδού Μπουφίδου, χώρος πρώην ΚΤΕΛ και πεζοδρόμια οδού Σπύριδωνος)	ΔΗΜΟΣ ΛΕΒΑΔΕΩΝ	ΒΟΙΩΤΙΑΣ	ΔΗΜΟΣ ΛΕΒΑΔΕΩΝ	974.306,68	633.786,50			30/11/12
54	5	61	59	384523	NEO	Ανάπλαση περιοχής Συνοικισμού	ΔΗΜΟΣ ΔΕΛΦΩΝ	ΦΩΚΙΔΑΣ	ΔΗΜΟΣ ΔΕΛΦΩΝ	1.146.000,00	745.473,00			31/12/12
55	5	61	59	427890	NEO	Ηλεκτροφωτισμός κοινόχρηστων χώρων με χρήση φωτοβολταϊκών	ΔΗΜΟΣ ΛΑΜΙΕΩΝ	ΦΘΙΩΤΙΔΑΣ	ΔΗΜΟΣ ΛΑΜΙΕΩΝ	100.000,00	65.050,00			21/05/13
56	5	61	59	447983	NEO	Αποκατάσταση οικίας Πανουργιά και μετατροπή της σε Κέντρο Ιστορικής Ενημέρωσης	ΔΗΜΟΣ ΔΕΛΦΩΝ	ΦΩΚΙΔΑΣ	ΔΗΜΟΣ ΔΕΛΦΩΝ	811.999,81	528.205,88			26/07/13
	5	61	ΥΠΟΙΑ Ν	298794	NEO	Χρηματοδοτικός Μηχανισμός JESSICA	ΕΙΔΙΚΗ ΥΠΗΡΕΣΙΑ ΣΥΝΤΟΝΙΣΜΟΥ ΤΗΣ ΕΦΑΡΜΟΓΗΣ ΤΩΝ ΕΠ	ΠΕΡΙΦΕΡΕΙΑ ΣΤΕΡΕΑΣ ΕΛΛΑΔΑΣ						
56	5	61	.		ΚΘΠ	Σύνολο ΚΘΠ 61				20.142.177,67	13.102.486,57	11.264.959,35	3.642.034,69	
	5	69	.		ΚΘΠ	Σύνολο ΚΘΠ 69								
1	5	75	4	215461	NEO	Ολοκλήρωση ανέγερσης Δημοτικού Σχολείου Μαντουδίου	ΠΕΡΙΦΕΡΕΙΑ ΣΤΕΡΕΑΣ ΕΛΛΑΔΑΣ (ΠΕΡΙΦΕΡΕΙΑΚΗ ΕΝΟΤΗΤΑ ΕΥΒΟΙΑΣ)	ΕΥΒΟΙΑΣ	ΔΗΜΟΣ ΜΑΝΤΟΥΔΙΟΥ - ΛΙΜΝΗΣ - ΑΓΙΑΣ ΑΝΝΗΣ	1.500.000,00	975.750,00	816.225,27	815.558,10	26/06/09
2	5	75	4	215467	NEO	Προσθήκη στο 2ο Δημοτικό Σχολείο Κύμης	ΔΗΜΟΣ ΚΥΜΗΣ - ΑΛΙΒΕΡΙΟΥ	ΕΥΒΟΙΑΣ	ΔΗΜΟΣ ΚΥΜΗΣ - ΑΛΙΒΕΡΙΟΥ	416.890,64	271.187,36	416.890,64	415.663,68	26/06/09
3	5	75	4	215457	NEO	Ανάγερση Δημοτικού Σχολείου & 2/Θ Νηπιαγωγείου Κανήθου	ΠΕΡΙΦΕΡΕΙΑ ΣΤΕΡΕΑΣ ΕΛΛΑΔΑΣ (ΠΕΡΙΦΕΡΕΙΑΚΗ	ΕΥΒΟΙΑΣ	ΔΗΜΟΣ ΧΑΛΚΙΔΕΩΝ	1.432.743,23	931.999,47	1.432.743,23	61.599,86	26/06/09

						Ο.Τ.221 πόλης Χαλκίδας	ΕΝΟΤΗΤΑ ΕΥΒΟΙΑΣ)													
4	5	75	4	215459	NEO	Ανάγερση Δημοτικού Σχολείου Διρφύων	ΠΕΡΙΦΕΡΕΙΑ ΣΤΕΡΕΑΣ ΕΛΛΑΔΑΣ (ΠΕΡΙΦΕΡΕΙΑΚΗ ΕΝΟΤΗΤΑ ΕΥΒΟΙΑΣ)	ΕΥΒΟΙΑΣ	ΔΗΜΟΣ ΔΙΡΦΥΩΝ - ΜΕΣΣΑΠΙΩΝ	2.116.338,66	1.376.678,30	2.116.338,66	2.099.999,98	26/06/09						
5	5	75	4	215464	NEO	Προσθήκη κατ' επέκταση νέων αιθουσών στο Νηπιαγωγείο Αγ. Νικολάου	ΠΕΡΙΦΕΡΕΙΑ ΣΤΕΡΕΑΣ ΕΛΛΑΔΑΣ (ΠΕΡΙΦΕΡΕΙΑΚΗ ΕΝΟΤΗΤΑ ΕΥΒΟΙΑΣ)	ΕΥΒΟΙΑΣ	ΔΗΜΟΣ ΙΣΤΙΑΙΑΣ - ΑΙΔΗΨΟΥ	350.000,00	227.675,00	210.912,92	195.988,89	26/06/09						
6	5	75	4	215466	NEO	Ανάγερση 16ου Δημοτικού Σχολείου Λαμίας	ΠΕΡΙΦΕΡΕΙΑ ΣΤΕΡΕΑΣ ΕΛΛΑΔΑΣ (ΠΕΡΙΦΕΡΕΙΑΚΗ ΕΝΟΤΗΤΑ ΦΘΙΩΤΙΔΑΣ)	ΦΘΙΩΤΙΔΑΣ	ΔΗΜΟΣ ΛΑΜΙΕΩΝ	2.530.000,00	1.645.765,00	1.203.631,49	1.188.963,34	26/06/09						
7	5	75	4	215463	NEO	Προσθήκη αιθουσών στο Δημοτικό Σχολείο Κριεζών	ΠΕΡΙΦΕΡΕΙΑ ΣΤΕΡΕΑΣ ΕΛΛΑΔΑΣ (ΠΕΡΙΦΕΡΕΙΑΚΗ ΕΝΟΤΗΤΑ ΕΥΒΟΙΑΣ)	ΕΥΒΟΙΑΣ	ΔΗΜΟΣ ΚΥΜΗΣ - ΑΛΙΒΕΡΙΟΥ	650.000,00	422.825,00	389.311,37	386.570,80	26/06/09						
8	5	75	4	215460	NEO	Ανάγερση 2/θ Νηπιαγωγείου Αμαρύνθου	ΠΕΡΙΦΕΡΕΙΑ ΣΤΕΡΕΑΣ ΕΛΛΑΔΑΣ (ΠΕΡΙΦΕΡΕΙΑΚΗ ΕΝΟΤΗΤΑ ΕΥΒΟΙΑΣ)	ΕΥΒΟΙΑΣ	ΔΗΜΟΣ ΕΡΕΤΡΙΑΣ	640.000,00	416.320,00	377.661,18	377.379,57	26/06/09						
9	5	75	4	215442	NEO	Αποπεράτωση αίθουσας πολλαπλών χρήσεων και αιθουσών διδασκαλίας στο Δ.Δ. Μαυρομματίου	ΠΕΡΙΦΕΡΕΙΑ ΣΤΕΡΕΑΣ ΕΛΛΑΔΑΣ (ΠΕΡΙΦΕΡΕΙΑΚΗ ΕΝΟΤΗΤΑ ΒΟΙΩΤΙΑΣ)	ΒΟΙΩΤΙΑΣ	ΔΗΜΟΣ ΑΛΙΑΡΤΟΥ	433.040,66	281.692,95	428.040,67	406.362,58	26/06/09						
10	5	75	4	215447	NEO	Ανάγερση και πλήρης αποπεράτωση 2ου Νηπιαγωγείου Αλιάρτου	ΠΕΡΙΦΕΡΕΙΑ ΣΤΕΡΕΑΣ ΕΛΛΑΔΑΣ (ΠΕΡΙΦΕΡΕΙΑΚΗ ΕΝΟΤΗΤΑ ΕΥΒΟΙΑΣ)	ΒΟΙΩΤΙΑΣ	ΔΗΜΟΣ ΑΛΙΑΡΤΟΥ	400.000,00	260.200,00	257.088,06	257.088,06	26/06/09						

							ΒΟΙΩΤΙΑΣ)								
11	5	75	4	215450	NEO	Κατασκευή 1ου και 3ου Νηπιαγωγείου	ΔΗΜΟΣ ΟΡΧΟΜΕΝΟΥ	ΒΟΙΩΤΙΑΣ	ΔΗΜΟΣ ΟΡΧΟΜΕΝΟΥ	399.595,66	259.936,98	399.595,66	392.640,13	26/06/09	
12	5	75	4	215453	NEO	Ανάγερση 2/θ Νηπιαγωγείου στο 2ο Δημοτικό Σχολείο Βασιλικού	ΠΕΡΙΦΕΡΕΙΑ ΣΤΕΡΕΑΣ ΕΛΛΑΔΑΣ (ΠΕΡΙΦΕΡΕΙΑΚΗ ΕΝΟΤΗΤΑ ΕΥΒΟΙΑΣ)	ΕΥΒΟΙΑΣ	ΔΗΜΟΣ ΧΑΛΚΙΔΕΩΝ	680.000,00	442.340,00	383.889,25	380.205,77	26/06/09	
13	5	75	4	215455	NEO	Ανάγερση 2/θ Νηπιαγωγείου Ερέτριας	ΠΕΡΙΦΕΡΕΙΑ ΣΤΕΡΕΑΣ ΕΛΛΑΔΑΣ (ΠΕΡΙΦΕΡΕΙΑΚΗ ΕΝΟΤΗΤΑ ΕΥΒΟΙΑΣ)	ΕΥΒΟΙΑΣ	ΔΗΜΟΣ ΕΡΕΤΡΙΑΣ	640.000,00	416.320,00	385.593,75	384.660,28	26/06/09	
14	5	75	4	215469	NEO	Ανάγερση και αποπεράτωση 1ου Νηπιαγωγείου Λιβαδειάς	ΠΕΡΙΦΕΡΕΙΑ ΣΤΕΡΕΑΣ ΕΛΛΑΔΑΣ (ΠΕΡΙΦΕΡΕΙΑΚΗ ΕΝΟΤΗΤΑ ΒΟΙΩΤΙΑΣ)	ΒΟΙΩΤΙΑΣ	ΔΗΜΟΣ ΛΕΒΑΔΕΩΝ	239.430,49	155.749,53	239.430,49	239.421,03	26/06/09	
15	5	75	4	215451	NEO	Προσθήκη αίθουσας πολλαπλών χρήσεων στο Δημοτικό Σχολείο Κηρίνου	ΠΕΡΙΦΕΡΕΙΑ ΣΤΕΡΕΑΣ ΕΛΛΑΔΑΣ (ΠΕΡΙΦΕΡΕΙΑΚΗ ΕΝΟΤΗΤΑ ΕΥΒΟΙΑΣ)	ΕΥΒΟΙΑΣ	ΔΗΜΟΣ ΜΑΝΤΟΥΔΙΟΥ - ΛΙΜΝΗΣ - ΑΓΙΑΣ ΑΝΝΗΣ	410.000,00	266.705,00	273.802,14	269.806,93	26/06/09	
16	5	75	4	215456	NEO	Προσθήκη αίθουσας πολλαπλών χρήσεων στο 13ο Δημοτικό Σχολείο Χαλκίδας	ΠΕΡΙΦΕΡΕΙΑ ΣΤΕΡΕΑΣ ΕΛΛΑΔΑΣ (ΠΕΡΙΦΕΡΕΙΑΚΗ ΕΝΟΤΗΤΑ ΕΥΒΟΙΑΣ)	ΕΥΒΟΙΑΣ	ΔΗΜΟΣ ΧΑΛΚΙΔΕΩΝ	410.000,00	266.705,00	245.472,58	244.179,94	26/06/09	
17	5	75	4	215458	NEO	Προσθήκη κατ' επέκταση ισόγειου στο Δημοτικό Σχολείο Δύστου	ΠΕΡΙΦΕΡΕΙΑ ΣΤΕΡΕΑΣ ΕΛΛΑΔΑΣ (ΠΕΡΙΦΕΡΕΙΑΚΗ ΕΝΟΤΗΤΑ ΕΥΒΟΙΑΣ)	ΕΥΒΟΙΑΣ	ΔΗΜΟΣ ΚΥΜΗΣ - ΑΛΙΒΕΡΙΟΥ	375.000,00	243.937,50	368.270,29	335.227,35	26/06/09	

18	5	75	4	215465	NEO	Προσθήκη αίθουσας πολλαπλών χρήσεων στο Δημοτικό Σχολείο Πύργου Ωρεών	ΠΕΡΙΦΕΡΕΙΑ ΣΤΕΡΕΑΣ ΕΛΛΑΔΑΣ (ΠΕΡΙΦΕΡΕΙΑΚΗ ΕΝΟΤΗΤΑ ΕΥΒΟΙΑΣ)	ΕΥΒΟΙΑΣ	ΔΗΜΟΣ ΙΣΤΙΑΙΑΣ - ΑΙΔΗΨΟΥ	410.000,00	266.705,00	248.581,57	245.335,07	26/06/09
19	5	75	4	215449	NEO	Διαμόρφωση σχολικών κτιρίων Πρωτοβάθμιας Εκπαίδευσης Δήμου Μεσσαπίων	ΔΗΜΟΣ ΔΙΡΦΥΩΝ - ΜΕΣΣΑΠΙΩΝ	ΕΥΒΟΙΑΣ	ΔΗΜΟΣ ΔΙΡΦΥΩΝ - ΜΕΣΣΑΠΙΩΝ	460.700,10	299.685,42	460.700,10	460.699,60	26/06/09
20	5	75	4	217185	NEO	Ανάγερση Δημοτικού Σχολείου Δήμου Εχιναίων	ΠΕΡΙΦΕΡΕΙΑ ΣΤΕΡΕΑΣ ΕΛΛΑΔΑΣ (ΠΕΡΙΦΕΡΕΙΑΚΗ ΕΝΟΤΗΤΑ ΦΘΙΩΤΙΔΑΣ)	ΦΘΙΩΤΙΔΑΣ	ΔΗΜΟΣ ΣΤΥΛΙΔΑΣ	2.730.000,00	1.775.865,00	2.426.362,54	2.344.926,70	16/03/10
21	5	75	4	275763	NEO	Ανακατασκευή Δημοτικού Σχολείου Αμφίκλειας	ΔΗΜΟΣ ΑΜΦΙΚΛΕΙΑΣ - ΕΛΛΑΤΕΙΑΣ	ΦΘΙΩΤΙΔΑΣ	ΔΗΜΟΣ ΑΜΦΙΚΛΕΙΑΣ - ΕΛΛΑΤΕΙΑΣ	258.398,53	168.088,24	258.398,53	251.167,36	17/03/10
22	5	75	4	275771	NEO	Προσθήκη καθ' ύψος νέων αιθουσών στο Δημοτικό Σχολείο Φύλλων	ΠΕΡΙΦΕΡΕΙΑ ΣΤΕΡΕΑΣ ΕΛΛΑΔΑΣ (ΠΕΡΙΦΕΡΕΙΑΚΗ ΕΝΟΤΗΤΑ ΕΥΒΟΙΑΣ)	ΕΥΒΟΙΑΣ	ΔΗΜΟΣ ΧΑΛΚΙΔΕΩΝ	525.000,00	341.512,50	477.126,14	468.296,21	16/03/10
23	5	75	4	275772	NEO	Προσθήκη αίθουσας πολλαπλών χρήσεων στο 2ο Δημοτικό Σχολείο Αλιβερίου	ΠΕΡΙΦΕΡΕΙΑ ΣΤΕΡΕΑΣ ΕΛΛΑΔΑΣ (ΠΕΡΙΦΕΡΕΙΑΚΗ ΕΝΟΤΗΤΑ ΕΥΒΟΙΑΣ)	ΕΥΒΟΙΑΣ	ΔΗΜΟΣ ΚΥΜΗΣ - ΑΛΙΒΕΡΙΟΥ	268.950,95	174.952,59	268.950,95	264.364,28	16/03/10
24	5	75	4	275773	NEO	Ανάγερση Δημοτικού Σχολείου Χαλκίδας (Ο.Τ. 70)	ΠΕΡΙΦΕΡΕΙΑ ΣΤΕΡΕΑΣ ΕΛΛΑΔΑΣ (ΠΕΡΙΦΕΡΕΙΑΚΗ ΕΝΟΤΗΤΑ ΕΥΒΟΙΑΣ)	ΕΥΒΟΙΑΣ	ΔΗΜΟΣ ΧΑΛΚΙΔΕΩΝ	2.480.000,00	1.613.240,00	1.135.345,49	1.115.945,09	16/03/10
25	5	75	4	275774	NEO	Ανάγερση Νηπιαγωγείων περιοχής Αγ. Ταξιάρχη Χαλκίδας	ΠΕΡΙΦΕΡΕΙΑ ΣΤΕΡΕΑΣ ΕΛΛΑΔΑΣ (ΠΕΡΙΦΕΡΕΙΑΚΗ ΕΝΟΤΗΤΑ ΕΥΒΟΙΑΣ)	ΕΥΒΟΙΑΣ	ΔΗΜΟΣ ΧΑΛΚΙΔΕΩΝ	1.000.000,00	650.500,00	493.808,33	486.064,52	16/03/10

26	5	75	4	215775	NEO	Ανέγερση 24ου Δημοτικού Σχολείου Χαλκίδας με Νηπιαγωγείο	ΠΕΡΙΦΕΡΕΙΑ ΣΤΕΡΕΑΣ ΕΛΛΑΔΑΣ (ΠΕΡΙΦΕΡΕΙΑΚΗ ΕΝΟΤΗΤΑ ΕΥΒΟΙΑΣ)	ΕΥΒΟΙΑΣ	ΔΗΜΟΣ ΧΑΛΚΙΔΕΩΝ	2.850.000,00	1.853.925,00	2.716.940,95	2.580.083,10	16/03/10
27	5	75	5	215439	NEO	Ενιαίο Σχολικό Συγκρότημα (Γυμνάσιο - Λύκειο) Λαμίας	ΠΕΡΙΦΕΡΕΙΑ ΣΤΕΡΕΑΣ ΕΛΛΑΔΑΣ (ΠΕΡΙΦΕΡΕΙΑΚΗ ΕΝΟΤΗΤΑ ΦΘΙΩΤΙΔΑΣ)	ΦΘΙΩΤΙΔΑΣ	ΔΗΜΟΣ ΛΑΜΙΕΩΝ	5.223.660,19	3.397.990,95	5.223.660,19	5.007.129,70	26/06/09
28	5	75	5	215443	NEO	Προσθήκη αιθουσών καθ' ύψους στο κτίριο Λυκείου Κανήθου	ΠΕΡΙΦΕΡΕΙΑ ΣΤΕΡΕΑΣ ΕΛΛΑΔΑΣ (ΠΕΡΙΦΕΡΕΙΑΚΗ ΕΝΟΤΗΤΑ ΕΥΒΟΙΑΣ)	ΕΥΒΟΙΑΣ	ΔΗΜΟΣ ΧΑΛΚΙΔΕΩΝ	310.977,81	202.291,07	310.977,81	307.762,33	26/06/09
29	5	75	5	215440	NEO	Κατεδάφιση παλαιάς πτέρυγας Γυμνασίου Βαθέως Αυλίδας και κατασκευή νέας πτέρυγας	ΠΕΡΙΦΕΡΕΙΑ ΣΤΕΡΕΑΣ ΕΛΛΑΔΑΣ (ΠΕΡΙΦΕΡΕΙΑΚΗ ΕΝΟΤΗΤΑ ΕΥΒΟΙΑΣ)	ΕΥΒΟΙΑΣ	ΔΗΜΟΣ ΧΑΛΚΙΔΕΩΝ	1.367.313,66	889.437,54	1.367.313,66	1.357.299,20	26/06/09
30	5	75	5	215446	NEO	Ανέγερση Γενικού Λυκείου Δροσιάς	ΠΕΡΙΦΕΡΕΙΑ ΣΤΕΡΕΑΣ ΕΛΛΑΔΑΣ (ΠΕΡΙΦΕΡΕΙΑΚΗ ΕΝΟΤΗΤΑ ΕΥΒΟΙΑΣ)	ΕΥΒΟΙΑΣ	ΔΗΜΟΣ ΧΑΛΚΙΔΕΩΝ	2.848.189,73	1.852.747,42	2.848.189,73	2.800.050,97	26/06/09
31	5	75	5	215441	NEO	Προσθήκη αίθουσας πολλαπλών χρήσεων στο Γυμνάσιο Μαντουδίου	ΠΕΡΙΦΕΡΕΙΑ ΣΤΕΡΕΑΣ ΕΛΛΑΔΑΣ (ΠΕΡΙΦΕΡΕΙΑΚΗ ΕΝΟΤΗΤΑ ΕΥΒΟΙΑΣ)	ΕΥΒΟΙΑΣ	ΔΗΜΟΣ ΜΑΝΤΟΥΔΙΟΥ - ΛΙΜΝΗΣ - ΑΓΙΑΣ ΑΝΝΗΣ	410.000,00	266.705,00	243.184,40	175.204,76	26/06/09
32	5	75	5	215445	NEO	Προσθήκη αίθουσας πολλαπλών χρήσεων στο Γυμνάσιο Ψαχνών	ΠΕΡΙΦΕΡΕΙΑ ΣΤΕΡΕΑΣ ΕΛΛΑΔΑΣ (ΠΕΡΙΦΕΡΕΙΑΚΗ ΕΝΟΤΗΤΑ ΕΥΒΟΙΑΣ)	ΕΥΒΟΙΑΣ	ΔΗΜΟΣ ΔΙΡΦΥΩΝ - ΜΕΣΣΑΠΙΩΝ	410.000,00	266.705,00	230.232,50	225.432,45	26/06/09

33	5	75	5	215438	NEO	Διαμόρφωση σχολικών κτιρίων Δευτεροβάθμιας Εκπαίδευσης Δήμου Μεσσαπίων	ΔΗΜΟΣ ΔΙΡΦΥΩΝ - ΜΕΣΣΑΠΙΩΝ	ΕΥΒΟΙΑΣ	ΔΗΜΟΣ ΔΙΡΦΥΩΝ - ΜΕΣΣΑΠΙΩΝ	235.479,03	153.179,11	235.479,03	230.548,89	26/06/09
34	5	75	5	215448	NEO	Προσθήκη κατ' επέκταση χώρων υγιεινής (W.C.) στο Ισόγειο του κτιρίου του Λυκείου Δήμου Δομοκού - Κατασκευή τοίχου αντιστήριξης	ΔΙΕΥΘΥΝΣΗ ΔΗΜΟΣΙΩΝ ΕΡΓΩΝ ΣΤΕΡΕΑΣ ΕΛΛΑΔΑΣ	ΦΘΙΩΤΙΔΑΣ	ΔΗΜΟΣ ΔΟΜΟΚΟΥ	276.680,25	179.980,50	159.469,34	158.269,80	26/06/09
35	5	75	9	296472	NEO	Επισκευές - Διαρρυθμίσεις σε δύο κτίρια της τέως Παιδαγωγικής Ακαδημίας Λαμίας	ΠΕΡΙΦΕΡΕΙΑ ΣΤΕΡΕΑΣ ΕΛΛΑΔΑΣ (ΠΕΡΙΦΕΡΕΙΑΚΗ ΕΝΟΤΗΤΑ ΦΘΙΩΤΙΔΑΣ)	ΦΘΙΩΤΙΔΑΣ	ΔΗΜΟΣ ΛΑΜΙΕΩΝ	1.300.000,00	845.650,00	660.766,18	566.793,01	13/09/10
36	5	75	9	277520	NEO	Αποπεράτωση κτιριακών εγκαταστάσεων παραρτήματος του ΤΕΙ Λαμίας στην Άμφισσα	ΟΣΚ Α.Ε.	ΦΩΚΙΔΑΣ	ΔΗΜΟΣ ΔΕΛΦΩΝ	7.116.000,00	4.628.958,00	3.960.600,00	1.346.260,78	12/04/11
37	5	75	28	217057	Μεταφερόμενο	Κατασκευή Δημοτικού Σχολείου Μώλου	ΠΕΡΙΦΕΡΕΙΑ ΣΤΕΡΕΑΣ ΕΛΛΑΔΑΣ (ΠΕΡΙΦΕΡΕΙΑΚΗ ΕΝΟΤΗΤΑ ΦΘΙΩΤΙΔΑΣ)	ΦΘΙΩΤΙΔΑΣ	ΔΗΜΟΣ ΑΓ. ΚΩΝ/ΝΟΥ - ΜΩΛΟΥ	1.248.107,73	811.894,08	1.248.107,74	1.248.107,73	30/09/09
38	5	75	28	217052	Μεταφερόμενο	Επέκταση Γυμνασίου - Λυκείου Μαλεσίνας	ΠΕΡΙΦΕΡΕΙΑ ΣΤΕΡΕΑΣ ΕΛΛΑΔΑΣ (ΠΕΡΙΦΕΡΕΙΑΚΗ ΕΝΟΤΗΤΑ ΦΘΙΩΤΙΔΑΣ)	ΦΘΙΩΤΙΔΑΣ	ΔΗΜΟΣ ΛΟΚΡΩΝ	743.804,69	483.844,95	743.804,71	743.804,69	30/09/09
39	5	75	28	217041	Μεταφερόμενο	Δημοτικό Σχολείο Παλαιοκατούνας	ΠΕΡΙΦΕΡΕΙΑ ΣΤΕΡΕΑΣ ΕΛΛΑΔΑΣ (ΠΕΡΙΦΕΡΕΙΑΚΗ ΕΝΟΤΗΤΑ ΕΥΡΥΤΑΝΙΑΣ)	ΕΥΡΥΤΑΝΙΑΣ	ΔΗΜΟΣ ΑΓΡΑΦΩΝ	491.171,30	319.506,93	491.171,30	491.171,30	30/09/09

40	5	75	28	217097	Μεταφερόμενο	Κατασκευή - προσθήκη αίθουσας πολλαπλών χρήσεων στο Λύκειο Άμφισσας	ΠΕΡΙΦΕΡΕΙΑ ΣΤΕΡΕΑΣ ΕΛΛΑΔΑΣ (ΠΕΡΙΦΕΡΕΙΑΚΗ ΕΝΟΤΗΤΑ ΦΩΚΙΔΑΣ)	ΦΩΚΙΔΑΣ	ΔΗΜΟΣ ΔΕΛΦΩΝ	956.000,00	621.878,00	956.000,00	954.764,88	24/09/09
41	5	75	5	216903	ΝΕΟ	Προσθήκη αίθουσας πολλαπλών χρήσεων στο 3ο Γυμνάσιο Λιβαδειάς	ΠΕΡΙΦΕΡΕΙΑ ΣΤΕΡΕΑΣ ΕΛΛΑΔΑΣ (ΠΕΡΙΦΕΡΕΙΑΚΗ ΕΝΟΤΗΤΑ ΒΟΙΩΤΙΑΣ)	ΒΟΙΩΤΙΑΣ	ΔΗΜΟΣ ΛΕΒΑΔΕΩΝ	481.718,19	313.357,68	481.295,05	473.131,34	16/03/10
42	5	75	5	217306	ΝΕΟ	Προσθήκη τεσσάρων (4) αιθουσών στο 1ο Λύκειο Λιβαδειάς	ΠΕΡΙΦΕΡΕΙΑ ΣΤΕΡΕΑΣ ΕΛΛΑΔΑΣ (ΠΕΡΙΦΕΡΕΙΑΚΗ ΕΝΟΤΗΤΑ ΒΟΙΩΤΙΑΣ)	ΒΟΙΩΤΙΑΣ	ΔΗΜΟΣ ΛΕΒΑΔΕΩΝ	320.000,00	208.160,00	317.526,05	300.686,80	16/03/10
43	5	75	5	276411	ΝΕΟ	Προσθήκη κατ' επέκταση νέων αιθουσών στο Λύκειο Βασιλικού	ΠΕΡΙΦΕΡΕΙΑ ΣΤΕΡΕΑΣ ΕΛΛΑΔΑΣ (ΠΕΡΙΦΕΡΕΙΑΚΗ ΕΝΟΤΗΤΑ ΕΥΒΟΙΑΣ)	ΕΥΒΟΙΑΣ	ΔΗΜΟΣ ΧΑΛΚΙΔΕΩΝ	489.945,94	318.709,83	489.945,94	482.421,76	16/03/10
44	5	75	5	276412	ΝΕΟ	Προσθήκη αίθουσας πολλαπλών χρήσεων στο Γυμνάσιο Αλιβερίου	ΠΕΡΙΦΕΡΕΙΑ ΣΤΕΡΕΑΣ ΕΛΛΑΔΑΣ (ΠΕΡΙΦΕΡΕΙΑΚΗ ΕΝΟΤΗΤΑ ΕΥΒΟΙΑΣ)	ΕΥΒΟΙΑΣ	ΔΗΜΟΣ ΚΥΜΗΣ - ΑΛΙΒΕΡΙΟΥ	410.000,00	266.705,00	232.843,37	226.513,38	16/03/10
45	5	75	39	295546	Μεταφερόμενο	Ανέγερση Δημοτικού σχολείου Κονιστρών	ΠΕΡΙΦΕΡΕΙΑ ΣΤΕΡΕΑΣ ΕΛΛΑΔΑΣ (ΠΕΡΙΦΕΡΕΙΑΚΗ ΕΝΟΤΗΤΑ ΕΥΒΟΙΑΣ)	ΕΥΒΟΙΑΣ	ΔΗΜΟΣ ΚΥΜΗΣ - ΑΛΙΒΕΡΙΟΥ	1.700.000,00	1.105.850,00	1.610.700,53	1.610.422,48	25/08/10
46	5	75	51	300474	Μεταφερόμενο	Προσθήκη αίθουσας στο Δημοτικό σχολείο Δ.Δ. Λιβανατών Δήμου Δαφνουσίων	ΠΕΡΙΦΕΡΕΙΑ ΣΤΕΡΕΑΣ ΕΛΛΑΔΑΣ (ΠΕΡΙΦΕΡΕΙΑΚΗ ΕΝΟΤΗΤΑ ΦΘΙΩΤΙΔΑΣ)	ΦΘΙΩΤΙΔΑΣ	ΔΗΜΟΣ ΛΟΚΡΩΝ	384.529,95	250.136,73	384.529,95	384.529,95	13/10/10

47	5	75	51	300475	Μεταφερόμενο	Κατασκευή αίθουσας πολλαπλών χρήσεων στο Δημοτικό σχολείο του Δ.Δ. Τραγάνας Δήμου Αταλάντης	ΠΕΡΙΦΕΡΕΙΑ ΣΤΕΡΕΑΣ ΕΛΛΑΔΑΣ (ΠΕΡΙΦΕΡΕΙΑΚΗ ΕΝΟΤΗΤΑ ΦΘΙΩΤΙΔΑΣ)	ΦΘΙΩΤΙΔΑΣ	ΔΗΜΟΣ ΛΟΚΡΩΝ	530.000,00	344.765,00	496.086,89	517.230,47	12/10/10
48	5	75	51	300808	Μεταφερόμενο	Κέντρο Περιβαλλοντικής Εκπαίδευσης Κύμης	ΠΕΡΙΦΕΡΕΙΑ ΣΤΕΡΕΑΣ ΕΛΛΑΔΑΣ (ΠΕΡΙΦΕΡΕΙΑΚΗ ΕΝΟΤΗΤΑ ΕΥΒΟΙΑΣ)	ΕΥΒΟΙΑΣ	ΔΗΜΟΣ ΚΥΜΗΣ - ΑΛΙΒΕΡΙΟΥ	1.298.732,47	844.825,47	1.188.732,47	1.159.539,98	22/10/10
49	5	75	51	302445	Μεταφερόμενο	Σχολικές βιβλιοθήκες της Περιφέρειας Στερεάς Ελλάδας	ΥΠΟΥΡΓΕΙΟ ΠΑΙΔΕΙΑΣ & ΘΡΗΣΚ/ΤΩΝ/ ΕΙΔΙΚΗ ΥΠΗΡΕΣΙΑ ΕΦΑΡΜΟΓΗΣ ΕΚΠ/ΚΩΝ ΔΡΑΣΕΩΝ	ΠΕΡΙΦΕΡΕΙΑ ΣΤΕΡΕΑΣ ΕΛΛΑΔΑΣ	ΣΥΝΟΛΟ ΠΕΡΙΦΕΡΕΙΑΣ	4.233.817,82	2.754.098,49	4.233.817,82	4.233.817,82	29/10/10
50	5	75	63	365706	ΝΕΟ	Προμήθεια εξοπλισμού ειδικών σχολείων Στερεάς Ελλάδας	ΔΙΕΥΘΥΝΣΗ ΕΦΑΡΜΟΓΩΝ ΕΚΠΑΙΔΕΥΤΙΚΩΝ ΣΧΕΔΙΩΝ ΥΠ. ΠΑΙΔΕΙΑΣ Δ.Β.Μ.Θ.	ΠΕΡΙΦΕΡΕΙΑ ΣΤΕΡΕΑΣ ΕΛΛΑΔΑΣ	ΣΥΝΟΛΟ ΠΕΡΙΦΕΡΕΙΑΣ	2.092.212,55	1.360.984,26			11/01/12
51	5	75	63	365707	ΝΕΟ	Προμήθεια εξοπλισμού Ειδικών σχολείων Δήμου Λαμιέων	ΔΗΜΟΣ ΛΑΜΙΕΩΝ	ΦΘΙΩΤΙΔΑΣ	ΔΗΜΟΣ ΛΑΜΙΕΩΝ	294.109,61	191.318,30	235.614,50	180.931,71	11/01/12
52	5	75	60	356880	ΝΕΟ	Προμήθεια τεχνικού και εκπαιδευτικού εξοπλισμού ΑΕΝ Κύμης	Δ/ΝΣΗ ΕΚΠ/ΣΗΣ ΝΑΥΤΙΚΩΝ - ΥΠΟΥΡΓΕΙΟ ΑΝΑΠΤΥΞΗΣ, ΑΝΤΑΓΩΝΙΣΤΙΚΟΤΗΤΑΣ & ΝΑΥΤΙΛΙΑΣ	ΕΥΒΟΙΑΣ	ΔΗΜΟΣ ΚΥΜΗΣ - ΑΛΙΒΕΡΙΟΥ	900.000,00	585.450,00			17/01/12
52	5	75	.		ΚΘΠ	Σύνολο ΚΘΠ 75				60.678.539,84	39.471.390,17	46.781.161,41	41.850.024,40	
1	5	76	6	296347	ΝΕΟ	Προμήθεια και εγκατάσταση ακτινολογικών ψηφιακών μηχανημάτων (τεμ. 2) για το Γενικό Νοσοκομείο Λαμίας	ΓΕΝΙΚΟ ΝΟΣΟΚΟΜΕΙΟ ΛΑΜΙΑΣ	ΦΘΙΩΤΙΔΑΣ	ΔΗΜΟΣ ΛΑΜΙΕΩΝ	1.000.000,00	650.500,00			17/11/10

2	5	76	6	296608	ΝΕΟ	Προμήθεια και εγκατάσταση αναισθησιολογικών μηχανημάτων	5Η Υ.Π. ΘΕΣΣΑΛΙΑΣ & ΣΤΕΡΕΑΣ ΕΛΛΑΔΑΣ	ΠΕΡΙΦΕΡΕΙΑ ΣΤΕΡΕΑΣ ΕΛΛΑΔΑΣ	ΔΗΜΟΙ ΚΥΜΗΣ - ΑΛΙΒΕΡΙΟΥ, ΛΕΒΑΔΕΩΝ & ΔΕΛΦΩΝ	310.821,00	202.189,06	310.821,00			18/11/10
3	5	76	6	296603	ΝΕΟ	Προμήθεια και εγκατάσταση μηχανημάτων αιμοκάθαρσης	5Η Υ.Π. ΘΕΣΣΑΛΙΑΣ & ΣΤΕΡΕΑΣ ΕΛΛΑΔΑΣ	ΠΕΡΙΦΕΡΕΙΑ ΣΤΕΡΕΑΣ ΕΛΛΑΔΑΣ	ΔΗΜΟΙ ΛΑΜΙΕΩΝ, ΛΕΒΑΔΕΩΝ & ΧΑΛΚΙΔΕΩΝ	650.000,00	422.825,00				18/11/10
4	5	76	6	296605	ΝΕΟ	Προμήθεια και εγκατάσταση χειρουργικών τραπέζων	5Η Υ.Π. ΘΕΣΣΑΛΙΑΣ & ΣΤΕΡΕΑΣ ΕΛΛΑΔΑΣ	ΠΕΡΙΦΕΡΕΙΑ ΣΤΕΡΕΑΣ ΕΛΛΑΔΑΣ	ΔΗΜΟΙ ΚΥΜΗΣ - ΑΛΙΒΕΡΙΟΥ, ΛΕΒΑΔΕΩΝ, ΚΑΡΠΕΝΗΣΙΟΥ & ΚΑΡΥΣΤΟΥ	194.832,00	126.738,22	194.832,00	194.832,00		18/11/10
5	5	76	6	339485	ΝΕΟ	Προμήθεια και εγκατάσταση υπερηχογράφων	5Η Υ.Π. ΘΕΣΣΑΛΙΑΣ & ΣΤΕΡΕΑΣ ΕΛΛΑΔΑΣ	ΠΕΡΙΦΕΡΕΙΑ ΣΤΕΡΕΑΣ ΕΛΛΑΔΑΣ	ΔΗΜΟΙ ΚΥΜΗΣ - ΑΛΙΒΕΡΙΟΥ, ΧΑΛΚΙΔΕΩΝ, ΛΑΜΙΕΩΝ & ΚΑΡΥΣΤΟΥ	500.000,00	325.250,00				13/05/11
6	5	76	6	346619	ΝΕΟ	Κτηριακές εγκαταστάσεις επέκτασης Γ.Ν. Καρπενησίου	ΠΕΡΙΦΕΡΕΙΑ ΣΤΕΡΕΑΣ ΕΛΛΑΔΑΣ (ΠΕΡΙΦΕΡΕΙΑΚΗ ΕΝΟΤΗΤΑ ΕΥΡΥΤΑΝΙΑΣ)	ΕΥΡΥΤΑΝΙΑΣ	ΔΗΜΟΣ ΚΑΡΠΕΝΗΣΙΟΥ	1.102.445,67	717.140,91	1.102.445,67	336.307,37		21/07/11
7	5	76	6	340073	ΝΕΟ	Προμήθεια και εγκατάσταση αζονικού τομογράφου	ΓΕΝΙΚΟ ΝΟΣΟΚΟΜΕΙΟ ΘΗΒΑΣ	ΒΟΙΩΤΙΑΣ	ΔΗΜΟΣ ΘΗΒΑΙΩΝ	450.000,00	292.725,00				29/07/11
8	5	76	6	344330	ΝΕΟ	Προμήθεια και εγκατάσταση ακτινολογικών μηχανημάτων	5Η Υ.Π. ΘΕΣΣΑΛΙΑΣ & ΣΤΕΡΕΑΣ ΕΛΛΑΔΑΣ	ΠΕΡΙΦΕΡΕΙΑ ΣΤΕΡΕΑΣ ΕΛΛΑΔΑΣ	ΔΗΜΟΙ ΚΥΜΗΣ - ΑΛΙΒΕΡΙΟΥ, ΔΕΛΦΩΝ, ΚΑΡΠΕΝΗΣΙΟΥ & ΧΑΛΚΙΔΕΩΝ	286.590,00	186.426,80	286.590,00			29/07/11
9	5	76	10	215634	ΝΕΟ	Επέκταση και Αναδιάρθρωση του κέντρου Υγείας Ιστιαίας	ΔΕΠΑΝΟΜ Α.Ε.	ΕΥΒΟΙΑΣ	ΔΗΜΟΣ ΙΣΤΙΑΙΑΣ - ΑΙΔΗΨΟΥ	2.725.728,60	1.773.086,45	2.723.523,58	2.707.371,69		16/07/09

10	5	76	29	217036	Μεταφερόμενο	Εργασίες βελτίωσης - εκσυγχρονισμού του Κέντρου Υγείας Ν. Ευβοίας της Περιφέρειας Στερεάς Ελλάδας	5Η Υ.Π. ΘΕΣΣΑΛΙΑΣ & ΣΤΕΡΕΑΣ ΕΛΛΑΔΑΣ	ΕΥΒΟΙΑΣ	ΔΗΜΟΙ ΚΥΜΗΣ - ΑΛΙΒΕΡΙΟΥ, ΜΑΝΤΟΥΔΙΟΥ - ΛΙΜΝΗΣ - ΑΓΙΑΣ ΑΝΝΗΣ & ΙΣΤΙΑΙΑΣ - ΑΙΔΗΨΟΥ	388.897,81	252.978,03	394.749,74	388.897,81	30/09/09
11	5	76	29	217037	Μεταφερόμενο	Αποπεράτωση εργασιών Ιατρείου Υπάτης	5Η Υ.Π. ΘΕΣΣΑΛΙΑΣ & ΣΤΕΡΕΑΣ ΕΛΛΑΔΑΣ	ΦΘΙΩΤΙΔΑΣ	ΔΗΜΟΣ ΛΑΜΙΕΩΝ	250.000,00	162.625,00	250.000,00	249.999,99	30/09/09
12	5	76	29	217039	Μεταφερόμενο	Ανέγερση πολυδύναμου Ιατρείου Σκύρου	5Η Υ.Π. ΘΕΣΣΑΛΙΑΣ & ΣΤΕΡΕΑΣ ΕΛΛΑΔΑΣ	ΕΥΒΟΙΑΣ	ΔΗΜΟΣ ΣΚΥΡΟΥ	514.762,17	334.852,79	514.762,17	507.027,55	30/09/09
13	5	76	29	217034	Μεταφερόμενο	Κατασκευή Μονάδας Τεχνητού Νεφρού στο Νοσοκομείο Κύμης	5Η Υ.Π. ΘΕΣΣΑΛΙΑΣ & ΣΤΕΡΕΑΣ ΕΛΛΑΔΑΣ	ΕΥΒΟΙΑΣ	ΔΗΜΟΣ ΚΥΜΗΣ - ΑΛΙΒΕΡΙΟΥ	272.307,70	177.136,16	272.307,70	253.408,00	30/09/09
14	5	76	29	217035	Μεταφερόμενο	Ανακαίνιση των χώρων των κλινικών του Γ.Ν. Χαλκίδας	5Η Υ.Π. ΘΕΣΣΑΛΙΑΣ & ΣΤΕΡΕΑΣ ΕΛΛΑΔΑΣ	ΕΥΒΟΙΑΣ	ΔΗΜΟΣ ΧΑΛΚΙΔΕΩΝ	619.824,16	403.195,62	595.729,27	589.955,57	30/09/09
15	5	76	29	217038	Μεταφερόμενο	Προμήθεια ιατρικού εξοπλισμού Κέντρων Υγείας ΟΠΑΑΧ της Περιφέρειας Στερεάς Ελλάδας	5Η Υ.Π. ΘΕΣΣΑΛΙΑΣ & ΣΤΕΡΕΑΣ ΕΛΛΑΔΑΣ	ΠΕΡΙΦΕΡΕΙΑ ΣΤΕΡΕΑΣ ΕΛΛΑΔΑΣ	ΣΥΝΟΛΟ ΠΕΡΙΦΕΡΕΙΑΣ	261.264,50	169.952,56	261.264,50	261.264,50	30/09/09
16	5	76	10	217084	ΝΕΟ	Ανέγερση πολυδύναμου Περιφερειακού Ιατρείου Μαλεσίνας	ΔΙΕΥΘΥΝΣΗ ΔΗΜΟΣΙΩΝ ΕΡΓΩΝ ΣΤΕΡΕΑΣ ΕΛΛΑΔΑΣ	ΦΘΙΩΤΙΔΑΣ	ΔΗΜΟΣ ΛΟΚΡΩΝ	890.919,95	579.543,43	859.019,37	486.963,76	30/09/09
17	5	76	10	303198	ΝΕΟ	Προμήθεια 10 ασθενοφόρων για τις ανάγκες του Ε.Κ.Α.Β. στην Περιφέρεια της Στερεάς Ελλάδας	Ε.Κ.Α.Β.	ΠΕΡΙΦΕΡΕΙΑ ΣΤΕΡΕΑΣ ΕΛΛΑΔΑΣ	ΣΥΝΟΛΟ ΠΕΡΙΦΕΡΕΙΑΣ	700.000,00	455.350,00			09/03/11
18	5	76	10	341214	ΝΕΟ	Προμήθεια και εγκατάσταση ξενοδοχειακού εξοπλισμού για κέντρα υγείας και περιφερειακά Ιατρεία του Ν. Φθιώτιδας	ΓΕΝΙΚΟ ΝΟΣΟΚΟΜΕΙΟ ΛΑΜΙΑΣ	ΦΘΙΩΤΙΔΑΣ	ΣΥΝΟΛΟ Π.Ε. ΦΘΙΩΤΙΔΑΣ	207.408,75	134.919,39			08/06/11

19	5	76	6	309009	NEO	Ενίσχυση του φέροντος οργανισμού του υπάρχοντος κτιρίου - Διαρρυθμίσεις - Αντικατάσταση στέγης - κουφωμάτων και ένταξη του στο νέο συγκρότημα (Γ.Ν. Λαμίας)	ΔΙΕΥΘΥΝΣΗ ΔΗΜΟΣΙΩΝ ΕΡΓΩΝ ΣΤΕΡΕΑΣ ΕΛΛΑΔΑΣ	ΦΘΙΩΤΙΔΑΣ	ΔΗΜΟΣ ΛΑΜΙΕΩΝ	14.354.100,00	9.337.342,05	6.937.747,15	2.465.198,60	28/12/10
20	5	76	6	349657	NEO	Μελέτη - Κατασκευή - Εξοπλισμός του Γενικού Νοσοκομείου Χαλκίδας	ΔΕΠΑΝΟΜ Α.Ε.	ΕΥΒΟΙΑΣ	ΔΗΜΟΣ ΧΑΛΚΙΔΕΩΝ	22.000.000,00	14.311.000,00	22.000.000,00	8.462.377,10	23/12/11
21	5	76	10	355553	NEO	Προμήθεια εξοπλισμού πολυδύναμου Περιφερειακού Ιατρείου Σκύρου	ΔΕΠΑΝΟΜ Α.Ε.	ΕΥΒΟΙΑΣ	ΔΗΜΟΣ ΣΚΥΡΟΥ	315.500,00	205.232,75			27/12/11
22	5	76	10	374860	NEO	Προμήθεια ιατροτεχνολογικού εξοπλισμού για Κέντρα Υγείας & Περιφερειακά Ιατρεία του Ν. Φθιώτιδας	ΓΕΝΙΚΟ ΝΟΣΟΚΟΜΕΙΟ ΛΑΜΙΑΣ	ΦΘΙΩΤΙΔΑΣ	ΣΥΝΟΛΟ Π.Ε. ΦΘΙΩΤΙΔΑΣ	139.100,00	90.484,55			30/03/12
23	5	76	10	423692	NEO	Προμήθεια ασθενοφόρων και κινητών μονάδων για τις ανάγκες του Ε.Κ.Α.Β. στην Περιφέρεια Στερεάς Ελλάδας	Ε.Κ.Α.Β.	ΠΕΡΙΦΕΡΕΙΑ ΣΤΕΡΕΑΣ ΕΛΛΑΔΑΣ	ΣΥΝΟΛΟ ΠΕΡΙΦΕΡΕΙΑΣ	1.295.000,00	842.397,50			06/03/13
23	5	76	.		ΚΘΠ	Σύνολο ΚΘΠ 76				49.429.502,31	32.153.891,25	36.703.792,15	16.903.603,94	
1	5	79	30	217060	Μεταφερόμενο	Δημιουργία ανοικτής δομής στήριξης ατόμων με αναπηρίες στη Χαλκίδα	ΔΗΜΟΣ ΧΑΛΚΙΔΕΩΝ	ΕΥΒΟΙΑΣ	ΔΗΜΟΣ ΧΑΛΚΙΔΕΩΝ	1.040.000,00	676.520,00	1.040.000,00	1.030.079,23	30/09/09
2	5	79	52	301182	Μεταφερόμενο	Δημιουργία Κέντρου Κοινωνικών Υπηρεσιών	ΔΗΜΟΣ ΧΑΛΚΙΔΕΩΝ	ΕΥΒΟΙΑΣ	ΔΗΜΟΣ ΧΑΛΚΙΔΕΩΝ	1.700.000,00	1.105.850,00	1.641.681,73	1.641.681,73	22/10/10
3	5	79	16	341211	NEO	Ανακατασκευή παλαιάς πτέρυγας Ιδρύματος Κοινωνικής Πρόνοιας Ευρυτανίας και προμήθεια εξοπλισμού	ΠΕΡΙΦΕΡΕΙΑ ΣΤΕΡΕΑΣ ΕΛΛΑΔΑΣ	ΕΥΡΥΤΑΝΙΑΣ	ΔΗΜΟΣ ΚΑΡΠΕΝΗΣΙΟΥ	830.316,47	540.120,86	253.816,79	248.650,37	19/10/11

4	5	79	16	339979	NEO	Εκτέλεση έργων υποδομής για την εγκατάσταση των τσιγγάνων	ΔΗΜΟΣ ΛΟΚΡΩΝ	ΦΘΙΩΤΙΔΑΣ	ΔΗΜΟΣ ΛΟΚΡΩΝ	156.039,17	101.503,48	156.039,17	67.600,00	08/11/11
5	5	79	66	374902	NEO	Κέντρο γεροντολογίας και προνοιακής υποστήριξης της Ιεράς Αρχιεπισκοπής Αθηνών στο Δήμο Βοιωτίας	ΙΕΡΑ ΑΡΧΙΕΠΙΣΚΟΠΗ ΑΘΗΝΩΝ	ΒΟΙΩΤΙΑΣ	ΔΗΜΟΣ ΤΑΝΑΓΡΑΣ	5.380.893,01	3.500.270,90	4.980.393,01	618.190,50	20/03/12
5	5	79	.		ΚΘΠ	Σύνολο ΚΘΠ 79				9.107.248,65	5.924.265,25	8.071.930,70	3.606.201,83	
230	5		.		ΑΞΟΝΑΣ	ΣΥΝΟΛΟ ΑΞΟΝΑ 5: Αειφόρος Ανάπτυξη & Ποιότητα Ζωής Στερεάς Ελλάδας				207.728.555,10	135.127.425,09	143.797.365,31	90.595.232,27	
1	8	57	45	299663	NEO	Ανάδειξη και αξιοποίηση ιστορικών χώρων οικισμού Χαιρώνειας	ΔΗΜΟΣ ΛΕΒΑΔΕΩΝ	ΒΟΙΩΤΙΑΣ	ΔΗΜΟΣ ΛΕΒΑΔΕΩΝ	724.726,48	591.086,92	724.726,48	508.367,42	27/10/10
2	8	57	45	299750	NEO	Αποκατάσταση παραδοσιακού κτιρίου και δημιουργία καινοτομικού κέντρου ιστορικής ενημέρωσης (Λαογραφικό Μουσείο) Δ.Δ. Δομνίστας	ΔΗΜΟΣ ΚΑΡΠΕΝΗΣΙΟΥ	ΕΥΡΥΤΑΝΙΑΣ	ΔΗΜΟΣ ΚΑΡΠΕΝΗΣΙΟΥ	381.555,00	311.196,26	212.161,03	103.586,34	27/10/10
3	8	57	48	302831	NEO	Προβολή θεματικών μορφών τουρισμού και Γενική Τουριστική Προβολή Περιφέρειας Στερεάς Ελλάδας	ΔΙΕΥΘΥΝΣΗ ΑΝΑΠΤΥΞΙΑΚΟΥ ΠΡΟΓΡΑΜΜΑΤΙΣΜΟΥ ΠΕΡΙΦΕΡΕΙΑΣ ΣΤΕΡΕΑΣ ΕΛΛΑΔΑΣ	ΠΕΡΙΦΕΡΕΙΑ ΣΤΕΡΕΑΣ ΕΛΛΑΔΑΣ	ΣΥΝΟΛΟ ΠΕΡΙΦΕΡΕΙΑΣ	1.300.000,00	1.060.280,00			08/11/10
4	8	57	44	302069	NEO	Διαμόρφωση περιβάλλοντος χώρου Μονής Αγ. Γεωργίου Νεραΐδας Στυλίδας Ν. Φθιώτιδος	Ε.Ο.Τ.	ΦΘΙΩΤΙΔΑΣ	ΔΗΜΟΣ ΣΤΥΛΙΔΑΣ	211.000,00	172.091,60	96.806,02	90.531,29	02/12/10
5	8	57	44	303125	NEO	Ανάδειξη - ανάπλαση και τουριστική αξιοποίηση περιοχών Δήμου Κύμης Ν. Ευβοίας	Ε.Ο.Τ.	ΕΥΒΟΙΑΣ	ΔΗΜΟΣ ΚΥΜΗΣ - ΑΛΙΒΕΡΙΟΥ	272.459,99	222.218,37	272.459,99	87.100,00	29/12/10

6	8	57	64	358501	NEO	Παρεμβάσεις ανάπλασης – αναβάθμισης στο εμπορικό κέντρο Καρπενησίου	ΔΗΜΟΣ ΚΑΡΠΕΝΗΣΙΟΥ	ΕΥΡΥΤΑΝΙΑΣ	ΔΗΜΟΣ ΚΑΡΠΕΝΗΣΙΟΥ	2.880.000,00	2.348.928,00	2.239.919,84	835.749,32	15/11/11
7	8	57	64	358506	NEO	Διαμόρφωση μονοπατιού και αποκατάσταση – στερέωση Τρίχινου γεφυριού	ΔΗΜΟΣ ΛΕΒΑΔΕΩΝ	ΒΟΙΩΤΙΑΣ	ΔΗΜΟΣ ΛΕΒΑΔΕΩΝ	332.417,47	271.119,69			15/11/11
8	8	57	64	358502	NEO	Βελτίωση προβολής πολιτιστικού και τουριστικού αποθέματος του Δήμου Λαμιέων με χρήση ΤΠΕ	ΔΗΜΟΣ ΛΑΜΙΕΩΝ	ΦΘΙΩΤΙΔΑΣ	ΔΗΜΟΣ ΛΑΜΙΕΩΝ	236.160,00	192.612,10	234.305,16	32.627,70	17/11/11
9	8	57	64	358503	NEO	Ανάπλαση κοινοχρήστων χώρων και ανάδειξη παλαιών Λίθινων Αλωνιών Δ.Δ. Κερασσοχωρίου	ΔΗΜΟΣ ΑΓΡΑΦΩΝ	ΕΥΡΥΤΑΝΙΑΣ	ΔΗΜΟΣ ΑΓΡΑΦΩΝ	355.000,00	289.538,00	340.799,69		20/12/11
10	8	57	64	358606	NEO	Ανάπλαση πλατείας Αγίων Θεοδώρων Αταλάντης	ΔΗΜΟΣ ΛΟΚΡΩΝ	ΦΘΙΩΤΙΔΑΣ	ΔΗΜΟΣ ΛΟΚΡΩΝ	597.540,76	487.354,24	570.048,54		23/11/11
10	8	57	.		ΚΘΠ	Σύνολο ΚΘΠ 57				7.290.859,70	5.946.425,17	4.691.226,75	1.657.962,07	
10	8	.	.		ΑΞΟΝΑΣ	ΣΥΝΟΛΟ ΑΞΟΝΑ 8: Ψηφιακή Σύγκλιση και Επιχειρηματικότητα Στερεάς Ελλάδας				7.290.859,70	5.946.425,17	4.691.226,75	1.657.962,07	
1	11	85	7	200114	NEO	Μελέτη εντοπισμού και αξιολόγησης περιοχών που αντιμετωπίζουν πρόβλημα ρύπανσης πόσιμου νερού υπαλμύρωσης και επιχειρησιακό σχέδιο δυνατών παρεμβάσεων	ΕΥΕΔΑ ΣΤΕΡΕΑΣ ΕΛΛΑΔΑΣ	ΠΕΡΙΦΕΡΕΙΑ ΣΤΕΡΕΑΣ ΕΛΛΑΔΑΣ	ΣΥΝΟΛΟ ΠΕΡΙΦΕΡΕΙΑΣ	60.000,00	23.604,00	60.000,00	60.000,00	13/04/09
2	11	85	7	200116	NEO	Μελέτη καταγραφής ελλείψεων και προτάσεις βελτίωσης της σήμανσης του οδικού δικτύου της Περιφέρειας και των τουριστικών περιοχών	ΕΥΕΔΑ ΣΤΕΡΕΑΣ ΕΛΛΑΔΑΣ	ΠΕΡΙΦΕΡΕΙΑ ΣΤΕΡΕΑΣ ΕΛΛΑΔΑΣ	ΣΥΝΟΛΟ ΠΕΡΙΦΕΡΕΙΑΣ	40.000,00	15.736,00	40.000,00	40.000,00	13/04/09
3	11	85	7	200118	NEO	Μελέτη εντοπισμού τομέων και έργων δημοσίου ενδιαφέροντος περιφερειακού χαρακτήρα που μπορούν να	ΕΥΕΔΑ ΣΤΕΡΕΑΣ ΕΛΛΑΔΑΣ	ΠΕΡΙΦΕΡΕΙΑ ΣΤΕΡΕΑΣ ΕΛΛΑΔΑΣ	ΣΥΝΟΛΟ ΠΕΡΙΦΕΡΕΙΑΣ	50.000,00	19.670,00	50.000,00	50.000,00	13/04/09

						υλοποιηθούν μέσω ΣΔΙΤ.								
4	11	85	7	200117	NEO	Καταγραφή και αποτύπωση της υφιστάμενης κατάστασης σε δημογραφικό, κοινωνικό, επαγγελματικό, πολιτισμικό και εκπαιδευτικό επίπεδο των μεταναστών που ζουν και εργάζονται στην Περιφέρεια Στερεάς Ελλάδας	ΕΥΕΔΑ ΣΤΕΡΕΑΣ ΕΛΛΑΔΑΣ	ΠΕΡΙΦΕΡΕΙΑ ΣΤΕΡΕΑΣ ΕΛΛΑΔΑΣ	ΣΥΝΟΛΟ ΠΕΡΙΦΕΡΕΙΑΣ	150.000,00	59.010,00	150.000,00	150.000,00	13/04/09
5	11	85	7	200171	NEO	Έρευνα/Μελέτη της Αγοράς Εργασίας στην Περιφέρεια Στερεάς Ελλάδας, αξιολόγηση των δράσεων που έχουν εφαρμοστεί και Διαμόρφωση Προτάσεων για την Περιφερειακή Στρατηγική Απασχόλησης	ΕΥΕΔΑ ΣΤΕΡΕΑΣ ΕΛΛΑΔΑΣ	ΠΕΡΙΦΕΡΕΙΑ ΣΤΕΡΕΑΣ ΕΛΛΑΔΑΣ	ΣΥΝΟΛΟ ΠΕΡΙΦΕΡΕΙΑΣ	150.000,00	59.010,00	150.000,00	150.000,00	13/04/09
6	11	85	7	200121	NEO	Μελέτη σκοπιμότητας - βιωσιμότητας για τη δημιουργία "Επιχειρηματικού Πάρκου" - Θερμοκοιτίδας Επιχειρήσεων στην Περιφέρεια Στερεάς Ελλάδας - Εξέταση εναλλακτικών επιλογών χωροθέτησης	ΕΥΕΔΑ ΣΤΕΡΕΑΣ ΕΛΛΑΔΑΣ	ΠΕΡΙΦΕΡΕΙΑ ΣΤΕΡΕΑΣ ΕΛΛΑΔΑΣ	ΣΥΝΟΛΟ ΠΕΡΙΦΕΡΕΙΑΣ	100.000,00	39.340,00	100.000,00	100.000,00	13/04/09
7	11	85	7	200173	NEO	Μέτρηση της Περιβαλλοντικής Ρύπανσης και των Επιπτώσεών της σε Υποβαθμισμένες Αστικές Περιοχές της Περιφέρειας	ΕΥΕΔΑ ΣΤΕΡΕΑΣ ΕΛΛΑΔΑΣ	ΠΕΡΙΦΕΡΕΙΑ ΣΤΕΡΕΑΣ ΕΛΛΑΔΑΣ	ΣΥΝΟΛΟ ΠΕΡΙΦΕΡΕΙΑΣ	100.000,00	39.340,00	100.000,00	100.000,00	13/04/09
8	11	85	7	200172	NEO	Επιχειρησιακά σχέδια για την αστική και αγροτική αναγέννηση	ΕΥΕΔΑ ΣΤΕΡΕΑΣ ΕΛΛΑΔΑΣ	ΠΕΡΙΦΕΡΕΙΑ ΣΤΕΡΕΑΣ ΕΛΛΑΔΑΣ	ΣΥΝΟΛΟ ΠΕΡΙΦΕΡΕΙΑΣ	80.000,00	31.472,00	80.000,00	80.000,00	13/04/09
9	11	85	7	200174	NEO	Τεχνικός σύμβουλος για την πιστοποίηση της ΕΥΕΔΑ	ΕΥΕΔΑ ΣΤΕΡΕΑΣ ΕΛΛΑΔΑΣ	ΠΕΡΙΦΕΡΕΙΑ ΣΤΕΡΕΑΣ ΕΛΛΑΔΑΣ	ΣΥΝΟΛΟ ΠΕΡΙΦΕΡΕΙΑΣ	3.075,00	1.209,71	3.075,00	2.152,50	13/04/09
10	11	85	7	200175	NEO	Τεχνικός σύμβουλος υποστήριξης δράσεων περιβάλλοντος	ΕΥΕΔΑ ΣΤΕΡΕΑΣ ΕΛΛΑΔΑΣ	ΠΕΡΙΦΕΡΕΙΑ ΣΤΕΡΕΑΣ ΕΛΛΑΔΑΣ	ΣΥΝΟΛΟ ΠΕΡΙΦΕΡΕΙΑΣ	144.000,00	56.649,60	144.000,00	144.000,00	13/04/09

11	11	85	7	200176	NEO	Τεχνικός σύμβουλος υποστήριξης δράσεων υγείας	ΕΥΕΔΑ ΣΤΕΡΕΑΣ ΕΛΛΑΔΑΣ	ΠΕΡΙΦΕΡΕΙΑ ΣΤΕΡΕΑΣ ΕΛΛΑΔΑΣ	ΣΥΝΟΛΟ ΠΕΡΙΦΕΡΕΙΑΣ	67.500,00	26.554,50	67.500,00	67.500,00	13/04/09
12	11	85	7	200180	NEO	Τεχνικός σύμβουλος υποστήριξης δράσεων παιδείας	ΕΥΕΔΑ ΣΤΕΡΕΑΣ ΕΛΛΑΔΑΣ	ΠΕΡΙΦΕΡΕΙΑ ΣΤΕΡΕΑΣ ΕΛΛΑΔΑΣ	ΣΥΝΟΛΟ ΠΕΡΙΦΕΡΕΙΑΣ	45.000,00	17.703,00	45.000,00	45.000,00	13/04/09
13	11	85	7	200185	NEO	Τεχνικός σύμβουλος υποστήριξης δράσεων ανταγωνιστικότητας	ΕΥΕΔΑ ΣΤΕΡΕΑΣ ΕΛΛΑΔΑΣ	ΠΕΡΙΦΕΡΕΙΑ ΣΤΕΡΕΑΣ ΕΛΛΑΔΑΣ	ΣΥΝΟΛΟ ΠΕΡΙΦΕΡΕΙΑΣ	139.000,00	54.682,60	139.000,00	139.000,00	13/04/09
14	11	85	7	200178	NEO	Τεχνικός σύμβουλος υποστήριξης δράσεων ψηφιακής σύγκλισης	ΕΥΕΔΑ ΣΤΕΡΕΑΣ ΕΛΛΑΔΑΣ	ΠΕΡΙΦΕΡΕΙΑ ΣΤΕΡΕΑΣ ΕΛΛΑΔΑΣ	ΣΥΝΟΛΟ ΠΕΡΙΦΕΡΕΙΑΣ	75.000,00	29.505,00	75.000,00	75.000,00	13/04/09
15	11	85	7	201939	NEO	Τεχνικός σύμβουλος υποστήριξης δράσεων πολιτισμού	ΕΥΕΔΑ ΣΤΕΡΕΑΣ ΕΛΛΑΔΑΣ	ΠΕΡΙΦΕΡΕΙΑ ΣΤΕΡΕΑΣ ΕΛΛΑΔΑΣ	ΣΥΝΟΛΟ ΠΕΡΙΦΕΡΕΙΑΣ	112.500,00	44.257,50	112.500,00	112.500,00	13/04/09
16	11	85	7	200205	NEO	Τεχνικός σύμβουλος υποστήριξης δράσεων τουρισμού	ΕΥΕΔΑ ΣΤΕΡΕΑΣ ΕΛΛΑΔΑΣ	ΠΕΡΙΦΕΡΕΙΑ ΣΤΕΡΕΑΣ ΕΛΛΑΔΑΣ	ΣΥΝΟΛΟ ΠΕΡΙΦΕΡΕΙΑΣ	150.000,00	59.010,00	150.000,00	150.000,00	13/04/09
17	11	85	7	200206	NEO	Τεχνικός σύμβουλος υποστήριξης δράσεων προσπελασιμότητας	ΕΥΕΔΑ ΣΤΕΡΕΑΣ ΕΛΛΑΔΑΣ	ΠΕΡΙΦΕΡΕΙΑ ΣΤΕΡΕΑΣ ΕΛΛΑΔΑΣ	ΣΥΝΟΛΟ ΠΕΡΙΦΕΡΕΙΑΣ	150.000,00	59.010,00	140.000,00	139.999,94	13/04/09
18	11	85	7	200928	NEO	Σύμβουλος επιτελικής παρακολούθησης του Προγράμματος	ΕΥΕΔΑ ΣΤΕΡΕΑΣ ΕΛΛΑΔΑΣ	ΠΕΡΙΦΕΡΕΙΑ ΣΤΕΡΕΑΣ ΕΛΛΑΔΑΣ	ΣΥΝΟΛΟ ΠΕΡΙΦΕΡΕΙΑΣ	153.277,33	60.299,30	153.277,33	153.277,33	13/04/09
19	11	85	7	296059	NEO	Σύμβουλος υποστήριξης των ΟΤΑ της Περιφέρειας στην εφαρμογή των Ολοκληρωμένων Παρεμβάσεων και των Επιχειρησιακών τους Σχεδίων της Αστικής και Αγροτικής Αναγέννησης	ΕΥΕΔΑ ΣΤΕΡΕΑΣ ΕΛΛΑΔΑΣ	ΠΕΡΙΦΕΡΕΙΑ ΣΤΕΡΕΑΣ ΕΛΛΑΔΑΣ	ΣΥΝΟΛΟ ΠΕΡΙΦΕΡΕΙΑΣ	142.500,00	56.059,50	142.500,00	99.750,00	22/07/10
20	11	85	7	296061	NEO	Σύμβουλος παρακολούθησης της Στρατηγικής Μελέτης Περιβαλλοντικών Επιπτώσεων	ΕΥΕΔΑ ΣΤΕΡΕΑΣ ΕΛΛΑΔΑΣ	ΠΕΡΙΦΕΡΕΙΑ ΣΤΕΡΕΑΣ ΕΛΛΑΔΑΣ	ΣΥΝΟΛΟ ΠΕΡΙΦΕΡΕΙΑΣ	81.000,00	31.865,40	81.000,00	81.000,00	22/07/10
21	11	85	7	296060	NEO	Υπηρεσίες Συμβούλου / Εμπειρογνώμονα για την προώθηση των ΓΠΣ-ΣΧΟΟΑΠ	ΕΥΕΔΑ ΣΤΕΡΕΑΣ ΕΛΛΑΔΑΣ	ΠΕΡΙΦΕΡΕΙΑ ΣΤΕΡΕΑΣ ΕΛΛΑΔΑΣ	ΣΥΝΟΛΟ ΠΕΡΙΦΕΡΕΙΑΣ	58.500,03	23.013,91	58.500,03	58.500,03	22/07/10

22	11	85	7	296101	NEO	Επιχειρησιακό Σχέδιο Γενικής Γραμματείας της Περιφέρειας αξιοποίησης πόρων για την Ψηφιακή Σύγκλιση και τη βελτίωση της διοικητικής ικανότητας της Δημόσιας Διοίκησης και της προσαρμογής της στη Διοικητική Μεταρρύθμιση (E-Government εφαρμογές – Ψηφιακά κανάλια επικοινωνίας)	ΕΥΕΔΑ ΣΤΕΡΕΑΣ ΕΛΛΑΔΑΣ	ΠΕΡΙΦΕΡΕΙΑ ΣΤΕΡΕΑΣ ΕΛΛΑΔΑΣ	ΣΥΝΟΛΟ ΠΕΡΙΦΕΡΕΙΑΣ	108.000,00	42.487,20	108.000,00	108.000,00	22/07/10
23	11	85	7	296104	NEO	Διερεύνηση της ποιοτικής σύστασης ΑΣΑ στην Περιφέρεια Στερεάς Ελλάδας	ΕΥΕΔΑ ΣΤΕΡΕΑΣ ΕΛΛΑΔΑΣ	ΠΕΡΙΦΕΡΕΙΑ ΣΤΕΡΕΑΣ ΕΛΛΑΔΑΣ	ΣΥΝΟΛΟ ΠΕΡΙΦΕΡΕΙΑΣ	58.500,00	23.013,90	58.500,00	58.500,00	22/07/10
24	11	85	7	296105	NEO	Μελέτη για την επιλογή των προσφορότερων τεχνολογικών μεθόδων επεξεργασίας ΑΣΑ & τον καθορισμό του αριθμού και της δυναμικότητας των παραπάνω μονάδων	ΕΥΕΔΑ ΣΤΕΡΕΑΣ ΕΛΛΑΔΑΣ	ΠΕΡΙΦΕΡΕΙΑ ΣΤΕΡΕΑΣ ΕΛΛΑΔΑΣ	ΣΥΝΟΛΟ ΠΕΡΙΦΕΡΕΙΑΣ	90.000,00	35.406,00	90.000,00	90.000,00	22/07/10
25	11	85	7	296118	NEO	Μελέτη για την εκτίμηση της ποιότητας αξίας των υπογείων νερών της ευρύτερης περιοχής της Θήβας στο πλαίσιο της νέας οδηγίας πλαίσιο 2000/60 για τα νερά	ΕΥΕΔΑ ΣΤΕΡΕΑΣ ΕΛΛΑΔΑΣ	ΠΕΡΙΦΕΡΕΙΑ ΣΤΕΡΕΑΣ ΕΛΛΑΔΑΣ	ΣΥΝΟΛΟ ΠΕΡΙΦΕΡΕΙΑΣ	100.000,00	39.340,00	36.162,00	36.162,00	22/07/10
26	11	85	7	296119	NEO	Ανάπτυξη ολοκληρωμένου σχεδίου δράσης για την ενεργειακή αποδοτικότητα των κτιρίων της Περιφέρειας Στερεάς Ελλάδας	ΕΥΕΔΑ ΣΤΕΡΕΑΣ ΕΛΛΑΔΑΣ	ΠΕΡΙΦΕΡΕΙΑ ΣΤΕΡΕΑΣ ΕΛΛΑΔΑΣ	ΣΥΝΟΛΟ ΠΕΡΙΦΕΡΕΙΑΣ	126.345,60	49.704,36	126.345,60	126.345,60	22/07/10
27	11	85	7	296122	NEO	Εκτίμηση του Περιφερειακού Πίνακα Εισροών - Εκροών της Περιφέρειας Στερεάς Ελλάδας και αξιολόγηση των επιπτώσεων των ασκούμενων πολιτικών στο εισόδημα και την απασχόληση της	ΕΥΕΔΑ ΣΤΕΡΕΑΣ ΕΛΛΑΔΑΣ	ΠΕΡΙΦΕΡΕΙΑ ΣΤΕΡΕΑΣ ΕΛΛΑΔΑΣ	ΣΥΝΟΛΟ ΠΕΡΙΦΕΡΕΙΑΣ	97.200,00	38.238,48	97.200,00	97.200,00	22/07/10

						Περιφέρειας								
28	11	85	7	296123	NEO	Μελέτη διερεύνησης επιχειρηματικών ευκαιριών στην Περιφέρεια Στερεάς Ελλάδας σε θέματα «Πράσινης Ανάπτυξης»	ΕΥΕΔΑ ΣΤΕΡΕΑΣ ΕΛΛΑΔΑΣ	ΠΕΡΙΦΕΡΕΙΑ ΣΤΕΡΕΑΣ ΕΛΛΑΔΑΣ	ΣΥΝΟΛΟ ΠΕΡΙΦΕΡΕΙΑΣ	105.288,00	41.420,30	105.288,00	105.288,00	22/07/10
29	11	85	7	296125	NEO	Μελέτη προσδιορισμού ίδρυσης και δημιουργίας Εμπορευματικών – Διακομιστικών Κέντρων ή δικτύου αυτών στην Περιφέρεια Στερεάς Ελλάδας. Βιωσιμότητα – τεχνικές προδιαγραφές Κέντρων	ΕΥΕΔΑ ΣΤΕΡΕΑΣ ΕΛΛΑΔΑΣ	ΠΕΡΙΦΕΡΕΙΑ ΣΤΕΡΕΑΣ ΕΛΛΑΔΑΣ	ΣΥΝΟΛΟ ΠΕΡΙΦΕΡΕΙΑΣ	130.000,00	51.142,00	117.000,06	117.000,00	22/07/10
30	11	85	7	296141	NEO	Σύμβουλος υποστήριξης της Περιφέρειας, των ΟΤΑ της Περιφέρειας και των λοιπών τελικών δικαιούχων, στην αξιοποίηση των πρωτοβουλιών JESSICA, JEREMIE, ΤΗΝ ΕΤΕπ και την ενεργοποίηση άλλων χρηματοδοτικών πηγών συμπληρωματικών του ΕΣΠΑ	ΕΥΕΔΑ ΣΤΕΡΕΑΣ ΕΛΛΑΔΑΣ	ΠΕΡΙΦΕΡΕΙΑ ΣΤΕΡΕΑΣ ΕΛΛΑΔΑΣ	ΣΥΝΟΛΟ ΠΕΡΙΦΕΡΕΙΑΣ	135.000,00	53.109,00	135.000,00	135.000,00	22/07/10
31	11	85	7	296142	NEO	Παροχή υπηρεσιών Συμβούλου για την περιβαλλοντική εκπαίδευση και την προσαρμογή στην κλιματική αλλαγή των μαθητών της Περιφέρειας Στερεάς Ελλάδας	ΕΥΕΔΑ ΣΤΕΡΕΑΣ ΕΛΛΑΔΑΣ	ΠΕΡΙΦΕΡΕΙΑ ΣΤΕΡΕΑΣ ΕΛΛΑΔΑΣ	ΣΥΝΟΛΟ ΠΕΡΙΦΕΡΕΙΑΣ	78.720,00	30.968,45	78.720,00	78.720,00	22/07/10

32	11	85	7	296143	NEO	Τεχνικός Σύμβουλος για την καταγραφή και παρακολούθηση των αναγκών της Περιφέρειας Στερεάς Ελλάδας σε εγκαταστάσεις επεξεργασίας λυμάτων. Υποστηρικτικό πλαίσιο ενεργειών για τη βέλτιστη διαχείριση υγρών αποβλήτων	ΕΥΕΔΑ ΣΤΕΡΕΑΣ ΕΛΛΑΔΑΣ	ΠΕΡΙΦΕΡΕΙΑ ΣΤΕΡΕΑΣ ΕΛΛΑΔΑΣ	ΣΥΝΟΛΟ ΠΕΡΙΦΕΡΕΙΑΣ	75.000,00	29.505,00	34.870,50	34.870,50	22/07/10
33	11	85	7	296156	NEO	Τεχνικός Σύμβουλος για το σχεδιασμό Περιφερειακού Πόλου Καινοτομίας	ΕΥΕΔΑ ΣΤΕΡΕΑΣ ΕΛΛΑΔΑΣ	ΠΕΡΙΦΕΡΕΙΑ ΣΤΕΡΕΑΣ ΕΛΛΑΔΑΣ	ΣΥΝΟΛΟ ΠΕΡΙΦΕΡΕΙΑΣ	105.165,00	41.371,91	105.165,00	105.165,00	22/07/10
34	11	85	7	296190	NEO	Σύμβουλος νομικής υποστήριξης	ΕΥΕΔΑ ΣΤΕΡΕΑΣ ΕΛΛΑΔΑΣ	ΠΕΡΙΦΕΡΕΙΑ ΣΤΕΡΕΑΣ ΕΛΛΑΔΑΣ	ΣΥΝΟΛΟ ΠΕΡΙΦΕΡΕΙΑΣ	60.000,00	23.604,00	11.070,00	11.070,00	22/07/10
35	11	85	7	296191	NEO	Σύμβουλος υποστήριξης της ΔΙΣΑ των έργων που υλοποιεί και χρηματοδοτούνται από το Ε.Π. Στερεάς Ελλάδας	ΕΥΕΔΑ ΣΤΕΡΕΑΣ ΕΛΛΑΔΑΣ	ΠΕΡΙΦΕΡΕΙΑ ΣΤΕΡΕΑΣ ΕΛΛΑΔΑΣ	ΣΥΝΟΛΟ ΠΕΡΙΦΕΡΕΙΑΣ	89.790,00	35.323,39	89.790,00	89.790,00	22/07/10
36	11	85	7	360266	NEO	Έξοδα μετακινήσεων εσωτερικού - εξωτερικού προσωπικού ΕΥΕΔΑ Στερεάς Ελλάδας	ΕΥΕΔΑ ΣΤΕΡΕΑΣ ΕΛΛΑΔΑΣ	ΠΕΡΙΦΕΡΕΙΑ ΣΤΕΡΕΑΣ ΕΛΛΑΔΑΣ	ΣΥΝΟΛΟ ΠΕΡΙΦΕΡΕΙΑΣ	300.000,00	118.020,00	300.000,00	147.272,61	12/10/11
37	11	85	7	373759	NEO	Παροχή υπηρεσιών Συμβούλου Τεχνικής και Επιστημονικής υποστήριξης της ΕΔΑ της Περιφέρειας Στερεάς Ελλάδας για την επιτάχυνση των διαδικασιών υλοποίησης των ενταγμένων πράξεων	ΕΥΕΔΑ ΣΤΕΡΕΑΣ ΕΛΛΑΔΑΣ	ΠΕΡΙΦΕΡΕΙΑ ΣΤΕΡΕΑΣ ΕΛΛΑΔΑΣ	ΣΥΝΟΛΟ ΠΕΡΙΦΕΡΕΙΑΣ	150.000,00	59.010,00	123.000,00	18.450,00	01/02/12
38	11	85	7	373836	NEO	Σύμβουλος Υποστήριξης Στερεάς Ελλάδας για δράσεις υγείας	ΕΥΕΔΑ ΣΤΕΡΕΑΣ ΕΛΛΑΔΑΣ	ΠΕΡΙΦΕΡΕΙΑ ΣΤΕΡΕΑΣ ΕΛΛΑΔΑΣ	ΣΥΝΟΛΟ ΠΕΡΙΦΕΡΕΙΑΣ	50.000,00	19.670,00	18.450,00		14/02/12
39	11	85	7	374113	NEO	Σύμβουλος υποστήριξης της Διεύθυνσης Αναπτυξιακού Προγραμματισμού Περιφέρειας Στερεάς Ελλάδας	ΕΥΕΔΑ ΣΤΕΡΕΑΣ ΕΛΛΑΔΑΣ	ΠΕΡΙΦΕΡΕΙΑ ΣΤΕΡΕΑΣ ΕΛΛΑΔΑΣ	ΣΥΝΟΛΟ ΠΕΡΙΦΕΡΕΙΑΣ	40.000,00	15.736,00	39.975,00	27.982,50	24/02/12

40	11	85	7	376797	NEO	Παροχή υπηρεσιών Νομικού Συμβούλου 2012-2015	ΕΥΕΔΑ ΣΤΕΡΕΑΣ ΕΛΛΑΔΑΣ	ΠΕΡΙΦΕΡΕΙΑ ΣΤΕΡΕΑΣ ΕΛΛΑΔΑΣ	ΣΥΝΟΛΟ ΠΕΡΙΦΕΡΕΙΑΣ	45.000,00	17.703,00	44.280,00	28/05/12
41	11	85	7	380351	NEO	Παροχή υπηρεσιών τεχνικής υποστήριξης τελικών δικαιούχων για την υλοποίηση δράσεων JESSICA στην Περιφέρεια Στερεάς Ελλάδας	ΕΥΕΔΑ ΣΤΕΡΕΑΣ ΕΛΛΑΔΑΣ	ΠΕΡΙΦΕΡΕΙΑ ΣΤΕΡΕΑΣ ΕΛΛΑΔΑΣ	ΣΥΝΟΛΟ ΠΕΡΙΦΕΡΕΙΑΣ	110.700,00	43.549,38		06/07/12
42	11	85	7	380349	NEO	Συμβούλος υποστήριξης ενταγμένων μελετών ΓΠΣ-ΣΧΟΟΑΠ	ΕΥΕΔΑ ΣΤΕΡΕΑΣ ΕΛΛΑΔΑΣ	ΠΕΡΙΦΕΡΕΙΑ ΣΤΕΡΕΑΣ ΕΛΛΑΔΑΣ	ΣΥΝΟΛΟ ΠΕΡΙΦΕΡΕΙΑΣ	48.000,00	18.883,20		06/07/12
43	11	85	7	384085	NEO	Ευρωπαϊκές πρακτικές και δράσεις για την κοινωνική ένταξη των τσιγγάνων (roma)	ΕΥΕΔΑ ΣΤΕΡΕΑΣ ΕΛΛΑΔΑΣ	ΠΕΡΙΦΕΡΕΙΑ ΣΤΕΡΕΑΣ ΕΛΛΑΔΑΣ	ΣΥΝΟΛΟ ΠΕΡΙΦΕΡΕΙΑΣ	24.600,00	9.677,64	24.600,00	18/09/12
44	11	85	7	384628	NEO	Εξυπνη εξειδίκευση του θεματικού στόχου "Ενίσχυση της έρευνας της τεχνολογικής ανάπτυξης & της καινοτομίας" στην Περιφέρεια Στερεάς Ελλάδας για την Προγραμματική Περίοδο 2014- 2020	ΕΥΕΔΑ ΣΤΕΡΕΑΣ ΕΛΛΑΔΑΣ	ΠΕΡΙΦΕΡΕΙΑ ΣΤΕΡΕΑΣ ΕΛΛΑΔΑΣ	ΣΥΝΟΛΟ ΠΕΡΙΦΕΡΕΙΑΣ	110.700,00	43.549,38	109.470,00	18/09/12
45	11	85	7	384808	NEO	Εκπαίδευση προσωπικού ΕΔΑ Στερεάς Ελλάδας - Συμμετοχή σε συνέδρια - ημερίδες - fora	ΕΥΕΔΑ ΣΤΕΡΕΑΣ ΕΛΛΑΔΑΣ	ΠΕΡΙΦΕΡΕΙΑ ΣΤΕΡΕΑΣ ΕΛΛΑΔΑΣ	ΣΥΝΟΛΟ ΠΕΡΙΦΕΡΕΙΑΣ	20.000,00	7.868,00	20.000,00	05/10/12
46	11	85	7	390322	NEO	Τεχνικός Σύμβουλος για την υποστήριξη των διαδικασιών που υλοποιεί η Μονάδα Δ της ΕΔΑ Στερεάς Ελλάδας	ΕΥΕΔΑ ΣΤΕΡΕΑΣ ΕΛΛΑΔΑΣ	ΠΕΡΙΦΕΡΕΙΑ ΣΤΕΡΕΑΣ ΕΛΛΑΔΑΣ	ΣΥΝΟΛΟ ΠΕΡΙΦΕΡΕΙΑΣ	48.000,00	18.883,20	47.970,00	26/10/12
47	11	85	7	393270	NEO	Ανάπτυξη - Υποστήριξη ολοκληρωμένου πληροφοριακού συστήματος και διασύνδεσή του με το ISO της ΕΔΑ Στερεάς Ελλάδας	ΕΥΕΔΑ ΣΤΕΡΕΑΣ ΕΛΛΑΔΑΣ	ΠΕΡΙΦΕΡΕΙΑ ΣΤΕΡΕΑΣ ΕΛΛΑΔΑΣ	ΣΥΝΟΛΟ ΠΕΡΙΦΕΡΕΙΑΣ	36.900,00	14.516,46	35.325,60	30/11/12

48	11	85	7	423690	NEO	Σύμβουλος Υποστήριξης Περιφέρειας Στερεάς Ελλάδας και Ενοτήτων για την υλοποίηση έργων του ΕΣΠΑ	ΕΥΕΔΑ ΣΤΕΡΕΑΣ ΕΛΛΑΔΑΣ	ΠΕΡΙΦΕΡΕΙΑ ΣΤΕΡΕΑΣ ΕΛΛΑΔΑΣ	ΣΥΝΟΛΟ ΠΕΡΙΦΕΡΕΙΑΣ	110.700,00	43.549,38			23/01/13
49	11	85	7	446939	NEO	Σύμβουλος Προγραμματικής Περιόδου 2014 - 2020	ΕΥΕΔΑ ΣΤΕΡΕΑΣ ΕΛΛΑΔΑΣ	ΠΕΡΙΦΕΡΕΙΑ ΣΤΕΡΕΑΣ ΕΛΛΑΔΑΣ	ΣΥΝΟΛΟ ΠΕΡΙΦΕΡΕΙΑΣ	90.000,00	35.406,00			05/06/13
50	11	85	7	451741	NEO	Σύμβουλος της εκ των προτέρων (EX-ANTE) αξιολόγησης και της στρατηγικής περιβαλλοντικής εκτίμησης των Περιφερειακών Επιχειρησιακών Προγραμμάτων της Περιόδου 2014-2020	ΕΥΕΔΑ ΣΤΕΡΕΑΣ ΕΛΛΑΔΑΣ	ΠΕΡΙΦΕΡΕΙΑ ΣΤΕΡΕΑΣ ΕΛΛΑΔΑΣ	ΣΥΝΟΛΟ ΠΕΡΙΦΕΡΕΙΑΣ	110.000,00	43.274,00			26/07/13
50	11	85	.		ΚΘΠ	Σύνολο ΚΘΠ 85				4.704.960,96	1.850.931,64	3.997.534,12	3.384.496,01	
1	11	86	8	200182	NEO	Αναμόρφωση και λειτουργικός εμπλουτισμός της ιστοσελίδας της ΕΔΑ	ΕΥΕΔΑ ΣΤΕΡΕΑΣ ΕΛΛΑΔΑΣ	ΠΕΡΙΦΕΡΕΙΑ ΣΤΕΡΕΑΣ ΕΛΛΑΔΑΣ	ΣΥΝΟΛΟ ΠΕΡΙΦΕΡΕΙΑΣ	20.000,00	7.868,00	20.000,00	20.000,00	13/04/09
2	11	86	8	200183	NEO	Επιχειρησιακό σχέδιο ενημέρωσης- ευαισθητοποίησης και προώθηση αλλαγής συμπεριφοράς πολιτών και καταναλωτών στη διαχείριση στερεών αποβλήτων	ΕΥΕΔΑ ΣΤΕΡΕΑΣ ΕΛΛΑΔΑΣ	ΠΕΡΙΦΕΡΕΙΑ ΣΤΕΡΕΑΣ ΕΛΛΑΔΑΣ	ΣΥΝΟΛΟ ΠΕΡΙΦΕΡΕΙΑΣ	50.000,00	19.670,00	50.000,00	50.000,00	13/04/09
3	11	86	8	200184	NEO	Δράσεις ενημέρωσης και ευαισθητοποίησης του γεωργικού και κτηνοτροφικού πληθυσμού στην προστασία του Περιβάλλοντος	ΕΥΕΔΑ ΣΤΕΡΕΑΣ ΕΛΛΑΔΑΣ	ΠΕΡΙΦΕΡΕΙΑ ΣΤΕΡΕΑΣ ΕΛΛΑΔΑΣ	ΣΥΝΟΛΟ ΠΕΡΙΦΕΡΕΙΑΣ	70.000,00	27.538,00	70.000,00	70.000,00	13/04/09
4	11	86	8	200186	NEO	Δημοσιότητα - προβολή και πληροφόρηση	ΕΥΕΔΑ ΣΤΕΡΕΑΣ ΕΛΛΑΔΑΣ	ΠΕΡΙΦΕΡΕΙΑ ΣΤΕΡΕΑΣ ΕΛΛΑΔΑΣ	ΣΥΝΟΛΟ ΠΕΡΙΦΕΡΕΙΑΣ	198.400,00	78.050,56	198.400,00	198.400,00	13/04/09
5	11	86	8	200187	NEO	Οργάνωση εκδηλώσεων	ΕΥΕΔΑ ΣΤΕΡΕΑΣ ΕΛΛΑΔΑΣ	ΠΕΡΙΦΕΡΕΙΑ ΣΤΕΡΕΑΣ ΕΛΛΑΔΑΣ	ΣΥΝΟΛΟ ΠΕΡΙΦΕΡΕΙΑΣ	29.887,00	11.757,55	29.887,00	29.887,00	13/04/09

Η ΠΕΡΙΦΕΡΕΙΑΚΗ ΠΟΛΙΤΙΚΗ ΣΤΗΝ ΕΛΛΑΔΑ ΤΗΝ ΠΕΡΙΟΔΟ 2007 – 2013. ΜΕΛΕΤΗ ΠΕΡΙΠΤΩΣΗΣ ΤΟ ΕΠΙΧΕΙΡΗΣΙΑΚΟ ΠΡΟΓΡΑΜΜΑ ΣΤΕΡΕΑΣ ΕΛΛΑΔΑΣ

6	11	86	8	200203	NEO	Εξοδα Δημοσιεύσεων - Ανακοινώσεων	ΕΥΕΔΑ ΣΤΕΡΕΑΣ ΕΛΛΑΔΑΣ	ΠΕΡΙΦΕΡΕΙΑ ΣΤΕΡΕΑΣ ΕΛΛΑΔΑΣ	ΣΥΝΟΛΟ ΠΕΡΙΦΕΡΕΙΑΣ	50.000,00	19.670,00			13/04/09
7	11	86	8	296236	NEO	Εξοδα Δημοσιεύσεων – Ανακοινώσεων	ΕΥΕΔΑ ΣΤΕΡΕΑΣ ΕΛΛΑΔΑΣ	ΠΕΡΙΦΕΡΕΙΑ ΣΤΕΡΕΑΣ ΕΛΛΑΔΑΣ	ΣΥΝΟΛΟ ΠΕΡΙΦΕΡΕΙΑΣ	150.000,00	59.010,00	150.000,00	16.503,30	22/07/10
8	11	86	8	296237	NEO	Οργάνωση Εκδηλώσεων	ΕΥΕΔΑ ΣΤΕΡΕΑΣ ΕΛΛΑΔΑΣ	ΠΕΡΙΦΕΡΕΙΑ ΣΤΕΡΕΑΣ ΕΛΛΑΔΑΣ	ΣΥΝΟΛΟ ΠΕΡΙΦΕΡΕΙΑΣ	126.690,00	49.839,85	126.690,00	126.690,00	22/07/10
9	11	86	8	365167	NEO	Επικαιροποίηση "Επιχειρησιακού Σχεδίου για την Τουριστική Προβολή της Περιφέρειας Στερεάς Ελλάδας 2009-2013"	ΕΥΕΔΑ ΣΤΕΡΕΑΣ ΕΛΛΑΔΑΣ	ΠΕΡΙΦΕΡΕΙΑ ΣΤΕΡΕΑΣ ΕΛΛΑΔΑΣ	ΣΥΝΟΛΟ ΠΕΡΙΦΕΡΕΙΑΣ	8.610,00	3.387,17	8.610,00	8.610,00	16/11/11
10	11	86	8	375247	NEO	Οργάνωση Εκδηλώσεων 2012	ΕΥΕΔΑ ΣΤΕΡΕΑΣ ΕΛΛΑΔΑΣ	ΠΕΡΙΦΕΡΕΙΑ ΣΤΕΡΕΑΣ ΕΛΛΑΔΑΣ	ΣΥΝΟΛΟ ΠΕΡΙΦΕΡΕΙΑΣ	150.000,00	59.010,00	150.000,00		30/03/12
11	11	86	8	434240	NEO	Δημοσιότητα - Προβολή και πληροφόρηση 2013-2015 του ΕΠ ΘΣΗ 2007-2013 Περιφέρειας Στερεάς Ελλάδας	ΕΥΕΔΑ ΣΤΕΡΕΑΣ ΕΛΛΑΔΑΣ	ΠΕΡΙΦΕΡΕΙΑ ΣΤΕΡΕΑΣ ΕΛΛΑΔΑΣ	ΣΥΝΟΛΟ ΠΕΡΙΦΕΡΕΙΑΣ	350.000,00	137.690,00			13/03/13
12	11	86	8	446739	NEO	Μελέτη στρατηγικού σχεδιασμού και εκσυγχρονισμού του Οργανισμού Κωπαΐδας	ΕΥΕΔΑ ΣΤΕΡΕΑΣ ΕΛΛΑΔΑΣ	ΠΕΡΙΦΕΡΕΙΑ ΣΤΕΡΕΑΣ ΕΛΛΑΔΑΣ	ΣΥΝΟΛΟ ΠΕΡΙΦΕΡΕΙΑΣ	60.000,00	23.604,00			20/05/13
13	11	86	8	452064	NEO	Ολοκληρωμένη προσέγγιση της Χωρικής Ανάπτυξης στην Περιφέρεια Στερεάς Ελλάδας	ΕΥΕΔΑ ΣΤΕΡΕΑΣ ΕΛΛΑΔΑΣ	ΠΕΡΙΦΕΡΕΙΑ ΣΤΕΡΕΑΣ ΕΛΛΑΔΑΣ	ΣΥΝΟΛΟ ΠΕΡΙΦΕΡΕΙΑΣ	49.200,00	19.355,28			06/08/13
13	11	86	.		ΚΘΠ	Σύνολο ΚΘΠ 86				1.312.787,00	516.450,41	803.587,00	520.090,30	
63	11		.		ΑΞΟΝΑΣ	ΣΥΝΟΛΟ ΑΞΟΝΑ 11: Τεχνική Υποστήριξης Εφαρμογής Στερεάς Ελλάδας				6.017.747,96	2.367.382,05	4.801.121,12	3.904.586,31	
329						ΣΥΝΟΛΟ ΕΝΤΑΓΜΕΝΩΝ ΠΡΑΞΕΩΝ				343.920.917,07	217.490.982,66	259.977.680,84	168.361.521,42	

Πηγή: Πίνακας Στοιχείων ΕΔΑ Στερεάς για την 5^η ΕΠ ΠΕΠ στις 2/10/2013 με στοιχεία 31/8/2013

Πίνακας 3: Εξέλιξη της εκχώρησης των 59,74 εκ € από το Τομεακό Ε.Π. ' "Περιβάλλον και αειφόρος ανάπτυξη " 2007 2013

ΠΕΡΙΦΕΡΕΙΑ ΣΤΕΡΕΑΣ ΕΛΛΑΔΑΣ											
ΕΙΔΙΚΗ ΥΠΗΡΕΣΙΑ ΕΝΔΙΑΜΕΣΗ ΔΙΑΧΕΙΡΙΣΤΙΚΗ ΑΡΧΗ ΣΤΕΡΕΑΣ ΕΛΛΑΔΑΣ											
Ε.Π. "ΠΕΡΙΒΑΛΛΟΝ ΚΑΙ ΑΕΙΦΟΡΟΣ ΑΝΑΠΤΥΞΗ " 2007 2013											
29.08.2013											
ΚΩΔΙΚΟΣ	ΑΞΟΝΕΣ ΠΡΟΤΕΡΑΙΟΤΗΤΑΣ / ΚΩΔΙΚΟΙ ΠΑΡΕΜΒΑΣΗΣ/ΚΑΤΗΓΟΡΙΕΣ ΠΡΑΞΗΣ	ΚΟΙΝΟΤΙΚΗ ΣΥΜΜΕΤΟΧΗ	ΕΝΔΕΙΚΤΙΚΗ ΑΝΑΛΥΣΗ ΤΟΥ ΠΟΣΟΣΤΟΥ ΕΘΝΙΚΗΣ ΣΥΜΜΕΤΟΧΗΣ	ΣΥΓΧΡΗΜΑΤΟΔΟΤΟΥΜΕΝΗ ΔΗΜΟΣΙΑ ΔΑΠΑΝΗ	ΠΡΟΣΚΛΗΣΕΙΣ		ΑΡΙΘΜΟΣ ΕΝΤΑΓΜΕΝΩΝ ΕΡΓΩΝ	ΕΝΤΑΞΕΙΣ	ΣΥΜΒΑΣΕΙΣ	ΔΑΠΑΝΕΣ (ποσά δήλωσης δικαιούχων)	
		ΤΑΜΕΙΟ ΣΥΝΟΧΗΣ	ΕΘΝΙΚΗ ΔΗΜΟΣΙΑ ΧΡΗΜΑΤΟΔΟΤΗΣΗ		7=1+6	Αρ. Πρόσκλησης					Π/Υ Πρόσκλησης
		1	6								
02	ΑΠ2: ΠΡΟΣΤΑΣΙΑ ΚΑΙ ΔΙΑΧΕΙΡΙΣΗ ΥΔΑΤΙΚΩΝ ΠΟΡΩΝ	7.820.000	1.380.000	9.200.000		19.500.000	10	20.074.572	9.880.705	2.156.512	
	45 Διαχείριση και διανομή ύδατος (πόσιμο νερό)										
	<ul style="list-style-type: none"> • Αναβάθμιση της λειτουργίας του διυλιστηρίου Οινόφυτων • Υδροδότηση των Δημοτικών Διαμερισμάτων Νεοχωρακίου και Ελαιώνα του Δήμου Θήβας με επέκταση – αναβάθμιση του υφιστάμενου ταχυδιυλιστηρίου Θήβας και των απαραίτητων υδραυλικών έργων 	4.420.000	780.000	5.200.000	58	4.500.000	1	2.861.879	2.701.879	1.499.419	

		- Κατασκευή - Βελτίωση - Αναβάθμιση Εξωτερικών δικτύων ύδρευσης - Κατασκευή - Βελτίωση - Αναβάθμιση - Επέκταση εσωτερικών δικτύων ύδρευσης - Έργα προστασίας και ολοκληρωμένης διαχείρισης υδατικών πόρων και πόσιμου νερού (συγκέντρωση, επεξεργασία, διανομή) - Δράσεις ποιότητας νερών				54H		3	668.626	663.076	657.092
		Έργα προστασίας και ολοκληρωμένης διαχείρισης υδατικών πόρων και πόσιμου νερού (συγκέντρωση, επεξεργασία, διανομή)				68H	15.000.000	6	16.544.066	6.515.750	
	46	Επεξεργασία νερού (Λύματα)									
		Επεξεργασία υδάτων (λύματα)	3.400.000	600.000	4.000.000						
03		ΠΡΟΛΗΨΗ ΚΑΙ ΑΝΤΙΜΕΤΩΠΙΣΗ ΠΕΡΙΒΑΛΛΟΝΤΙΚΟΥ ΚΙΝΔΥΝΟΥ	2.125.000	375.000	2.500.000		8.000.000	1	782.950	130.846	
	53	Πρόληψη Κινδύνων (συμπεριλαμβανομένων την επεξεργασία και εφαρμογή σχεδίων και μέτρων για την πρόληψη και διαχείριση φυσικών και τεχνολογικών κινδύνων)									
	5302	Αντιπλημμυρικά έργα	2.125.000	375.000	2.500.000	32H	8.000.000	1	782.950	130.846	
04		ΑΠ 4: ΠΡΟΣΤΑΣΙΑ ΕΔΑΦΙΚΩΝ ΣΥΣΤΗΜΑΤΩΝ ΚΑΙ ΔΙΑΧΕΙΡΙΣΗ ΣΤΕΡΕΩΝ ΑΠΟΒΛΗΤΩΝ	40.834.000	7.206.000	48.040.000		74.040.000	61	43.237.689	12.775.349	8.525.166
		Διαχείριση οικιακών και βιομηχανικών αποβλήτων									
		Διαχείριση οικιακών και βιομηχανικών αποβλήτων				18H	23.200.000	26	12.556.399	4.963.269	2.777.106
		Έργα αποκατάστασης Χώρων Ανεξέλεγκτης Απόθεσης Απορριμμάτων				31H	6.000.000	26	5.943.604	5.927.078	5.617.783
	44	• Κατασκευή και αναβάθμιση εγκαταστάσεων και διαχείρισης αστικών στερεών αποβλήτων στην Περιφέρεια Στερεάς Ελλάδας σύμφωνα με τον εγκεκριμένο περιφερειακό σχεδιασμό διαχείρισης στερεών αποβλήτων • Προμήθειες εξοπλισμού διαχείρισης στερεών αποβλήτων	40.834.000	7.206.000	48.040.000						
						61H	44.840.000	9	24.737.686	1.885.002	130.277

ΣΥΝΟΛΟ	50.779.000	8.961.000	59.740.000		101.540.000	72	64.095.210	22.786.901	10.681.678
---------------	------------	-----------	------------	--	-------------	----	------------	------------	------------

Πίνακας 4: Κατάλογος Ενταγμένων Έργων του ΕΠ ‘Περιβάλλον – Αειφόρος Ανάπτυξη’ στο ύψος των 59,74 εκ €

ΚΑΤΑΛΟΓΟΣ ΕΝΤΑΓΜΕΝΩΝ ΕΡΓΩΝ ΤΟΥ Ε.Π. "ΠΕΡΙΒΑΛΛΟΝ - ΑΕΙΦΟΡΟΣ ΑΝΑΠΤΥΞΗ"

A/A	Άξονας	ΚΟΠ	Αρ. Πρόσκλησης	MIS	Μορφή	Τίτλος ενταγμένων πράξεων	Τελικός Δικαιούχος	Περιφερειακή Ενότητα	ΔΗΜΟΣ	Συγχρηματοδοτούμενη Δ.Δ.	Κοινοτική Συμμετοχή	Συμβάσεις ΟΠΣ (Συγχρηματοδοτούμενη Δ.Δ.)	Δαπάνες (Ποσά δήλωσης δαπανών δικαιούχων)	Ημερομηνία Ένταξης
1	2	45	58	346745	Νέο	Υδροδότηση των τοπικών κοινοτήτων Νεοχωρακίου και Ελαιώνα του Δήμου Θηβαίων με κατασκευή τροφοδοτικού αγωγού ύδρευσης και αναβάθμιση - προσθήκη νέας μονάδας διύλισης στα υφιστάμενα διυλιστήρια	ΔΕΥΑ ΘΗΒΑΣ	ΒΟΙΩΤΙΑΣ	Δήμος Θηβαίων	2.861.879,18	2.289.503,34	2.701.879,18	1.499.419,49	23/06/2011
2	2	45	54	365471	Μεταφερόμενο από "Θησέας"	Βελτίωση υδρευτικού δικτύου Δήμου Αμφίκλειας	ΔΗΜΟΣ ΑΜΦΙΚΛΕΙΑΣ - ΕΛΑΤΕΙΑΣ	ΦΘΙΩΤΙΔΑΣ	ΔΗΜΟΣ ΑΜΦΙΚΛΕΙΑΣ - ΕΛΑΤΕΙΑΣ	347.243,33	277.794,66	347.243,33	347.228,17	23/11/2011
3	2	45	54	365469	Μεταφερόμενο από "Θησέας"	Βελτίωση εξωτερικού δικτύου ύδρευσης	ΔΗΜΟΣ ΔΕΛΦΩΝ	ΦΩΚΙΔΑΣ	ΔΗΜΟΣ ΔΕΛΦΩΝ	136.382,91	109.106,33	136.382,91	130.414,13	23/11/2011
4	2	45	54	365468	Μεταφερόμενο από "Θησέας"	Αντικατάσταση δικτύου ύδρευσης (Λαλα - Καλύβια)	ΔΗΜΟΣ ΚΑΡΥΣΤΟΥ	ΕΥΒΟΙΑΣ	ΔΗΜΟΣ ΚΑΡΥΣΤΟΥ	185.000,00	148.000,00	179.450,00	179.450,00	23/11/2011

5	2	45	68	376811	Νέο	Κατασκευή νέου τροφοδοτικού αγωγού ύδρευσης Λαμίας από πηγές Γοργοποτάμου	ΔΕΥΑ ΛΑΜΙΑΣ	ΦΘΙΩΤΙΔΑΣ	ΔΗΜΟΣ ΛΑΜΙΕΩΝ	9.777.600,00	7.822.080,00	6.515.750,00		22/6/2012
6	2	45	68	376889	Νέο	Αναβάθμιση και εκσυγχρονισμός λειτουργίας του εξωτερικού υδραγωγείου - τηλεέλεγχος / τηλεχειρισμός (Δ. Ορχομενού)	ΔΗΜΟΣ ΟΡΧΟΜΕΝΟΥ	ΒΟΙΩΤΙΑΣ	ΔΗΜΟΣ ΟΡΧΟΜΕΝΟΥ	586.646,28	469.317,02			22/6/2012
7	2	45	68	379375	Νέο	Επέκταση συστήματος τηλεέγχου - τηλεχειρισμού και ελέγχου διαρροών δικτύων ύδρευσης στις Δημοτικές Ενότητες Υπάτης, Γοργοποτάμου και Λειανοκλαδίου	ΔΕΥΑ ΛΑΜΙΑΣ	ΦΘΙΩΤΙΔΑΣ	ΔΗΜΟΣ ΛΑΜΙΕΩΝ	647.000,00	517.600,00			21/9/2012
8	2	45	68	379499	Νέο	Σύστημα τηλε - ελέγχου/τηλεχειρισμού για την αυτόματη διαχείριση και τον έλεγχο των διαρροών του δικτύου ύδρευσης Δ.Δ. Αυλίδας, Ληλαντίων, Ν. Αρτάκης, Ανηθώνας και της πόλης της Χαλκίδας	ΔΕΥΑ ΧΑΛΚΙΔΑΣ	ΕΥΒΟΙΑΣ	ΔΗΜΟΣ ΧΑΛΚΙΔΕΩΝ	3.148.560,00	2.518.848,00			21/9/2012
9	2	45	68	377021	Νέο	Επέκταση - αντικατάσταση δικτύου ύδρευσης τοπικής κοινότητας Λεύκτρων Δήμου Θηβαίων	ΔΕΥΑ ΘΗΒΑΣ	ΒΟΙΩΤΙΑΣ	Δήμος Θηβαίων	464.260,10	371.408,08			4/12/2012
10	2	45	68	379503	Νέο	Εκσυγχρονισμός, τηλεμετρία και αυτοματισμός των δικτύων ύδρευσης του Δήμου Ερέτριας	ΔΗΜΟΣ ΕΡΕΤΡΙΑΣ	ΕΥΒΟΙΑΣ	ΔΗΜΟΣ ΕΡΕΤΡΙΑΣ	1.920.000,00	1.536.000,00			18/4/2013
10	2	45				Σύνολο ΚΘΠ 45				20.074.571,80	16.059.657,44	9.880.705,42	2.156.511,79	
						ΣΥΝΟΛΟ ΑΞΟΝΑ 2: ΠΡΟΣΤΑΣΙΑ ΚΑΙ ΔΙΑΧΕΙΡΙΣΗ ΥΔΑΤΙΚΩΝ ΠΟΡΩΝ				20.074.571,80	16.059.657,44	9.880.705,42	2.156.511,79	
1	3	53	32	327051	Νέο	Εγχειοβελτιωτικά - Αντιπλημμυρικά έργα Δήμου Απεραντίων	ΔΗΜΟΣ ΑΓΡΑΦΩΝ	ΕΥΡΥΤΑΝΙΑΣ	ΔΗΜΟΣ ΑΓΡΑΦΩΝ	130.950,02	111.307,52	130.846,22		20/12/2011

2	4	44	32	376765	Νέο	Αποκατάσταση αντιπλημμυρικών έργων στη θέση Καρπάκι του δρόμου από Άμφισσα προς Βίνιανη παραπλεύρως του χειμάρρου Σκίτσα και συνοδά έργα	ΔΗΜΟΣ ΔΕΛΦΩΝ	ΦΩΚΙΔΑΣ	ΔΗΜΟΣ ΔΕΛΦΩΝ	652.000,00	424.126,00			20/6/2013
2	3	53				Σύνολο ΚΘΠ 53				782.950,02	535.433,52	130.846,22		
						ΣΥΝΟΛΟ ΑΞΟΝΑ 3: ΠΡΟΛΗΨΗ ΚΑΙ ΑΝΤΙΜΕΤΩΠΙΣΗ ΠΕΡΙΒΑΛΛΟΝΤΙΚΟΥ ΚΙΝΔΥΝΟΥ				782.950,02	535.433,52	130.846,22		
1	4	44	18	270888	Νέο	Προμήθεια εξοπλισμού διαχείρισης στερεών αποβλήτων 2ης Διαχειριστικής Ενότητας Νομού Βοιωτίας	ΔΕΠΟΔΑΘ Α.Ε.	ΒΟΙΩΤΙΑΣ	Δήμος Θηβαίων	2.002.686,00	1.602.148,80	2.002.686,00	2.002.686,00	2/7/2010
2	4	44	18	270889	Νέο	Προμήθεια τεσσάρων καινούργιων απορριματοφόρων με συμπίεστη απορριμμάτων	ΔΗΜΟΣ ΔΙΡΦΥΩΝ - ΜΕΣΣΑΠΙΩΝ	ΕΥΒΟΙΑΣ	Δήμος Διρφύων - Μεσσαπίων	541.200,00	432.960,00			21/3/2011
3	4	44	18	296672	Νέο	Αποκατάσταση ΧΑΔΑ στην θέση Άνεμος Δ.Δ. Δελφών	ΔΗΜΟΣ ΔΕΛΦΩΝ	ΦΩΚΙΔΑΣ	ΔΗΜΟΣ ΔΕΛΦΩΝ	186.240,00	148.992,00	186.240,00	180.300,00	22/12/2010
4	4	44	18	277091	Νέο	Προμήθεια ερπυστριοφόρου προωθητή γαίων	ΔΙΕΥΘΥΝΣΗ ΔΗΜΟΣΙΩΝ ΕΡΓΩΝ ΣΤΕΡΕΑΣ ΕΛΛΑΔΑΣ	ΦΘΙΩΤΙΔΑΣ	Δήμος Δομοκού	344.400,00	275.520,00			13/5/2011
5	4	44	18	327388	Νέο	Έργα αποκατάστασης χώρου ανεξέλεγκτης διάθεσης αποβλήτων του Δήμου Σκύρου	ΔΗΜΟΣ ΣΚΥΡΟΥ	ΕΥΒΟΙΑΣ	Δήμος Σκύρου	240.000,00	192.000,00	158.399,38	20.539,13	30/06/2011
6	4	44	18	341276	Νέο	Αποκατάσταση ΧΑΔΑ Δ.Ε. Ελυμνίων Δήμου Μαντουδίου - Λίμνης - Αγίας Άννας Νομού Ευβοίας	ΔΗΜΟΣ ΜΑΝΤΟΥΔΙΟΥ - ΛΙΜΝΗΣ - ΑΓ. ΑΝΝΑΣ	ΕΥΒΟΙΑΣ	Δήμος Μαντουδίου - Λίμνης - Αγίας Άννας	271.500,00	217.200,00	187.130,54	134.000,00	10/6/2011
7	4	44	18	352466	Νέο	Αποκατάσταση χώρων ανεξέλεγκτης διάθεσης απορριμμάτων Τ.Δ. ΖΑΡΑΚΩΝ της Δ.Ε. ΔΥΣΤΙΩΝ του Δήμου ΚΥΜΗΣ - ΑΛΙΒΕΡΙΟΥ	ΔΗΜΟΣ ΚΥΜΗΣ - ΑΛΙΒΕΡΙΟΥ	ΕΥΒΟΙΑΣ	Δήμος Κύμης - Αλιβερίου	127.302,53	101.842,02	127.302,53	63.094,17	21/10/2011
8	4	44	18	352467	Νέο	Αποκατάσταση χώρων ανεξέλεγκτης διάθεσης απορριμμάτων Τ.Δ. ΚΡΙΕΖΩΝ της Δ.Ε. ΔΥΣΤΙΩΝ του Δήμου ΚΥΜΗΣ - ΑΛΙΒΕΡΙΟΥ	ΔΗΜΟΣ ΚΥΜΗΣ - ΑΛΙΒΕΡΙΟΥ	ΕΥΒΟΙΑΣ	Δήμος Κύμης - Αλιβερίου	185.420,29	148.336,23	185.420,23	75.848,36	21/10/2011

9	4	44	18	352468	Νέο	Αποκατάσταση χώρων ανεξέλεγκτης διάθεσης απορριμμάτων Τ.Δ. ΚΟΣΚΙΝΩΝ της Δ.Ε. ΔΥΣΤΙΩΝ του Δήμου ΚΥΜΗΣ - ΑΛΙΒΕΡΙΟΥ	ΔΗΜΟΣ ΚΥΜΗΣ - ΑΛΙΒΕΡΙΟΥ	ΕΥΒΟΙΑΣ	Δήμος Κύμης - Αλιβερίου	206.654,54	165.323,63	206.654,54	26.279,83	21/10/2011
10	4	44	18	352469	Νέο	Αποκατάσταση χώρων ανεξέλεγκτης διάθεσης απορριμμάτων Τ.Δ. ΒΕΛΟΥΣ της Δ.Ε. ΔΥΣΤΙΩΝ του Δήμου ΚΥΜΗΣ - ΑΛΙΒΕΡΙΟΥ	ΔΗΜΟΣ ΚΥΜΗΣ - ΑΛΙΒΕΡΙΟΥ	ΕΥΒΟΙΑΣ	Δήμος Κύμης - Αλιβερίου	195.598,46	156.478,77	195.598,45	23.790,00	21/10/2011
11	4	44	18	349338	Νέο	Αποκατάσταση τριών ΧΑΔΑ Δ.Ε. Θίσβης Δήμου Θηβαίων	ΔΗΜΟΣ ΘΗΒΑΙΩΝ	ΒΟΙΩΤΙΑΣ	ΔΗΜΟΣ ΘΗΒΑΙΩΝ	746.602,10	597.281,68	#ΑΝΑΦ!	106.272,00	31/1/2012
12	4	44	18	356903	Νέο	Αποκατάσταση ΧΑΔΑ Δήμου Καρπενησίου: α) ΧΑΔΑ Φουρνάς, β) ΧΑΔΑ Προυσού και γ) ΧΑΔΑ Κρικέλλου	ΔΗΜΟΣ ΚΑΡΠΕΝΗΣΙΟΥ	ΕΥΡΥΤΑΝΙΑΣ	ΔΗΜΟΣ ΚΑΡΠΕΝΗΣΙΟΥ	282.774,45	226.219,56	176.477,85		31/1/2012
13	4	44	18	341277	Νέο	Προμήθεια εξοπλισμού διαχείρισης αποβλήτων 1ης Διαχειριστικής Ενότητας Νομού Βοιωτίας	ΔΗΜΟΣ ΛΕΒΑΔΕΩΝ	ΒΟΙΩΤΙΑΣ	ΔΗΜΟΣ ΛΕΒΑΔΕΩΝ	2.602.453,00	2.081.962,40			31/1/2012
14	4	44	18	349679	Νέο	Αποκατάσταση ΧΑΔΑ Δήμου Δελφών	ΔΗΜΟΣ ΔΕΛΦΩΝ	ΦΩΚΙΔΑΣ	ΔΗΜΟΣ ΔΕΛΦΩΝ	256.142,10	204.913,68	256.142,10	91.344,68	1/2/2012
15	4	44	18	365236	Νέο	Αποκατάσταση ΧΑΔΑ στις θέσεις Τουρμπάκι κοινότητας Κυριακίου και Δ.Δ. Παρορίου	ΔΗΜΟΣ ΛΕΒΑΔΕΩΝ	ΒΟΙΩΤΙΑΣ	ΔΗΜΟΣ ΛΕΒΑΔΕΩΝ	163.065,65	130.452,52	158.254,88	52.952,24	13/2/2012
16	4	44	18	356900	Νέο	Αποκατάσταση ΧΑΔΑ στη θέση Πέταλο Δ.Δ. Νέων Στύρων	ΔΗΜΟΣ ΚΑΡΥΣΤΟΥ	ΕΥΒΟΙΑΣ	ΔΗΜΟΣ ΚΑΡΥΣΤΟΥ	274.510,00	219.608,00	274.510,00		13/3/2012
17	4	44	18	346662	Νέο	Αποκατάσταση ΧΑΔΑ στη θέση Αγ. Ιωάννης Δ.Δ. Στυρέων του Δήμου Στυρέων	ΔΗΜΟΣ ΚΑΡΥΣΤΟΥ	ΕΥΒΟΙΑΣ	ΔΗΜΟΣ ΚΑΡΥΣΤΟΥ	48.499,99	38.799,99	48.499,99		13/3/2012
18	4	44	18	34660	Νέο	Αποκατάσταση ΧΑΔΑ στη θέση "Μεγάλο Βουνό" Δ.Δ. Αλυροποτάμου του Δήμου Στυρέων	ΔΗΜΟΣ ΚΑΡΥΣΤΟΥ	ΕΥΒΟΙΑΣ	ΔΗΜΟΣ ΚΑΡΥΣΤΟΥ	53.350,00	42.680,00	53.350,00		13/3/2012

19	4	44	18	340399	Νέο	Προμήθεια εξοπλισμού μεταφοράς αστικών στερεών αποβλήτων	ΔΗΜΟΣ ΜΩΛΟΥ - ΑΓΙΟΥ ΚΩΝΣΤΑΝΤΙΝΟΥ	ΦΘΙΩΤΙΔΑΣ	ΔΗΜΟΣ ΜΩΛΟΥ - ΑΓΙΟΥ ΚΩΝΣΤΑΝΤΙΝΟΥ	885.000,00	708.000,00				27/4/2012
20	4	44	31	365375	Μεταφερόμενο	Αποκατάσταση ΧΑΔΑ στη θέση Βράχος του Δ.Δ. Μηλέας Δήμου Τολοφώνος	ΔΗΜΟΣ ΔΩΡΙΔΟΣ	ΦΩΚΙΔΑΣ	ΔΗΜΟΣ ΔΩΡΙΔΟΣ	15.709,90	10.219,29	15.709,90	15.709,90		23/11/2011
21	4	44	31	365381	Μεταφερόμενο	Αποκατάσταση ΧΑΔΑ Δήμου Πλαταιών	ΔΗΜΟΣ ΘΗΒΑΙΩΝ	ΒΟΙΩΤΙΑΣ	ΔΗΜΟΣ ΘΗΒΑΙΩΝ	537.155,96	349.419,95	537.155,96	537.155,96		23/11/2011
22	4	44	31	365373	Μεταφερόμενο	Αποκατάσταση ΧΑΔΑ Δήμου Βίνιανης 1) Αποκατάσταση ΧΑΔΑ Δ.Δ. Κερασχωρίου, 2) Αποκατάσταση ΧΑΔΑ Δ.Δ. Δάφνης και Δ.Δ. Χρυσώς στις θέσεις Αγ. Νικόλαος και Γουρδεση 3) Αποκατάσταση ΧΑΔΑ Δ.Δ. Μαυρομάτας και Δ.Δ. Αγ. Δημητρίου στις θέσεις Σκαμιά και Μακριναγκο	ΔΗΜΟΣ ΑΓΡΑΦΩΝ	ΕΥΡΥΤΑΝΙΑΣ	ΔΗΜΟΣ ΑΓΡΑΦΩΝ	134.875,97	87.736,82	134.875,96	134.875,96		22/11/2011
23	4	44	31	365385	Μεταφερόμενο	Αποκατάσταση ΧΑΔΑ Δήμου Μακρακώμης	ΔΗΜΟΣ ΜΑΚΡΑΚΩΜΗΣ	ΦΘΙΩΤΙΔΑΣ	ΔΗΜΟΣ ΜΑΚΡΑΚΩΜΗΣ	289.119,56	188.072,27	289.119,56	289.119,55		23/11/2011
24	4	44	31	365384	Μεταφερόμενο	Αποκατάσταση ΧΑΔΑ Δήμου Τιθορέας	ΔΗΜΟΣ ΑΜΦΙΚΛΕΙΑΣ - ΕΛΑΤΕΙΑΣ	ΦΘΙΩΤΙΔΑΣ	ΔΗΜΟΣ ΑΜΦΙΚΛΕΙΑΣ - ΕΛΑΤΕΙΑΣ	65.649,95	42.705,29	63.515,00	62.989,04		23/11/2011
25	4	44	31	365387	Μεταφερόμενο	Αποκατάσταση χώρων ανεξέλεγκτης διάθεσης αποβλήτων (ΧΑΔΑ) Δήμου Γοργοποτάμου	ΔΗΜΟΣ ΛΑΜΙΕΩΝ	ΦΘΙΩΤΙΔΑΣ	ΔΗΜΟΣ ΛΑΜΙΕΩΝ	393.835,68	256.190,11	393.835,68	393.835,67		23/11/2011
26	4	44	31	365393	Μεταφερόμενο	Αποκατάσταση ΧΑΔΑ Δήμου Αμαρυνθίων	ΔΗΜΟΣ ΕΡΕΤΡΙΑΣ	ΕΥΒΟΙΑΣ	ΔΗΜΟΣ ΕΡΕΤΡΙΑΣ	257.147,00	167.274,12	257.147,00	253.440,34		23/11/2011
27	4	44	31	365395	Μεταφερόμενο	Αποκατάσταση ΧΑΔΑ στη θέση Βλάχας Ρέμα του Δ.Δ. Πενταγιών του Δήμου Βαρδουσίων	ΔΗΜΟΣ ΔΩΡΙΔΟΣ	ΦΩΚΙΔΑΣ	ΔΗΜΟΣ ΔΩΡΙΔΟΣ	11.845,01	7.705,18	11.845,01	11.845,01		23/11/2011
28	4	44	31	365402	Μεταφερόμενο	Αποκατάσταση ΧΑΔΑ Δήμου Ταμυνέων	ΔΗΜΟΣ ΚΥΜΗΣ - ΑΛΙΒΕΡΙΟΥ	ΕΥΒΟΙΑΣ	ΔΗΜΟΣ ΚΥΜΗΣ - ΑΛΙΒΕΡΙΟΥ	259.766,01	168.977,79	259.766,01	257.064,54		23/11/2011
29	4	44	31	365406	Μεταφερόμενο	Αποκατάσταση ΧΑΔΑ Δήμου Μώλου	ΔΗΜΟΣ ΑΓ. ΚΩΝΣΤΑΝΤΙΝΟΥ - ΜΩΛΟΥ	ΦΘΙΩΤΙΔΑΣ	ΔΗΜΟΣ ΑΓ. ΚΩΝΣΤΑΝΤΙΝΟΥ - ΜΩΛΟΥ	177.349,00	115.365,52	177.349,00	148.512,00		23/11/2011
30	4	44	31	365411	Μεταφερόμενο	Αποκατάσταση ΧΑΔΑ Δήμου Αγράφων	ΔΗΜΟΣ	ΕΥΡΥΤΑΝΙΑΣ	ΔΗΜΟΣ	224.588,14	146.094,59	224.588,14	224.588,14		23/11/2011

31	4	44	31	365413	Μεταφερόμενο	Αποκατάσταση χώρων ανεξέλεγκτης διάθεσης αποβλήτων Δήμου Λιδωρικίου	ΔΗΜΟΣ ΔΩΡΙΔΟΣ	ΦΩΚΙΔΑΣ	ΔΗΜΟΣ ΔΩΡΙΔΟΣ	244.864,54	159.284,38	244.864,54	239.350,15	23/11/2011
32	4	44	31	365414	Μεταφερόμενο	Αποκατάσταση ΧΑΔΑ Δήμου Παρνασσού	ΔΗΜΟΣ ΔΕΛΦΩΝ	ΦΩΚΙΔΑΣ	ΔΗΜΟΣ ΔΕΛΦΩΝ	125.261,96	81.482,90	125.261,96	125.261,96	23/11/2011
33	4	44	31	365447	Μεταφερόμενο	Αποκατάσταση ΧΑΔΑ Δήμου Ανθηδόνος	ΔΗΜΟΣ ΧΑΛΚΙΔΕΩΝ	ΕΥΒΟΙΑΣ	ΔΗΜΟΣ ΧΑΛΚΙΔΕΩΝ	638.326,94	415.231,67	638.326,94	631.684,20	23/11/2011
34	4	44	31	365444	Μεταφερόμενο	Αποκατάσταση ΧΑΔΑ Δήμου Απεραντίων 1. Αποκατάσταση ΧΑΔΑ Δ.Δ. Γρανίτσας Δήμου Απεραντίων, 2. Αποκατάσταση ΧΑΔΑ Δ.Δ. Βαλαώρας Δήμου Απεραντίων	ΔΗΜΟΣ ΑΓΡΑΦΩΝ	ΕΥΡΥΤΑΝΙΑΣ	ΔΗΜΟΣ ΑΓΡΑΦΩΝ	94.350,45	61.374,97	94.350,44	94.350,44	23/11/2011
35	4	44	31	365380	Μεταφερόμενο	Αποκατάσταση ΧΑΔΑ στη θέση Τριανταφυλλιά του Δ.Δ. Λιβανατών του Δήμου Δαφνουσίων	ΔΗΜΟΣ ΛΟΚΡΩΝ	ΦΘΙΩΤΙΔΑΣ	ΔΗΜΟΣ ΛΟΚΡΩΝ	167.860,33	109.193,14	167.860,33	146.947,73	23/11/2011
36	4	44	31	365382	Μεταφερόμενο	Αποκατάσταση ΧΑΔΑ Δ.Δ. Γιάλτρων Δήμου Αιδηψού του Νομού Εύβοιας	ΔΗΜΟΣ ΙΣΤΙΑΙΑΣ - ΑΙΔΗΨΟΥ	ΕΥΒΟΙΑΣ	ΔΗΜΟΣ ΙΣΤΙΑΙΑΣ - ΑΙΔΗΨΟΥ	167.091,72	108.693,16	167.089,98	167.089,98	23/11/2011
37	4	44	31	365386	Μεταφερόμενο	Αποκατάσταση ΧΑΔΑ Δήμου Αυλώνας	ΔΗΜΟΣ ΚΥΜΗΣ - ΑΛΙΒΕΡΙΟΥ	ΕΥΒΟΙΑΣ	ΔΗΜΟΣ ΚΥΜΗΣ - ΑΛΙΒΕΡΙΟΥ	449.190,02	292.198,11	449.190,00	444.501,63	23/11/2011
38	4	44	31	365396	Μεταφερόμενο	Αποκατάσταση ΧΑΔΑ Δήμου Γαλαξιδίου	ΔΗΜΟΣ ΔΕΛΦΩΝ	ΦΩΚΙΔΑΣ	ΔΗΜΟΣ ΔΕΛΦΩΝ	272.980,38	177.573,74	272.680,38	267.810,63	23/11/2011
39	4	44	31	365448	Μεταφερόμενο	Αποκατάσταση χώρων ανεξέλεγκτης διάθεσης αποβλήτων του Δήμου Μεσσαπίων	ΔΗΜΟΣ ΔΙΡΦΥΩΝ - ΜΕΣΣΑΠΙΩΝ	ΕΥΒΟΙΑΣ	ΔΗΜΟΣ ΔΙΡΦΥΩΝ - ΜΕΣΣΑΠΙΩΝ	251.306,66	163.474,98	251.306,66	246.805,79	23/11/2011
40	4	44	31	365415	Μεταφερόμενο	Αποκατάσταση ΧΑΔΑ Δήμου Ακραιφνίας	ΔΗΜΟΣ ΟΡΧΟΜΕΝΟΥ	ΒΟΙΩΤΙΑΣ	ΔΗΜΟΣ ΟΡΧΟΜΕΝΟΥ	125.927,73	81.915,99	125.927,73	125.927,73	23/11/2011
41	4	44	31	365431	Μεταφερόμενο	Αποκατάσταση ΧΑΔΑ Δήμου Αταλάντης	ΔΗΜΟΣ ΛΟΚΡΩΝ	ΦΘΙΩΤΙΔΑΣ	ΔΗΜΟΣ ΛΟΚΡΩΝ	271.000,00	176.285,50	257.669,50	47.550,40	23/11/2011
42	4	44	31	365432	Μεταφερόμενο	Αποκατάσταση ΧΑΔΑ στην θέση Κουβολι Δ.Δ. Ασηνίου Δήμου Αρτεμισίου	ΔΗΜΟΣ ΙΣΤΙΑΙΑΣ - ΑΙΔΗΨΟΥ	ΕΥΒΟΙΑΣ	ΔΗΜΟΣ ΙΣΤΙΑΙΑΣ - ΑΙΔΗΨΟΥ	22.497,46	14.634,60	22.333,49	19.178,73	23/11/2011
43	4	44	31	365439	Μεταφερόμενο	Αποκατάσταση ΧΑΔΑ Δήμου Ν. Αρτάκης	ΔΗΜΟΣ ΧΑΛΚΙΔΕΩΝ	ΕΥΒΟΙΑΣ	ΔΗΜΟΣ ΧΑΛΚΙΔΕΩΝ	285.094,24	185.453,80	285.094,24	284.261,51	23/11/2011
44	4	44	31	365441	Μεταφερόμενο	Αποκατάσταση χώρων ανεξέλεγκτης διάθεσης απορριμμάτων (ΧΑΔΑ) Δήμου Ωρεών	ΔΗΜΟΣ ΙΣΤΙΑΙΑΣ - ΑΙΔΗΨΟΥ	ΕΥΒΟΙΑΣ	ΔΗΜΟΣ ΙΣΤΙΑΙΑΣ - ΑΙΔΗΨΟΥ	274.025,00	178.253,26	274.025,00	261.736,00	23/11/2011

45	4	44	31	365442	Μεταφερόμενο	Αποκατάσταση ΧΑΔΑ Δήμου Χαιρώνειας	ΔΗΜΟΣ ΛΕΒΑΔΕΩΝ	ΒΟΙΩΤΙΑΣ	ΔΗΜΟΣ ΛΕΒΑΔΕΩΝ	186.784,17	121.503,10	186.189,86	186.189,86	23/11/2011
46	4	44	61	352793	Νέο	Προμήθεια δύο κινητών σταθμών μεταφόρτωσης απορριμμάτων με σύστημα συμπίεσης χωρητικότητας 50 Κ.Μ.	ΔΗΜΟΣ ΔΙΡΦΥΩΝ - ΜΕΣΣΑΠΙΩΝ	ΕΥΒΟΙΑΣ	ΔΗΜΟΣ ΔΙΡΦΥΩΝ - ΜΕΣΣΑΠΙΩ Ν	568.014,00	369.493,11	568.014,00		13/3/2012
47	4	44	61	370719	Νέο	Κατασκευή σταθμού μεταφόρτωσης απορριμμάτων Δήμου Ερέτριας	ΔΗΜΟΣ ΕΡΕΤΡΙΑΣ	ΕΥΒΟΙΑΣ	ΔΗΜΟΣ ΕΡΕΤΡΙΑΣ	968.157,00	629.786,13			20/3/2012
48	4	44	61	373994	Νέο	Επέκταση και αναβάθμιση Χώρου Υγειονομικής Ταφής Απορριμμάτων (ΧΥΤΑ) Θήβας	ΔΕΠΟΔΑΘ Α.Ε.	ΒΟΙΩΤΙΑΣ	ΔΗΜΟΣ ΘΗΒΑΙΩΝ	868.510,20	564.965,89	868.510,20	130.276,53	4/4/2012
49	4	44	18	375242	Νέο	Αποκατάσταση ΧΑΔΑ Δήμου Μακρακώμης	ΔΙΕΥΘΥΝΣΗ ΤΕΧΝΙΚΩΝ ΕΡΓΩΝ ΠΕΡΙΦΕΡΕΙΑΣ ΣΤΕΡΕΑΣ ΕΛΛΑΔΑΣ	ΦΘΙΩΤΙΔΑΣ	ΔΗΜΟΣ ΜΑΚΡΑΚΩΜ ΗΣ	890.000,00	578.945,00			28/5/2012
50	4	44	18	360286	Νέο	Αποκατάσταση των ΧΑΔΑ "Αγιαννόρεμα" και "Λαμψακού" του Δήμου Αμφίκλειας - Ελάτειας	ΔΗΜΟΣ ΑΜΦΙΚΛΕΙΑΣ - ΕΛΑΤΕΙΑΣ	ΦΘΙΩΤΙΔΑΣ	ΔΗΜΟΣ ΑΜΦΙΚΛΕΙΑ Σ - ΕΛΑΤΕΙΑΣ	503.000,00	327.201,50			19/6/2012
51	4	44	18	379373	Νέο	Περιβαλλοντική αποκατάσταση Χ.Α.Δ.Α. Κοινότητας Λιχάδας	ΔΗΜΟΣ ΙΣΤΙΑΙΑΣ - ΑΙΔΗΨΟΥ	ΕΥΒΟΙΑΣ	ΔΗΜΟΣ ΙΣΤΙΑΙΑΣ - ΑΙΔΗΨΟΥ	542.000,00	352.571,00			10/7/2012
52	4	44	18	379376	Νέο	Αποκατάσταση Χ.Α.Δ.Α Αρτεμισίου	ΔΗΜΟΣ ΙΣΤΙΑΙΑΣ - ΑΙΔΗΨΟΥ	ΕΥΒΟΙΑΣ	ΔΗΜΟΣ ΙΣΤΙΑΙΑΣ - ΑΙΔΗΨΟΥ	65.000,00	42.282,50			10/7/2012
53	4	44	61	357408	Νέο	Προμήθεια συστημάτων μεταφόρτωσης απορριμμάτων (Δ. Αμφίκλειας - Ελάτειας)	ΔΗΜΟΣ ΑΜΦΙΚΛΕΙΑΣ - ΕΛΑΤΕΙΑΣ	ΦΘΙΩΤΙΔΑΣ	ΔΗΜΟΣ ΑΜΦΙΚΛΕΙΑ Σ - ΕΛΑΤΕΙΑΣ	633.450,00	412.059,23			16/7/2012
54	4	44	18	377125	Νέο	Αποκατάσταση ΧΑΔΑ "ΒΟΥΚΟΛΙΑ" Ελάτειας του Δήμου Αμφίκλειας - Ελάτειας	ΔΗΜΟΣ ΑΜΦΙΚΛΕΙΑΣ - ΕΛΑΤΕΙΑΣ	ΦΘΙΩΤΙΔΑΣ	ΔΗΜΟΣ ΑΜΦΙΚΛΕΙΑ Σ - ΕΛΑΤΕΙΑΣ	261.000,00	169.780,50			24/7/2012

55	4	44	61	379514	Νέο	Λειτουργική και περιβαλλοντική αναβάθμιση ΧΥΤΑ Λιβαδειάς	ΔΗΜΟΣ ΛΕΒΑΔΕΩΝ	ΒΟΙΩΤΙΑΣ	ΔΗΜΟΣ ΛΕΒΑΔΕΩΝ	1.944.711,92	1.265.035,10			14/11/2012
56	4	44	61	372619	Νέο	Προμήθεια κινητού εξοπλισμού ΧΥΤΑ Κεντρικής Εύβοιας	ΔΗΜΟΣ ΧΑΛΚΙΔΕΩΝ	ΕΥΒΟΙΑΣ	ΔΗΜΟΣ ΧΑΛΚΙΔΕΩΝ	2.046.800,00	1.331.443,40			14/11/2012
57	4	44	61	376052	Νέο	Μονάδα επεξεργασίας απορριμμάτων (ΜΕΑ) 2ης Δ.Ε. Ν. Βοιωτίας	ΔΕΠΟΔΑΘ Α.Ε.	ΒΟΙΩΤΙΑΣ	ΔΗΜΟΣ ΘΗΒΑΙΩΝ, ΤΑΝΑΓΡΑΣ, ΑΛΙΑΡΤΟΥ, ΟΡΧΟΜΕΝΟΥ	17.412.162,53	11.326.611,73	448.478,00		14/11/2012
58	4	44	18	311498	Νέο	Αποκατάσταση ΧΑΔΑ Δ.Ε. Τολοφώνος	ΔΗΜΟΣ ΔΕΛΦΩΝ	ΦΩΚΙΔΑΣ	ΔΗΜΟΣ ΔΩΡΙΔΑΣ	364.000,00	236.782,00			12/12/2012
59	4	44	18	383419	Νέο	Έργα αποκατάστασης ΧΑΔΑ Κερατοράχης	ΔΗΜΟΣ ΔΕΛΦΩΝ	ΦΩΚΙΔΑΣ	ΔΗΜΟΣ ΔΕΛΦΩΝ	318.000,00	206.859,00			12/12/2012
60	4	44	61	377023	Νέο	Προμήθεια εξοπλισμού ΧΥΤΑ Δήμου Σκύρου	ΔΗΜΟΣ ΣΚΥΡΟΥ	ΕΥΒΟΙΑΣ	Δήμος Σκύρου	295.880,00	192.469,94			29/4/2013
61	4	44				Σύνολο ΚΟΠ 44				43.237.688,54	29.563.319,56	#ΑΝΑΦ!	8.525.165,79	
	4					ΣΥΝΟΛΟ ΑΞΟΝΑ 4: ΠΡΟΣΤΑΣΙΑ ΕΔΑΦΙΚΩΝ ΣΥΣΤΗΜΑΤΩΝ ΚΑΙ ΔΙΑΧΕΙΡΙΣΗ ΣΤΕΡΕΩΝ ΑΠΟΒΛΗΤΩΝ				43.237.688,54	29.563.319,56	#ΑΝΑΦ!	8.525.165,79	
73						ΣΥΝΟΛΟ ΕΝΤΑΓΜΕΝΩΝ ΠΡΑΞΕΩΝ				64.095.210,36	46.158.410,52	#ΑΝΑΦ!	10.681.677,58	

Πηγή: Πίνακας Στοιχείων ΕΔΑ Στερεάς για την 5^η ΕΠ ΠΕΠ στις 2/10/2013 με στοιχεία 31/8/2013

Πίνακας 5: Εξέλιξη της εκχώρησης των 4.20 εκ € από το Τομεακό Πρόγραμμα Ανάπτυξη Ανθρώπινου Δυναμικού 2007-2013

29.08.2013

ΠΕΡΙΦΕΡΕΙΑ ΣΤΕΡΕΑΣ ΕΛΛΑΔΑΣ
ΕΙΔΙΚΗ ΥΠΗΡΕΣΙΑ ΕΝΔΙΑΜΕΣΗ
ΔΙΑΧΕΙΡΙΣΤΙΚΗ ΑΡΧΗ ΣΤΕΡΕΑΣ ΕΛΛΑΔΑΣ

Ε.Π. "ΑΝΑΠΤΥΞΗ ΑΝΘΡΩΠΙΝΟΥ ΔΥΝΑΜΙΚΟΥ " 2007 2013

		Αξονες Προτεραιότητας / Κωδικοί παρέμβασης/Κατηγορίες Πράξης	ΚΟΙΝΟΤΙΚΗ ΣΥΜΜΕΤΟΧΗ	ΕΝΔΕΙΚΤΙΚΗ ΑΝΑΛΥΣΗ ΤΟΥ ΠΟΣΟΣΤΟΥ ΕΘΝΙΚΗΣ ΣΥΜΜΕΤΟΧΗΣ	ΣΥΓΧΡΗΜΑΤΟΔΟΤΟΥΜ ΕΝΗ ΔΗΜΟΣΙΑ ΔΑΠΑΝΗ	ΠΡΟΣΚΛΗΣΕΙΣ		ΕΝΤΑΞΕΙΣ	ΣΥΜΒΑΣΕΙΣ	ΔΑΠΑΝΕΣ
			ΕΚΤ	ΕΘΝΙΚΗ ΔΗΜΟΣΙΑ ΧΡΗΜΑΤΟΔΟΤΗΣΗ		Αρ. Πρόσκλησης	Π/Υ Πρόσκλησης			
			1	6	7=1+6					
4.3		ΠΛΗΡΗΣ ΕΝΣΩΜΑΤΩΣΗ ΤΟΥ ΣΥΝΟΛΟΥ ΤΟΥ ΑΝΘΡΩΠΙΝΟΥ ΔΥΝΑΜΙΚΟΥ ΣΕ ΜΙΑ ΚΟΙΝΩΝΙΑ ΙΣΩΝ ΕΥΚΑΙΡΙΩΝ, ΣΤΙΣ 2 ΠΕΡΙΦΕΡΕΙΕΣ ΣΤΑΔΙΑΚΗΣ ΕΙΣΟΔΟΥ	1.029.216	970.784	2.000.000		2.000.000	95.288	95.288	95.287
	69	Μέτρα για την βελτίωση της προσβασιμότητας στην εργασία και την ενδυνάμωση της βιώσιμης εργασιακής συμμετοχής και εξέλιξης της γυναίκας, ώστε να μειωθούν οι διακρίσεις φύλου στην αγορά εργασίας, και να εναρμονισθεί η εργασιακή με την ιδιωτική ζωή, όπως οι διευκολύνσεις παροχής υπηρεσιών φροντίδας παιδιών και φροντίδας εξαρτημένων προσώπων	1.029.216	970.784	2.000.000		2.000.000	95.288		
		Ενέργειες στήριξης ηλικιωμένων ατόμων που χρήζουν βοήθειας, στη βάση της εξατομικευμένης προσέγγισης, για την ενίσχυση της απασχολησιμότητας των εμμέσως ωφελουμένων ατόμων	1.029.216	970.784	2.000.000	2η	2.000.000	95.288	95.288	95.287
3.3		ΔΙΕΥΚΟΛΥΝΣΗ ΤΗΣ ΠΡΟΣΒΑΣΗΣ ΣΤΗΝ ΑΠΑΣΧΟΛΗΣΗ ΣΤΙΣ 2 ΠΕΡΙΦΕΡΕΙΕΣ ΣΤΑΔΙΑΚΗΣ ΕΙΣΟΔΟΥ	1.870.000	330.000	2.200.000		2.200.000	1.634.000		
	66	Εφαρμογή ενεργητικών και προληπτικών μέτρων στην αγορά εργασίας	1.870.000	330.000	2.200.000		2.200.000	1.634.000		
		Τοπικά Σχέδια για την Απασχόληση προσαρμοσμένα στις ανάγκες των τοπικών αγορών εργασίας				67η	2.200.000	1.634.000		
		ΣΥΝΟΛΟ	2.899.216	1.300.784	4.200.000		4.200.000	1.729.288	95.288	95.287

Πηγή: Πίνακας Στοιχείων ΕΔΑ Στερεάς για την 5^η ΕΠ ΠΕΠ στις 2/10/2013 με στοιχεία 31/8/2013

Πίνακας 6: Ενταγμένα Έργα του ΕΠ ‘‘ Ανάπτυξη Ανθρώπινου Δυναμικού 2007-2013 στο ύψος της εκχώρησης των 4,2εκ. €

ΚΑΤΑΛΟΓΟΣ ΕΝΤΑΓΜΕΝΩΝ ΕΡΓΩΝ ΤΟΥ Ε.Π. "ΑΝΑΠΤΥΞΗ ΑΝΘΡΩΠΙΝΟΥ ΔΥΝΑΜΙΚΟΥ 2007 - 2013"

A/A	Αξονας	ΚΘΠ	MIS	Τίτλος ενταγμένων πράξεων	Τελικός Δικαιούχος	Περιφερειακή Ενότητα	Συγχρηματοδοτούμενη Δ.Δ.	Κοινοτική Συμμετοχή	Συμβάσεις ΟΠΣ (Συγχρηματοδοτούμενη Δ.Δ.)	Δαπάνες (Συγχρηματοδοτούμενη Δ.Δ - ΟΠΣ)	Ημερομηνία Ένταξης
1	9	66	430033	Τοπικές δράσεις ενίσχυσης του εμπορικού τομέα στο Δήμο Θήβας	Α.Σ. ΝΕΕΣ ΠΡΟΟΠΤΙΚΕΣ ΑΠΑΣΧΟΛΗΣΙΜΟΤΗΤΑΣ ΑΜΚΕ	ΒΟΙΩΤΙΑ	80.000,00	68.000,00			1/7/2013
2	9	66	430035	Δράσεις για την Απασχόληση στην Περιφερειακή Ενότητα Ευρυτανίας	Α.Σ. ΕΥΡΥΤΑΝΙΑ: ΠΡΩΤΟΒΟΥΛΙΑ ΓΙΑ ΤΗΝ ΑΠΑΣΧΟΛΗΣΗ ΑΜΚΕ	ΕΥΡΥΤΑΝΙΑ	192.000,00	163.200,00			1/7/2013
3	9	66	430036	«ΔΙΟΔΟΣ» – Ενεργητικές πολιτικές απασχόλησης στην Εύβοια, μέσω ανάπτυξης θερμοκοιτίδων κοινωνικής επιχειρηματικότητας με έμφαση στους τομείς του εναλλακτικού τουρισμού, της προώθησης τοπικών προϊόντων και της πράσινης οικονομίας	Α.Σ. ΔΙΟΔΟΣ	ΕΥΒΟΙΑ	154.000,00	130.900,00			1/7/2013
4	9	66	430031	Τοπικές Συνεργατικές Δράσεις ενάντια στην Ανεργία στην ΕΥΒΟΙΑ	Α.Σ. "ΕΥΒΟΪΚΗ συν-ΕΡΓΑΣΙΑ"	ΕΥΒΟΙΑ	80.000,00	68.000,00			10/7/2013
5	9	66	430042	Συλλογική Τοπική Δράση για την απασχόληση στη Βοιωτία	Α.Σ. «ΒΟΙΩΤΙΚΗ ΣΥΜΠΡΑΞΗ»	ΒΟΙΩΤΙΑ	288.000,00	244.800,00			10/7/2013
6	9	66	430040	Τοπικά σχέδια για την απασχόληση στη Φθιώτιδα	Α.Σ. "ΑΜΦΙΚΤΥΩΝ"	ΦΘΙΩΤΙΔΑ	288.000,00				17/7/2013
7	9	66	430034	Τοπική δράση προώθησης της απασχόλησης στην Εύβοια	Α.Σ. Development	ΕΥΒΟΙΑ	288.000,00				17/7/2013

8	9	66	430045	Δίκτυο συλλογικής επιχειρηματικότητας Στερεάς Ελλάδας στον αγροδιατροφικό τομέα	Α.Σ. "ΔΙΚΤΥΟ ΑΓΡΟ-ΚΑΛΑΘΙ"	ΕΥΒΟΙΑ - ΒΟΙΩΤΙΑ - ΦΘΙΩΤΙΔΑ	264.000,00				17/7/2013	
5	9	66	Σύνολο ΚΘΠ 66				1.634.000,00	674.900,00				
	9	66	ΣΥΝΟΛΟ ΑΞΟΝΑ 9: Διευκόλυνση της πρόσβασης στην Απασχόληση στις 2 περιφέρειες σταδιακής εισόδου				1.634.000,00	674.900,00				
1	12	69	215505	Ενέργειες στήριξης ηλικιωμένων ατόμων που χρήζουν βοήθειας για την ενίσχυση της απασχολησιμότητας των εμμέσως ωφελουμένων ατόμων Περιφέρειας Στερεάς Ελλάδας	Δ/ΝΣΗ ΣΧΕΔΙΑΣΜΟΥ & ΑΝΑΠΤΥΞΗΣ ΠΕΡ. ΣΤΕΡΕΑΣ ΕΛΛΑΔΑΣ	ΠΕΡΙΦΕΡΕΙΑ ΣΤΕΡΕΑΣ ΕΛΛΑΔΑΣ	95.287,50	46.252,55	95.287,50	95.287,10	15/1/2009	
1	12	69	Σύνολο ΚΘΠ 69				95.287,50	46.252,55	95.287,50	95.287,10		
	12		ΣΥΝΟΛΟ ΑΞΟΝΑ 12: Πλήρης ενσωμάτωση του συνόλου του ανθρώπινου δυναμικού σε μια κοινωνία ίσων ευκαιριών, στις 2 Περιφέρειες σταδιακής εισόδου				95.287,50	46.252,55	95.287,50	95.287,10		
ΣΥΝΟΛΟ ΕΝΤΑΓΜΕΝΩΝ ΠΡΑΞΕΩΝ							1.729.287,50	721.152,55	95.287,50	95.287,10		

Πηγή: Πίνακας Στοιχείων ΕΔΑ Στερεάς για την 5^η ΕΠ ΠΕΠ στις 2/10/2013 με στοιχεία 31/8/2013

Κεφάλαιο 9:

Έργα Προτεραιότητας – Μεγάλα έργα

9.1. Έργα Προτεραιότητας του Προγράμματος

Έργα προτεραιότητας Επιχειρησιακού Προγράμματος Περιφέρειας Στερεάς Ελλάδας, όπως παρουσιάστηκαν στην 5^η ΕΠ. ΠΕΠ

Στην Περιφέρεια Στερεάς Ελλάδας υλοποιούνται εννέα (9) έργα, τα οποία έχουν χαρακτηριστεί ως «έργα προτεραιότητας». Η οικεία ΕΔΑ παρακολουθεί στενά τα συγκεκριμένα έργα, ενώ παράλληλα βρίσκεται σε συνεχή επικοινωνία με τους τελικούς δικαιούχους, προκειμένου να δίνονται άμεσες λύσεις σε προβλήματα, που παρουσιάζονται και να προλαμβάνονται τυχόν καθυστερήσεις, έτσι ώστε να ολοκληρωθούν εντός του εγκεκριμένου χρονοδιαγράμματος.

Πίνακας 7: Πορεία Έργων Προτεραιότητας Περιφέρειας Στερεάς Ελλάδας

ΠΟΡΕΙΑ ΕΡΓΩΝ ΠΡΟΤΕΡΑΙΟΤΗΤΑΣ ΠΕΡΙΦΕΡΕΙΑΣ ΣΤΕΡΕΑΣ					
ΕΡΓΟ	ΣΥΝΟΛΙΚΗ ΔΗΜΟΣΙΑ ΔΑΠΑΝΗ	ΦΟΡΕΑΣ ΥΛΟΠΟΙΗΣΗΣ	ΝΟΜΙΚΕΣ ΔΕΣΜΕΥΣΕΙΣ	ΠΛΗΡΩΜΕΣ	ΠΑΡΑΤΗΡΗΣΕΙΣ
Εθνική Οδός Θήβα-Λιβαδειά από χ.θ. 9+000 έως χ.θ. 11+ 600	4.797.532,32	Περιφέρεια Στερεάς Ελλάδας – Δ/ση Τεχνικών Έργων	4.500.066,14	2.963.188,19	Ομαλή Πορεία Υλοποίησης
Οδός Αταλάντη – όρια Νομού Βοιωτίας, τμήμα Ε	6.739.949,15	Περιφέρεια Στερεάς Ελλάδας – Δ/ση Τεχνικών Έργων	5.303.125,63	4.377.892,89	Ομαλή Πορεία Υλοποίησης
Οδός Ραπταίοι – Ν. Στύρα – Στύρα (Χ.Θ. 0+000 έως Χ.Θ. 16+499,33	20.208.308,24	Περιφέρεια Στερεάς Ελλάδας – Δ/ση Τεχνικών Έργων Π.Ε Ευβοίας	19.646.577,91	6.434.618,29	Απαιτείται Επιτάχυνση εργασιών του έργου
Κατασκευή οδού Καναβάρι – Διασταύρωση Θεσπιών – Δόμβραινα (Κορύνη). – Θίσβη – Πρόδρομος (με παράκαμψη Δομβραϊνας)	21.192.654,09	Περιφέρεια Στερεάς Ελλάδας – Δ/ση Τεχνικών Έργων Π.Ε Βοιωτίας	20.592.654,09	9.255.477,44	Ομαλή Πορεία Υλοποίησης
Τροποποίηση και εκσυγχρονισμός λιμένα Κύμης	8.979.000,00	Περιφέρεια Στερεάς Ελλάδας – Δ/ση Τεχνικών Έργων Π.Ε Ευβοίας	4.617.711,45	2.950.000,00	Ομαλή Πορεία Υλοποίησης
Βελτίωση και επέκταση Λιμένος Μαντουδίου	4.477.952,13	Περιφέρεια Στερεάς Ελλάδας – Δ/ση Τεχνικών Έργων Π.Ε Ευβοίας	4.477.952,13	4.287.588,23	Ομαλή Πορεία Υλοποίησης

Προμήθεια, Εγκατάσταση Συστήματος Τηλεελέγχου Τηλεχειρισμού για την Βελτιστοποίηση της Διαχείρισης του πόσιμου Νερού της ΔΕΥΑ Λαμίας	2.722.113,00	ΔΕΥΑ Λαμίας	2.213.100,00	2.103.100,00	Ομαλή Πορεία Υλοποίησης
Β' Φάση επανέκθεσης προϊστορικών – κλασικών και βυζαντινών αρχαιοτήτων του Αρχαιολογικού Μουσείου	4.184.999,99	ΥΠΠΟΤ / Θ' ΕΠΚΑ	3.384.999,99	1.163.281,79	Ομαλή Πορεία Υλοποίησης
Ενιαίο σχολικό συγκρότημα (Γυμνάσιο - Λύκειο) Λαμίας	5.223.660,19	Περιφέρεια Στερεάς Ελλάδας – Δ/νση Τεχνικών Έργων Π.Ε Φθιώτιδας	5.223.660,19	5.007.129,70	Ομαλή Πορεία Υλοποίησης

Πηγή: Εισήγηση της ΕΔΑ Στερεάς Ελλάδας για την 5^η Επιτροπή Παρακολούθησης στις 2/10/2013 με στοιχεία 31/8/2013

9.2. Μεγάλα Έργα του Προγράμματος

ΚΑΤΑΣΚΕΥΗ ΝΕΟΥ ΝΟΣΟΚΟΜΕΙΟΥ ΧΑΛΚΙΔΑΣ

Στόχος του έργου «ΜΕΛΕΤΗ, ΚΑΤΑΣΚΕΥΗ ΚΑΙ ΕΞΟΠΛΙΣΜΟΣ ΤΟΥ ΓΕΝΙΚΟΥ ΝΟΣΟΚΟΜΕΙΟΥ ΧΑΛΚΙΔΑΣ», είναι η δημιουργία μίας σύγχρονης νοσοκομειακής μονάδας, η οποία θα εξυπηρετεί τον πληθυσμό του νομού Χαλκίδος και μέρος του πληθυσμού του νομού Αττικής (βόρειο τμήμα) και Βοιωτίας δεδομένου ότι οι απαιτήσεις της σύγχρονης ιατρικής έχουν αυξηθεί και είναι εμφανής η ανάγκη μίας νοσοκομειακής μονάδας που να ανταποκρίνεται σε αυτές και θα μπορεί να καταστεί άκρως ανταγωνιστική με αυτές του ιδιωτικού τομέα.

Η νέα νοσοκομειακή μονάδα, θα αντικαταστήσει το υφιστάμενο ΓΝ Χαλκίδος που είναι πεπαλαιωμένο από πλευράς κτηριολογικών εγκαταστάσεων, δεν ανταποκρίνεται στις σύγχρονες προδιαγραφές, λειτουργεί με μεγάλη δυσκολία εντός της πόλεως της Χαλκίδας, η δε δυναμικότητα της έχει πλέον εξαντληθεί, με αποτέλεσμα τη μη ορθή εξυπηρέτηση των ασθενών.

Φυσικό αντικείμενο

Αντικείμενο του έργου είναι η κατασκευή των κτιριακών εγκαταστάσεων συνολικής επιφάνειας 32.967, 41τ.μ. με τον απαραίτητο ξενοδοχειακό και ιατρικό εξοπλισμό. Η συνολική δυναμικότητα του νοσοκομείου θα είναι 278 κλίνες.

Η κατανομή των κλινών θα είναι ως εξής:

Παθολογική Κλινική 72
Νεφρολογική Κλινική 27
Παιδιατρική Κλινική 15
Μονάδα Μεσογειακής Αναιμίας 08
Ψυχιατρική Κλινική 12
Χειρουργική Κλινική 68
Μαιευτική-Γυναικολογική Κλινική 32
Πολυδύναμη Μονάδα Εντατικής Θεραπείας 16
Μονάδα Βραχείας Νοσηλείας 23
Μονάδα Βρεφών και Προώρων 05

ΣΥΝΟΛΟ 278

Π/Υ & χρονοδιάγραμμα

Επιλέξιμος Π/Υ : 21.900.000,00
Μη Επιλέξιμ. Π/Υ : 49.130.352,62
Συνολικός Π/Υ : 71.030.352,62
Ημερομηνία Σύμβασης : 27-03-2009
Ημερομηνία Λήξης : 27-03-2013 (Αρχική - 48 μήνες)
Ημερομηνία Λήξης : 30-09-2015 (1^η Παράταση)
Ημερομηνία Λήξης : 26-09-2016 (2^η Παράταση)
Εγγύηση και υποχρεωτική συντήρηση έως 26-09-2018

θέματα υποβολής φακέλου προς ΕΕ

Η αίτηση μεγάλου έργου υποβλήθηκε αρχικά τον Ιούλιο 2013 και εν συνεχεία τον Σεπτέμβριο 2013 και τελεί υπό αξιολόγηση στην Ε.Ε.

Phasing

Βάση της πραγματικής εξέλιξης του έργου μέχρι σήμερα, υπολογίζεται ότι το έργο θα ολοκληρωθεί στην επόμενη προγραμματική περίοδο.

Για την τρέχουσα περίοδο 2007-2013 εκτιμάται ότι θα απαιτηθούν περίπου 21.900.000 ευρώ.

Ενδεικτική ετήσια κατανομή δαπανών στην περίοδο υλοποίησης

Έτη	Προβλεπόμενες ετήσιες δαπάνες για το συνολικό έργο σε ευρώ
2009	900.000
2010	1.000.000
2011	1.500.000
2012	1.500.000
2013	5.000.000
2014	6.000.000
2015	6.000.000
2016	20.000.000
2017	20.000.000
2018	9.130.353
Σύνολο	71.030.353

Πηγή: Εισήγηση ΕΛΑ Στερεάς Ελλάδας στην 5^η ΕΠ ΠΕΠ 2/10/2013

Κεφάλαιο 10:

Εφαρμογή του Κανόνα N+2/N+3 – Επίτευξη Στόχων

Ο Στόχος του κανόνα n+2 (άρθρο 31 παρ.2 του Κανονισμού 1260/990), όπως κατανέμεται στο Πρόγραμμα που διαχειρίζεται η ΕΛΑ Στερεάς Ελλάδας, αθροιστικά μέχρι το τέλος του 2013 είναι 176,11 εκατ. € σε Συγχρηματοδοτούμενη Δημόσια Δαπάνη. Η απορρόφηση έως 15.09.2013 ανέρχεται στο ποσό των 175,65 εκατ. € επομένως σύμφωνα και με τον παρακάτω πίνακα, για την κάλυψη του στόχου για το έτος 2013 απαιτούνται δαπάνες 0,46 εκατ. €

Κανόνας N+3 / N+2 (εξαιρουμένου του Jessica)						
	2010	2011	2012	2013*	2014*	2015*
Υποχρέωση αθροιστικής απορρόφησης (n+3, n+2)		43.546.568	76.789.063	110.642.783	122.058.769	133.550.398
Ποσοστό αθροιστικής απορρόφησης κατ' έτος		32,61%	57,50%	82,85%	91,40%	100,00%
Υποχρέωση αθροιστικής απορρόφησης Δημόσιας Δαπάνης		69.313.467	122.225.848	176.111.120	194.282.048	212.573.378
Απόλυτο ποσοστό απορρόφησης κατ' έτος		32,61%	24,89%	25,35%	8,55%	8,60%
Υποχρέωση απορρόφησης Δημόσιας Δαπάνης Κατ' έτος		69.313.467	52.912.381	53.885.273	18.170.927	18.291.330

*Από το έτος 2013 κι έπειτα ισχύει ο κανόνας n+2

Ετήσια κατανομή κοινοτικής συνδρομής (εξαιρουμένου του Jessica)								
	2007	2008	2009	2010	2011	2012	2013	Σύνολο
Αρχική κατανομή κατ' έτος στο σύνολο του Προγράμματος Στερεάς Ελλάδας	125.867.566	98.689.185	70.373.322	40.885.349	10.189.707	10.393.500	10.601.371	367.000.000
Αρχική ποσοστιαία κατανομή κατ' έτος στο σύνολο του Προγράμματος Στερεάς Ελλάδας	34,30%	26,89%	19,18%	11,14%	2,78%	2,83%	2,89%	100,00%
Ισχύουσα κατανομή κατ' έτος στο σύνολο του Προγράμματος Στερεάς Ελλάδας		119.667.113	91.351.250	61.863.277	31.167.635	31.371.428	31.579.299	367.000.000
Ισχύουσα ποσοστιαία κατανομή κατ' έτος στο σύνολο του Προγράμματος Στερεάς Ελλάδας		32,61%	24,89%	16,86%	8,49%	8,55%	8,60%	100,00%
Κατανομή κατ' έτος για δράσεις της ΕΔΑ Στερεάς Ελλάδας		43.546.568	33.242.495	22.511.894	11.341.826	11.415.985	11.491.629	133.550.398

Μηδενισμός κατανομής 2007 και μοίρασμα ποσού στα υπόλοιπα 6 έτη (επιπλέον ποσό ανά έτος)	20.977.928
Ποσοστό συμμετοχής της ΕΔΑ Στερεάς Ελλάδας στο πρόγραμμα της Περιφέρειας	36,39%

Πηγή: Πίνακες ΕΔΑ Στερεάς Ελλάδας για την 5^η Επιτροπή Παρακολούθησης στις 2/10/2013 με στοιχεία 31/8/2013

Έχοντας καλύψει ουσιαστικά τον στόχο της για το τρέχον έτος, η Ενδιάμεση Διαχειριστική Αρχή της Περιφέρειας Στερεάς Ελλάδας, προγραμματίζει ενέργειες και δράσεις με σκοπό αφενός να διασφαλιστεί την επίτευξη του κανόνα $n+2$ για το 2014 και αφετέρου για να προχωρήσει, σε συνεργασία με το Υπουργείο Ανάπτυξης στην εξυγίανση του προγράμματος. Η εξυγίανση θα έχει δύο σκέλη, με το ένα να στοχεύει στην ελάφρυνση του Προγράμματος από ανενεργά έργα, ενώ το δεύτερο σκέλος θα προβλέπει την διερεύνηση της δυνατότητας μεταφοράς έργων στην νέα Προγραμματική Περίοδο 2014-2020.

Θέματα, που θα μπορούσαν να επηρεάσουν αρνητικά την επίτευξη των στόχων είναι τα εξής:

- ✚ Καθυστέρηση της διαδικασίας των απαλλοτριώσεων
- ✚ Καθυστέρηση εξέλιξης έργων λόγω σωστικών ανασκαφών
- ✚ Κατάταξη ορισμένων έργων σε κατηγορία (ii) ή (iii) από τον ΕΣΠΕΛ, λόγω προβλημάτων ποιότητας
- ✚ Καθυστέρηση έκδοσης εγγυητικών επιστολών από τους εργολήπτες, λόγω έλλειψης ρευστότητας ως απόρροια της οικονομικής κρίσης
- ✚ Αδυναμία των δικαιούχων να καταβάλλουν την ίδια συμμετοχή τους για την αποπληρωμή των έργων
- ✚ Συνεχείς αλλαγές στην διοικητική δομή των δικαιούχων

Κεφάλαιο 11:

Δείκτες Κορμού – Δείκτες Εκροών & Αποτελέσματος ανά Άξονα

Προτεραιότητα του Προγράμματος 2007 - 2013

Στο Κεφάλαιο αυτό παρουσιάζονται οι θεματικοί δείκτες κορμού (core indicators) που αφορούν το παρόν Επιχειρησιακό Πρόγραμμα. Οι εν λόγω δείκτες αναφέρονται στο Παράρτημα I του Εγγράφου Εργασίας Νο. 2 της Ευρωπαϊκής Επιτροπής με τίτλο “Indicative Guidelines on Evaluation Methods: Monitoring and Evaluation Indicators”.

Κατεβλήθη προσπάθεια ώστε να υπολογιστούν οι τιμές βάσης και στόχου για όσο το δυνατόν περισσότερους δείκτες κορμού.

Σύμφωνα με τα αναφερόμενα στο Έγγραφο Εργασίας Νο. 2, οι τιμές των δεικτών κορμού επικαιροποιούνται στις υποβαλλόμενες ετήσιες εκθέσεις.⁴³

ΑΠ 2: Υποδομές και υπηρεσίες προσπελασιμότητας Στερεάς Ελλάδας

Δείκτες Κορμού

ΚΩΔ. ΔΕΙΚΤΗ	ΤΙΤΛΟΣ ΔΕΙΚΤΗ	ΜΟΝΑΔ Α ΜΕΤΡΗΣΗΣ	ΤΙΜΗ ΒΑΣΗΣ	ΣΤΟΧΟΣ 2013
1	Νέες θέσεις εργασίας που δημιουργούνται κατά τη λειτουργία της πράξης (ισοδύναμα ανθρωποέτη)	Αριθμός	-	50
11	Αριθμός έργων Κοινωνίας της Πληροφορίας	Αριθμός	210	25
12	Επιπρόσθετος πληθυσμός που καλύπτεται από ευρυζωνικά δίκτυα	Αριθμός	0	1,0%, η 6100
13	Αριθμός έργων στον τομέα των μεταφορών	Αριθμός	95	15
16	Χιλιόμετρα κατασκευασμένων / αναβαθμισμένων δρόμων	Km	154	80
19	Χιλιόμετρα αναβαθμισμένων σιδηροδρομικών γραμμών	Km	18,5	20

Πηγή: Στοιχεία ΕΔΑ Στερεάς Ελλάδας – Δεκέμβριος 2013

Δείκτες Άξονα Προτεραιότητας

ΔΕΙΚΤΕΣ ΕΚΠΡΩΝ	ΜΟΝΑΔ Α ΜΕΤΡΗΣΗΣ	ΠΗΓΗ / ΕΤΟΣ	ΤΙΜΗ ΒΑΣΗΣ	ΣΤΟΧΟΣ 2013
Βελτίωση – κατασκευή οδών Εθνικού Οδικού Δικτύου	Χλμ	ΠΕΠ 2000-2006	1182	21
Βελτίωση – κατασκευή οδών εκτός αυτοκινητόδρομων και εκτός Εθνικού Οδικού Δικτύου	Χλμ	ΠΕΠ 2000-2006	3450	80
Νέα Εμπορευματικά Κέντρα	Αριθμός	ΥΜΕ	0	1
Αριθμός λιμένων που αναβαθμίζονται	Αριθμός	ΠΕΠ 2000-2006	4	4
Μήκος αγωγών Φ.Α. μέσης και χαμηλής πίεσης	Χλμ	ΥΠΑΝ/Τομ. Ενέργειας ΔΕΠΑ	186,05	334
Μήκος αγωγών Φ.Α. υψηλής πίεσης	Χλμ	ΥΠΑΝ/Τομ. Ενέργειας ΔΕΠΑ	262,64	45
Συνολική εγκατεστημένη ισχύς από ΑΠΕ και ΣΗΘΥΑ	MW	ΥΠΑΝ/Τομ. Ενέργειας ΔΕΠΑ	618	79

Πηγή: Στοιχεία ΕΔΑ Στερεάς Ελλάδας – Δεκέμβριος 2013

⁴³

Ετήσια Έκθεση ΕΠ Θεσσαλίας – Στερεάς Ελλάδας – Ηπείρου για το έτος 2012

ΔΕΙΚΤΕΣ ΑΠΟΤΕΛΕΣΜΑΤΟΣ	ΜΟΝΑΔΑ ΜΕΤΡΗΣΗΣ	ΠΗΓΗ / ΕΤΟΣ	ΤΙΜΗ ΒΑΣΗΣ	ΣΤΟΧΟΣ 2013
Αναβάθμιση οδικού δικτύου	%	ΠΕΠ 2000-2006	4.632	1,1
Ετήσια δεσμευμένη μεταφορική ικανότητα αγωγών Φ.Α. μέσης και χαμηλής πίεσης	Εκατ. Κ.μ	ΥΠΑΝ/Τομ . Ενέργειας ΔΕΠΑ	202	175
Ετήσια δεσμευμένη μεταφορική ικανότητα αγωγών Φ.Α. υψηλής πίεσης	Εκατ. Κ.Μ	ΥΠΑΝ/Τομ . Ενέργειας ΔΕΠΑ	660	350
Πληθυσμός που καλύπτεται από Φ.Α.	Αριθμός	ΥΠΑΝ/Τομ . Ενέργειας ΔΕΠΑ	0	173.095
Πληθυσμός που καλύπτεται από Φ.Α.	%	ΥΠΑΝ/Τομ . Ενέργειας ΔΕΠΑ	0	1,6
Θέσεις απασχόλησης που δημιουργούνται κατά την υλοποίηση των πράξεων	Ισοδύναμα ανθρωποέτη		0	850

Πηγή: Στοιχεία ΕΔΑ Στερεάς Ελλάδας – Δεκέμβριος 2013

ΑΠ 5: Αειφόρος ανάπτυξη και ποιότητα ζωής Στερεάς Ελλάδας

Δείκτες Κορμού

ΚΩΔ. ΔΕΙΚΤΗ	ΤΙΤΛΟΣ ΔΕΙΚΤΗ	ΜΟΝΑΔΑ ΜΕΤΡΗΣΗΣ	ΤΙΜΗ ΒΑΣΗΣ	ΣΤΟΧΟΣ 2013
1	Νέες θέσεις εργασίας που δημιουργούνται κατά τη λειτουργία της πράξης (ισοδύναμα ανθρωποέτη)	Αριθμός	-	90
11	Αριθμός έργων Κοινωνίας της Πληροφορίας	Αριθμός	210	30
12	Επιπρόσθετος πληθυσμός που καλύπτεται από ευρυζωνικά δίκτυα	Αριθμός		1,0%, η 6.500
23	Αριθμός έργων ΑΠΕ	Αριθμός	12	39
	Πρόσθετη δυναμικότητα για την παραγωγή ενέργειας από ΑΠΕ και εξοικονόμηση ενέργειας (MWh)	MWh		263.591
	Ετήσια εξοικονόμηση πρωτογενούς ενέργειας από επενδύσεις ΑΠΕ και ΣΗΘΥΑ (τόνοι ισοδύναμου πετρελαίου)	Τον.	-	40.591
25	Επιπρόσθετος πληθυσμός που εξυπηρετείται από έργα διαχείρισης υδάτινων πόρων	Αριθμός		50.000?
26	Επιπρόσθετος πληθυσμός που εξυπηρετείται από έργα διαχείρισης υγρών αποβλήτων	Αριθμός	159.830	80.000
29	Αποκατάσταση περιοχών	Km2	145	28
33	Αριθμός ατόμων που επωφελούνται από δασική αντιπυρική προστασία και άλλα μέτρα προστασίας δασών	Αριθμός	605.329	605.329

36	Αριθμός έργων εκπαίδευσης	Αριθμός	80	40
37	Αριθμός ωφελούμενων μαθητών	Αριθμός	10.600	6.000
38	Αριθμός έργων Υγείας	Αριθμός	50	16
39	Αριθμός έργων για τη διασφάλιση της βιωσιμότητας και της ελκυστικότητας των πόλεων	Αριθμός	51	20
41	Αριθμός έργων / υπηρεσιών για την προώθηση των ίσων ευκαιριών και κοινωνικής ενσωμάτωσης για μειονεκτούσες ομάδες και νέους	Αριθμός	16	5
34	Αριθμός έργων τουρισμού	Αριθμός	293	4

Πηγή: Στοιχεία ΕΔΑ Στερεάς Ελλάδας – Δεκέμβριος 2013

Δείκτες Άξονα Προτεραιότητας

ΔΕΙΚΤΕΣ ΕΚΠΡΩΩΝ	ΜΟΝΑΔΑ ΜΕΤΡΗΣΗΣ	ΠΗΓΗ / ΕΤΟΣ	ΤΙΜΗ ΒΑΣΗΣ	ΣΤΟΧΟΣ 2013
Περιοχές NATURA 2000 με φορείς και σχέδια διαχείρισης	Αριθμός	ΥΠΕΧΩ ΔΕ	0	2
Συνολική εγκατεστημένη ισχύς από ΑΠΕ και ΣΗΘΥΑ	MW	ΥΠΑΝ/ Ταμ. Ενέργειας	701,63	79
Υποδομές μονάδων πρωτοβάθμιας φροντίδας (ΑΚΥ, ΚΥ)	Αριθμός	2007	15	7
Νοσοκομειακές κλίνες που δημιουργούνται / αναβαθμίζονται	Αριθμός	2007	906	265
Υποδομές μονάδων Κοινωνικής Φροντίδας	Αριθμός	2007	8	10
Σχέδια ολοκληρωμένης αστικής ανάπτυξης	Αριθμός	ΠΕΠ 2000-2006	6	6
Μελέτες ΓΠΣ / ΣΧΟΑΠ	Αριθμός	ΠΕΠ 2000-2006	29	20
Μνημεία – αρχαιολογικοί χώροι που αναδεικνύονται	Αριθμός	ΠΕΠ 2000-2006	22	20
Επωφελούμενοι πολίτες από χρηματοδοτούμενους εξοπλισμούς ΤΠΕ	Αριθμός	ΠΕΠ 2000-2006	0	32.426
Αριθμός έργων διαχείρισης και διανομής ύδατος	Αριθμός			40
Μήκος αποχετευτικού δικτύου	Χλμ			25
Κτιριακές Υποδομές Σύγχρονου Πολιτισμού	Αριθμός			2
Αίθουσες διδασκαλίας α' βάθμιας εκπαίδευσης	Αριθμός			120
Αίθουσες διδασκαλίας β' βάθμιας εκπαίδευσης (περιλαμβάνονται και οι αίθουσες εργαστηρίων)	Αριθμός			60

Αίθουσες διδασκαλίας γ' βάθμιας εκπαίδευσης	Αριθμός			8
---	---------	--	--	---

Πηγή: Στοιχεία ΕΔΑ Στερεάς Ελλάδας – Δεκέμβριος 2013

ΔΕΙΚΤΕΣ ΑΠΟΤΕΛΕΣΜΑΤΟΣ	ΜΟΝΑΔΑ ΜΕΤΡΗΣΗΣ	ΠΗΓΗ / ΕΤΟΣ	ΤΙΜΗ ΒΑΣΗΣ	ΣΤΟΧΟΣ 2013
Νοσοκομειακές κλίνες που αναβαθμίζονται / δημιουργούνται	%	2007	906	29,25
Εξυπηρετούμενος πληθυσμός από παρεμβάσεις ολοκληρωμένης αστικής ανάπτυξης	Αριθμός	ΠΕΠ 2000-2006	23.610	50.000
Περιοχές NATURA 2000 με φορείς και σχέδια διαχείρισης	%	ΥΠΕΧΩ ΔΕ	0	100
Ετήσια εξοικονόμηση ενέργειας από επενδύσεις ΑΠΕ και ΣΗΘΥΑ	KW	ΥΠΑΝ/ Τομ. Ενέργειας	0	40.581
Θέσεις απασχόλησης που δημιουργούνται κατά την υλοποίηση των πράξεων	Ισοδύναμα ανθρωποέτη		0	2000

Πηγή: Στοιχεία ΕΔΑ Στερεάς Ελλάδας – Δεκέμβριος 2013

ΑΠ 8: Ψηφιακή σύγκλιση και επιχειρηματικότητα Στερεάς Ελλάδας

Δείκτες Κορμού

ΚΩΔ. ΔΕΙΚΤΗ	ΤΙΤΛΟΣ ΔΕΙΚΤΗ	ΜΟΝΑΔΑ ΜΕΤΡΗΣΗΣ	ΤΙΜΗ ΒΑΣΗΣ	ΣΤΟΧΟΣ 2013
4	Αριθμός έργων έρευνας και τεχνολογικής ανάπτυξης	Αριθμός	1	137
7	Αριθμός έργων ενίσχυσης επενδύσεων στις ΜΜΕ	Αριθμός	172	1130
8	Εκ των οποίων: αριθμός ενάρξεων λειτουργίας που ενισχύθηκαν (πρώτα δύο χρόνια μετά την έναρξη)	Αριθμός	0	68
9	Αριθμός θέσεων απασχόλησης που δημιουργούνται (μεικτές, ισοδύναμες θέσεις πλήρους απασχόλησης)	Αριθμός	460	1626
10	Επαγόμενες Επενδύσεις (Ιδιωτικές)	Εκ. Euro	256,78	
11	Αριθμός έργων Κοινωνίας της Πληροφορίας	Αριθμός	210	39
12	Επιπρόσθετος πληθυσμός ο οποίος καλύπτεται από ευρυζωνικά	%	0	1,0% ή 6.500
34	Αριθμός έργων Τουρισμού	Αριθμός	293	208 (**)

Πηγή: Στοιχεία ΕΔΑ Στερεάς Ελλάδας – Δεκέμβριος 2013

Δείκτες Άξονα Προτεραιότητας

ΔΕΙΚΤΕΣ ΕΚΦΡΩΝ	ΜΟΝΑΔΑ ΜΕΤΡΗΣΗΣ	ΠΗΓΗ / ΕΤΟΣ	ΤΙΜΗ ΒΑΣΗΣ	ΣΤΟΧΟΣ 2013
Επιχειρήσεις που επωφελούνται από δράσεις Έρευνας, Ανάπτυξης και Καινοτομίας	Αριθμός	ΥΠΑΝ/ΓΓΕΤ	40.632	35
Περιφερειακοί Πόλοι Καινοτομίας ΕΤΑ	Αριθμός	ΥΠΑΝ/ΓΓΕΤ	0	1
Υφιστάμενες Επιχειρήσεις που εκσυγχρονίζονται βελτιώνονται – ΓΓΒ, Εμπόριο, Τουρισμός (ΜΜΕ, Τουρισμός)	Αριθμός	ΥΠΑΝ	40.632	1097
Υφιστάμενες ΜΜΕ που εκσυγχρονίζονται - βελτιώνονται (εκτός ΜΜΕ, Τουρισμός)	Αριθμός	ΥΠΑΝ	40.632	1062
Επιχειρήσεις που δημιουργούνται από επιδοτούμενα προγράμματα	Αριθμός	ΥΠΑΝ	40.632	68
Τουριστικές κλίνες που εκσυγχρονίζονται	Αριθμός	ΥΠΑΝ	28.965	5706
Νέες τουριστικές κλίνες	Αριθμός	ΥΠΑΝ	28.965	1279
Επενδυτικά σχέδια εναλλακτικών μορφών τουρισμού	Αριθμός	ΥΠΑΝ	0	3
Τουριστικές πολιτιστικές υποδομές που υποστηρίζονται	Αριθμός	ΥΠΑΝ/ΓΓΒ	3	3
Υποδομές εγκατάστασης υποδοχής επιχειρήσεων που γίνονται παρεμβάσεις	Αριθμός	ΥΠΑΝ/ΓΓΒ	0	1
Χρηματοδοτούμενες επιχειρήσεις για ενσωμάτωση ΤΠΕ στην καθημερινή τους λειτουργία	Αριθμός	ΕΥΔ Ψηφιακή Σύγκλιση	22	20
Δημιουργούμενες επιχειρήσεις σε τομείς που παράγουν ή αξιοποιούν ΤΠΕ και χρηματοδοτούνται από venture capital και άλλα χρηματοδοτικά εργαλεία	Αριθμός	ΕΥΔ Ψηφιακή Σύγκλιση	0	28
Χρηματοδοτούμενοι κόμβοι παροχής ψηφιακών υπηρεσιών προς τις επιχειρήσεις	Αριθμός	ΕΥΔ Ψηφιακή Σύγκλιση	0	2
ICT projects που θα χρηματοδοτηθούν από το ΕΠ Ψηφιακή Σύγκλιση	Αριθμός	ΕΥΔ Ψηφιακή Σύγκλιση	39	16

Πηγή: Στοιχεία ΕΔΑ Στερεάς Ελλάδας – Δεκέμβριος 2013

ΔΕΙΚΤΕΣ ΑΠΟΤΕΛΕΣΜΑΤΟΣ	ΜΟΝΑΔΑ ΜΕΤΡΗΣΗΣ	ΠΗΓΗ / ΕΤΟΣ	ΤΙΜΗ ΒΑΣΗΣ	ΣΤΟΧΟΣ 2013
Νέες θέσεις εργασίας (μικτές) που δημιουργούνται από την ενίσχυση επιχειρήσεων	Αριθμός	ΥΠΑΝ	460	1626
Τουριστικές κλίνες που εκσυγχρονίζονται	%	ΥΠ ΑΝ	28.965	20

Υποστηριζόμενες επιχειρήσεις από δομές στήριξης	Αριθμός	ΥΠΑΝ/Γ ΓΒ	40.63 2	2346
Χρηματοδοτούμενες επιχειρήσεις με δυνατότητα αποδοχής ηλεκτρονικών παραγγελιών	%	ΕΥΔ Ψηφιακή Σύγκλιση	1,12	1,47
Χρηματοδοτούμενες επιχειρήσεις με δυνατότητα αποδοχής ηλεκτρονικών πληρωμών για πωλήσεις μέσω διαδικτύου	%	ΕΥΔ Ψηφιακή Σύγκλιση	0,10	0,22
Επιχειρήσεις που χρησιμοποιούν δημιουργούμενες υπηρεσίες του Δημοσίου που είναι πλήρως διαθέσιμες ηλεκτρονικά	%	ΕΥΔ Ψηφιακή Σύγκλιση	78,37	86,85
Επωφελούμενοι πολίτες από χρηματοδοτούμενους εξοπλισμούς ΤΠΕ	Αριθμός	ΕΥΔ Ψηφιακή Σύγκλιση	0	32.426
Πολίτες που χρησιμοποιούν τις δημιουργούμενες υπηρεσίες δημόσιας διοίκησης που είναι πλήρως διαθέσιμες ηλεκτρονικά	%	ΕΥΔ Ψηφιακή Σύγκλιση	5,0	10,0
Πολίτες που χρησιμοποιούν τις δημιουργούμενες υπηρεσίες που είναι πλήρως διαθέσιμες ηλεκτρονικά (εκτός δημόσιας διοίκησης)	%	ΕΥΔ Ψηφιακή Σύγκλιση	5,0	10,0

Πηγή: Στοιχεία ΕΔΑ Στερεάς Ελλάδας – Δεκέμβριος 2013

Υλοποίηση Δεικτών Κορμού, Εκροών & Αποτελέσματος ανά Άξονα Προτεραιότητας – Ετήσια Έκθεση 2012

ΠΙΝΑΚΑΣ ΔΕΙΚΤΩΝ

ΑΠ 2: Υποδομές και Υπηρεσίες Προσπελασιμότητας Στ. Ελλάδα

Δείκτες		2007	2008	2009	2010	2011	2012	2013	2014	2015	Σύνολο
Κορμού (Core)											
Αριθμός Έργων τομέα μεταφορών (ΚΩΔ. 13)	Επίτευγμα	0	0	0	22	27	26				
	Στόχος										25
	Αφετηρία	95									
Κατασκευή και αποπεράτωση αυτοκινητοδρόμων εντός ΤΕΝ (ΚΩΔ. 15)	Επίτευγμα	0	0	0	0	0	0				
	Στόχος										0
	Αφετηρία	0									
Χιλιόμετρα κατασκευασμένων / αναβαθμισμένων δρόμων (ΚΩΔ. 16)	Επίτευγμα	0	0	0	0	28,02	58,55				
	Στόχος										53
	Αφετηρία	154									
Χιλιόμετρα νέων σιδηροδρόμων (ΚΩΔ. 17)	Επίτευγμα	0	0	0	0	0	0				
	Στόχος										0
	Αφετηρία	0									
Κατασκευή και αποπεράτωση σιδηροδρόμων εντός ΤΕΝ (ΚΩΔ. 18)	Επίτευγμα	0	0	0	0	0	0				
	Στόχος										0
	Αφετηρία	0									
Χιλιόμετρα αναβαθμισμένων	Επίτευγμα	0	0	0	0	0	0				

Η ΠΕΡΙΦΕΡΕΙΑΚΗ ΠΟΛΙΤΙΚΗ ΣΤΗΝ ΕΛΛΑΔΑ ΤΗΝ ΠΕΡΙΟΔΟ 2007 – 2013. ΜΕΛΕΤΗ ΠΕΡΙΠΤΩΣΗΣ ΤΟ ΕΠΙΧΕΙΡΗΣΙΑΚΟ ΠΡΟΓΡΑΜΜΑ ΣΤΕΡΕΑΣ ΕΛΛΑΔΑΣ

Δείκτες		2007	2008	2009	2010	2011	2012	2013	2014	2015	Σύνολο
σιδηροδρομικών γραμμών (ΚΩΔ. 19)	Στόχος										20
	Αφετηρία	18,5									
Επιπρόσθετη δυναμικότητα για την παραγωγή ανανεώσιμης ενέργειας (MW) (ΚΩΔ. 24)	Επίτευγμα	0	0	0	0	0	0				
	Στόχος										0
	Αφετηρία	0									
Επιπρόσθετος πληθυσμός που εξυπηρετείται από αναβαθμισμένα αστικά μέσα μεζικής μεταφοράς (ΚΩΔ. 22)	Επίτευγμα	0	0	0	0	0	0				
	Στόχος										0
	Αφετηρία	0									
Μείωση εκπομπών θερμοκηπίου (ΚΩΔ. 30)	Επίτευγμα	0	0	0	0	0	0				
	Στόχος										134,6
	Αφετηρία	0									
Εκροές											
Βελτίωση – κατασκευή εθνικής οδοποιίας (χλμ.) (ΚΩΔ. 2005)	Επίτευγμα	0	0	0	3,65	5,65	19,15				
	Στόχος										21
	Αφετηρία	1.182									
Βελτίωση – κατασκευή οδών εκτός αυτοκινητοδρόμων και εθνικής οδοποιίας (χλμ.) (ΚΩΔ. 2006)	Επίτευγμα	0	0	0	25,39	16,30	30,07				
	Στόχος										32
	Αφετηρία	3.450									
Νέα Εμπορευματικά Κέντρα (αριθμός)	Επίτευγμα	0	0	0	0	0	0				
	Στόχος										1
	Αφετηρία	0									
Λιμένες που αναβαθμίζονται (αριθμός) (ΚΩΔ. 2301)	Επίτευγμα	0	0	0	0,76	0,98	1,95				
	Στόχος										+4
	Αφετηρία	4									
Μήκος αγωγών Φ.Α. μέσης και χαμηλής πίεσης (χλμ.)	Επίτευγμα	0	0	0	0	0	0				
	Στόχος										44
	Αφετηρία	186,05									
Μήκος αγωγών Φ.Α. υψηλής πίεσης (χλμ.) (ΚΩΔ. 3402)	Επίτευγμα	0	0	0	0	0	0				
	Στόχος										28
	Αφετηρία	262,64									
Αποτελέσματα											
Αναβάθμιση οδικού δικτύου (%) (ΚΩΔ. 2019)	Επίτευγμα	0	0	0	0	0	0,59				
	Στόχος										1,1
	Αφετηρία	3,3									
Ετήσια δεσμευμένη μεταφορική ικανότητα αγωγών Φ.Α. μέσης και χαμηλής πίεσης (εκατ.Κ.μ.)	Επίτευγμα	0	0	0	0	0	0				
	Στόχος										20
	Αφετηρία	202									
Ετήσια δεσμευμένη μεταφορική ικανότητα αγωγών Φ.Α. υψηλής πίεσης (αριθμός) (ΚΩΔ. 3406)	Επίτευγμα	0	0	0	0	0	0				
	Στόχος										136,5
	Αφετηρία	660									
Θέσεις εργασίας που δημιουργούνται κατά τη διάρκεια υλοποίησης της πράξης (ισοδύναμα ανθρωποέτη) (αριθμός) (ΚΩΔ. 501)	Επίτευγμα	0	0	0	0	0	263,54				
	Στόχος										160
	Αφετηρία										
Νέες θέσεις εργασίας που δημιουργούνται κατά τη λειτουργία της πράξης (ισοδύναμα ανθρωποέτη) (αριθμός) (ΚΩΔ. 1)	Επίτευγμα	0	0	0	0	0	0				
	Στόχος										2
	Αφετηρία	0									

Πηγή: Ετήσια Έκθεση ΕΠ Θεσσαλίας – Στερεάς Ελλάδας - Ηπείρου 2012

ΠΙΝΑΚΑΣ ΔΕΙΚΤΩΝ ΚΟΡΜΟΥ –

ΑΠ 5: : Αειφόρος Ανάπτυξη και Ποιότητα Ζωής Στερεάς Ελλάδας

Δείκτες		2007	2008	2009	2010	2011	2012	2013	2014	2015	Σύνολο
Κορμού (Core)											
Αριθμός έργων διαχείρισης στερεών αποβλήτων (αρ.) (ΚΩΔ. 27)	Επίτευγμα	0	0	0	0	0	0				
	Στόχος										0
	Αφετηρία	8									
Αριθμός έργων βελτίωσης της ποιότητας του αέρα (αρ.) (ΚΩΔ. 28)	Επίτευγμα	0	0	0	0	0	3				
	Στόχος										0
	Αφετηρία	0									
Αποκατάσταση περιοχών (τετρ. Χλμ.) (ΚΩΔ. 29)	Επίτευγμα	0	0	0	0	0	1,7				
	Στόχος										0
	Αφετηρία	0									
Αριθμός έργων (πρόληψης κινδύνων) (αρ.) (ΚΩΔ. 31)	Επίτευγμα	0	0	0	0	2	3				
	Στόχος										15
	Αφετηρία	60									
Αριθμός έργων (τουρισμού) (αριθμός) (ΚΩΔ. 34)	Επίτευγμα	0	0	0	0	0	5				
	Στόχος										208
	Αφετηρία	293									
Αριθμός έργων (εκπαίδευση) (αριθμός) (ΚΩΔ. 36)	Επίτευγμα	0	0	0	51	49	52				
	Στόχος										20
	Αφετηρία	80									
Αριθμός έργων (υγεία) (αριθμός) (ΚΩΔ. 38)	Επίτευγμα	0	0	0	13	20	21				
	Στόχος										16
	Αφετηρία	50									
Αριθμός έργων για την εξασφάλιση της ελκυστικότητας και βιωσιμότητας των πόλεων (αριθμός) (ΚΩΔ. 39)	Επίτευγμα	0	0	0	1	44	56				
	Στόχος										0
	Αφετηρία	51									
Επιπρόσθετος πληθυσμός που εξυπηρετείται από έργα διαχείρισης υδάτινων πόρων (αριθμός) (ΚΩΔ. 25)	Επίτευγμα	0	0	0	0	4.800	12.607				
	Στόχος										0
	Αφετηρία										
Επιπρόσθετος ισοδύναμος πληθυσμός που εξυπηρετείται από έργα διαχείρισης υγρών αποβλήτων (αριθμός) (ΚΩΔ. 26)	Επίτευγμα	0	0	0	0	0	93.250				
	Στόχος										0
	Αφετηρία	159.830									
Αριθμός ατόμων που επωφελούνται από αντιπλημμυρικά έργα προστασίας (αριθμός) (ΚΩΔ. 32)	Επίτευγμα	0	0	0	0	0	0				
	Στόχος										0
	Αφετηρία	0									
Αριθμός ατόμων που επωφελούνται από δασική αντιπυρική προστασία και άλλα μέτρα προστασίας (αρ.) (ΚΩΔ. 33)	Επίτευγμα	0	0	0	0	0	0				
	Στόχος										0
	Αφετηρία	0									
Αριθμός θέσεων απασχόλησης που δημιουργούνται στον τομέα του τουρισμού (μεικτές, ισοδύναμες θέσεις πλήρους απασχόλησης) (αριθμός) (ΚΩΔ. 35)	Επίτευγμα	0	0	0	0	0	0				
	Στόχος										0
	Αφετηρία	0									
Αριθμός ωφελούμενων μαθητών (αριθμός) (ΚΩΔ. 37)	Επίτευγμα	0	0	0	0	3.431	4.285				
	Στόχος										0
	Αφετηρία	0									
Επιπρόσθετος πληθυσμός που εξυπηρετείται από αναβαθμισμένα αστικά μέσα μαζικής μεταφοράς (αριθμός) (ΚΩΔ. 22)	Επίτευγμα	0	0	0	0	0	0				
	Στόχος										0
	Αφετηρία	0									
Μείωση εκπομπών αερίου θερμοκηπίου (CO2 και ισοδύναμα, kt) (ΚΩΔ. 30)	Επίτευγμα	0	0	0	0	0	4,34				
	Στόχος										16
	Αφετηρία	0									
Αρ. έργων Κοινωνίας της Πληροφορίας (ΚτΠ) (αριθμός)	Επίτευγμα	0	0	0	2	155	188				
	Στόχος										19

Δείκτες		2007	2008	2009	2010	2011	2012	2013	2014	2015	Σύνολο
Κορμού (Core)											
(ΚΩΔ. 11)	Αφετηρία	0									
Αριθμός έργων ανανεώσιμων πηγών ενέργειας (αριθμός) (ΚΩΔ. 23)	Επίτευγμα	0	0	0	0	0	0				
	Στόχος										39
	Αφετηρία	12									
Πρόσθετη δυναμικότητα για την παραγωγή ενέργειας από ΑΠΕ και εξοικονόμηση ενέργειας (MWh) (δυναμικότητα σε MWh) (ΚΩΔ. 24)	Επίτευγμα	0	0	0	0	0	0				
	Στόχος										263.457
	Αφετηρία	0									
Ετήσια εξοικονόμηση πρωτογενούς ενέργειας από επενδύσεις ΑΠΕ και ΣΗΘΥΑ (Τόνοι Ισοδύναμου Πετρελαίου)	Επίτευγμα	0	0	0	0	0	0				
	Στόχος										40.591
	Αφετηρία	0									

Πηγή: Ετήσια Έκθεση ΕΠ Θεσσαλίας – Στερεάς Ελλάδας - Ηπείρου 2012

ΠΙΝΑΚΑΣ ΔΕΙΚΤΩΝ ΕΚΡΟΩΝ – ΑΠΟΤΕΛΕΣΜΑΤΟΣ

ΑΠ 5: Αειφόρος Ανάπτυξη και Ποιότητα Ζωής Στερεάς Ελλάδας

Δείκτες		2007	2008	2009	2010	2011	2012	2013	2014	2015	Σύνολο
Εκροές											
Περιοχές NATURA 2000 με φορείς και σχέδια διαχείρισης (αριθμός)	Επίτευγμα	0	0	0	0	0	0				
	Στόχος										2
	Αφετηρία	0									
Συνολική εγκατεστημένη ισχύς από ΑΠΕ και ΣΗΘΥΑ (MW) (ΚΩΔ. 3403)	Επίτευγμα	0	0	0	0	0	0				
	Στόχος										79
	Αφετηρία	701,63									
Υποδομές Μονάδων πρωτοβάθμιας φροντίδας Υγείας (ΑΚΥ, ΚΥ) - (αριθμός) (ΚΩΔ. 9001)	Επίτευγμα	0	0	0	1,04	4,5	5				
	Στόχος										5
	Αφετηρία	15									
Νοσοκομειακές κλίνες που δημιουργούνται / αναβαθμίζονται (αριθμός) (ΚΩΔ. 9004)	Επίτευγμα	0	0	0	3	3	3				
	Στόχος										265
	Αφετηρία	906									
Υποδομές Μονάδων Κοινωνικής φροντίδας (αριθμός) (ΚΩΔ. 9006)	Επίτευγμα	0	0	0	2	2	3				
	Στόχος										10
	Αφετηρία	8									
Μνημεία / αρχαιολογικοί χώροι που αναδεικνύονται (αριθμός) (ΚΩΔ. 9401)	Επίτευγμα	0	0	0	0	2	7,93				
	Στόχος										20
	Αφετηρία	22									
Επωφελούμενοι πολίτες από χρηματοδοτούμενους εξοπλισμούς ΤΠΕ (αριθμός) (ΚΩΔ. 4203)	Επίτευγμα	0	0	0	0	0	211.215				
	Στόχος										32.426
	Αφετηρία	0									
Αριθμός έργων διαχείρισης και διανομής ύδατος (αριθμός) (ΚΩΔ. 1039)	Επίτευγμα	0	0	0	0	0	5				
	Στόχος										40
	Αφετηρία	0									
Μήκος αποχετευτικού δικτύου (χλμ.) (ΚΩΔ. 1033)	Επίτευγμα	0	0	0	0	0	7,6				
	Στόχος										25
	Αφετηρία	0									
Κτιριακές υποδομές σύγχρονου πολιτισμού (αριθμός) (ΚΩΔ. 9407)	Επίτευγμα	0	0	0	0	0	0				
	Στόχος										2
	Αφετηρία	0									
Μελέτες ΓΠΣ / ΣΧΟΟΑΠ (αριθμός) (ΚΩΔ. 1099)	Επίτευγμα	0	0	0	0	0	0				
	Στόχος										20
	Αφετηρία	0									
Αναπλάσεις και αναβαθμίσεις	Επίτευγμα	0	0	0	0	0	0				

Η ΠΕΡΙΦΕΡΕΙΑΚΗ ΠΟΛΙΤΙΚΗ ΣΤΗΝ ΕΛΛΑΔΑ ΤΗΝ ΠΕΡΙΟΔΟ 2007 – 2013. ΜΕΛΕΤΗ ΠΕΡΙΠΤΩΣΗΣ ΤΟ ΕΠΙΧΕΙΡΗΣΙΑΚΟ ΠΡΟΓΡΑΜΜΑ ΣΤΕΡΕΑΣ ΕΛΛΑΔΑΣ

Δείκτες		2007	2008	2009	2010	2011	2012	2013	2014	2015	Σύνολο
περιοχών (τ.μ.) (ΚΩΔ. 9227)	Στόχος										
	Αφετηρία	0									
Αίθουσες διδασκαλίας α' βάθμιας εκπαίδευσης (αριθμός) (ΚΩΔ. 9502)	Επίτευγμα	0	0	0	0	27	74				
	Στόχος										120
	Αφετηρία	0									
Αίθουσες διδασκαλίας β' βάθμιας εκπαίδευσης (περιλαμβάνονται και οι αίθουσες εργαστηρίων) (αριθμός) (ΚΩΔ. 9503)	Επίτευγμα	0	0	0	0	19	16				
	Στόχος										60
	Αφετηρία	0									
Αίθουσες διδασκαλίας γ' βάθμιας εκπαίδευσης (αριθμός) (ΚΩΔ. 9504)	Επίτευγμα	0	0	0	0	0	0				
	Στόχος										8
	Αφετηρία	0									
Δημιουργούμενες Υπηρεσίες που εξυπηρετούν την καθημερινή ζωή των πολιτών και είναι πλήρως διαθέσιμες ηλεκτρονικά (αριθμός) (ΚΩΔ. 4214)	Επίτευγμα	0	0	0	0	0	0				
	Στόχος										0
	Αφετηρία	0									
Αποτελέσματα											
Εξυπηρετούμενος πληθυσμός από παρεμβάσεις ολοκληρωμένης αστικής ανάπτυξης (αριθμός) (ΚΩΔ. 9202)	Επίτευγμα	0	0	0	0	0	79.000				
	Στόχος										50.000
	Αφετηρία	23.610									
Περιοχές NATURA 2000 με φορείς και σχέδια διαχείρισης (%)	Επίτευγμα	0	0	0	0	0	0				
	Στόχος										100
	Αφετηρία	0									
Ετήσια εξοικονόμηση πρωτογενούς ενέργειας από επενδύσεις ΑΠΕ και ΣΗΘΥΑ (ΚW)	Επίτευγμα	0	0	0	0	0	0				
	Στόχος										40.591
	Αφετηρία	0									
Ετήσια εξοικονόμηση ενέργειας στον οικιακό τομέα (GWh) (ΚΩΔ. 3420)	Επίτευγμα	0	0	0	0	0	4,93				
	Στόχος										17
	Αφετηρία										
Θέσεις εργασίας που δημιουργούνται κατά τη διάρκεια υλοποίησης της πράξης (ισοδύναμα ανθρωποέτη) (αριθμός) (ΚΩΔ. 501)	Επίτευγμα	0	0	0	0	0	496,67				
	Στόχος										1.300
	Αφετηρία										
Νέες θέσεις εργασίας που δημιουργούνται κατά την λειτουργία της πράξης (ισοδύναμα ανθρωποέτη) (αριθμός) (ΚΩΔ. 1)	Επίτευγμα	0	0	0	0	0	56				
	Στόχος										
	Αφετηρία										
Ποσοστό πολιτών που χρησιμοποιούν τις Δημιουργούμενες Βασικές Υπηρεσίες Δημόσιας Διοίκησης που είναι Πλήρως Διαθέσιμες Ηλεκτρονικά (% επί του πληθυσμού της Περιφέρειας) (ΚΩΔ. 4211)	Επίτευγμα	0	0	0	0	15,7	15,7				
	Στόχος										17%
	Αφετηρία	9%									
Ποσοστό πολιτών που χρησιμοποιούν τις Δημιουργούμενες Υπηρεσίες που εξυπηρετούν την καθημερινή ζωή των πολιτών και είναι Πλήρως Διαθέσιμες Ηλεκτρονικά (εκτός των βασικών υπηρεσιών) (% επί του πληθυσμού της Περιφέρειας) (ΚΩΔ. 4214)	Επίτευγμα	0	0	0	0	40,8	40,8				
	Στόχος										17%
	Αφετηρία	8%									

Πηγή: Ετήσια Έκθεση ΕΠ Θεσσαλίας – Στερεάς Ελλάδας - Ηπείρου 2012

ΠΙΝΑΚΑΣ ΔΕΙΚΤΩΝ -

ΑΠ 8: Ψηφιακή Σύγκλιση και Επιχειρηματικότητα Στερεάς Ελλάδας

Η ΠΕΡΙΦΕΡΕΙΑΚΗ ΠΟΛΙΤΙΚΗ ΣΤΗΝ ΕΛΛΑΔΑ ΤΗΝ ΠΕΡΙΟΔΟ 2007 – 2013. ΜΕΛΕΤΗ ΠΕΡΙΠΤΩΣΗΣ ΤΟ ΕΠΙΧΕΙΡΗΣΙΑΚΟ ΠΡΟΓΡΑΜΜΑ ΣΤΕΡΕΑΣ ΕΛΛΑΔΑΣ

Δείκτες		2007	2008	2009	2010	2011	2012	2013	2014	2015	Σύνολο
Κορμού (Core)											
Αριθμός έργων τουρισμού (αριθμός) (ΚΩΔ. 34)	Επίτευγμα	0	0	0	0	0	11				
	Στόχος										1
	Αφετηρία										
Αριθμός θέσεων απασχόλησης που δημιουργούνται στον τομέα του τουρισμού (μεικτές, ισοδύναμες θέσεις πλήρους απασχόλησης) (αριθμός) (ΚΩΔ. 35)	Επίτευγμα	0	0	0	0	0	0				
	Στόχος										20
	Αφετηρία										
Αριθμός έργων (άμεσης ενίσχυσης επενδύσεων σε ΜΜΕ) (αριθμός) (ΚΩΔ. 7)	Επίτευγμα	0	0	0	0	1.023	1.488				
	Στόχος										330
	Αφετηρία	172									
Εκ των οποίων: αριθμός ενάρξεων λειτουργίας που ενισχύθηκαν) (ΜΜΕ) (αριθμός) (ΚΩΔ. 8)	Επίτευγμα	0	0	0	0	0	218				
	Στόχος										190
	Αφετηρία										
Αριθμός θέσεων απασχόλησης που δημιουργούνται στις ΜΜΕ (αριθμός) (ΚΩΔ. 9)	Επίτευγμα	0	0	0	0	649,45	964,71				
	Στόχος										450
	Αφετηρία	460									
Επαγόμενες επενδύσεις (εκ. ευρώ) (ΚΩΔ. 10)	Επίτευγμα	0	0	0	0	341,91	38,18				
	Στόχος										250
	Αφετηρία	256,78									
Αριθμός έργων έρευνας και τεχνολογικής ανάπτυξης (αριθμός) (ΚΩΔ. 4)	Επίτευγμα	0	0	0	0	25	39				
	Στόχος										35
	Αφετηρία	1									
Αριθμός έργων συνεργασίας επιχειρήσεων και ερευνητικών ινστιτούτων (αριθμός) (ΚΩΔ. 5)	Επίτευγμα	0	0	0	0	0	33				
	Στόχος										30
	Αφετηρία										
Αριθμός θέσεων εργασίας στην έρευνα που δημιουργούνται (αριθμός) (ΚΩΔ. 6)	Επίτευγμα	0	0	0	0	0	0				
	Στόχος										60
	Αφετηρία										
Αρ. έργων Κοινωνίας της Πληροφορίας (ΚτΠ) (αριθμός) (ΚΩΔ. 11)	Επίτευγμα	0	0	1	2	13	16				
	Στόχος										39
	Αφετηρία	210									
Εκροές											
Επιχειρήσεις που ωφελούνται από δράσεις Έρευνας και Ανάπτυξης Καινοτομίας (αριθμός) (ΚΩΔ. 3110)	Επίτευγμα	0	0	0	0	3	6				
	Στόχος										35
	Αφετηρία	40.632									
Υφιστάμενες επιχειρήσεις που εκσυγχρονίζονται / βελτιώνονται – ΓΓΒ, Εμπόριο, Τουρισμός (αριθμός) (ΚΩΔ. 3201)	Επίτευγμα	0	0	0	0	2	3				
	Στόχος										140
	Αφετηρία	40.632									
Υφιστάμενες ΜΜΕ που εκσυγχρονίζονται – βελτιώνονται (αριθμός) (ΚΩΔ. 3202)	Επίτευγμα	0	0	0	534	700	785				
	Στόχος										130
	Αφετηρία	40.632			9						
Επιχειρήσεις που δημιουργούνται από επιδοτούμενα προγράμματα (αριθμός) (ΚΩΔ. 3203)	Επίτευγμα	0	0	0	0	0	12				
	Στόχος										200
	Αφετηρία	40.632									
Τουριστικές κλίνες που εκσυγχρονίζονται (αριθμός) (ΚΩΔ. 3205)	Επίτευγμα	0	0	0	0	722	1.747				
	Στόχος										5.706
	Αφετηρία	28.965									
Νέες τουριστικές κλίνες (αριθμός) (ΚΩΔ. 3206)	Επίτευγμα	0	0	0	0	53	89				
	Στόχος										1.279
	Αφετηρία	28.965									
Επενδυτικά σχέδια εναλλακτικών μορφών τουρισμού (αριθμός)	Επίτευγμα	0	0	0	0	0	0				
	Στόχος										12
	Αφετηρία	0									

Η ΠΕΡΙΦΕΡΕΙΑΚΗ ΠΟΛΙΤΙΚΗ ΣΤΗΝ ΕΛΛΑΔΑ ΤΗΝ ΠΕΡΙΟΔΟ 2007 – 2013. ΜΕΛΕΤΗ ΠΕΡΙΠΤΩΣΗΣ ΤΟ ΕΠΙΧΕΙΡΗΣΙΑΚΟ ΠΡΟΓΡΑΜΜΑ ΣΤΕΡΕΑΣ ΕΛΛΑΔΑΣ

Δείκτες		2007	2008	2009	2010	2011	2012	2013	2014	2015	Σύνολο
Πλήθος τουριστικών πολιτιστικών υποδομών που υποστηρίζονται (αριθμός) (ΚΩΔ. 3301)	Επίτευγμα	0	0	0	0	0	0,6				
	Στόχος										1
	Αφετηρία	3									
Υποδομές εγκατάστασης υποδοχής επιχειρήσεων που γίνονται παρεμβάσεις (αριθμός)	Επίτευγμα	0	0	0	0	0	0				
	Στόχος										1
	Αφετηρία	0									
Χρημ/μενες επιχειρήσεις για ενσωμάτωση ΤΠΕ στην καθημερινή τους λειτουργία (αριθμός) (ΚΩΔ. 4101)	Επίτευγμα	0	0	0	0	19	48				
	Στόχος										1.136
	Αφετηρία	205									
Δημιουργούμενες & Νέες Επιχ/σεις σε τομείς που παράγουν ή αξιοποιούν ΤΠΕ και χρηματοδοτούνται από venture capital και άλλα χρηματοδοτικά εργαλεία (αριθμός) (ΚΩΔ. 4103)	Επίτευγμα	0	0	0	0	0	0				
	Στόχος										28
	Αφετηρία	0									
Χρηματοδοτούμενοι κόμβοι παροχής ψηφιακών υπηρεσιών προς τις επιχειρήσεις (αριθμός) (ΚΩΔ. 4104)	Επίτευγμα	0	0	0	0	0	0				
	Στόχος										2
	Αφετηρία	0									
Αριθμός κοινών έργων με Ε&Τ φορείς των κρατών-μελών χρηματοδοτούμενων ή μη από τα Προγράμματα της ΕΕ (σε συντονισμό με την ΕΕ) (αριθμός) (ΚΩΔ. 3112)	Επίτευγμα	0	0	0	0	0	5				
	Στόχος										8
	Αφετηρία	0									
Πλήθος προγραμμάτων τουριστικής προβολής (αριθμός) (ΚΩΔ. 3213)	Επίτευγμα	0	0	0	0	0	1				
	Στόχος										
	Αφετηρία										
Αποτελέσματα											
Νέες θέσεις εργασίας (μικτές) που δημιουργούνται από την ενίσχυση των επιχειρήσεων (αριθμός)	Επίτευγμα	0	0	0	0	0	0				
	Στόχος										450
	Αφετηρία	460									
Τουριστικές κλίνες που εκσυγχρονίζονται (%) (ΚΩΔ. 3210)	Επίτευγμα	0	0	0	0	0	0				
	Στόχος										20
	Αφετηρία	28.965									
Υποστηριζόμενες επιχειρήσεις από Δομές Στήριξης (αριθμός) (ΚΩΔ. 3303)	Επίτευγμα	0	0	0	1.247	1.247	1.247				
	Στόχος										1.700
	Αφετηρία	40.632									
Χρηματοδοτούμενες επιχειρήσεις με δυνατότητα αποδοχής Ηλεκτρονικών Παραγγελιών (%) (ΚΩΔ. 4111)	Επίτευγμα	0	0	0	0	0	0				
	Στόχος										1,47
	Αφετηρία	1,12									
Χρηματοδοτούμενες επιχειρήσεις με δυνατότητα αποδοχής Ηλ/νικών Πληρωμών για Πωλήσεις μέσω Διαδικτύου (%) (ΚΩΔ. 4112)	Επίτευγμα	0	0	0	0	0	0				
	Στόχος										0,22
	Αφετηρία	0,10									
Επιχειρήσεις που χρησιμοποιούν Δημιουργούμενες Υπηρεσίες του Δημοσίου που είναι Πλήρως Διαθέσιμες Ηλ/νικά (%) (ΚΩΔ. 4113)	Επίτευγμα	0	0	0	0	0	0				
	Στόχος										86,65
	Αφετηρία	78,37									
Νέες θέσεις εργασίας που δημιουργούνται κατά την λειτουργία της πράξης (ισοδύναμα πλήρους απασχόλησης) (αριθμός) (ΚΩΔ. 1)	Επίτευγμα	0	0	0	0	0	736,78				
	Στόχος										530
	Αφετηρία	0									
Θέσεις εργασίας που δημιουργούνται κατά τη διάρκεια υλοποίησης της πράξης (ισοδύναμα ανθρωποέτη) (αριθμός) (ΚΩΔ. 501)	Επίτευγμα	0	0	0	0	0	10				
	Στόχος										280
	Αφετηρία	0									

Πηγή: Ετήσια Έκθεση ΕΠ Θεσσαλίας – Στερεάς Ελλάδας - Ηπείρου 2012

ΠΙΝΑΚΑΣ ΔΕΙΚΤΩΝ -

ΑΠ 11: Τεχνική Υποστήριξη Εφαρμογής Στερεάς Ελλάδας

Δείκτες		2007	2008	2009	2010	2011	2012	2013	2014	2015	Σύνολο
Εκροές											
Μελέτες - εμπειρογνομosύνες - έρευνες – αξιολογήσεις(αριθμός) (ΚΩΔ.8004)	Επίτευγμα	0	0	0	0	103	110				
	Στόχος										
	Αφετηρία										
Υπηρεσίες συμβούλων τεχνικής υποστήριξης(αριθμός) (ΚΩΔ.8005)	Επίτευγμα	0	0	0	0	1,5	20,5				
	Στόχος										
	Αφετηρία										
Επιτελικές δομές που επωφελούνται από ενέργειες υποστήριξης της διοικητικής οργάνωσης, στελέχωσης και λειτουργίας τους(αριθμός) (ΚΩΔ.8007)	Επίτευγμα	0	0	0	0	0	1				
	Στόχος										
	Αφετηρία										
Σύμβουλοι αξιολόγησης (πλήθος υπογεγραμμένων συμβάσεων) (αριθμός) (ΚΩΔ.8010)	Επίτευγμα	0	0	0	0	0	0				
	Στόχος										
	Αφετηρία										
Σύμβουλοι δημοσιότητας (πλήθος υπογεγραμμένων συμβάσεων) (αριθμός) (ΚΩΔ.8011)	Επίτευγμα	0	0	0	0	0	0				
	Στόχος										
	Αφετηρία										
Τεχνολογικός Εξοπλισμός (HARDWARE) (αριθμός) (ΚΩΔ.8013)	Επίτευγμα	0	0	0	0	0	0				
	Στόχος										
	Αφετηρία										
Λογισμικό (SOFTWARE) (αριθμός) (ΚΩΔ.8014)	Επίτευγμα	0	0	0	0	0	0				
	Στόχος										
	Αφετηρία										
Ενέργειες Πληροφόρησης & Δημοσιότητας(αριθμός) (ΚΩΔ.8016)	Επίτευγμα	0	0	0	0	0	4				
	Στόχος										
	Αφετηρία										

Πηγή: Ετήσια Έκθεση ΕΠ Θεσσαλίας – Στερεάς Ελλάδας - Ηπείρου 2012

Κεφάλαιο 12 :

Προγραμματισμός ενεργειών/δράσεων από την ΕΛΑ Στερεάς Ελλάδας στην 5^η ΕΠ-ΠΕΠ στις 2-10-2013 για την επιτάχυνση του Προγράμματος

Η Ε.Δ.Α. Στερεάς Ελλάδας προβαίνει στις κάτωθι ενέργειες προκειμένου να επιταχυνθεί η υλοποίηση και η απόδοση δαπανών των ενταγμένων έργων:

- Υλοποίηση Προγράμματος Επιτάχυνσης (Crash Program) με τεχνικές συσκέψεις και επισκέψεις στους δικαιούχους.
- Αντιμετώπιση των θεμάτων υπερδέσμευσης με εξυγίανση του προγράμματος

από νεκρά, ανενεργά έργα ή έργα που αναμένεται να μην ολοκληρωθούν και με εξορθολογισμό των εκχωρήσεων στο σύνολο των ΕΦΔ του συνολικού Προγράμματος, που αφορά την Στερεά Ελλάδα.

- Παρακολούθηση των συμβάσεων βάσει χρονοδιαγράμματος σε συνεννόηση με την ΕΥΣ, που αφορούν σε έργα με χαμηλό ποσοστό υλοποίησης και δύνανται να μεταφερθούν στην επόμενη Προγραμματική Περίοδο.
- Παρακολούθηση δεικτών υλοποίησης του Προγράμματος σε συνάρτηση με τα δεδομένα της EXANTE αξιολόγησης.
- Έναρξη διαδικασιών ολοκλήρωσης έργων.⁴⁴

ΚΕΦΑΛΑΙΟ 13:

Πληροφόρηση και Δημοσιότητα

Η δημοσιότητα είναι ευθύνη της Διαχειριστικής Αρχής που είναι επιφορτισμένη με την υλοποίηση των παρεμβάσεων. Πραγματοποιείται με τη συνεργασία της Εθνικής Αρχής Συντονισμού και τη συνεργασία της Ευρωπαϊκής Επιτροπής, η οποία ενημερώνεται για τα μέτρα που λαμβάνονται για την επίτευξη αυτών των στόχων.

Σύμφωνα με το Άρθρο 69 του Κανονισμού του Συμβουλίου (ΕΚ) Υπ' αριθμόν 1083/2006 της 11^{ης} Ιουλίου 2006 περί καθορισμού γενικών διατάξεων για το Ευρωπαϊκό Ταμείο Περιφερειακής Ανάπτυξης, το Ευρωπαϊκό Κοινωνικό Ταμείο και το Ταμείο Συνοχής «Το κράτος μέλος και η διαχειριστική αρχή για το επιχειρησιακό πρόγραμμα παρέχουν πληροφορίες όσο αναφορά στις πράξεις και τα συγχρηματοδοτούμενα προγράμματα και εξασφαλίζουν τη σχετική δημοσιότητα.

Η πληροφόρηση απευθύνεται στους πολίτες της Ευρωπαϊκής Ένωσης και στους δικαιούχους με στόχο την προβολή του ρόλου της Κοινότητας και τη διασφάλιση της διαφάνειας της συνδρομής των Ταμείων.»

Επίσης, στον Εφαρμοστικό Κανονισμό της Επιτροπής (ΕΚ) 1828/2006 της 8^{ης} Δεκεμβρίου 2006, αναφέρεται μεταξύ άλλων ότι:

⁴⁴Εισήγηση ΕΔΑ Στερεάς Ελλάδας στην 5^η Επιτροπή Παρακολούθησης στις 2/10/2013

«Η εμπειρία έχει αποδείξει ότι οι πολίτες της Ευρωπαϊκής Ένωσης δεν γνωρίζουν επαρκώς το ρόλο της Κοινότητας στη χρηματοδότηση προγραμμάτων με στόχο την τόνωση της οικονομικής ανταγωνιστικότητας, τη δημιουργία θέσεων εργασίας και την ενίσχυση της εσωτερικής συνοχής. Για το λόγο αυτό κρίνεται σκόπιμο να καταρτιστεί ένα επικοινωνιακό σχέδιο, το οποίο να καθορίζει λεπτομερώς τα μέτρα πληροφόρησης και δημοσιότητας που είναι αναγκαία ώστε να γεφυρωθεί το χάσμα που παρατηρείται στην επικοινωνία και την ενημέρωση».⁴⁵

ΕΠΙΚΟΙΝΩΝΙΑΚΟ ΣΧΕΔΙΟ

Η Πληροφόρηση και Δημοσιότητα υλοποιείται στη βάση ενός Επικοινωνιακού Σχεδίου. Η επεξεργασία του Επικοινωνιακού Σχεδίου του Π.Ε.Π. «Θεσσαλίας – Στερεάς Ελλάδας - Ηπείρου 2007-2013» ξεκίνησε τον Φεβρουάριο του 2008, ολοκληρώθηκε με την υποβολή του τον Ιούλιο 2008 και τον Σεπτέμβριο 2008 η Ευρωπαϊκή Επιτροπή ενέκρινε το Επικοινωνιακό Σχέδιο «Θεσσαλίας – Στερεάς Ελλάδας – Ηπείρου 2007-2013» (Απόφαση 08824/11.09.2008).

Το Σχέδιο αυτό περιέλαβε δράσεις για την όλη την περίοδο υλοποίησης του Επιχειρησιακού Προγράμματος, συνολικού Προϋπολογισμού 7,4 εκ. ευρώ, επιμερισμένα σε κάθε μία Περιφέρεια.

Ειδικότερα, οι δράσεις Πληροφόρησης & Δημοσιότητας χρηματοδοτούνται από τους Άξονες 10,11&12 «Τεχνικής Υποστήριξης» του Προγράμματος, με συνολικό ενδεικτικό προϋπολογισμό 7.400.000€ και αντίστοιχη κατανομή:

Θεσσαλία 2.400.000€

Στερεά Ελλάδα 2.000.000€

Ήπειρος 3.000.000€

Γενικοί στόχοι

Οι γενικοί στόχοι του Επικοινωνιακού Σχεδίου είναι:

⁴⁵Εισήγηση ΕΔΑ Στερεάς Ελλάδας στην 5^η Επιτροπή Παρακολούθησης στις 2/10/2013

- Η ανάδειξη του ρόλου της Κοινότητας στο ευρύ κοινό, και προβολή της προστιθέμενης αξίας της κοινοτικής συμμετοχής στα συγχρηματοδοτούμενα προγράμματα
- Η διασφάλιση της διαφάνειας όσον αφορά στην πρόσβαση στη χρηματοδότηση των ταμείων, δηλαδή οι μηχανισμοί χορήγησης των πόρων των συγχρηματοδοτούμενων προγραμμάτων να είναι διαφανείς στους δυνητικούς δικαιούχους.

Στρατηγική

Η στρατηγική επικοινωνίας είναι το ολοκληρωμένο σύνολο δραστηριοτήτων και εργαλείων σε αντιστοιχία με τους προς επίτευξη στόχους και το στοχοθετούμενο κοινό.

Η χάραξη της στρατηγικής για την εκπλήρωση των στόχων και την κάλυψη των κοινών- στόχων έχει καθοριστεί με βάση την ήδη αποκτηθείσα εμπειρία, καθώς και τις νέες επιδιώξεις.

Βασικός στόχος του Επικοινωνιακού Σχεδίου είναι η καλύτερη και πληρέστερη ενημέρωση και ευαισθητοποίηση των δυνητικών δικαιούχων, των δικαιούχων αλλά και της κοινής γνώμης της Περιφέρειας, όλης της χώρας και των πολιτών της Ευρωπαϊκής Ένωσης για τους σκοπούς, τις κατευθύνσεις, τις προτεραιότητες και τις δράσεις του Ε.Π μέσω ενός επιλεγμένου φάσματος επικοινωνιακών ενεργειών και μέσων προβολής.⁴⁶

Κεντρικό στοιχείο της στρατηγικής είναι η ενοποίηση της επικοινωνίας όσον αφορά στα μηνύματα, την εικόνα και το ύφος, το οποίο θα είναι επεξηγηματικό, με περιεχόμενο ουσίας αντιληπτό από το μέσο πολίτη και τα επιμέρους κοινά-στόχους.⁴⁷

Συνεπώς, η στρατηγική επικοινωνίας του Ε.Π. Θεσσαλίας – Στερεάς Ελλάδας – Ηπείρου 2007-2013 θα εναρμονίζεται με τη γενική στρατηγική επικοινωνίας του ΕΣΠΑ 2007-2013 και θα ακολουθείται ενιαία εικαστική ταυτότητα, με τη χρήση του επιλεγμένου εμβλήματος και μηνύματος από την Εθνική Αρχή Συντονισμού.

⁴⁶ Εισήγηση ΕΔΑ Στερεάς Ελλάδας στην 5^η Επιτροπή Παρακολούθησης στις 2/10/2013

⁴⁷ Εισήγηση ΕΔΑ Στερεάς Ελλάδας στην 5^η Επιτροπή Παρακολούθησης στις 2/10/2013

Το Επικοινωνιακό Σχέδιο αποτελεί ένα σύστημα με προγραμματισμένες ενέργειες και δράσεις με όλα τα μέσα και τις μεθόδους και στόχο την πληροφόρηση των ωφελημάτων από την εφαρμογή του Προγράμματος και τη δημιουργία συναίνεσης και αποδοχής από το σύνολο της κοινής γνώμης, τους χρήστες, τους δικαιούχους, τους εμπλεκόμενους φορείς, τις ομάδες κοινού μέχρι και τον τελευταίο πολίτη.

Με την εφαρμογή του Επικοινωνιακού Σχεδίου εξασφαλίζεται η μεγιστοποίηση του επικοινωνιακού αποτελέσματος μέσα από τη συνέργια, τη συμπληρωματικότητα, τη συνεκτικότητα, τη μέγιστη δυνατή ομοιογένεια και τη δυνατότητα συντονισμού και οικολογιών κλίκας λαβώνοντας υπόψη τις κατευθύνσεις της Εθνικής Αρχής Συντονισμού και τις ενέργειες συνεργαζόμενων φορέων και δικαιούχων.

Έως την 5^η ΕΠ-ΠΕΠ, στο πλαίσιο των παραπάνω, έχουν υλοποιηθεί δράσεις πληροφόρησης και δημοσιότητας και από τις 3 Ενδιάμεσες Διαχειριστικές Αρχές Περιφερειών Θεσσαλίας, Στερεάς Ελλάδας και Ηπείρου.

Ενδεικτικές και σημαντικότερες δράσεις που έχουν υλοποιήσει:

- ➔ Ενημερωτικές Συναντήσεις με Δικαιούχους, καθώς και Τεχνικές Συναντήσεις για την παρακολούθηση και την υλοποίηση των έργων.
- ➔ Ενημερωτικές Συναντήσεις με Κοινωνικούς Εταίρους, Φορείς, Συλλόγους, Μ.Μ.Ε. για την παρουσίαση των δράσεων ΕΣΠΑ και την διαβούλευση ενόψει την νέας Προγραμματικής Περιόδου, καθώς και εκπαιδευτικά σεμινάρια.
- ➔ Συμμετοχή σε Εκθέσεις, γεγονότα, θεματικές συναντήσεις με στόχο την ανάδειξη δράσεων του προγράμματος και καλών πρακτικών
- ➔ Δημοσιοποίηση των προσκλήσεων, εντάξεων και ανακοινώσεων με ανάρτηση στις ιστοσελίδες των ΕΔΑ καθώς και στην ιστοσελίδα του ΕΣΠΑ www.espa.gr
- ➔ Αποστολή των προσκλήσεων για υποβολή προτάσεων και όλων των συνημμένων αρχείων στους Δυνητικούς Δικαιούχους

- ➔ Δημοσιοποίηση περιλήψεων προσκλήσεων στον έντυπο τύπο
- ➔ Αποστολή δελτίων τύπου στα Μέσα Μαζικής Ενημέρωσης για πορεία και δράσεις Προγράμματος και έργων του.
- ➔ Ανάρτηση της σημαίας της Ε.Ε. την εβδομάδα της Ευρώπης
- ➔ Τακτικές Ημερίδες και συναντήσεις για την ενημέρωση των Φορέων και του κοινού, καθώς και σχετικά με την 5η Προγραμματική Περίοδο
- ➔ Περιφερειακά Αναπτυξιακά Συνέδρια για την 5η Προγραμματική Περίοδο 2014– 2020.

Στην τρέχουσα περίοδο, έχοντας φτάσει ήδη στο 6 σχεδόν χρόνια περιόδου υλοποίησης του Προγράμματος και απομένοντας περίπου 2 έτη έως την ολοκλήρωσή στο τέλος του 2015, λαμβάνοντας υπόψη :

- τις έως σήμερα ενέργειες και δράσεις δημοσιότητας που υλοποιήθηκαν, την αναγκαιότητα για υλοποίηση πρόσθετων δράσεων απευθυνόμενων στους πολίτες των περιοχών και της χώρας, κυρίως ως προς την ολοκλήρωση των έργων και των αποτελεσμάτων του προγράμματος,
- τους διαθέσιμους πόρων των Αξόνων 10,11 και 12 που είναι εκχωρημένοι στις ΕΔΑ των Περιφερειών, από τους οποίους χρηματοδοτούνται οι δράσεις,
- τα γενικότερα μεγέθη του αρχικού προϋπολογισμού σε σχέση με τις ανάγκες, αλλά και την επικαιροποίηση των μέσων πληροφόρησης και δημοσιότητας, με κάλυψη των απαιτήσεων του Κανονισμού,

πραγματοποιείται **Επικαιροποίηση του Επικοινωνιακού Σχεδίου του Προγράμματος**. Η εφεξής υλοποίησή του θα γίνει με πλήρη συνεργασία μεταξύ των 3 ΕΔΑ και της αρμόδιας Διαχειριστικής Αρχής των Π.Ε.Π του Υπουργείου Ανάπτυξης, προκειμένου να υλοποιηθούν οι πλέον κατάλληλες δράσεις και επί των αρχών του εγκεκριμένου Επικοινωνιακού Σχεδίου.

Επικέντρωση θα υπάρξει στα επιτευχθέντα αποτελέσματα των δράσεων, στην προβολή ολοκληρωμένων έργων, σημαντικών αναπτυξιακών έργων για την περιοχή

& καλών πρακτικών. Παρότι ο συνολικός προϋπολογισμός μειώνεται, καλύπτονται πλήρως οι απαιτήσεις πληροφόρησης και δημοσιότητας για το Πρόγραμμα.

Τροποποίηση Επικοινωνιακού Σχεδίου Στερεάς Ελλάδας

Ο εγκεκριμένος προϋπολογισμός για την υλοποίηση του Επικοινωνιακού Σχεδίου της Περιφέρειας Στερεάς Ελλάδας είναι 2.000.000 € Η ΕΔΑ Στερεάς Ελλάδας προχωρώντας στην επικαιροποίηση των αναγκών της προχωρά σε μείωση του προϋπολογισμού στο ποσό των 1.000.000 € με παράλληλη αναπροσαρμογή των ποσών και ποσοστών ανά κατηγορία ενέργειας.⁴⁸

Κεφάλαιο 14 :

Χρηματοδοτικές Ροές έργων ΕΣΠΑ

14.1. Χρηματοδοτικές Ροές έργων ΕΣΠΑ μέχρι ενεργοποίηση πληρωμών μέσω κεντρικού λογαριασμού την 1-1-2011

Η εθνική και κοινοτική συμμετοχή για όλες τις πράξεις που εντάσσονταν στα ΕΠ του ΕΣΠΑ αποτελούν δημόσιες επενδύσεις και μπορούν να χρηματοδοτούνται από τον Κρατικό Προϋπολογισμό μέσω του Προγράμματος Δημοσίων Επενδύσεων (ΠΔΕ). Οι πιστώσεις των Ταμείων εγγράφονται στο Τμήμα Εσόδων του Κρατικού Προϋπολογισμού (Πρόγραμμα Δημοσίων Επενδύσεων). Στο τμήμα δαπανών του ΠΔΕ εγγράφονται οι προβλέψεις μεταφοράς πιστώσεων προς τους φορείς χρηματοδότησης του ΠΔΕ. Οι πιστώσεις προς τους δικαιούχους αφορούν την προβλεπόμενη δημόσια δαπάνη (κοινοτική και εθνική). Τυχόν ιδιωτική συμμετοχή παρακολουθείται μέσω του ΟΠΣ.

Στο Πρόγραμμα Δημοσίων Επενδύσεων τηρούνται τα απαιτούμενα στοιχεία προκειμένου να είναι δυνατή η πρόβλεψη απαιτήσεων χρηματοδότησης για την υλοποίηση των ΕΠ του ΕΣΠΑ.

Η διαδικασία για τη διενέργεια πληρωμών στους δικαιούχους είναι η ακόλουθη
Μέχρι ενεργοποίησης Κεντρικού Λογαριασμού ΕΣΠΑ :

⁴⁸ Εισήγηση ΕΔΑ Στερεάς Ελλάδας στην 5^η Επιτροπή Παρακολούθησης στις 2/10/2013

- ✓ Εγγραφή της δημόσιας δαπάνης της πράξης (εθνική και κοινοτική συμμετοχή) στο Πρόγραμμα Δημοσίων Επενδύσεων μετά την ένταξή της σε ΕΠ σε συλλογική απόφαση του φορέα χρηματοδότησης
- ✓ Υποβολή αιτήματος διάθεσης χρηματοδότησης από το δικαιούχο ή ενδιάμεσο φορέα διαχείρισης στις περιπτώσεις κρατικών ενισχύσεων προς τον φορέα χρηματοδότησης
- ✓ Υποβολή αιτήματος από τον φορέα χρηματοδότησης προς το Υπουργείο Οικονομίας και Οικονομικών για τη διάθεση χρηματοδότησης
- ✓ Έκδοση απόφασης διάθεσης χρηματοδότησης από το Υπ.Οι.Ο. με βάση το αίτημα και το διαθέσιμο όριο πληρωμών, και κοινοποίησή της στο Γενικό Λογιστήριο του Κράτους, στην Τράπεζα της Ελλάδος και στο φορέα χρηματοδότησης
- ✓ Εντολή κατανομής των πιστώσεων στην πράξη από το φορέα χρηματοδότησης προς το Γενικό Λογιστήριο του Κράτους και την Τράπεζα της Ελλάδος η οποία κοινοποιείται στο δικαιούχο ή ενδιάμεσο φορέα διαχείρισης

Με την κατανομή χρηματοδότησης στην πράξη οι πιστώσεις είναι διαθέσιμες στο δικαιούχο, ο οποίος μπορεί να προχωρήσει σε χρεώσεις του λογαριασμού της πράξης εκδίδοντας επιταγές προς τους αναδόχους. Οι πληρωμές προς τους αναδόχους βαρύνουν άμεσα το λογαριασμό της πράξης.

Στις περιπτώσεις κρατικών ενισχύσεων οι πιστώσεις είναι διαθέσιμες στον ενδιάμεσο φορέα διαχείρισης ο οποίος μπορεί να προχωρήσει σε χρεώσεις του λογαριασμού της πράξης εκδίδοντας επιταγές προς τους δικαιούχους. Οι πληρωμές προς τους δικαιούχους βαρύνουν άμεσα το λογαριασμό της πράξης.

Στην περίπτωση που οι δικαιούχοι ή οι ενδιάμεσοι φορείς διαχείρισης είναι Νομικά Πρόσωπα Δημοσίου ή Ιδιωτικού Δικαίου μετά την ολοκλήρωση των βημάτων 1 έως 4 εκδίδονταν εντολή μεταφοράς των πιστώσεων από το φορέα χρηματοδότησης στο λογαριασμό του Νομικού Προσώπου προκειμένου να διενεργηθούν πληρωμές. Η μεταφορά των ποσών γίνεται υπό μορφή άμεσης

επιχορήγησης ή αύξησης μετοχικού κεφαλαίου (περιπτώσεις Ανωνύμων Εταιρειών του δημοσίου).

Μετά την μεταφορά στο λογαριασμό του Νομικού Προσώπου, ο δικαιούχος ή ενδιαμέσος φορέας διαχείρισης προέβαινε στις πληρωμές των αναδόχων ή δικαιούχων αντιστοίχως.

Κατά την πληρωμή στους αναδόχους ή δικαιούχους κανένα ποσό δεν αφαιρείται, ούτε παρακρατείται, ούτε εισπράττεται οποιαδήποτε ειδική επιβάρυνση ή άλλο τέλος ισοδύναμου αποτελέσματος, το οποίο θα είχε ως αποτέλεσμα τη μείωση των ποσών αυτών.

Οι δαπάνες στις οποίες υποβλήθηκαν οι δικαιούχοι καταχωρούνται στο ΟΠΣ μετά την επαλήθευσή τους από τη διαχειριστική αρχή και δικαιολογούνται από εξοφλημένα τιμολόγια ή λογιστικά έγγραφα ισοδύναμης αποδεικτικής αξίας .

Η αρχή πιστοποίησης συγκεντρώνει τις καταχωρηθείσες δαπάνες μέσω του ΟΠΣ προκειμένου να πιστοποιήσει τις δαπάνες και να συντάξει τη δήλωση δαπανών που προβλέπεται στο άρθρο 78.

Τυχόν τόκοι που παράγονταν από πιστώσεις για χρηματοδότηση πράξεων στο πλαίσιο του ΕΠ, θεωρούνται εθνικοί πόροι και καλύπτουν εθνική δημόσια δαπάνη. Οι φορείς που διαχειρίζονται τα ανωτέρω ποσά είχαν υποχρέωση να δηλώνουν ετησίως τους δημιουργούμενους τόκους στη διαχειριστική αρχή του οικείου ΕΠ. Τα τραπεζικά ή πιστωτικά ιδρύματα, μέσω των οποίων κινούνται τα ανωτέρω ποσά υποχρεούνται στην παροχή στοιχείων κίνησης των σχετικών λογαριασμών στην αρχή πιστοποίησης, μετά από αίτημά της.⁴⁹

14.2. Χρηματοδοτικές Ροές έργων ΕΣΠΑ μέσω κεντρικού λογαριασμού από 1-1-2011 μέχρι σήμερα

Οι πληρωμές των έργων του Επιχειρησιακού Προγράμματος Θεσσαλίας - Στερεάς Ελλάδας - Ηπείρου 2007-2013 γίνονται μέσω του Κεντρικού Λογαριασμού από 1-1-10 για Περιφέρεια Πελοποννήσου και από 1-1-2011 τέθηκε σε γενική εφαρμογή

⁴⁹ΠΕΠ Θεσσαλίας – Στερεάς Ελλάδας - Ηπείρου

Στόχος της λειτουργίας του Κεντρικού Λογαριασμού ΕΣΠΑ κατά την περίοδο εξέλιξης του ΕΣΠΑ ήταν η στοχευόμενη και ταχεία χρηματοδότηση των συγχρηματοδοτούμενων έργων του ΕΣΠΑ, σύμφωνα με την πρόοδο υλοποίησης των, ώστε να εξασφαλίζεται απρόσκοπτα και χωρίς καθυστερήσεις, η είσπραξη της αντίστοιχης Κοινοτικής συνδρομής.

Έτσι και σύμφωνα με τον Νόμο 3845/2010 (ΦΕΚ 65^Α) συστήθηκε στην Τράπεζα της Ελλάδας (Κεντρικό κατάστημα) υπό τον λογαριασμό διαθεσίμων του Ελληνικού Δημοσίου (28) Λογαριασμός με τίτλο **Λογαριασμός Ταμειακής Διαχείρισης** με τίτλο 'Ε.Δ. ΕΘΝΙΚΗ ΣΥΓΧΡΗΜΑΤΟΔΟΤΗΣΗ ΤΩΝ ΔΙΑΡΘΡΩΤΙΚΩΝ ΤΑΜΕΙΩΝ ΚΑΙ ΤΟΥ ΤΑΜΕΙΟΥ ΣΥΝΟΧΗΣ και αριθμό 23/200850 εφεξής **Κεντρικός λογαριασμός ΕΣΠΑ** ⁵⁰

Με την υπ' αριθμ. Πρωτ. 2/51571/0020/30.07.2010 Κοινή Απόφαση των Υπουργών Οικονομικών, Οικονομίας Ανταγωνιστικότητας και Ναυτιλίας καθορίστηκαν οι διαδικασίες κίνησης του ανωτέρω λογαριασμού .

Με την εφαρμογή του Κεντρικού Λογαριασμού ΕΣΠΑ οι βασικές αλλαγές που επήλθαν στην διαδικασία χρηματοδότησης των συγχρηματοδοτούμενων έργων είναι οι κάτωθι :

- ✓ Η χρηματοδότηση των λογαριασμών των Συλλογικών Αποφάσεων γίνεται ταυτόχρονα με την χρηματοδότηση των λογαριασμών των έργων. Τα όρια πληρωμών των Συλλογικών Αποφάσεων ταυτίζονται με το σύνολο των ετήσιων πιστώσεων των έργων της αντίστοιχης Σ.Α.
- ✓ Η χρηματοδότηση των λογαριασμών των έργων πραγματοποιείται μηνιαίως με εντολή του ΥΠΟΙΑΝ προς την Τράπεζα της Ελλάδος (ΤτΕ) με βάση τις Προτάσεις των αρμόδιων Αρχών. Με τη λειτουργία αυτή επιταχύνεται ριζικά η διαδικασία πληρωμής των συγχρηματοδοτούμενων έργων και εξασφαλίζεται η απρόσκοπτη χρηματοδότησή τους , σύμφωνα με την πρόοδο των εργασιών. Η συχνότητα της χρηματοδότησης των λογαριασμών των

⁵⁰Οδηγός Λειτουργίας Κεντρικού Λογαριασμού ΕΣΠΑ

έργων δύναται να επαναπροσδιορισθεί εφόσον από την αρχική φάση λειτουργίας του Κεντρικού Λογαριασμού διαπιστωθεί αναγκαίο

- ✓ Οι λογαριασμοί των έργων που τηρούνται στην Τράπεζα της Ελλάδος χρεώνονται με την εξόφληση των επιταγών των υπολόγων Διαχειριστών φυσικών ή νομικών προσώπων, σε βάρος των αναλυτικών λογαριασμών, εκτός αν ορίζεται διαφορετικά σε ειδικές διατάξεις. Με την διαδικασία αυτή αποφεύγεται η πρόωρη χρηματοδότηση των έργων σε σχέση με τον πραγματικό χρόνο διενέργειας των πληρωμών και αποφεύγονται οι δυσμενείς συνέπειες για το δημόσιο (αδικαιολόγητη δέσμευση πόρων, επιβάρυνση του δημοσίου με τόκους κ.λ.π.)
- ✓ Στις περιπτώσεις που λόγω ειδικών διατάξεων (όπως λογαριασμοί Έρευνας κ.λ.π. προβλέπεται η μεταφορά κονδυλίων (μέσω ή άνευ υπολόγου) από τους λογαριασμούς των έργων της ΤτΕ σε λογαριασμούς εμπορικών τραπεζών, ο Φορέας έχει την υποχρέωση να εξουσιοδοτήσει την Τράπεζά του για την παροχή στοιχείων κίνησης των σχετικών λογαριασμών προς το ΥΠΟΙΑΝ σε καθημερινή βάση .

Για την απρόσκοπτη λειτουργία του Κεντρικού Λογαριασμού απαιτείται στενή συνεργασία των εμπλεκόμενων αρχών και ειδικότερα :

- Των αρμόδιων Ειδικών Υπηρεσιών που ασκούν καθήκοντα Διαχειριστικής Αρχής για τα Τομεακά Προγράμματα
- Των Ενδιάμεσων Διαχειριστικών Αρχών των Περιφερειών
- Των αρμόδιων υπηρεσιών των Υπουργείων, Περιφερειών και της Βουλής
- Των Δικαιούχων των συγχρηματοδοτούμενων έργων, δηλαδή των Φορέων που έχουν την ευθύνη υλοποίησης των έργων ή των Ενδιάμεσων Φορέων Διαχείρισης για τις περιπτώσεις Κρατικών Ενισχύσεων .

Η λειτουργία του Κεντρικού Λογαριασμού ΕΣΠΑ παρακολουθείται συστηματικά από τη Διεύθυνση Δημοσίων Επενδύσεων του Υπουργείου Ανταγωνιστικότητας, Υποδομών, Μεταφορών και Δικτύων.

ΚΕΦΑΛΑΙΟ 15 :

Επιβεβαίωση της διαχειριστικής επάρκειας των δικαιούχων της περιόδου 2007 - 2013⁵¹

Κατά την Προγραμματική περίοδο 2007-2013 επιδιώκεται η ενίσχυση της διοικητικής αποτελεσματικότητας των Φορέων υλοποίησης (Δικαιούχων) συγχρηματοδοτούμενων έργων με την θέσπιση κανόνων επιβεβαίωσης της διαχειριστικής επάρκειας τους πριν από την ανάληψη της ευθύνης εκτέλεσης έργων.

Οι ειδικότερες ρυθμίσεις για την επιβεβαίωση της διαχειριστικής επάρκειας των δικαιούχων της περιόδου 2007-2013 περιλαμβάνονται στην ΥΑ 22867/ΕΥΘΥ 984 (ΦΕΚ 792/Β/2010), όπως έχει τροποποιηθεί με τις ΥΑ 25549 /ΕΥΘΥ /1305 (ΦΕΚ 1412/Β/2011) και ΥΑ 45927/ΕΥΘΥ 2092 (ΦΕΚ 2553/Β/2011) και στη παρ. 1 του άρθρου 22 του Ν. 3614/2007, όπως αντικαταστάθηκε με την παρ.11 του άρθρου 10 του Ν. 3840/2010 (ΦΕΚ 53/Α/2010) και την Υπουργική Απόφαση 22867/ΕΥΘΥ 984(ΦΕΚ 792/Β/8.6.2010) 28/05/2010.

Σύμφωνα με τον Ν.3840/2010 (ΦΕΚ 53/Α/2010) και την Υπουργική Απόφαση 22867/ΕΥΘΥ 984(ΦΕΚ 792/Β/8.6.2010) 28/05/2010 η διαχειριστική επάρκεια των δικαιούχων επιβεβαιώνεται από τις Ειδικές Υπηρεσίες που ασκούν καθήκοντα διαχείρισης των επιχειρησιακών προγραμμάτων της προγραμματικής περιόδου 2007-2013 (Διαχειριστικές Αρχές/ Ενδιάμεσες Διαχειριστικές Αρχές ή Ενδιάμεσοι Φορείς Διαχείρισης), με την έκδοση σχετικού εγγράφου επιβεβαίωσης της επάρκειας του δικαιούχου, από τον αρμόδιο Γενικό ή Ειδικό Γραμματέα.

Οι δικαιούχοι προκειμένου να λάβουν επιβεβαίωση της διαχειριστικής επάρκειας υποβάλλουν αιτήσεις – φακέλους **μετά πρόσκληση** που τους απευθύνεται από αρμόδια Ειδική Υπηρεσία.

⁵¹Υπουργική Απόφαση 22867/ΕΥΘΥ 984 / 28.05.10 (ΦΕΚ 792/Β/8.6.2010) "Ρυθμίσεις για την επιβεβαίωση της διαχειριστικής επάρκειας των δικαιούχων της περιόδου 2007-2013

Η επιβεβαίωση της επάρκειας πραγματοποιείται με διοικητικό έλεγχο του περιεχομένου του φακέλου της αίτησης καθώς και με αυτοψία – επιθεώρηση, εφ' όσον αυτή απαιτείται.

Οι αρμόδιες αρχές για την επιβεβαίωση και τον έλεγχο της τήρησης των υποχρεώσεων των δικαιούχων ως προς τις απαιτήσεις της διαχειριστικής τους επάρκειας, ενημερώνουν την Εθνική Αρχή Συντονισμού του Υπουργείου Οικονομίας Ανταγωνιστικότητας και Ναυτιλίας.

15.1. Απαιτήσεις για την επάρκεια των δικαιούχων :

Οι βασικές απαιτήσεις οι οποίες καθορίζονται για τους δικαιούχους είναι οι ακόλουθες :

- ✓ Η συμβατότητα του κανονιστικού πλαισίου λειτουργίας του δικαιούχου με το κοινοτικό και εθνικό νομοθετικό και κανονιστικό δίκαιο σχετικά με την ανάθεση και υλοποίηση δημοσίων συμβάσεων.
- ✓ Ο ορισμός των υπηρεσιών ή και των αρμοδίων οργάνων του που είναι υπεύθυνα για τις διαδικασίες προγραμματισμού, ανάθεσης και διαχείρισης συμβάσεων, παρακολούθησης και πιστοποίησης του φυσικού αντικείμενου και οικονομικής διαχείρισης έργου.
- ✓ Η τεκμηρίωση των ανωτέρω διαδικασιών με τη μορφή εγχειριδίου ή εγγράφων οδηγιών, που χρησιμοποιεί για την λειτουργία του ο δικαιούχος
- ✓ Η επάρκεια της υλικοτεχνικής υποδομής του δικαιούχου, η οποία διασφαλίζει επαρκή λειτουργικότητα και ασφαλή αποθήκευση – διαχείριση πληροφοριών και αρχείων

15.2. Τύποι επιβεβαίωσης διαχειριστικής επάρκειας

Με βάση το είδος πράξεων

Ανάλογα με το είδος των πράξεων που προτίθεται να αναλάβει ο δικαιούχος φορέας, η επιβεβαίωση της διαχειριστικής επάρκειας κατηγοριοποιείται ως εξής:

- **Επιβεβαίωση τύπου Α**, για πράξεις με τεχνικό αντικείμενο και πιο συγκεκριμένα δημόσια έργα υποδομής και τεχνικές μελέτες.

- **Επιβεβαίωση τύπου Β**, για πράξεις δημοσίων συμβάσεων προμηθειών ή υπηρεσιών.
- **Επιβεβαίωση τύπου Γ**, για πράξεις χωρίς τεχνικό αντικείμενο που υλοποιούνται με ίδια μέσα οι οποίες δύναται να περιλαμβάνουν επί μέρους δημόσιες συμβάσεις μέχρι ποσοστού 30% του συνολικού προϋπολογισμού.

Για την εκτέλεση συγκεκριμένης πράξης.

Δικαιούχος ο οποίος δεν διαθέτει διαχειριστική επάρκεια κατά την προηγούμενη παράγραφο 2.1 δύναται να λάβει έγγραφο επιβεβαίωσης για την εκτέλεση συγκεκριμένης πράξης κατά τα ακόλουθα:

- Για συνεχιζόμενη πράξη από την προηγούμενη προγραμματική περίοδο για την οποία έχει ήδη εκδοθεί απόφαση ένταξης στο Γ' ΚΠΣ και είτε αποσύρεται από το Γ' ΚΠΣ για να ενταχθεί στο ΕΣΠΑ είτε τμήμα της χρηματοδοτείται από το Γ' ΚΠΣ και τμήμα της από το ΕΣΠΑ (έργα - γέφυρες).
- Για πράξη που υλοποιείται από δικαιούχο σε μικρό νησί με πληθυσμό μικρότερο των 3.100 κατοίκων κατά την τελευταία απογραφή ή απομακρυσμένη, ορεινή και μειονεκτική περιοχή κατά την έννοια της Οδηγίας 75/268/ΕΟΚ, όπως εκάστοτε ισχύει. Ειδικότερα για τους δικαιούχους αυτούς και για τις πράξεις που αφορούν δημόσια έργα υποδομής ή προμήθειες και υπηρεσίες, η διευθύνουσα και η οικονομική υπηρεσία δεν απαιτείται να εντάσσονται στην οργανωτική δομή του δικαιούχου, σύμφωνα και με τα οριζόμενα στην κείμενη νομοθεσία.
- Για συγκεκριμένη πράξη για την υλοποίηση της οποίας απαιτούνται ειδικές προδιαγραφές απαιτήσεων.

15.3. Ισχύς επιβεβαίωσης της επάρκειας - παρακολούθηση

- Κάθε έγγραφο επιβεβαίωσης διαχειριστικής επάρκειας, ισχύει για όλα τα συγχρηματοδοτούμενα Επιχειρησιακά Προγράμματα του ΕΣΠΑ 2007-2013

- Οι δικαιούχοι που έχουν λάβει έγγραφο επιβεβαίωσης της διαχειριστικής τους επάρκειας οφείλουν να τηρούν τις υποχρεώσεις που απορρέουν από αυτό για να είναι σε ισχύ καθ' όλη τη χρονική περίοδο υλοποίησης πράξεων στο πλαίσιο Επιχειρησιακών Προγραμμάτων του ΕΣΠΑ 2007 – 2013
- Οι δικαιούχοι οφείλουν να ενημερώνουν την Ειδική Υπηρεσία που εξέδωσε το έγγραφο επιβεβαίωσης της επάρκειας καθώς και τις Ειδικές Υπηρεσίες που συγχρηματοδοτούν πράξεις τους για κάθε οργανωτική ή άλλη μεταβολή στα στοιχεία που εξετάστηκαν για την έκδοση του εγγράφου επιβεβαίωσης της διαχειριστικής επάρκειας
- Στις περιπτώσεις που κατά την υλοποίηση πράξης διαπιστωθεί, μετά από διενέργεια επιτόπιας επαλήθευσης επιθεώρησης ή ελέγχου, μη τήρηση των υποχρεώσεων του δικαιούχου όπως αυτές απορρέουν από την επιβεβαίωση της διαχειριστικής του επάρκειας από την αρμόδια Ειδική Υπηρεσία διατυπώνονται συστάσεις στο δικαιούχο και ενημερώνεται σχετικά η Ειδική Υπηρεσία που εξέδωσε το έγγραφο διαχειριστικής επάρκειας για τη λήψη των προτεινόμενων επανορθωτικών μέτρων.

15.4. Υποστήριξη των δικαιούχων

Οι Ειδικές Υπηρεσίες της παραγράφου υποστηρίζουν τους δικαιούχους και παρέχουν την ειδική τεχνογνωσία που απαιτείται κατά περίπτωση, στη φάση προετοιμασίας του φακέλου για την υποβολή αιτήματος επιβεβαίωσης της διαχειριστικής επάρκειας, την ενημέρωσή του φακέλου για ενδεχόμενες αλλαγές, την τήρηση των υποχρεώσεων που απορρέουν από το έγγραφο επιβεβαίωσης.

15.5. Λοιπές διατάξεις εφαρμογής

- Έγγραφα επιβεβαίωσης διαχειριστικής επάρκειας δικαιούχων που έχουν εκδοθεί με βάση την ΥΑ 1258/ΕΥΣ 281/11-01-2008 εξακολουθούν να ισχύουν, σύμφωνα με τα οριζόμενα στις παραγράφους 3 και 4.
- Δικαιούχος με επιβεβαιωμένη διαχειριστική επάρκεια, που συνενώνεται ή συγχωνεύεται με άλλον, οφείλει εντός εξαμήνου να ενημερώσει το φάκελο της διαχειριστικής του επάρκειας υποβάλλοντας συμπληρωματικά στοιχεία στην αρμόδια Ειδική Υπηρεσία που το εξέδωσε, προκειμένου να εκδοθεί νέο

έγγραφο επιβεβαίωσης. Μέχρι την έκδοση του νέου εγγράφου, τα έγγραφα επιβεβαίωσης διαχειριστικής επάρκειας που έχουν εκδοθεί μπορούν να χρησιμοποιούνται από το φορέα που προέκυψε από τη συγχώνευση ή συνένωση.

- Υπάρχουν τυποποιημένα έντυπα για τη διαδικασία επιβεβαίωσης της διαχειριστικής επάρκειας δικαιούχων.

Κεφάλαιο 16 :

Κριτήρια επιλογής των προς χρηματοδότηση πράξεων ΕΣΠΑ

Βάσει του άρθρου 65, παρ. 1, εδάφιο α) του Καν. 1083/2006, για την επιλογή των προς χρηματοδότηση πράξεων θα πρέπει να πληρούνται ομάδες Κριτηρίων. Τα συνημμένα κριτήρια αφορούν τις κατηγορίες πράξεων που διαχειρίζονται οι ενδιάμεσες διαχειριστικές αρχές των Περιφερειών.

Τα συνημμένα κριτήρια **δεν αφορούν** τις κατηγορίες πράξεων που θα αποτελέσουν αντικείμενο διαχείρισης άλλων αρχών ή φορέων.

Τα κριτήρια επιλογής για τις ανωτέρω κατηγορίες πράξεων εγκρίθηκαν από την Επιτροπή Παρακολούθησης μέσω της γραπτής διαδικασίας.⁵²

Τα κριτήρια επιλογής ομαδοποιούνται σε δύο ενότητες: Τα **Κριτήρια πληρότητας στοιχείων πρότασης** και τα **Κριτήρια αξιολόγησης πράξεων**, δεδομένου ότι η διαδικασία αξιολόγησης των προς χρηματοδότηση πράξεων, σύμφωνα με το άρθρο 7 του Νόμου 3614/2007, διενεργείται σε δύο στάδια αξιολόγησης.⁵³

16.1. Κριτήρια πληρότητας στοιχείων πρότασης

Η εξέταση των κριτηρίων πληρότητας στοιχείων πρότασης έχει στόχο να διασφαλίσει τόσο τις ελάχιστες προϋποθέσεις που προβλέπονται στο κανονιστικό πλαίσιο προκειμένου η πρόταση να συμμετέχει στην αξιολόγηση όσο και την

⁵² Στοιχεία ΕΔΑ Στερεάς Ελλάδας

⁵³ Στοιχεία ΕΔΑ Στερεάς Ελλάδας

δυνατότητα υποβολής συμπληρωματικών στοιχείων εκ μέρους του δικαιούχου πριν την έναρξη της αξιολόγησης

Αναλυτικότερα τα Κριτήρια πληρότητας στοιχείων πρότασης διασφαλίζουν ότι :

- ✓ Ο δικαιούχος έχει την αρμοδιότητα εκτέλεσης του έργου για το οποίο υποβάλλει την πρόταση
- ✓ Για την υποβολή της πρότασης χρησιμοποιήθηκαν τα τυποποιημένα έντυπα και έχουν επισυναφθεί όλα τα συνοδευτικά έγγραφα σύμφωνα με τα αναφερόμενα στη σχετική Πρόσκληση όπως :

1. Αίτηση υποβολής Πρότασης πράξης
2. Βεβαίωση διαχειριστικής επάρκειας δικαιούχου (Πιστοποιητικό με βάση το πρότυπο του ΕΛΟΤ ή βεβαίωση διαχειριστικής επάρκειας για τη μεταβατική περίοδο
3. βεβαίωση του δικαιούχου περί της μη χρηματοδότησης της προβλεπόμενης δαπάνης της πράξης από άλλο ΕΠ στο Πλαίσιο της τρέχουσας ή προηγούμενης προγραμματικής περιόδου
4. Λοιπά στοιχεία που προσδιορίζονται στην σχετική Πρόσκληση) μελέτες, αδειοδοτήσεις κ.λ.π.)

16.2. Κριτήρια αξιολόγησης πράξεων

Τα κριτήρια αξιολόγησης πράξεων διακρίνονται σε τέσσερις ομάδες κριτηρίων, οι οποίες αφορούν στην:

- α) πληρότητα και σαφήνεια της πρότασης,
- β) τήρηση εθνικών και κοινοτικών κανόνων,
- γ) σκοπιμότητα πράξης, και
- δ) ωριμότητα πράξης.

A. Πληρότητα και σαφήνεια της πρότασης .

Η συγκεκριμένη Ομάδα Κριτηρίων εξετάζει αν η πράξη εμπίπτει στις προσδιοριζόμενες από την Πρόσκληση θεματικές προτεραιότητες, την σαφήνεια του περιεχομένου της πρότασης ως προ το εάν καθορίζονται ποσοτικοποιημένα παραδοτέα, την πληρότητα της περιγραφής του φυσικού αντικειμένου της πράξης, την ρεαλιστικότητα του προϋπολογισμού της πράξης, την ρεαλιστικότητα του χρονοδιαγράμματος ολοκλήρωσης της πράξης, και αν η πράξη ικανοποιεί τα κριτήρια διαχωρισμού "Συμπληρωματικότητα παρεμβάσεων με αυτές που χρηματοδοτούνται από ΕΓΤΑΑ και ΕΤΑ .

B. Τήρηση των Εθνικών και Κοινοτικών κανόνων

Σε αυτή την ομάδα κριτηρίων εξετάζεται η τήρηση των εθνικών και κοινοτικών κανόνων που αφορούν της δημόσιες συμβάσεις έργων, μελετών, προμηθειών και υπηρεσιών, τήρηση της εθνικής νομοθεσίας και των κοινοτικών κανόνων για το περιβάλλον, προαγωγή της ισότητας των ευκαιριών και μη διάκριση, η τήρηση των κανόνων για την εξασφάλιση της προσβασιμότητας των ατόμων με αναπηρία

Γ. Σκοπιμότητα Πράξης

Σε αυτή την ομάδα Κριτηρίων εξετάζεται η συμβολή της πράξης στην επίτευξη των στόχων /δεικτών του αντίστοιχου Άξονα Προτεραιότητας - Αποτελεσματικότητα Πράξης, η αποδοτικότητα της Πράξης, η κρισιμότητα του Προβλήματος που αντιμετωπίζεται με την υλοποίηση της προτεινόμενης Πράξης και ο βαθμός κάλυψης των αναγκών, η συνέργεια και συμπληρωματικότητα με άλλες πράξεις

Δ. Ωριμότητα Πράξης

Σε αυτή την ομάδα Κριτηρίων εξετάζεται το στάδιο εξέλιξης των απαιτούμενων ενεργειών ωρίμανσης της πράξης, ο βαθμός προόδου διοικητικών ή άλλων ενεργειών

Τα ειδικότερα κριτήρια ανά ομάδα και η εξειδίκευση αυτών παρουσιάζονται αναλυτικά στο ΠΑΡΑΡΤΗΜΑ της εν λόγω εργασίας .

Κεφάλαιο 17:

Ανταλλαγή Ηλεκτρονικών Δεδομένων

Για τους σκοπούς των άρθρων 66 και 76 του κανονισμού (ΕΚ) αριθ. 1083/2006, η διαχειριστική αρχή του ΕΠ, ενημερώνει το σύστημα πληροφορικής το οποίο καθιερώνεται στην Ευρωπαϊκή Επιτροπή (SFC 2007), για την ανταλλαγή στοιχείων που αφορούν το ΕΠ, σύμφωνα με τα προβλεπόμενα στα άρθρα 39, 40, 41 και 42 του Καν. (ΕΚ) 1828/2006.

Η διαχειριστική αρχή του ΕΠ διασφαλίζει, επίσης, την ύπαρξη συστήματος καταχώρισης και αποθήκευσης, σε ηλεκτρονική μορφή, λογιστικών εγγραφών για κάθε πράξη στο πλαίσιο του ΕΠ καθώς και της συλλογής δεδομένων υλοποίησης που απαιτούνται για τη χρηματοοικονομική διαχείριση, την παρακολούθηση, τις επαληθεύσεις, τους λογιστικούς ελέγχους και την αξιολόγηση, σύμφωνα με το άρθρο 60 στοιχείο γ του κανονισμού (ΕΚ) αριθ. 1083/2006.

Για το σκοπό αυτό, στο πλαίσιο της περιγραφής των Συστημάτων Διαχείρισης και Ελέγχου, υποβλήθηκε στην Επιτροπή η περιγραφή του εν λόγω συστήματος, συμπεριλαμβανομένου του οργανογράμματος ροής (κεντρικό ή κοινό σύστημα δικτύου ή αποκεντρωμένο σύστημα με συνδέσεις μεταξύ των συστημάτων), σύμφωνα με τα προβλεπόμενα στο άρθρο 71 παράγραφος 1 του κανονισμού (ΕΚ) αριθ. 1083/2006 και κατ' αντιστοιχία στο άρθρο 21 και στο παράρτημα XII παράγραφος 6 του Καν. (ΕΚ) 1828/2006.

Για τους ανωτέρω σκοπούς, προσαρμόστηκε κατάλληλα το υφιστάμενο Ολοκληρωμένο Πληροφοριακό Σύστημα (ΟΠΣ) του Υπουργείου Οικονομίας και Οικονομικών, που έχει δημιουργηθεί για τις απαιτήσεις του ΚΠΣ 2000-2006.

Το ΟΠΣ καλύπτει τις απαιτήσεις συλλογής και καταχώρισης δεδομένων που αφορούν στις αρμοδιότητες των αρχών ελέγχου και πιστοποίησης του προγράμματος και θα υποστηρίζει τις εν λόγω Αρχές στις υποχρεώσεις ανταλλαγής ηλεκτρονικών δεδομένων με την Επιτροπή.

Το ΟΠΣ βρίσκεται σε λειτουργία η οποία καλύπτει και τις ανάγκες ηλεκτρονικής ενημέρωσης της Επιτροπής.

Η διαχείριση και λειτουργία του ΟΠΣ καθώς και θέματα οργάνωσης, λειτουργίας και ανάπτυξης του προσδιορίζονται στο νόμο και στις ειδικές κανονιστικές αποφάσεις που εκδίδονται κατ' εξουσιοδότηση αυτού.

Για την αντιμετώπιση τεχνικών και διαχειριστικών θεμάτων σχετικά με το ΟΠΣ, λειτουργεί πλήρης δικτυακή εφαρμογή Helpdesk

Κεφάλαιο 18:

Διασφάλιση της Εταιρικής Σχέσης

- (ι) Στο άρθρο 11 του Καν. (ΕΚ) 1083/2006 διατυπώνεται η απαίτηση της επίτευξης των στόχων των Ταμείων στο πλαίσιο στενής συνεργασίας, *εταιρική σχέση*, τόσο μεταξύ της Επιτροπής και του κράτους μέλους, όσο και μεταξύ του κράτους μέλους και των ενδιαφερόμενων φορέων σε τοπικό, περιφερειακό και εθνικό επίπεδο (κάθετη και οριζόντια διάσταση της εταιρικής σχέσης).

Η επιλογή των σχετικών εταίρων σε κάθε επίπεδο υλοποίησης του ΕΠ λαμβάνει υπόψη το βαθμό της συνεισφοράς των Ταμείων στην περιοχή που αντιπροσωπεύουν οι εταίροι, την εμπειρία και ικανότητα των εταίρων στους τομείς που εστιάζει το ΕΠ και την ανάγκη προώθησης της ισότητας μεταξύ γυναικών και ανδρών καθώς της βιώσιμης ανάπτυξης.

Η μέριμνα για την αποτελεσματική λειτουργία της αρχής της εταιρικής σχέσης, ώστε να προσφέρει την αναμενόμενη προστιθέμενη αξία, αποτελεί ευθύνη του κράτους μέλους και υλοποιείται μέσω της ακριβούς και επαρκούς διάκρισης των ρόλων και αρμοδιοτήτων των διαφόρων εταίρων στο κατάλληλο κάθε φορά επίπεδο.⁵⁴

ΚΕΦΑΛΑΙΟ 19: ΔΙΑΤΑΞΕΙΣ ΕΦΑΡΜΟΓΗΣ ΤΟΥ ΠΕΠ ΘΕΣΣΑΛΙΑΣ - ΣΤΕΡΕΑΣ ΕΛΛΑΔΑΣ - ΗΠΕΙΡΟΥ 2007-2013

1. ΑΡΧΕΣ ΚΑΙ ΦΟΡΕΙΣ ΣΥΝΤΟΝΙΣΜΟΥ, ΔΙΑΧΕΙΡΙΣΗΣ ΚΑΙ ΕΛΕΓΧΟΥ

Σύμφωνα με τις απαιτήσεις του Καν. (ΕΚ) 1083/2006 και ειδικότερα τα όσα προβλέπονται στα άρθρα 58 έως 62 και του Καν. (ΕΚ) 1828/2006, άρθρα 12 έως 26,

⁵⁴ ΠΕΠ Θεσσαλίας – Στερεάς Ελλάδας – Ηπείρου 2007-2013

για κάθε επιχειρησιακό πρόγραμμα (ΕΠ) ορίζονται η διαχειριστική αρχή, η αρχή πιστοποίησης και η αρχή ελέγχου και προσδιορίζονται οι ενδιαμέσοι φορείς που θα οριστούν για τη διαχείρισή του. Στο κοινό σύστημα διαχείρισης και ελέγχου των ΕΠ του Εθνικού Στρατηγικού Πλαισίου Αναφοράς, εφεξής ΕΣΠΑ, ορίζεται εθνική αρχή συντονισμού για τη διασφάλιση του απαραίτητου συντονισμού της εφαρμογής των ΕΠ και την επίτευξη των στόχων του ΕΣΠΑ. Η εθνική αρχή συντονισμού συνεργάζεται με την ειδική υπηρεσία συντονισμού και παρακολούθησης δράσεων ΕΚΤ του Υπουργείου Απασχόλησης και Κοινωνικής Προστασίας για θέματα που άπτονται του ΕΚΤ.⁵⁵

Η εθνική αρχή συντονισμού, η ειδική υπηρεσία συντονισμού και παρακολούθησης δράσεων ΕΚΤ και οι διαχειριστικές αρχές των ΕΠ συνιστούν δίκτυο με στόχο τη στενή συνεργασία, την άμεση ενημέρωση και τη μεταφορά των καλών πρακτικών που αναπτύσσονται.

Αναλυτική περιγραφή του τρόπου άσκησης των αρμοδιοτήτων κάθε αρχής και φορέα στην διαχείριση και τον έλεγχο του ΕΠ γίνεται στην περιγραφή του κοινού Συστήματος Διαχείρισης και Ελέγχου των ΕΠ που κοινοποιήθηκε στην Επιτροπή σύμφωνα με το άρθρο 71 του Καν. (ΕΚ) 1083/2006.

Το Υπουργείο Οικονομίας και Οικονομικών εκπροσωπεί τις ελληνικές αρχές έναντι της ΕΕ για θέματα που άπτονται του ΕΣΠΑ. Για θέματα που άπτονται των ΕΠ εκπροσωπεί τις ελληνικές αρχές σε συνεργασία με τα κατά περίπτωση αρμόδια Υπουργεία. Η διαχειριστική αρχή έχει την ευθύνη έναντι της Επιτροπής για θέματα του Επιχειρησιακού Προγράμματος.

1.1 Εθνική αρχή συντονισμού αναπτυξιακών προγραμμάτων 2007-2013

Η εθνική αρχή συντονισμού έχει την ευθύνη του συντονισμού του προγραμματισμού και της εφαρμογής των ΕΠ στο πλαίσιο του ΕΣΠΑ και της καθοδήγησης των διαχειριστικών αρχών, με στόχο την εξασφάλιση της αποτελεσματικότητας της διαχείρισης και της εφαρμογής τους.

⁵⁵ Διατάξεις Εφαρμογής ΠΕΠ Θεσσαλίας – Στερεάς Ελλάδας – Ηπείρου 2007-2013

Η εθνική αρχή συντονισμού έχει την ευθύνη του συντονισμού και της καθοδήγησης των διαχειριστικών αρχών των ΕΠ του ΕΣΠΑ και δεν τις υποκαθιστά στην άσκηση των αρμοδιοτήτων τους.

1.2 Βασικοί μηχανισμοί συντονισμού

Πέραν της εθνικής αρχής συντονισμού, η οποία συντονίζει το σύνολο των διαχειριστικών αρχών για θέματα εφαρμογής του ΕΣΠΑ και των ΕΠ του ΕΣΠΑ, προσδιορίζονται και μηχανισμοί συντονισμού των δράσεων σε συγκεκριμένους τομείς, με στόχο τη διασφάλιση της συνέπειας των συγχρηματοδοτούμενων δράσεων με τις εθνικές πολιτικές κάθε τομέα, καθώς και μεταξύ των παρεμβάσεων του ΕΓΤΑΑ, του ΕΑΤ, της ΕΤΕπ και άλλων υφιστάμενων χρηματοδοτικών μέσων.⁵⁶

1.3 Διαχειριστική αρχή του επιχειρησιακού προγράμματος

Ως διαχειριστική αρχή του Επιχειρησιακού Προγράμματος Θεσσαλίας -Στερεάς Ελλάδας – Ηπείρου, σύμφωνα με το άρθρο 59, παράγραφος 1 στοιχείο (α) του Καν. (ΕΚ) 1083/06, ορίζεται Ειδική Υπηρεσία η οποία υπάγεται στη Γενική Δ/νση Αναπτυξιακού Προγραμματισμού, Περιφερειακής Πολιτικής και Δημοσίων Επενδύσεων του Υπουργείου Οικονομίας και Οικονομικών.

Η διαχειριστική αρχή, σύμφωνα με το άρθρο 60 του Καν. (ΕΚ) 1083/06, είναι υπεύθυνη για τη διαχείριση και την υλοποίηση του ΕΠ σύμφωνα με την αρχή της χρηστής δημοσιονομικής διαχείρισης .

Η επιτροπή παρακολούθησης του Επιχειρησιακού Προγράμματος ΘΣΗ 2007-2013 συστήθηκε με την υπ' αριθμ. Πρωτ. 4167/ΕΥΣ 531/30 Ιανουαρίου 2008 Υπουργική Απόφαση , σύμφωνα με το άρθρο 12 του Νόμου 3614/2007και τα Μέλη και το έργο αυτής παρουσιάζονται στην Υπουργική Απόφαση σύστασης αυτής που επισυνάπτεται στο ΠΑΡΑΡΤΗΜΑ της παρούσας εργασίας .

⁵⁶Διατάξεις Εφαρμογής ΠΕΠ Θεσσαλίας – Στερεάς Ελλάδας –Ηπείρου 2007-2013

1.4 Ενδιάμεσοι Φορείς Διαχείρισης

Στο πλαίσιο του Επιχειρησιακού Προγράμματος Θεσσαλίας -Στερεάς Ελλάδας – Ηπείρου ορίζονται οι ακόλουθοι ενδιάμεσοι φορείς διαχείρισης σύμφωνα με το άρθρο 2 παράγραφος 6 και το άρθρο 59 παράγραφος 2 του Καν. (ΕΚ) 1083/2006:⁵⁷

1.4.1 Ειδικές Υπηρεσίες Περιφερειών

- (α) Η Ειδική Υπηρεσία Διαχείρισης του ΠΕΠ Θεσσαλίας 2000-2006 ορίζεται ενδιάμεσος φορέας διαχείρισης για κατηγορίες πράξεων περιφερειακής εμβέλειας που υλοποιούνται στην Περιφέρεια Θεσσαλίας.
- (β) Η Ειδική Υπηρεσία Διαχείρισης του ΠΕΠ Στερεάς Ελλάδας 2000-2006 ορίζεται ενδιάμεσος φορέας διαχείρισης για κατηγορίες πράξεων περιφερειακής εμβέλειας που υλοποιούνται στην Περιφέρεια Στερεάς Ελλάδας.
- (γ) Η Ειδική Υπηρεσία Διαχείρισης του ΠΕΠ Ηπείρου 2000-2006 ορίζεται ενδιάμεσος φορέας διαχείρισης για κατηγορίες πράξεων περιφερειακής εμβέλειας που υλοποιούνται στην Περιφέρεια Ηπείρου.

Με κοινή απόφαση του Υπουργού Οικονομίας και Οικονομικών και του Υπουργού Εσωτερικών, Δημόσιας Διοίκησης & Αποκέντρωσης, προσδιορίζονται:

- οι πράξεις ή κατηγορίες πράξεων των οποίων αναλαμβάνεται η διαχείριση και ο συνολικός προϋπολογισμός αυτών
- οι υποχρεώσεις του ενδιάμεσου φορέα και της διαχειριστικής αρχής.
- ✓ Κάθε ένας από τους ανωτέρω ενδιάμεσους φορείς διαχείρισης αναλαμβάνει σύμφωνα με το υφιστάμενο κανονιστικό πλαίσιο, τις ακόλουθες αρμοδιότητες διαχείρισης: επιλέγει τις προς χρηματοδότηση πράξεις σύμφωνα με τα κριτήρια που εφαρμόζονται στο ΕΠ και διασφαλίζει τη συμμόρφωση των συγχρηματοδοτούμενων πράξεων με τους ισχύοντες κοινοτικούς και εθνικούς

⁵⁷ Διατάξεις Εφαρμογής ΠΕΠ Θεσσαλίας – Στερεάς Ελλάδας – Ηπείρου 2007-2013

κανόνες, καθ' όλη την περίοδο υλοποίησής τους,⁵⁸

Στο πλαίσιο αυτό κάθε ενδιαμέσος φορέας:

- ✓ Μεριμνά, μέσω πρόσκλησης, για την παροχή στους δυνητικούς δικαιούχους λεπτομερών πληροφοριών σχετικά με:
 - τους όρους επιλεξιμότητας τους οποίους πρέπει να πληρούν οι προτεινόμενες πράξεις προκειμένου να ενταχθούν για χρηματοδότηση στο πλαίσιο του ΕΠ,
 - τα τυποποιημένα έντυπα που θα χρησιμοποιηθούν για την υποβολή αιτήσεων χρηματοδότησης,
 - τις διαδικασίες για την εξέταση των αιτήσεων χρηματοδότησης και των σχετικών χρονικών περιόδων,
 - τα κριτήρια για την ένταξη των προς χρηματοδότηση πράξεων,
 - τους αρμόδιους σε εθνικό, περιφερειακό ή τοπικό επίπεδο, οι οποίοι μπορούν να παρέχουν πληροφορίες σχετικά με το ΕΠ,
 - τη δημοσιοποίηση καταλόγου στον οποίο παρατίθενται ο τίτλος των πράξεων, οι δικαιούχοι και το ποσό της δημόσιας χρηματοδότησης που χορηγείται.

- ✓ Εφαρμόζει διαδικασίες αξιολόγησης των πράξεων με βάση τα κριτήρια ένταξης που εγκρίνονται από την επιτροπή παρακολούθησης του ΕΠ.
- ✓ Εξετάζει τη διαχειριστική επάρκεια των δικαιούχων εξαιρουμένων αυτών που λαμβάνουν κρατική ενίσχυση κατά τα άρθρα 87 και 88 της συνθήκης σύμφωνα με το σύστημα που προσδιορίζεται στην παράγραφο (xvii) του υποκεφαλαίου 1.1, πριν ληφθεί η απόφαση ένταξης της πράξης στο ΕΠ.
- ✓ Γνωστοποιεί τις προς ένταξη πράξεις προϋπολογισμού άνω των πέντε εκατ. (5.000.000) ευρώ στην εθνική αρχή συντονισμού προκειμένου να

⁵⁸ Διατάξεις Εφαρμογής ΠΕΠ Θεσσαλίας – Στερεάς Ελλάδας – Ηπείρου 2007-2013

διατυπώσει γνώμη εντός δέκα πέντε ημερών. . Η απόφαση ένταξης εκδίδεται με ευθύνη του ενδιαμέσου φορέα διαχείρισης μετά την παρέλευση της προθεσμίας αυτής. Για τα δημόσια έργα προϋπολογισμού άνω των είκοσι πέντε εκατ. (25.000.000) ευρώ στον τομέα του περιβάλλοντος και άνω των πενήντα εκατ. (50.000.000) ευρώ σε άλλους τομείς, η απόφαση ένταξης εκδίδεται μόνο μετά από σύμφωνη γνώμη του Υπουργού Οικονομίας και Οικονομικών.

- ✓ Εκδίδει την απόφαση ένταξης πράξεων στο ΕΠ και ενημερώνει γραπτώς τον δικαιούχο για όλες τις υποχρεώσεις που αναλαμβάνει. Ενημερώνει επίσης γραπτώς με επαρκή αιτιολόγηση τους φορείς των οποίων οι προτάσεις δεν έγιναν αποδεκτές, προκειμένου να καταστεί δυνατή η βελτίωση τους σε μεταγενέστερη υποβολή τους.⁵⁹
- ✓ Προβαίνει σε εξέταση των σταδίων εξέλιξης δημοσίων συμβάσεων και ιδίως κατά τη διαδικασία διακήρυξης, ανάθεσης και τροποποίησης σύμβασης. Ο ενδιαμέσος φορέας διαχείρισης εκφράζει τη σύμφωνη γνώμη του εντός δέκα (10) εργασίμων ημερών ή εντός δέκα πέντε (15) εργασίμων ημερών σε περιπτώσεις συμβάσεων άνω των είκοσι πέντε εκατομμυρίων ευρώ η οποία και αποτελεί όρο για τη χρηματοδότηση της πράξης.⁶⁰
- ✓ Συνεργάζεται με τη διαχειριστική αρχή του προγράμματος, την εθνική αρχή συντονισμού, την καθ' ύλην αρμόδια υπηρεσία συντονισμού και την Επιτροπή και παρέχει σε αυτές κάθε πληροφορία που ζητείται.
- ✓ επαληθεύει την παράδοση των συγχρηματοδοτούμενων προϊόντων και υπηρεσιών και την πραγματοποίηση των δαπανών που δηλώνουν οι δικαιούχοι για τις διάφορες πράξεις, καθώς και της συμμόρφωσής τους προς τους κοινοτικούς και τους εθνικούς κανόνες.

Στο πλαίσιο αυτό κάθε ενδιαμέσος φορέας διαχείρισης:

⁵⁹ Διατάξεις Εφαρμογής ΠΕΠ Θεσσαλίας – Στερεάς Ελλάδας – Ηπείρου 2007-2013

⁶⁰ Διατάξεις Εφαρμογής ΠΕΠ Θεσσαλίας – Στερεάς Ελλάδας – Ηπείρου 2007-2013

- διενεργεί διοικητικές και επιτόπιες επαληθεύσεις, οι οποίες καλύπτουν κατάλληλα τις διοικητικές, δημοσιονομικές, τεχνικές και φυσικές πτυχές των υλοποιούμενων πράξεων.
- Τηρεί αρχείο των διενεργούμενων επαληθεύσεων στο ΟΠΣ,
- Στην περίπτωση που η διαχειριστική αρχή ή ο ενδιαμέσος φορέας διαχείρισης είναι και δικαιούχος στο πλαίσιο του ίδιου ΕΠ, η υλοποίηση της πράξης θα γίνεται από μονάδα διαφορετική από τη μονάδα που είναι αρμόδια για τη διενέργεια των επαληθεύσεων, ώστε να διασφαλίζεται η απαιτούμενη διάκριση καθηκόντων.

Στις περιπτώσεις πράξεων κρατικών ενισχύσεων ο ενδιαμέσος φορέας διαχείρισης:

- διενεργεί διοικητικές και επιτόπιες επαληθεύσεις,
- Στην περίπτωση μεγάλου πλήθους δικαιολογητικών εγγράφων είναι δυνατόν να πραγματοποιούνται δειγματοληπτικές επαληθεύσεις βάσει μεθόδου δειγματοληψίας.
- Τηρεί αρχείο των διενεργούμενων επαληθεύσεων,.

Διασφαλίζει τη συλλογή, καταχώρηση και αποθήκευση στο ΟΠΣ λογιστικών εγγραφών για κάθε πράξη στο πλαίσιο του ΕΠ καθώς και τη συλλογή και καταχώρηση στο ΟΠΣ των δεδομένων υλοποίησης που απαιτούνται για τη χρηματοοικονομική διαχείριση, την παρακολούθηση, τις επαληθεύσεις, τους ελέγχους και την αξιολόγηση, συμπεριλαμβανομένων των στοιχείων που ορίζονται στο Παράρτημα ΙΙΙ του Καν. (ΕΚ) 1828/2006. Μεριμνά για την πληρότητα και επάρκεια των στοιχείων που καταχωρούνται στο ΟΠΣ.

1.4.2 Ειδικές Υπηρεσίες / Υπηρεσίες Υπουργείων

1. Η Ειδική Υπηρεσία Διαχείρισης του ΕΠ «Σιδηρόδρομοι-Αεροδρόμια-Αστικές Συγκοινωνίες» 2000-2006, ορίζεται ενδιαμέσος φορέας διαχείρισης για πράξεις υποδομών, προμηθειών και υπηρεσιών αρμοδιότητας του Υπουργείου Μεταφορών & Επικοινωνιών και των εποπτευόμενων από αυτό Οργανισμών, **που αφορούν στην Περιφέρεια Στερεάς Ελλάδας.**

2. Η Ειδική Υπηρεσία Διαχείρισης του ΕΠ «Ανταγωνιστικότητα και Επιχειρηματικότητα» 2007-2013, ορίζεται ενδιάμεσος φορέας διαχείρισης για πράξεις εθνικής εμβέλειας αρμοδιότητας Υπουργείου Ανάπτυξης και πράξεις ανταγωνιστικότητας και επιχειρηματικότητας που πρόκειται να προκηρυχτούν οριζόντια **και αφορούν στην Περιφέρεια Στερεάς Ελλάδας.**
3. Η Ειδική Υπηρεσία Διαχείρισης του ΕΠ «Ψηφιακή Σύγκλιση» 2007-2013, ορίζεται ενδιάμεσος φορέας διαχείρισης για πράξεις ψηφιακής σύγκλισης εθνικής εμβέλειας και για πράξεις ψηφιακής σύγκλισης που πρόκειται να προκηρυχτούν οριζόντια **και αφορούν στην Περιφέρεια Στερεάς Ελλάδας.**
4. Η Γενική Διεύθυνση Ιδιωτικών Επενδύσεων του Υπουργείου Οικονομίας και Οικονομικών, ορίζεται ενδιάμεσος φορέας διαχείρισης δράσεων κρατικών ενισχύσεων που χορηγούνται μέσω του επενδυτικού νόμου, αρμοδιότητάς της.⁶¹

1.4.3 Άλλοι Ενδιάμεσοι Φορείς Διαχείρισης

Με κοινή απόφαση του Υπουργού Οικονομίας και Οικονομικών και του εκάστοτε αρμόδιου Υπουργού, μετά από εισήγηση της διαχειριστικής αρχής, δύναται να ορίζονται άλλοι ενδιάμεσοι φορείς διαχείρισης, οι οποίοι αναλαμβάνουν την άσκηση μέρους των αρμοδιοτήτων της διαχειριστικής αρχής του ΕΠ, ενεργώντας σε σχέση με δικαιούχους που εκτελούν πράξεις για λογαριασμό και υπό την ευθύνη της διαχειριστικής αρχής.

1.4.4 Ενδιάμεσοι φορείς διαχείρισης και υλοποίησης συνολικών επιχορηγήσεων

Με κοινή απόφαση του Υπουργού Οικονομίας και Οικονομικών και του εκάστοτε αρμόδιου Υπουργού, η διαχειριστική αρχή δύναται να αναθέτει σε ενδιάμεσους φορείς αρμοδιότητες διαχείρισης και υλοποίησης συνολικών επιχορηγήσεων, κατά τα οριζόμενα στα άρθρα 42 και 43 του Καν. (ΕΚ) 1083/2006.⁶²

⁶¹ Διατάξεις Εφαρμογής ΠΕΠ Θεσσαλίας – Στερεάς Ελλάδας – Ηπείρου 2007-2013

⁶² Διατάξεις Εφαρμογής ΠΕΠ Θεσσαλίας – Στερεάς Ελλάδας – Ηπείρου 2007-2013

1.5 Αρχή πιστοποίησης

Η αρχή πιστοποίησης είναι υπεύθυνη για την πιστοποίηση των καταστάσεων δαπανών και αιτήσεων πληρωμών πριν αυτές διαβιβαστούν στην Επιτροπή. Στο πλαίσιο αυτό η αρχή πιστοποίησης εκτελεί τα καθήκοντα που προβλέπονται στο άρθρο 61 του Καν. (ΕΚ) 1083/2006. **Ειδικότερα:**

- ✓ **Καταρτίζει και υποβάλλει** ηλεκτρονικά πιστοποιημένες δηλώσεις δαπανών και αιτήσεις πληρωμών στην Επιτροπή σύμφωνα με το υπόδειγμα του παραρτήματος Χ του Καν. (ΕΚ) 1828/06 και κατά τα προβλεπόμενα στο άρθρο 78 του Καν. (ΕΚ) 1083/2006.
- ✓ **πιστοποιεί ότι:**
 - η δήλωση δαπανών είναι ακριβής, ότι είναι προϊόν αξιόπιστων λογιστικών συστημάτων και ότι στηρίζεται σε επαληθεύσιμα δικαιολογητικά,
 - οι δηλωθείσες δαπάνες συμμορφώνονται προς τους ισχύοντες κοινοτικούς και εθνικούς κανόνες και ότι διενεργήθηκαν για πράξεις που επελέγησαν για χρηματοδότηση σύμφωνα με τα κριτήρια που εφαρμόζονται στο πρόγραμμα και πληρούν τους ισχύοντες κοινοτικούς και εθνικούς κανόνες.
- ✓ **στο πλαίσιο αυτό δύναται:**
 - να εξαιρεί προσωρινά από τις δηλώσεις δαπανών τις δαπάνες που παρουσιάζουν προβλήματα σύμφωνα με τους ισχύοντες κανόνες και ενημερώνει γραπτώς τη διαχειριστική αρχή σχετικά με τα ποσά αυτά.

Ως αρχή πιστοποίησης των ΕΠ του ΕΣΠΑ, σύμφωνα με το άρθρο 61 του Καν.1083/2006 ορίζεται η Ειδική Υπηρεσία Αρχή Πληρωμής του ΚΠΣ, των Κοινοτικών Πρωτοβουλιών και του Ταμείου Συνοχής του ΚΠΣ 2000-2006, η οποία υπάγεται στο Γενικό Γραμματέα Επενδύσεων και Ανάπτυξης του Υπουργείου Οικονομίας και Οικονομικών, και μετονομάζεται σε Αρχή Πιστοποίησης.⁶³

⁶³ Διατάξεις Εφαρμογής ΠΕΠ Θεσσαλίας – Στερεάς Ελλάδας – Ηπείρου 2007-2013

1.6 Αρχή ελέγχου

Η αρχή ελέγχου έχει την ευθύνη για την επαλήθευση της αποτελεσματικής λειτουργίας του συστήματος διαχείρισης και ελέγχου του ΕΠ. Στο πλαίσιο αυτό η αρχή ελέγχου αναλαμβάνει τα καθήκοντα που προβλέπονται στο άρθρο 62 του Καν. (ΕΚ) 1083/2006. Ειδικότερα:

- ✓ Διασφαλίζει την εκτέλεση των ελέγχων
- ✓ Διασφαλίζει ότι οι έλεγχοι των πράξεων πραγματοποιούνται σε κατάλληλο δείγμα για την επαλήθευση των δηλωνόμενων στην Επιτροπή δαπανών
- ✓ Υποβάλλει στην Επιτροπή, εντός εννέα μηνών από την έγκριση του ΕΠ, στρατηγική ελέγχου, η οποία καλύπτει τους φορείς που θα εκτελέσουν τους ελέγχους, τη μέθοδο ελέγχου που θα χρησιμοποιηθεί σύμφωνα με τα διεθνώς αποδεκτά πρότυπα ελέγχου, τη μέθοδο δειγματοληψίας για τους ελέγχους των πράξεων, καθώς και ενδεικτικό προγραμματισμό των ελέγχων προκειμένου να διασφαλίζεται ο έλεγχος των κυριότερων φορέων καθώς και η ομοιόμορφη κατανομή των ελέγχων καθ' όλη την περίοδο προγραμματισμού.

Μέχρι τις 31 Δεκεμβρίου κάθε έτους από το 2008 έως το 2015 υποβάλλει στην Επιτροπή:

- ✓ **ετήσια έκθεση ελέγχου** στην οποία παρατίθενται τα πορίσματα των ελέγχων (συστημάτων και πράξεων) που πραγματοποιήθηκαν κατά το προηγούμενο δωδεκάμηνο που λήγει στις 30 Ιουνίου του συγκεκριμένου έτους σύμφωνα με την στρατηγική ελέγχου του ΕΠ,
- ✓ **γνωμοδότηση**, βάσει των ελέγχων που έχουν πραγματοποιηθεί υπό την ευθύνη της και άλλων ελέγχων,
- ✓ **δήλωση μερικού κλεισίματος**, ανάλογα με την περίπτωση δυνάμει του άρθρου 88, παρ.2, σημείο (β) του Καν.1083/2006, η οποία αξιολογεί τη νομιμότητα και κανονικότητα των σχετικών δαπανών.

- ✓ Υποβάλλει στην Επιτροπή, το αργότερο έως την 31η Μαρτίου 2017, δήλωση κλεισίματος του προγράμματος,
- ✓ Μεριμνά για την ηλεκτρονική διαβίβαση στην Επιτροπή των παρατυπιών, οι οποίες αποτέλεσαν αντικείμενο διοικητικών και δικαστικών προσφυγών σύμφωνα με τα προβλεπόμενα στα άρθρα 27 έως 36 του Καν. (ΕΚ) 1828/2006.

Η αρχή ελέγχου διασφαλίζει ότι το έργο του ελέγχου ασκείται λαμβάνοντας υπόψη διεθνώς αποδεκτά πρότυπα ελέγχου. ⁶⁴

Κατά την άσκηση των αρμοδιοτήτων της η αρχή ελέγχου διασφαλίζει τη διαφύλαξη δεδομένων προσωπικού χαρακτήρα και εμπιστευτικών πληροφοριών, για τα οποία λαμβάνουν γνώση αυτή ή/και τα όργανα ελέγχου που λειτουργούν υπό την ευθύνη της

Ως αρχή ελέγχου, κοινή για όλα τα ΕΠ του ΕΣΠΑ, ορίζεται η Επιτροπή Δημοσιονομικού Ελέγχου (ΕΔΕΛ), η οποία συγκροτείται με απόφαση του Υπουργού Οικονομίας και Οικονομικών στο Υπουργείο Οικονομίας και Οικονομικών - Γενική Γραμματεία Δημοσιονομικής Πολιτικής (Γενικό Λογιστήριο του Κράτους).

Η Επιτροπή Δημοσιονομικού Ελέγχου είναι επταμελής και είναι ανεξάρτητη από τις διαχειριστικές αρχές των ΕΠ, τους ενδιάμεσους φορείς διαχείρισης και την αρχή πιστοποίησης.⁶⁵

1.6.1 Έλεγχοι υπό την ευθύνη της αρχής ελέγχου

Για τις ανάγκες της εκτέλεσης των ελέγχων και τη λειτουργία της Επιτροπής Δημοσιονομικού Ελέγχου, συνιστώνται στο Υπουργείο Οικονομίας και Οικονομικών – Γενική Γραμματεία Δημοσιονομικής Πολιτικής (ΓΛΚ) οι Διευθύνσεις:

- Διεύθυνση Προγραμματισμού και Ελέγχων Επιχειρησιακών Προγραμμάτων και έργων

⁶⁴ Διατάξεις Εφαρμογής ΠΕΠ Θεσσαλίας – Στερεάς Ελλάδας – Ηπείρου 2007-2013

⁶⁵ Διατάξεις Εφαρμογής ΠΕΠ Θεσσαλίας – Στερεάς Ελλάδας – Ηπείρου 2007-2013

- Διεύθυνση Προγραμματισμού και Ελέγχων Προγραμμάτων και έργων που συγχρηματοδοτούνται από το Ευρωπαϊκό Κοινωνικό Ταμείο, από το Ευρωπαϊκό Ταμείο Αλιείας και επιχειρησιακών προγραμμάτων που εντάσσονται στο στόχο Ευρωπαϊκή Εδαφική Συνεργασία, αρμόδια για τον προγραμματισμό και τη διενέργεια ελέγχων Προγραμμάτων και έργων που συγχρηματοδοτούνται από το Ευρωπαϊκό Κοινωνικό Ταμείο, από το Ευρωπαϊκό Ταμείο Αλιείας και επιχειρησιακών προγραμμάτων που εντάσσονται στο στόχο Ευρωπαϊκή Εδαφική Συνεργασία,
- Διεύθυνση Σχεδιασμού και Αξιολόγησης Ελέγχων.

Η αξιοπιστία των συστημάτων διαχείρισης και ελέγχου εκτιμάται με βάση κριτήρια που καθορίζονται από την αρχή ελέγχου για τους ελέγχους των συστημάτων. Περιλαμβάνει επίσης ποσοτική αξιολόγηση όλων των καίριων στοιχείων των συστημάτων και καλύπτει τις βασικές αρχές και τους ενδιαμέσους φορείς που συμμετέχουν στη διαχείριση και τον έλεγχο του επιχειρησιακού προγράμματος. Στο φάκελο ελέγχου τηρείται αρχείο των αξιολογήσεων που διενεργήθηκαν.

Οι έλεγχοι διενεργούνται βάσει ετήσιου προγραμματισμού που εγκρίνεται από την Επιτροπή Δημοσιονομικού Ελέγχου στο πλαίσιο της στρατηγικής ελέγχου, ύστερα από εισήγηση της αρμόδιας Διεύθυνσης Προγραμματισμού και Ελέγχων. Επίσης διενεργούνται έκτακτοι έλεγχοι εκτός προγραμματισμού, όταν αυτό απαιτείται.

1.6.2 Όργανα ελέγχου

Οι έλεγχοι διενεργούνται από ελεγκτικές ομάδες που συγκροτούνται από υπαλλήλους των τριών Διευθύνσεων της παραγράφου 1.6.1 και υπαλλήλους των λοιπών υπηρεσιών της Γενικής Γραμματείας Δημοσιονομικής Πολιτικής. Οι ανωτέρω ελεγκτικές ομάδες δύναται να συνεπικουρούνται στο έργο τους από εμπειρογνώμονες. Οι εμπειρογνώμονες μπορεί να είναι δημόσιοι υπάλληλοι κατηγορίας ΠΕ ή ΤΕ και ιδιώτες. Οι ιδιώτες εμπειρογνώμονες είναι εγγεγραμμένοι

στο μητρώο εμπειρογνομόνων.⁶⁶

1.7 Φορέας Υπεύθυνος για την έκθεση και παροχή γνώμης του άρθρου 71(3)

Σύμφωνα με το άρθρο 71(2) του Καν. (ΕΚ) 1083/06 η κοινοποίηση του Συστήματος Διαχείρισης και Ελέγχου του ΕΠ στην Επιτροπή πρέπει να συνοδεύεται από έκθεση στην οποία να αποτυπώνονται τα αποτελέσματα της αξιολόγησης του συστήματος και διατύπωση γνώμης σχετικά με τη συμμόρφωσή του συστήματος με τα προβλεπόμενα στα άρθρα 58-62 του ίδιου κανονισμού.

Η έκθεση και η γνώμη σχετικά με τα παραπάνω θα συνταχθούν είτε από την αρχή ελέγχου είτε από ιδιωτικό φορέα αποδεδειγμένης εμπειρίας, μετά από αξιολόγηση του συστήματος διαχείρισης και ελέγχου του προγράμματος, κατά την οποία θα έχουν ληφθεί υπόψη διεθνώς αποδεκτά πρότυπα ελέγχου. Στην περίπτωση ιδιωτικού φορέα, αυτός θα επιλεγεί μετά από διαγωνισμό που θα γίνει με βάση τις κείμενες διατάξεις. Αναθέτουσα αρχή θα είναι η Επιτροπή Δημοσιονομικού Ελέγχου.

1.8 Φορέας υπεύθυνος για την είσπραξη των πληρωμών από την Επιτροπή

Φορέας υπεύθυνος για την είσπραξη των πληρωμών από την Επιτροπή είναι η αρχή πιστοποίησης των ΕΠ του ΕΣΠΑ. Η Επιτροπή παραλαμβάνοντας τις αιτήσεις, βεβαιώσεις και πιστοποιήσεις από την αρχή πιστοποίησης, ανταποκρινόμενη βάσει των εσωτερικών της διαδικασιών, καταθέτει την αιτηθείσα συμμετοχή της στην Τράπεζα της Ελλάδος, στους ειδικούς λογαριασμούς που έχει ανοίξει για το σκοπό αυτό η αρχή πιστοποίησης. Η αρχή πιστοποίησης:

- είναι αποδέκτης των εγκρίσεων πληρωμών των Ταμείων που πραγματοποιούνται από την Επιτροπή
- ενημερώνει το Γενικό Λογιστήριο του Κράτους για τη διάθεση των πιστώσεων που εισπράχθηκαν ανά ΕΠ και Ταμείο,
- παρακολουθεί τη διαδικασία μεταφοράς των σχετικών πιστώσεων στους δικαιούχους και μεριμνά ώστε αυτή να πραγματοποιείται το συντομότερο

⁶⁶Διατάξεις Εφαρμογής ΠΕΠ Θεσσαλίας – Στερεάς Ελλάδας – Ηπείρου 2007-2013

δυνατό και χωρίς καμία κράτηση.⁶⁷

2. ΠΑΡΑΚΟΛΟΥΘΗΣΗ

2.1 Διυπουργική Επιτροπή κοινοτικών προγραμμάτων (ΔΕΠ)

Για την επίτευξη της πολιτικής για τη συνοχή και των στρατηγικών στόχων που περιγράφονται στο ΕΣΠΑ, έχει συσταθεί Διυπουργική Επιτροπή κοινοτικών προγραμμάτων (Νόμος 3483/2006, άρθρο 20), έργο της οποίας είναι ο συντονισμός και η παρακολούθηση της εφαρμογής των συγχρηματοδοτούμενων προγραμμάτων με στόχο τη διασφάλιση της αποτελεσματικότητας των παρεμβάσεων και τη μεγιστοποίηση της απορροφητικότητας των κοινοτικών κονδυλίων.

Η ΔΕΠ αποτελεί στο πλαίσιο της προγραμματικής περιόδου 2007-2013 ένα ολιγομελές σχήμα διοίκησης του ΕΣΠΑ και των προγραμμάτων, το οποίο εξασφαλίζει την απαραίτητη ευελιξία και επιτάχυνση της διαδικασίας λήψης πολιτικών αποφάσεων σε στρατηγικό, διαχειριστικό και επιχειρησιακό επίπεδο, σε συνέργεια με τις πολιτικές του Εθνικού Προγράμματος Μεταρρυθμίσεων (ΕΠΜ). Η ΔΕΠ εκφράζει γνώμη επί των εκθέσεων στρατηγικής παρακολούθησης του ΕΣΠΑ που υποβάλλονται στην Επιτροπή δυνάμει του Καν. (ΕΚ) 1083/2006 και δίνει κατευθύνσεις στην ετήσια διάσκεψη των Προέδρων των επιτροπών παρακολούθησης ΕΠ.

Στην Επιτροπή συμμετέχουν ο Υπουργός Οικονομίας και Οικονομικών ως πρόεδρος και οι υπουργοί Εσωτερικών, Δημόσιας Διοίκησης & Αποκέντρωσης, Ανάπτυξης, Περιβάλλοντος-Χωροταξίας & Δημοσίων Έργων, Απασχόλησης & Κοινωνικής Προστασίας, ως μέλη. Ως εισηγητής συμμετέχει επιπλέον ο υφυπουργός Οικονομίας & Οικονομικών, αρμόδιος για θέματα κοινοτικών προγραμμάτων.

Τη διοικητική υποστήριξη της Διυπουργικής Επιτροπής και την παρακολούθηση της υλοποίησης των αποφάσεών της αναλαμβάνει η Γενική Γραμματεία Επενδύσεων και

⁶⁷ Διατάξεις Εφαρμογής ΠΕΠ Θεσσαλίας – Στερεάς Ελλάδας – Ηπείρου 2007-2013

Ανάπτυξης του Υπ.Οι.Ο. μέσω της εθνικής αρχής συντονισμού.⁶⁸

2.2 Ετήσια διάσκεψη Προέδρων επιτροπών παρακολούθησης επιχειρησιακών προγραμμάτων (ΕΔΙΠ)

Η παρακολούθηση της εκπλήρωσης των στόχων των Ταμείων και των ΕΠ στο σύνολό τους γίνεται από την ετήσια διάσκεψη των Προέδρων των επιτροπών παρακολούθησης των ΕΠ.

Η διάσκεψη των Προέδρων των επιτροπών παρακολούθησης συγκροτείται εντός 3 μηνών από τη συγκρότηση των επιτροπών παρακολούθησης του συνόλου των ΕΠ. Της διάσκεψης των Προέδρων των επιτροπών παρακολούθησης των ΕΠ προεδρεύει ο υπουργός Οικονομίας & Οικονομικών.

Η διάσκεψη θεσπίζει τον εσωτερικό της κανονισμό μετά από εισήγηση της εθνικής αρχής συντονισμού. Συνέρχεται ετησίως μετά από πρόσκληση του προέδρου της με αντικείμενο την παρακολούθηση της πορείας υλοποίησης των στρατηγικών στόχων του ΕΣΠΑ και της συμβολής κάθε ΕΠ στους στόχους αυτούς.

Στη Διάσκεψη των προέδρων των επιτροπών παρακολούθησης των ΕΠ μπορούν να προσκληθούν μη μόνιμα μέλη π.χ. ειδικοί επιστήμονες ή εμπειρογνώμονες σε οικονομικά, τεχνικά, κοινωνικά, επιστημονικά και λοιπά θέματα ανάλογα με την ημερήσια διάταξη της διάσκεψης.

Η ΕΔΙΠ δεν υποκαθιστά τις Επιτροπές Παρακολούθησης των ΕΠ στην άσκηση των αρμοδιοτήτων τους.

Με απόφαση του Υπουργού Οικονομίας και Οικονομικών είναι δυνατή η συγκρότηση επιτροπών συμβουλευτικού χαρακτήρα για το συντονισμό των παρεμβάσεων σε ειδικούς τομείς, στις οποίες προεδρεύουν μέλη της Διάσκεψης.

Τη γραμματειακή υποστήριξη της διάσκεψης αναλαμβάνει η εθνική αρχή συντονισμού, η οποία επιφορτίζεται με την προετοιμασία της σχετικής τεκμηρίωσης για τη διεξαγωγή των συνεδριάσεων καθώς και της ημερήσιας διάταξης και των

⁶⁸ Διατάξεις Εφαρμογής ΠΕΠ Θεσσαλίας – Στερεάς Ελλάδας – Ηπείρου 2007-2013

πρακτικών που τηρούνται.⁶⁹

Κεφάλαιο 20:

Αξιολογήσεις Επιχειρησιακού Προγράμματος Θεσσαλίας – Στερεάς Ελλάδας – Ηπείρου 2007-2013

20.1 Γενικά

Για τη διασφάλιση της αποτελεσματικότητας των κοινοτικών και εθνικών πόρων που συνδράμουν την πολιτική για τη συνοχή, προβλέπεται η διεξαγωγή αξιολογήσεων πριν, κατά τη διάρκεια και μετά την υλοποίηση του ΕΠ (άρθρα 47-49 του Καν. (ΕΚ) 1083/2006). Οι αξιολογήσεις αυτές, στρατηγικής ή επιχειρησιακής φύσης, λαμβάνουν υπόψη το στόχο της βιώσιμης ανάπτυξης και τη σχετική κοινοτική νομοθεσία όσον αφορά τις περιβαλλοντικές επιπτώσεις και τη στρατηγική περιβαλλοντική αξιολόγηση. Πραγματοποιούνται με ευθύνη του κράτους μέλους ή της Επιτροπής και διεξάγονται από εμπειρογνώμονες ή φορείς λειτουργικά ανεξάρτητους από την αρχή πιστοποίησης και την αρχή ελέγχου που έχουν οριστεί στο πλαίσιο του συστήματος διαχείρισης και ελέγχου του προγράμματος. Τα αποτελέσματα των αξιολογήσεων δημοσιοποιούνται με βάση τους εφαρμοστέους κανόνες για την πρόσβαση στα έγγραφα.⁷⁰

20.1.1. Ex ante Αξιολόγηση ΕΠ Θεσσαλίας- Στερεάς Ελλάδας-Ηπείρου

Στην Ex ante Αξιολόγηση γίνεται Αξιολόγηση της κοινωνικοοικονομικής ανάλυσης και των προσδιορισθεισών αναγκών που ελήφθησαν υπόψη στην σύνταξη του ΠΕΠ 2007-2013.

Τα Βασικά συμπεράσματα της Ex ante Αξιολόγησης του Προγράμματος είναι τα εξής:

- ✓ Η *κοινωνικοοικονομική ανάλυση* διαρθρώνεται σε τμήματα, που κατά βάση αντανακλούν τη διάρθρωση του αντίστοιχου κεφαλαίου (κεφ. 2) του ΕΣΠΑ.

⁶⁹ Διατάξεις Εφαρμογής ΠΕΠ Θεσσαλίας – Στερεάς Ελλάδας – Ηπείρου 2007-2013

⁷⁰ Αξιολογήσεις – Κανονισμός 1083/2006 αρθρ.47 - 49

- ✓ Η επιλογή αυτή είναι χρήσιμη, γιατί διευκολύνει τις συγκρίσεις με την κατάσταση ανά τομέα σε εθνικό επίπεδο. Επιπλέον, έχει ως συνέπεια τη θεματική πληρότητα της ανάλυσης του ΕΠ.
- ✓ Χρησιμοποιείται ένας μεγάλος όγκος στοιχείων, από γενικά έγκυρες πηγές, κατά κανόνα δημόσιου χαρακτήρα, και προσπελάσιμες (δημοσιευμένα κείμενα ή sites του Διαδικτύου) ώστε να είναι δυνατός ο έλεγχός τους. Γίνεται επίσης εκτεταμένη και χρήσιμη αξιοποίηση χαρτογραφικού υλικού.

Η μέθοδος που ακολουθήθηκε κατά τη σύνταξη της ενότητας 1 του ΕΠ είναι σαφώς συνθετική, δηλ. η έμφαση είναι στην ενιαία Χωρική Ενότητα ΘΣΗ και στην ανάδειξη των κοινών χαρακτηριστικών, θετικών και αρνητικών, των τριών περιφερειών που τη συγκροτούν. Ωστόσο, όπου απαιτείται, δηλ. σε περιπτώσεις διαζώντων χαρακτηριστικών κάθε περιφέρειας που πρέπει να ληφθούν υπόψη από τη στρατηγική, γίνεται σαφής αναφορά, που επιτρέπει την κατανόηση των ειδικών χαρακτηριστικών κάθε επιμέρους περιφέρειας.

Συνολικά, εκτιμάται ότι η κοινωνικοοικονομική ανάλυση του ΕΠ είναι πολύ καλά τεκμηριωμένη, θεματικά πλήρης και μεθοδολογικά επαρκής. Επιτρέπει την αξιολόγηση των αναγκών και των χαρακτηριστικών/προοπτικών της Χωρικής Ενότητας μέσα στο ευρύτερο περιβάλλον της, και αποτελεί πολύ καλή βάση για τη διατύπωση της αναπτυξιακής στρατηγικής.

Από την ανάλυση αυτή προκύπτει με σαφήνεια η διαφορετική έμφαση αναγκών ανά περιφέρεια.

Στη Στερεά Ελλάδα υπάρχει σαφώς μεγαλύτερη έμφαση σε θέματα ΣτΛ, ενώ αναδεικνύονται και περιφερειακά ειδικά χαρακτηριστικά όπως ιδίως η επαφή με την Αττική.

20.1.2. Αξιολογήσεις επιχειρησιακής φύσης

Σύμφωνα με το άρθρο 48 παρ.3 του Καν. (ΕΚ) 1083/2006 τα κράτη μέλη πραγματοποιούν αξιολογήσεις που συνδέονται με την παρακολούθηση ΕΠ, ιδίως όταν, κατά την εν λόγω παρακολούθηση διαπιστωθεί σημαντική απόκλιση από τους

στόχους που τέθηκαν αρχικά ή όταν υποβάλλονται προτάσεις για την αναθεώρηση των προγραμμάτων αυτών (αξιολογήσεις επιχειρησιακής φύσης).⁷¹

Στο πλαίσιο αυτό η Ελλάδα αξιοποιώντας και τις οδηγίες της Επιτροπής για την αξιολόγηση των ΕΠ και του ΕΣΠΑ κατά την διάρκεια της προγραμματικής περιόδου διαμόρφωσε ενδεικτικό σχέδιο αξιολογήσεων της περιόδου 2007-2013, όπου αποτυπώνεται ο προγραμματισμός των αξιολογήσεων σε στρατηγικό και επιχειρησιακό επίπεδο στο πλαίσιο των στόχων της «Σύγκλισης» και της «Περιφερειακής Ανταγωνιστικότητας και Απασχόλησης».

Οι αξιολογήσεις που συνδέονται με την παρακολούθηση του ΕΠ πραγματοποιούνται με ευθύνη της διαχειριστικής αρχής και σύμφωνα με τις γενικές αρχές που καθορίζονται από την εθνική αρχή συντονισμού για την αξιολόγηση όλων των ΕΠ στο πλαίσιο του ΕΣΠΑ.

Εκτός από τις προτεινόμενες στο σχέδιο, αξιολογήσεις, είναι δυνατόν να πραγματοποιηθούν, κατά τη διάρκεια της προγραμματικής περιόδου και άλλες αξιολογήσεις, σε περιπτώσεις που θα κριθεί αυτό αναγκαίο, λόγω τροποποιήσεων των επιχειρησιακών προγραμμάτων ή του ΕΣΠΑ.

Για τα αποτελέσματα των αξιολογήσεων αυτών η διαχειριστική αρχή ενημερώνει την επιτροπή παρακολούθησης του ΕΠ, την Επιτροπή, την εθνική αρχή συντονισμού και την ΕΥΣΕΚΤ, εφόσον το ΕΠ συγχρηματοδοτείται από το ΕΚΤ ή υλοποιεί δράσεις τύπου ΕΚΤ.

20.1.3. Εκ των υστέρων αξιολόγηση

Σύμφωνα με το άρθρο 49 παρ.3 του Καν. (ΕΚ) 1083/06, η εκ των υστέρων αξιολόγηση αποτελεί ευθύνη της Επιτροπής. Κατά την εκ των υστέρων αξιολόγηση εξετάζονται ζητήματα όπως η έκταση χρήσης των πόρων, η αποτελεσματικότητα και αποδοτικότητα του προγραμματισμού των Ταμείων και οι κοινωνικοοικονομικές επιπτώσεις από την εφαρμογή του προγράμματος με στόχο την εξαγωγή

⁷¹ Αξιολογήσεις – Κανονισμός 1083/2006 αρθρ.47 - 49

συμπερασμάτων για την πολιτική στους τομείς της οικονομικής και κοινωνικής συνοχής. Τέλος προσδιορίζονται οι παράγοντες που συνέβαλαν στην επιτυχία ή την αποτυχία της υλοποίησης των ΕΠ και εντοπίζονται οι ορθές πρακτικές.⁷²

Η εκ των υστέρων αξιολόγηση είναι στρατηγικής φύσης, διεξάγεται από ανεξάρτητους αξιολογητές και ολοκληρώνεται το αργότερο μέχρι 31 Δεκεμβρίου 2015.

Λοιπά θέματα

Ελέγχεται αν το ΕΠ έχει ενσωματώσει χωρική ανάλυση σε βάθος, υπό πολλαπλές οπτικές γωνίες (διαπεριφερειακή συνοχή της ΧΕ, ενδο-περιφερειακή ανάπτυξη, χωρική οργάνωση), και η στρατηγική του ενσωματώνει σαφώς τα πορίσματα των παραπάνω αναλύσεων.

Στη διαμόρφωση των αξόνων προτεραιότητας οι διαπεριφερειακές ανισότητες και διαφορές φυσιογνωμίας έχουν ληφθεί ευθέως υπόψη με τον προσδιορισμό θεματικών αξόνων προτεραιότητας ανά περιφέρεια. Στο εσωτερικό κάθε άξονα προτεραιότητας υπάρχουν ανάλογα με την περίπτωση άμεσες (κυρίως) ή έμμεσες αλλά σαφείς αναφορές σε δράσεις που ενσωματώνουν τη χωρική διάσταση.

Η επιδίωξη μεγιστοποίησης της Κοινοτικής Προστιθέμενης Αξίας διατρέχει το σύνολο του προγράμματος. Βασικά σημεία που στηρίζουν αυτή τη θέση είναι τα εξής:

- Η οικονομική και κοινωνική συνοχή απετέλεσε ένα βασικό στοιχείο της προβληματικής κατά την κοινωνικό-οικονομική ανάλυση, ενώ έχει αποτυπωθεί, άμεσα αλλά και έμμεσα, στη στρατηγική.
- Η συνάφεια με τι κοινοτικές προτεραιότητες είναι σημαντική, ενώ αξιολογη είναι η συμβολή στους στόχους της Στρατηγικής της Λισσαβώνας.⁷³

⁷²Αξιολογήσεις – Κανονισμός 1083/2006 αρθρ.47 - 49

⁷³ ΠΕΠ Θεσσαλίας – Στερεάς Ελλάδας – Ηπείρου 2007 - 2013

Κεφάλαιο 21:

Θεσμικό Πλαίσιο

Το Θεσμικό πλαίσιο του Επιχειρησιακού Προγράμματος διακρίνεται σε Κοινοτικό .Εθνικό, όπως παρουσιάζεται στο παράρτημα της εν λόγω Εργασίας.⁷⁴

Κεφάλαιο 22:

Σύστημα Διαχείρισης

Το Σύστημα Διαχείρισης αφορά Υπουργικές Αποφάσεις Συστήματος Διαχείρισης, Οδηγό Συστήματος Διαχείρισης & Ελέγχου Συγχρηματοδοτούμενων πράξεων, Τεχνικά Δελτία πράξεων ,Εγχειρίδιο Διαχείρισης, Έντυπα, όπως παρουσιάζονται στο Παράρτημα της εν λόγω Εργασίας⁷⁵

Κεφάλαιο 23:

Δυσχέρειες υλοποίησης του ΠΕΠ

Η πορεία υλοποίησης του ΠΕΠ έχει αναδείξει πολλαπλά προβλήματα διαχείρισης και παρακολούθησης που σχετίζονται με το σύστημα των εκχωρήσεων και τον συνεπαγόμενο κατακερματισμό προγραμματικών και διαχειριστικών αρμοδιοτήτων. Η ενίσχυση της διαχειριστικής αρμοδιότητας των ΕΔΑ στο υπόλοιπο της διάρκειας υλοποίησης του ΠΕΠ στο πλαίσιο της αναθεώρησης, καθώς και η ουσιαστική αναβάθμιση των σήμερα πολύ ελλιπών διαδικασιών αλληλοενημέρωσης και συντονισμού μεταξύ όλων των φορέων που εμπλέκονται στον προγραμματισμό και στην υλοποίηση των παρεμβάσεων του ΠΕΠ παραμένουν μεταξύ των μεταβολών που θα μπορούσαν να έχουν σημαντική θετική συνεισφορά στην πρόοδο υλοποίησης του ΠΕΠ και στην επίτευξη των αναπτυξιακών του στόχων.

⁷⁴www.edastereaselladas.gr

⁷⁵www.edastereaselladas.gr

Σε ότι αφορά ειδικότερα προβλήματα και δυσχέρειες υλοποίησης του ΠΕΠ μέχρι 31/8/13 σημειώνεται ότι:

Σε γενικές γραμμές, η υλοποίηση του τμήματος του ΠΕΠ που αφορά στην Περιφέρεια Στερεάς Ελλάδας δεν παρουσιάζει σημαντικά προβλήματα, τα οποία θα μπορούσαν να επιφέρουν είτε απώλεια πόρων, είτε σημαντική απόκλιση από τους ποσοτικούς και ποιοτικούς στόχους που έχουν τεθεί από τον προγραμματισμό.

Σημειώνεται πάντως ότι το γεγονός ότι η Περιφέρεια Στερεάς Ελλάδας εντάσσεται στις Περιφέρειες Μεταβατικής Στήριξης, είχε ως αποτέλεσμα την ανάπτυξη ενός συστήματος προγραμματισμού, διαχείρισης και παρακολούθησης των παρεμβάσεων ιδιαίτερα (και κατά μεγάλο μέρος αχρείαστα) σύνθετου, το οποίο δημιούργησε σημαντικά προβλήματα όσον αφορά τον συντονισμό και την αναγκαία αλληλοενημέρωση των φορέων που εμπλέκονται στην υλοποίηση των παρεμβάσεων αυτών, ενώ δημιούργησε πολλαπλά επίπεδα προγραμματισμού για την Περιφέρεια.⁷⁶

Κεφάλαιο 24

Διαχείριση Επιχειρησιακού Προγράμματος για τα έτη 2013-2015 & Προετοιμασία κλεισίματος⁷⁷

Σύμφωνα με την Εγκύκλιο του με αριθμ. πρωτ. 36042/ΕΥΣ/4495/20-8-2013 με θέμα : Διαχείριση Επιχειρησιακού Προγράμματος για τα έτη 2013-2015 & προετοιμασία κλεισίματος τα Επιχειρησιακά Προγράμματα του ΕΣΠΑ έχουν εισέλθει Τελική Φάση της υλοποίησής τους, και απομένουν λιγότερο από 2,5 έτη μέχρι την λήξη της επιλεξιμότητας δαπανών .

Οι αρμόδιες Υπηρεσίες διαχείρισης των Προγραμμάτων που τα ποσοστά υπερδέσμευσης σε επίπεδο εντάξεων ξεπερνούν το 105% της συγχρηματοδοτούμενης Δημόσιας Δαπάνης, όπως το Πρόγραμμα Στερεάς Ελλάδας, καλούνται να

⁷⁶ Έκθεση Συμβούλου Αξιολόγησης για την 3^η Αναθεώρηση του ΠΕΠ το Σεπτέμβριο 2013 με στοιχεία 31/8/2013

⁷⁷ Εγκύκλιος με αριθμ. πρωτ. 36042/ΕΥΣ/4495/20-8-2013 με θέμα: Διαχείριση Επιχειρησιακού Προγράμματος για τα έτη 2013-2015 & προετοιμασία κλεισίματος τα Επιχειρησιακά Προγράμματα του ΕΣΠΑ

προχωρήσουν άμεσα σε ουσιαστική προεργασία – προετοιμασία των αναγκαίων Μέτρων για την εξυγίανση των Προγραμμάτων και την προσέγγιση του κλεισίματος

78

Τα σχέδια εξυγίανσης θα πρέπει να αποτυπώνουν ένα σαφή και τεκμηριωμένο προγραμματισμό σταδιακής μείωσης της υπερδέσμευσης ως προς τις εντάξεις με χρονοπρογραμματισμό ενεργειών. Ο τελικός στόχος είναι να μην ξεπερνά η υπερδέσμευση σε επίπεδο εντάξεων, το 105% της συγχρηματοδοτούμενης δημόσιας δαπάνης του προγράμματος. Κατά τους σχετικούς υπολογισμούς και κατά περίπτωση θα πρέπει να ληφθεί υπόψη και η εκτιμώμενη έκπτωση που θα δοθεί κατά την δημοπράτηση των μη συμβασιοποιημένων υποέργων.

Η αυστηρή εφαρμογή του σχεδίου εξυγίανσης θα παρακολουθείται με βάση την εγκύκλιο, από κοινού από τις ΕΔΑ και την Ειδική Υπηρεσία Συντονισμού, προκειμένου να επιτευχθούν οι στόχοι και οι δεσμεύσεις των Προγραμμάτων και να αποφευχθεί η επιβάρυνση των εθνικών πόρων.

Για την προετοιμασία εξυγίανσης οι αρμόδιες Διαχειριστικές Αρχές θα πρέπει να τακτοποιήσουν τα οικονομικά στοιχεία των έργων στο ΟΠΣ, ώστε να αποτυπώνεται η πραγματική κατάσταση και να προχωρήσουν στην επεξεργασία πινάκων ανάλογα με την μέχρι σήμερα εξέλιξη των ενταγμένων έργων και τις εκτιμήσεις περαιτέρω προόδου αυτών.

Ειδικότερα η ΕΥΔ Στερεάς Ελλάδας θα πρέπει:

- ✓ Να προσδιορίσει τον Π/Υ που αποδεσμεύεται από τις προγραμματιζόμενες απεντάξεις ανενεργών και μη συμβασιοποιημένων έργων που δεν ολοκληρώνονται μέχρι το 2015 (1^ο επίπεδο απομείωσης υπερδέσμευσης).
- ✓ Να προσδιορίσει τον Π/Υ που αποδεσμεύεται από την προσαρμογή των εντάξεων των πλήρως συμβασιοποιημένων έργων στις νομικές τους δεσμεύσεις (2^ο επίπεδο απομείωσης υπερδέσμευσης).

⁷⁸ Εγκύκλιος 36042/ΕΥΣ 4495 20/8/2013

- ✓ Να προσδιορίσει τον Π/Υ που δεσμεύεται από την προσαρμογή των μερικώς συμβασιοποιημένων έργων στα πραγματικά μεγέθη υλοποίησης μέχρι το τέλος του 2013 και του 2015.(3^ο επίπεδο απομείωσης υπερδέσμευσης).
- ✓ Να εκτιμήσει την αποδέσμευση πόρων που αφορά έργα με Π/Υ < 5 εκ. € Τα εν λόγω έργα θα αποτελέσουν ξεχωριστή κατηγορία ανάλυσης και παρακολούθησης κατά την διαδικασία κλεισίματος.(4^ο επίπεδο απομείωσης υπερδέσμευσης).
- ✓ Να συνυπολογίσει ενδεχόμενες ανάγκες για νέες εντάξεις (ανελαστικές υποχρεώσεις για αποφυγή προστίμων , ανάγκες κάλυψης του κανόνα N+2, κ.λπ.).

Η παραπάνω μεθοδολογία θα εφαρμοσθεί σε επίπεδο άξονα προτεραιότητας. Μέσω αυτής της διαδικασίας θα γίνει μια πρώτη εκτίμηση των πραγματικών μεγεθών υλοποίησης του προγράμματος, θα αναδειχθούν τα προβλήματα κλεισίματος και η ενδεχόμενη αναγκαιότητα ή μη ανακατανομής πόρων μεταξύ των Αξόνων Προτεραιότητας.

Για την τακτοποίηση του Ε.Π. θα πρέπει να ληφθούν υπόψη κατευθυντήριες οδηγίες της COCOF:

- ◆ Έργα προϋπολογισμού μέχρι 5 εκ €
Έργα με συνολικό προϋπολογισμό μικρότερο των 5 εκ. €- τα οποία με βάση τις κατευθυντήριες γραμμές της ΕΕ για το κλείσιμο 2007-2013, δεν δύναται ούτε να δηλωθούν στο κλείσιμο ως ημιτελή έργα ή να γίνουν φάσεις. Οι φορείς διαχείρισης θα πρέπει να λάβουν όλα τα απαραίτητα μέτρα για την ολοκλήρωση των έργων αυτών εντός της επιλέξιμης περιόδου προβαίνοντας άμεσα αν απαιτείται, σε τροποποίηση ή τα τακτοποίηση φυσικού / οικονομικού αντικειμένου ή αλλιώς να προχωρήσουν άμεσα στην απένταξή τους.
- ◆ Έργα προϋπολογισμού 5εκ<Π/Υ<50 εκ €
 - Για τα έργα που έχει αναληφθεί το σύνολο των νομικών δεσμεύσεων, θα πρέπει μέσω μέτρων επίστευσης να διασφαλιστεί η ολοκλήρωση

τους εντός της επιλέξιμης περιόδου και να τακτοποιηθούν τα οικονομικά μεγέθη τους στο ΟΠΣ.

- Για τα μερικώς συμβασιοποιημένα έργα, θα πρέπει να διερευνηθεί, με βάση το περιεχόμενο των συμβασιοποιημένων και μη υποέργων, η αναγκαιότητα συμβασιοποίησης των τελευταίων και το χρονοδιάγραμμα υλοποίησής τους και να γίνει τακτοποίηση του φυσικού και οικονομικού αντικειμένου, έτσι ώστε να ολοκληρωθούν εντός της τρέχουσας προγραμματικής περιόδου. Τα υποέργα που δεν συμβάλλουν ή είναι απαραίτητα στην κατ' ελάχιστον λειτουργικότητα του έργου, πρέπει να απενταχθούν ή να επαναδιαστασιοποιηθούν.
- Η δυνατότητα συνέχισης των έργων αυτών στην επόμενη προγραμματική περίοδο θα είναι κατά κανόνα εξαιρετικά περιορισμένη.

◆ Έργα προϋπολογισμού μεγαλύτερου των 50 εκ €

Για τα μεγάλα έργα π.χ. Νοσοκομείο Χαλκίδας, που δεν είναι εφικτή η ολοκλήρωσή τους εντός της τρέχουσας περιόδου και θα υλοποιηθούν και στις δύο περιόδους, θα πρέπει να γίνει η διάκρισή τους σε φάσεις με βάση τις Οδηγίες της ΕΕ.

Η ΕΔΑ Στερεάς Ελλάδας καλείται να προχωρήσει σε επαναξιολόγηση των αρχικών της εκτιμήσεων, βασισόμενη σε κατά το δυνατόν ρεαλιστικότερα χρονοδιαγράμματα σε συνεργασία με το φορέα υλοποίησης του εκάστοτε έργου, προκειμένου:

- Να εκτιμηθεί η δυνατότητα εμπρόθεσμης ολοκλήρωσης των Μεγάλων Έργων εντός ΕΣΠΑ,
- Να παρουσιαστεί με αναλυτικότερα στοιχεία η πρόταση διαχωρισμού των Μεγάλων Έργων που απαιτείται να διαχωριστούν σε δύο φάσεις, εφόσον πληρούνται οι προϋποθέσεις των κατευθυντήριων γραμμών της COCOF.

◆ "Έργα – γέφυρες" μεταξύ Γ' ΚΠΣ και ΕΣΠΑ, ανεξαρτήτως προϋπολογισμού

Ιδιαίτερη προσοχή θα πρέπει να δοθεί σε έργα που αποτελούν γέφυρες μεταξύ Γ' ΚΠΣ και ΕΣΠΑ και δεν διαφαίνεται η εμπρόθεσμη ολοκλήρωσή τους εντός ΕΣΠΑ. Για τα έργα αυτά δεν είναι εξασφαλισμένη η δυνατότητα ολοκλήρωσης και συγχρηματοδότησής τους την επόμενη Προγραμματική περίοδο μέσω

διαχωρισμού τους σε φάσεις και θα πρέπει συνεπώς, να προταθεί από την ΕΔΑ οι κατάλληλες ενέργειες προκειμένου αφ ενός να μην απολεσθούν κοινοτικοί πόροι και αφετέρου να μην επιβαρυνθεί ο κρατικός προϋπολογισμός για την ολοκλήρωσή τους μετά την ημερομηνία λήξης επιλεξιμότητας δαπανών του ΕΣΠΑ.

Κεφάλαιο 25:

Συμπεράσματα:

Το Επιχειρησιακό Πρόγραμμα Στερεάς Ελλάδας 2007 -2013 και σύμφωνα με τα οικονομικά στοιχεία αυτού στις 31-08-2013, όπως παρουσιάζονται στον πίνακα 8.1. της εν λόγω εργασίας, παρουσίασε σε γενικές γραμμές ικανοποιητικούς ρυθμούς οικονομικής και φυσικής υλοποίησης, σημειώνοντας και πάλι ότι για την υλοποίηση αυτού έχουμε τρεις βασικούς εταίρους: την ΕΔΑ Στερεάς Ελλάδας, την ΕΔΑ Ψηφιακής Σύγκλισης και την ΕΔΑ Ανταγωνιστικότητας.

Το συμπέρασμα σε ότι αφορά την οικονομική υλοποίηση αυτού για το σύνολο του Προγράμματος των 514 εκ ευρώ, εξακολουθεί να αποτελεί η διαπίστωση πολύ μεγάλης υπερδέσμευσης στην Περιφέρεια, που ανέρχεται σε ποσοστό της τάξης του 171% της συνολικά διαθέσιμης συγχρηματοδοτούμενης δημόσιας δαπάνης και οφείλεται στην πολύ υψηλή υπερδέσμευση στον ΑΠ 2 (Υποδομές και υπηρεσίες προσπελασιμότητας Στερεάς Ελλάδας) που ανέρχεται σε 168,98% και στον ΑΠ 5 (Αειφόρος Ανάπτυξη και Ποιότητα Ζωής Στερεάς Ελλάδας) που ανέρχεται στο 185,56% και, δευτερευόντως, στην υψηλή υπερδέσμευση στον ΑΠ 8 (Ψηφιακή Σύγκλιση και επιχειρηματικότητα Στερεάς Ελλάδας) που ανέρχεται σε 163,54%, τμήμα της οποίας ενδέχεται να είναι πλασματικό, λόγω της πιθανής απένταξης ενός αριθμού επενδυτικών σχεδίων και στον ΑΠ 11 (Τεχνική Υποστήριξη Εφαρμογής) ανέρχεται σε 116,1%.

Ειδικότερα, σε ότι αφορά τα οικονομικά αποτελέσματα,:

- στον ΑΠ 2 (Υποδομές και υπηρεσίες προσπελασιμότητας Στερεάς Ελλάδας), οι Νομικές Δεσμεύσεις (Συμβάσεις) ανέρχονται στο ύψος του 145,43% του

- συνολικού προϋπολογισμού Δημόσιας Δαπάνης και οι πληρωμές στο 98,65% αυτού,
- στον ΑΠ 5 (Αειφόρος Ανάπτυξη και Ποιότητα Ζωής Στερεάς Ελλάδας) οι Νομικές Δεσμεύσεις (Συμβάσεις) ανέρχονται στο ύψος του 125,22% του συνολικού προϋπολογισμού Δημόσιας Δαπάνης και οι πληρωμές στο 88,33% αυτού,
 - στον Άξονα 8 (Ψηφιακή Σύγκλιση και επιχειρηματικότητα Στερεάς Ελλάδας) οι Νομικές Δεσμεύσεις (Συμβάσεις) ανέρχονται στο ύψος του 156,22% του συνολικού προϋπολογισμού Δημόσιας Δαπάνης και οι πληρωμές στο 84,72% αυτού και στον
 - ΑΠ 11 (Τεχνική Υποστήριξη Εφαρμογής) οι νομικές Δεσμεύσεις (Συμβάσεις) ανέρχονται στο ύψος του 94,56% του συνολικού προϋπολογισμού Δημόσιας Δαπάνης και οι πληρωμές στο 42,90% αυτού.

Σε ότι αφορά τον Άξονα υποδομές και υπηρεσίες Προσπελασιμότητας σημειώνεται ότι, όπως έχει αναφερθεί και στην ανάλυση αυτού, έχουν ενταχθεί 49 έργα από τα οποία 18 έχουν ήδη ολοκληρωθεί και τα οποία αντιστοιχούν στο 17,0% της συνολικής δημόσιας δαπάνης που αντιστοιχεί στα ενταγμένα έργα του άξονα.

Εξετάζοντας, τα ενταγμένα έργα του Άξονα και την πορεία υλοποίησης αυτών μέχρι 31-8-2013, (πληρωμές ανά έργο, συσχέτιση πληρωμών με το συμβατικό προϋπολογισμό και βαθμό φυσικής υλοποίησης αυτών και λαμβάνοντας υπόψη ειδικότερα τα 6 έργα προτεραιότητας αυτού, όπως παρουσιάζονται στον Πίνακα 7, τα οποία παρουσιάζουν ομαλή πορεία υλοποίησης), συμπεραίνεται ότι με την ολοκλήρωση του Προγράμματος:

- θα αναβαθμιστούν οι ενδοπεριφερειακοί οδικοί άξονες που διευκολύνουν τις διαπεριφερειακές ροές προϊόντων και υπηρεσιών, θα αναβαθμιστούν τα τεχνικά χαρακτηριστικά των οδικών αξόνων,
- θα διασφαλιστούν βελτιωμένες συνθήκες πρόσβασης στις απομακρυσμένες ή και δυσπρόσιτες περιοχές και ζώνες, θα ολοκληρωθεί μια σειρά από οδικούς Άξονες πρόσβασης ή παράκαμψης Μητροπολιτικών περιοχών και των μεγάλων αστικών κέντρων,

- θα ολοκληρωθεί μια σειρά από οδικούς Άξονες πρόσβασης ή και διασύνδεσης με δευτερεύουσας σημασίας διεθνείς πύλες της χώρας , δεδομένου ότι μέχρι 31-12-2012, σύμφωνα με την Ετήσια Έκθεση του 2012:
- ✓ έχουν κατασκευαστεί / αναβαθμιστεί / 58,5 χλμ. Δρόμων, έναντι του στόχου του Προγράμματος των 53 χλμ.,
 - ✓ έχει επιτευχθεί Βελτίωση /κατασκευή Εθνικής οδοποιίας 19,15 χλμ., έναντι του στόχου του Προγράμματος των 21 χλμ.,
 - ✓ έχουν βελτιωθεί/ κατασκευαστεί 30,07 χλμ. Οδών εκτός αυτοκινητοδρόμων και εθνικής οδοποιίας, έναντι του στόχου στην περίοδο υλοποίησης του Προγράμματος των 32 χλμ..

Σε ότι αφορά τον Δείκτη «Λιμένες που αναβαθμίζονται» (αριθμ.) ενώ έχουν προγραμματιστεί τέσσερις (4) , η επίτευξη του στόχου μέχρι 31-12-2012 ανέρχεται προσεγγιστικά στο 1,95 αυτών και εκτιμάται ότι μέχρι 31/12/2015 ο στόχος θα επιτευχθεί.

Επιπλέον δεν παρουσιάζεται μέχρι 31-12-2012 επίτευξη του δείκτη μήκος αγωγών Φ.Α. μέσης και υψηλής πίεσης και του δείκτη μήκος αγωγών Φ.Α. μέσης και χαμηλής πίεσης και εκτιμάται ότι δεν θα επιτευχθούν.

Σε ότι αφορά το έργο των σιδηροδρόμων με στοιχεία 31-8-2013 παρουσιάζει απορρόφηση 82,7% και εκτιμάται ότι το έργο θα ολοκληρωθεί.

Σε ότι αφορά τους Δείκτες Αποτελέσματος και μέχρι 31-12-2012 δημιουργήθηκαν κατά τη διάρκεια υλοποίησης των έργων (ισοδύναμα ανθρωποέτη) (αριθμός) 263 θέσεις εργασίας, έναντι του στόχου των 160 θέσεων εργασίας. Συνεπώς, η υλοποίηση του Άξονα συνέβαλλε στη βραχυπρόθεσμη αύξηση της απασχόλησης και κατ' επέκταση στην ενδυνάμωση της τοπικής οικονομίας, δημιουργώντας θύλακες ανάπτυξης στην περιοχή.

Με την ολοκλήρωση των έργων θα δημιουργηθούν δύο θέσεις εργασίας σύμφωνα με τον τιθέμενο στόχο του Προγράμματος.

Σχετικά με τα παρουσιαζόμενα προβλήματα κατά την υλοποίηση αυτού, καθότι τα περισσότερα είναι κοινά και για τους τέσσερις Άξονες θα παρουσιαστούν στην συνέχεια συγκεντρωτικά .

Σε ότι αφορά τον Άξονα Προτεραιότητας 5 Αειφόρος Ανάπτυξη & Ποιότητα Ζωής Περιφέρειας Στερεάς Ελλάδας σημειώνεται ότι εμφανίζει γενικά ικανοποιητικό ρυθμό φυσικής και οικονομικής ολοκλήρωσης.

Μέχρι 31/8/13, οι Νομικές Δεσμεύσεις (Συμβάσεις) ανέρχονται του 125,22% του συνολικού προϋπολογισμού Δημόσιας Δαπάνης και οι πληρωμές στο 88,33% αυτού, της συγχρηματοδοτούμενης δημόσιας δαπάνης αυτού, όπως Πίνακας 8.1 της εν λόγω εργασίας.

Στον ΑΠ έχουν ενταχθεί 476 έργα, από τα οποία 123 έχουν ολοκληρωθεί ως προς το φυσικό τους αντικείμενο το οποίο αντιστοιχεί 38,7% της δημόσιας δαπάνης των ενταγμένων έργων του Άξονα.

Στα πλαίσια του Άξονα, μεγάλη χρηματοδοτική βαρύτητα παρουσιάζουν οι κωδικοί:

- Ο ΚΘΠ 75 «Υποδομές Εκπαίδευσης» είναι αυτός με την μεγαλύτερη χρηματοδοτική βαρύτητα και περιλαμβάνει παρεμβάσεις, το μεγαλύτερο τμήμα των οποίων έχει ενταχθεί από τα πρώτα έτη της προγραμματικής περιόδου και η εφαρμογή τους δεν παρουσιάζει προβλήματα.
- Υψηλή είναι και η χρηματοδοτική βαρύτητα του ΚΘΠ 61 «Ολοκληρωμένα Σχέδια για την αστική και αγροτική αναγέννηση», όπου περιλαμβάνεται και το έργο σύστασης Ταμείου Χαρτοφυλακίου JESSICA (δημόσιας δαπάνης 40.000.000 €) το οποίο δεν παρουσιάζει υλοποίηση και εκτιμάται ότι δεν θα υλοποιηθεί εντός της τρέχουσας προγραμματικής περιόδου. Τα έργα των έξι Ολοκληρωμένων Σχεδίων Αστικής Ανάπτυξης (ΟΣΑΑ), όπως παρουσιάζονται στο Παράρτημα της παρούσας εργασίας, εκτιμάται ότι θα ολοκληρωθούν στα χρονικά πλαίσια της Προγραμματικής Περιόδου και θα συντελέσουν καθοριστικά στην ανασυγκρότηση και στη βιώσιμη οικονομική και κοινωνική ανάπτυξη των πόλεων. Συγκεκριμένα, θα επιφέρουν:

- ✓ Δημιουργία και εξασφάλιση υψηλής ποιότητας δημόσιων κοινόχρηστων χώρων,
- ✓ Θα εκσυγχρονίσουν τα δίκτυα υποδομής,
- ✓ Θα αναβαθμίσουν το φυσικό και δομημένο περιβάλλον

- ✓ Ενίσχυση της τοπικής οικονομίας και τοπικής αγοράς εργασίας με τη βελτίωση της ελκυστικότητας για την ανάπτυξη επιχειρηματικών δραστηριοτήτων.

Εξετάζοντας, το σύνολο των ενταγμένων έργων του Άξονα και την πορεία υλοποίησης αυτών μέχρι 31-8-2013, (πληρωμές ανά έργο, συσχέτιση πληρωμών με το συμβατικό προϋπολογισμό και βαθμό φυσικής υλοποίησης αυτών και λαμβάνοντας υπόψη ειδικότερα τα τρία (3) έργα προτεραιότητας αυτού, όπως παρουσιάζονται στον Πίνακα 7, τα οποία παρουσιάζουν ομαλή πορεία υλοποίησης), εκτιμάται ότι:

- θα αντιμετωπιστούν σε μεγάλο βαθμό οι ανάγκες για δράσεις αντικατάστασης και εκσυγχρονισμού των δικτύων ύδρευσης, ελέγχου για διαρροές και αντικατάστασης των μετρητών, όπως και ανάγκες κατασκευής δικτύων Αποχέτευσης που στις Αρχές της Προγραμματικής περιόδου 2007-2013 υπήρξαν υπαρκτές, δεδομένου ότι εντάχθηκαν ένδεκα (17) νέα έργα που αφορούν Υδρεύσεις & τέσσερα (4) έργα που αφορούν Αποχετεύσεις, όπως και ένα (1) έργο που αφορά Επέκταση Εγκαταστάσεων Βιολογικού Καθαρισμού, πέραν των τριάντα έξι (36) έργων του Προγράμματος Θησέας που μεταφέρθηκαν, και τα οποία σημειώνεται ότι παρουσιάζουν καλή πορεία υλοποίησης μέχρι 31-8-2013 και εκτιμάται ότι θα ολοκληρωθούν στα πλαίσια χρονικής υλοποίησης του Προγράμματος, καλύπτοντας τους στόχους του Προγράμματος.
- Ομοίως παρουσιάζουν καλή πορεία υλοποίησης τα έργα της Εκπαίδευσης, του πολιτισμού, των αναπλάσεων, των ορειβατικών καταφυγίων, μονοπατιών, ΓΠΣ, ΣΧΟΟΑΠ, τα έργα της υγείας & πρόνοιας και με το Μεγάλο έργο Ήνοσοκομείο Χαλκίδας να εξελίσσεται ομαλά, το οποίο όμως δεν θα ολοκληρωθεί στα πλαίσια του Προγράμματος, όπως παρουσιάζεται στην ανάλυση της εν λόγω εργασίας για τα μεγάλα έργα και έχουν δρομολογηθεί και εξελίσσονται κανονικά και τα ενταγμένα έργα στα Ολοκληρωμένα Αστικά .

Ειδικότερα μέχρι 31-12-2012 και σύμφωνα με την επίτευξη των Δεικτών κορμού της Ετήσιας έκθεσης του έτους 2012, έχουν ολοκληρωθεί:

- είκοσι ένα (21) έργα Υγείας με στόχο δέκα έξι (16) μέχρι την ολοκλήρωση του Προγράμματος,
- πενήντα δύο (52) έργα Εκπαίδευσης με στόχο είκοσι (20),
- πέντε (5) έργα τουρισμού με στόχο όμως διακόσια οκτώ (208),
- τρία έργα πρόληψης κινδύνων με στόχο δέκα πέντε (15), αποκατάσταση περιοχών κατά 1,7 με στόχο μηδέν,
- έργα βελτίωσης της ποιότητας του αέρα τρία (3) με στόχο επίσης μηδέν,
- Υποδομές μονάδων Πρόνοιας τρεις (3) με στόχο δέκα (10),
- Αριθμός έργων Διαχείρισης και διανομής ύδατος πέντε (5) με στόχο σαράντα (40),
- Μήκος Αποχετευτικό δικτύου 7,6 χλμ. με στόχο 25 χλμ.,
- Αίθουσες διδασκαλίας α΄ βάθμιας εκπαίδευσης εβδομήντα τέσσερις (74) με στόχο 120,
- αίθουσες β΄ βάθμιας εκπαίδευσης δέκα έξι (16) με στόχο 60,
- κτιριακές υποδομές σύγχρονου Πολιτισμού επίτευγμα 0 με στόχο 2,
- Μνημεία /Αρχαιολογικοί χώροι που αναδεικνύονται 7,93 με στόχο 20,

και εκτιμάται ότι οι στόχοι του Προγράμματος μέχρι την ολοκλήρωσή του θα επιτευχθούν, με μόνο έργο – γέφυρα το Νοσοκομείο Χαλκίδας.

Σε ότι αφορά την επίτευξη των Δεικτών αποτελέσματος μέχρι 31/12/2012 παρουσιάζονται, ως κάτωθι:

- εξυπηρετούμενος πληθυσμός από δράσεις αστικής ανάπλασης 79.000 κάτοικοι με στόχο 50.000 κάτοικοι ,
- θέσεις εργασίας που δημιουργούνται κατά την περίοδο υλοποίησης των έργων 496.670 με στόχο 1.300.
- Νέες θέσεις που δημιουργούνται κατά την λειτουργία της πράξης (ισοδύναμα ανθρωποέτη - αριθμός 56 και επίτευξη άλλων Δεικτών όπως σχετικός Πίνακας Επίτευξης Δεικτών της εν λόγω Εργασίας .

Κατόπιν αυτών συνάγεται ότι με την ολοκλήρωση των ενταγμένων έργων θα επιτευχθούν οι στόχοι της αντιμετώπισης ενός μεγάλου μέρους των αναγκών ύδρευσης, αποχέτευσης, Εκπαίδευσης, ενός μεγάλου μέρους των αναγκών Υγείας, Πρόνοιας, Πολιτισμού με την στερέωση, αποκατάσταση Μνημείων, θα επιτευχθεί ανάπλαση ανάδειξη αρχαιολογικών χώρων, εξοπλισμός υπηρεσιών π.χ. Τροχαίας,

συλλογή και απομάκρυνση επικίνδυνων αποβλήτων, κατασκευή και συντήρηση μονοπατιών, ολοκλήρωση ΓΠΣ, ΣΧΟΟΑΠ, αναβάθμιση Αστικών περιοχών με την ολοκλήρωση των έργων των ολοκληρωμένων αστικών και θα δημιουργηθούν θέσεις εργασίας κατά την υλοποίηση των έργων και κατά την λειτουργία αυτών.

Σε ότι αφορά την Ψηφιακή Σύγκλιση και επιχειρηματικότητα Στερεάς Ελλάδας η πρόοδος της φυσικής και οικονομικής ολοκλήρωσης του ΑΠ 8 χαρακτηρίζεται ως σχετικά ικανοποιητική για το χρονικό σημείο υλοποίησης του ΠΕΠ.

Μέχρι 31/8/13, οι οι Νομικές Δεσμεύσεις (Συμβάσεις) ανέρχονται στο ύψος του 156,22% του συνολικού προϋπολογισμού Δημόσιας Δαπάνης και οι πληρωμές στο 84,72%.

Στον ΚΘΠ 8 «Άλλες επενδύσεις σε επιχειρήσεις» μέχρι 31/8/13 έχουν ενταχθεί 1.521 έργα κρατικών ενισχύσεων, η δημόσια δαπάνη των οποίων υπερκαλύπτει ήδη το σύνολο των διαθέσιμων πόρων στον ΑΠ (112,92% της προγραμματικής δημόσιας δαπάνης). Ο συγκεκριμένος ΚΘΠ συγκεντρώνει την μεγαλύτερη χρηματοδοτική βαρύτητα από όλες τις θεματικές προτεραιότητες που υλοποιούνται στην Περιφέρεια Στερεάς Ελλάδας (52,03% της συνολικής συγχρηματοδοτούμενης δημόσιας δαπάνης για την Περιφέρεια και 30,40% της συγχρηματοδοτούμενης δημόσιας δαπάνης των ενταγμένων μέχρι 31/8/13 έργων).

Μεγαλύτερο βαθμό υλοποίησης παρουσιάζουν τα επενδυτικά σχέδια που έχουν ενταχθεί στο πλαίσιο των προσκλήσεων για την ενίσχυση επιστημόνων και ελεύθερων επαγγελματιών και για την ενίσχυση μικρών και πολύ μικρών επιχειρήσεων του τριτογενή τομέα. Υψηλό ρυθμό υλοποίησης παρουσιάζουν επίσης τα επενδυτικά σχέδια που υλοποιούνται στα πλαίσια του Επενδυτικού Νόμου και τα Ειδικά και Πολυετή Επιχειρηματικά Σχέδια του Ν.3299/2004. Ο ΚΘΠ στο σύνολό του εμφανίζει απορρόφηση 54,82% της συγχρηματοδοτούμενης δημόσιας δαπάνης των ενταγμένων έργων, μέτρια επίδοση που όμως είναι λίγο υψηλότερη από την αντίστοιχη επίδοση για το σύνολο του ΑΠ.

Μικρότερος αριθμός έργων εντάχθηκαν επίσης στους ΚΘΠ 9 «Άλλες επενδύσεις σε επιχειρήσεις» και 14 «Υπηρεσίες και Εφαρμογές για ΜΜΕ», ενώ στον ΚΘΠ 5 «Προηγμένες υποστηρικτικές υπηρεσίες για επιχειρήσεις και ομάδες επιχειρήσεων»

εντάσσεται το Ταμείο Χαρτοφυλακίου JEREMIE (δημόσιας δαπάνης 4.000.000€) και η Σύσταση Ταμείου Χαρτοφυλακίου Επιχειρηματικότητας (δημόσιας δαπάνης 18.100.000€).

Τα έργα που υλοποιούνται στο πλαίσιο του ΚΘΠ 9 παρουσιάζουν μικρό ύψος δαπανών, ενώ σε παρούσα φάση δεν είναι γνωστός ο αριθμός των επιχειρήσεων που έχουν κάνει χρήση των προϊόντων του JEREMIE. Τέλος, στον ΚΘΠ 15 «Άλλα Μέτρα για την πρόσβαση των ΜΜΕ σε τεχνολογίες πληροφορικής και επικοινωνιών» έχει ενταχθεί έργο δημόσιας δαπάνης 7.500.000€ για την Σύσταση Ταμείου Χαρτοφυλακίου JEREMIE για την Ψηφιακή Σύγκλιση.

Σε ότι αφορά την επίτευξη των Δεικτών με Βάση την Ετήσια έκθεση 2012 μέχρι 31-12-2012 έχουν υλοποιηθεί:

- 11 έργα Τουρισμού με στόχο 1,
- έχουν ολοκληρωθεί 39 έργα Έρευνας με στόχο 35,
- έχει υλοποιηθεί αριθμός έργων (Άμεσης ενίσχυσης επενδύσεων σε ΜΜΕ) 1488 με στόχο 330,
- Τουριστικές κλίνες που εκσυγχρονίστηκαν 1747 με στόχο 5.706,
- Νέες Τουριστικές κλίνες 89 με στόχο μέχρι την ολοκλήρωση του Προγράμματος 1279,
- Επιχειρήσεις που δημιουργούνται από επιδοτούμενα Προγράμματα 12 με στόχο μέχρι την υλοποίηση του Προγράμματος 200.

Δεν υλοποιήθηκε ο στόχος των υποδομών εγκατάστασης υποδοχής επιχειρήσεων που ήταν 1.

- Υποστηριζόμενες επιχειρήσεις από Δομές Στήριξης 1247 με στόχο 1.700.
- Νέες θέσεις που δημιουργήθηκαν κατά την υλοποίηση της Πράξης (ΚΩΔ. 501) 10 με στόχο 200, κ.λ.π. Δείκτες και επίτευξη αυτών όπως σχετικός Πίνακας της εν λόγω εργασίας.

Συνοψίζοντας με βάση τα ενταγμένα έργα και την υλοποίηση των Δεικτών του εν λόγω Άξονα μέχρι 31-12-2012 αντιμετωπίζεται σε ένα σημαντικό βαθμό η ανάγκη ενίσχυσης επιχειρήσεων με την προώθηση της χρήσης ΤΠΕ και η προώθηση της επιχειρηματικότητας σε τομείς που αξιοποιούν ΤΠΕ , όπως και η βελτίωση της

καθημερινής ζωής μέσω ΤΠΕ και η ισότιμη συμμετοχή των πολιτών στην Ψηφιακή Ελλάδα .

Στο ΑΠ 11 ‘Τεχνική Υποστήριξη Εφαρμογής Στερεάς Ελλάδας’ και στο πλαίσιο της προετοιμασίας, εφαρμογής, παρακολούθησης και επιθεώρησης (ΚΘΠ 85), έχουν ενταχθεί:

- 98 έργα, από τα οποία έχουν ολοκληρωθεί τα 41, ενώ,
- στη θεματική προτεραιότητα που αφορά στην αξιολόγηση και μελέτες, πληροφορίες και επικοινωνία (ΚΘΠ 86) έχουν ενταχθεί 36 έργα, από τα οποία 13 έχουν ολοκληρωθεί.

Δεν εντοπίζονται προβλήματα κατά την εφαρμογή του Άξονα

Σε ότι αφορά τα προβλήματα και τις αδυναμίες κατά την μέχρι 31-12 -2013 υλοποίηση του Προγράμματος 2007-2013, δεδομένου ότι η Περιφέρεια Στερεάς Ελλάδας περιλαμβάνεται στις Μεταβατικές Περιφέρειες της χώρας, καταρχήν οι παρεμβάσεις στον τομέα της ανταγωνιστικότητας σε αυτήν αποκτούν ιδιαίτερη κρισιμότητα, τόσο λόγω του μεγάλου ύψους των χρηματοδοτικών πόρων που δεσμεύουν όσο και λόγω των συγκεκριμένων στόχων που θέτει το Πρόγραμμα για την βελτίωση της ανταγωνιστικότητας της Περιφέρειας.

Θα πρέπει να αναφερθεί συνολικά ότι μέχρι 31-12-2013 παρουσιάστηκε υστέρηση στην εκκίνηση ή την εξέλιξη ορισμένων ενταγμένων έργων σε όλους τους Άξονες , οι οποίες οφείλονταν στα εξής:

1. Καθυστερήσεις στη διαδικασία ολοκλήρωσης των διαγωνισμών και ανάδειξης των αναδόχων, λόγω αδυναμίας κάλυψης ορισμένων απαραίτητων οικονομικών προϋποθέσεων, όπως η προσκόμιση εγγυητικής επιστολής καλής εκτέλεσης για την υπογραφή σύμβασης. Στις υφιστάμενες διαδικασίες προστέθηκε επί πλέον βήμα ελέγχου γνησιότητας των εγγυητικών επιστολών μέσω ανταλλαγής επιστολών των Δικαιούχων των έργων και των τραπεζικών και λοιπών ιδρυμάτων έκδοσης των εγγυητικών επιστολών.

2. Χαμηλός ρυθμός υλοποίησης των έργων από τους αναδόχους λόγω έλλειψης ρευστότητας της αγοράς και καθυστέρησης εξόφλησης των ολοκληρωμένων τμημάτων από το Ελληνικό Δημόσιο.
3. Αργοί ρυθμοί έκδοσης δικαστικών αποφάσεων σε θέματα που αφορούν στον καθορισμό τιμών μονάδας των απαλλοτριώσεων.
4. Αλληπάλληλες ενστάσεις και δικαστικές προσφυγές στα διάφορα στάδια των διαγωνισμών.
5. Πτωχεύσεις αναδόχων και καθυστέρηση στις διαδικασίες επαναδημοπράτησης των έργων.
6. Συνεχείς τροποποιήσεις στο καθεστώς ΦΠΑ, οι οποίες αυξάνουν τη γραφειοκρατία.
7. Σε σοβαρές ελλείψεις και ατέλειες των μελετών οι οποίες διαπιστώνονται κατά τη διάρκεια κατασκευής του έργου και οδηγούν μέσα από τις αναγκαίες τροποποιήσεις τους, στην ανατροπή του συμβατικού τεχνικού και οικονομικού αντικειμένου του έργου, καθώς και των προθεσμιών ολοκλήρωσής του.
8. Στην αναγκαιότητα παρακολούθησης των εκσκαφικών εργασιών των έργων από υπαλλήλους των Εφορειών Αρχαιοτήτων σε συνδυασμό με την αναγκαιότητα διενέργειας σωστικών ανασκαφών λόγω της χρονοβόρου ολοκλήρωσής τους.
9. Σε χρόνιες αδυναμίες της Δημόσιας Διοίκησης επομένως και των Δικαιούχων παραγωγής των έργων που οφείλονται σε αντιπαραγωγικές δομές, ελλιπή στελέχωση, ελλιπή μηχανοργάνωση κλπ.
10. Στη συνεχή αλλαγή του νομικού πλαισίου εκπόνησης των έργων και των μελετών

11. Στη μη ρεαλιστική κατάταξη των εργοληπτικών επιχειρήσεων και των μελετητικών γραφείων σε τάξεις πτυχίων, σε συνδυασμό με τη μη επιβολή των προβλεπόμενων από τη νομοθεσία ποινών στην περίπτωση αστοχίας των μελετών και των έργων, που έχουν σαν αποτέλεσμα τη στρέβλωση του υγιούς ανταγωνισμού μεταξύ επιχειρήσεων ικανών να αντεπεξέλθουν πλήρως και με επιτυχία στις συμβατικές τους υποχρεώσεις.
12. Καθυστερήσεις στα έργα του τομέα Πολιτισμού λόγω εκτέλεσης με εργολαβία και έλλειψη επαρκούς προσωπικού, έτσι ώστε να επιτευχθεί η γρηγορότερη εξέλιξη των έργων.

Τα μέτρα που λήφθηκαν για την επιτάχυνση της υλοποίησης του ΕΠ Στερεάς Ελλάδας είναι τα εξής:

- Παρακολούθηση της πορείας του συνόλου των έργων μέσω του αναλυτικού σχεδίου δράσης. Το σχέδιο δράσης καταρτίζεται στην αρχή του έτους και περιλαμβάνει οικονομικά στοιχεία των έργων ανά τρίμηνο και ανά έτος μέχρι την ολοκλήρωση του Προγράμματος. Η επικαιροποίηση των στοιχείων γίνεται ανά τρίμηνο με σκοπό την ανάληψη δράσεων επίστευσης της εξέλιξης των έργων σε περίπτωση που παρατηρείται υστέρηση σε σχέση με τις αρχικές προβλέψεις.
- Δημιουργία λίστας ανενεργών έργων, με σκοπό την όχληση των δικαιούχων έτσι ώστε να ολοκληρωθούν οι διαδικασίες των διαγωνισμών ανάθεσης καθώς και συμβασιοποίησης.
- Αιτήματα για διαχείριση επιπλέον κοινοτικών πόρων, οι οποίοι προκύπτουν από λιμνάζουσες εκχωρήσεις σε Τομεακά Προγράμματα.
- Συνεχής επικοινωνία με τους δικαιούχους, με σκοπό την επίλυση διαχειριστικών προβλημάτων που παρουσιάζονται κατά την υλοποίηση των έργων.
- Εκτέλεση επιτόπιων επαληθεύσεων και αυτοψιών, προκειμένου να προλαμβάνονται ορισμένα προβλήματα πριν εμφανιστούν και δημιουργήσουν

καθυστερήσεις, καθώς επίσης και για να δίνονται άμεσες λύσεις στους δικαιούχους εκ του σύνεγγυς.

Σε ότι αφορά το κλείσιμο του εν λόγω Επιχειρησιακού Προγράμματος που αφορά τη Στερεά Ελλάδα, η ΕΔΑ Στερεάς και σύμφωνα με την εγκύκλιο με αριθμ. Πρωτ. 36042/ΕΥΣ/4495/20-8-2013 με θέμα “Διαχείριση Επιχειρησιακού Προγράμματος για τα έτη 2013 – 2015 και Προετοιμασία κλεισίματος”, και με δεδομένη την υπερδέσμευση του Προγράμματος, θα πρέπει να προχωρήσει άμεσα σε ουσιαστική προεργασία – προετοιμασία των αναγκαίων μέτρων για την εξυγίανση του Προγράμματος και την σταδιακή προσέγγιση του κλεισίματος αυτού, λαμβάνοντας υπόψη ότι ο τελικός στόχος με βάση και την εν λόγω εγκύκλιο είναι να μην ξεπερνά η υπερδέσμευση σε επίπεδο εντάξεων, το 105% της συγχρηματοδοτούμενης δημόσιας δαπάνης του Προγράμματος.

ΠΑΡΑΡΤΗΜΑ

ΠΕΡΙΕΧΟΜΕΝΑ :

1. ΠΙΝΑΚΑΣ ΕΓΚΕΚΡΙΜΕΝΩΝ ΔΡΑΣΕΩΝ ΤΩΝ ΠΕΝΤΕ ΟΣΑΑ ΤΗΣ ΠΕΡΙΦΕΡΕΙΑΣ ΣΤΕΡΕΑΣ ΕΛΛΑΔΑΣ

ΠΙΝΑΚΕΣ ΚΡΙΤΗΡΙΩΝ ΑΞΙΟΛΟΓΗΣΗΣ ΕΝΤΑΞΗΣ ΠΡΑΞΕΩΝ ΣΤΟ ΕΠΙΧΕΙΡΗΣΙΑΚΟ ΠΡΟΓΡΑΜΜΑ ΘΕΣΣΑΛΙΑΣ –ΣΤΕΡΕΑΣ ΕΛΛΑΔΑΣ – ΗΠΕΙΡΟΥ 2007-2013

ΑΠΟΦΑΣΗ ΣΥΣΤΑΣΗΣ ΔΙΑΧΕΙΡΙΣΤΙΚΗΣ ΑΡΧΗΣ ΤΟΥ ΕΠΙΧΕΙΡΗΣΙΑΚΟΥ ΠΡΟΓΡΑΜΜΑΤΟΣ ΘΕΣΣΑΛΙΑΣ –ΣΤΕΡΕΑΣ ΕΛΛΑΔΑΣ –ΗΠΕΙΡΟΥ 2007-2013

ΘΕΣΜΙΚΟ ΠΛΑΙΣΙΟ

ΣΥΣΤΗΜΑ ΔΙΑΧΕΙΡΙΣΗΣ

1. Πίνακας Δράσεων ΟΣΑΑ Περιφέρειας Στερεάς Ελλάδας

ΤΙΤΛΟΣ ΔΡΑΣΗΣ	ΕΓΚΕΚΡΙΜΕΝΟΣ Π/Υ (€)			MIS	ΑΠΟΦ. ΕΝΤΑΞΗΣ	Π/Υ ΕΝΤΑΞΗΣ (€)			ΙΣΧΥΟΥΣΑ ΤΡΟΠΟ Π. ΑΠΟΦ. ΕΝΤ.	Π/Υ ΕΝΤΑΞΗΣ (€)		
	ΕΠΙΛΕΞΙΜΟΣ	ΙΔ. ΣΥΜΜ.	ΣΥΝΟΛΙΚΟΣ			ΕΠΙΛΕΞΙΜΟΣ	ΙΔ. ΣΥΜΜ.	ΣΥΝΟΛΙΚΟΣ		ΕΠΙΛΕΞΙΜΟΣ	ΙΔ. ΣΥΜΜ.	ΣΥΝΟΛΙΚΟΣ
ΑΝΑΠΛΑΣΗ ΠΕΡΙΒΑΛΛΟΝΤΟΣ ΧΩΡΟΥ ΧΕΙΜΕΡΙΝΟΥ ΔΗΜΟΤΙΚΟΥ ΘΕΑΤΡΟΥ	260.000,00	140.000,00	400.000,00	355226	4534/16-12-11	260.000,00	140.000,00	400.000,00		0,00	0,00	0,00
ΠΑΡΕΜΒΑΣΕΙΣ ΣΕ ΔΗΜΟΤΙΚΑ ΚΤΙΡΙΑ ΓΙΑ ΤΗ ΒΕΛΤΙΩΣΗ ΤΗΣ ΕΝΕΡΓΕΙΑΚΗΣ ΑΠΟΔΟΤΙΚΟΤΗΤΑΣ	357.500,00	192.500,00	550.000,00	355229	3182/30-09-11	357.500,00	192.500,00	550.000,00		217.504,00	0,00	217.504,00
ΠΕΖΟΔΡΟΜΗΣΗ ΟΔΟΥ ΑΠΟΣΤΟΛΟΥ ΚΟΥΝΟΥΠΗ	60.000,00	20.000,00	80.000,00	355224	3183/30-09-11	60.000,00	20.000,00	80.000,00		42.340,00	0,00	42.340,00
ΑΙΣΘΗΤΙΚΗ ΑΝΑΒΑΘΜΙΣΗ ΛΟΦΟΥ ΜΙΧΑΗΛ & ΓΑΒΡΙΗΛ	325.000,00	175.000,00	500.000,00	355227	4533/16-12-11	325.000,00	175.000,00	500.000,00		0,00	0,00	0,00
ΚΑΤΑΣΚΕΥΗ ΤΜΗΜΑΤΟΣ ΟΔΟΥ ΚΑΖΑΝΤΖΙΔΗ	162.500,00	87.500,00	250.000,00	355223	3181/30-09-11	162.500,00	87.500,00	250.000,00		138.607,00	0,00	138.607,00
ΚΑΤΑΣΚΕΥΗ ΧΩΡΟΥ ΣΤΑΘΜΕΥΣΗΣ (ΑΛΥΤΡΩΤΩΝ ΠΑΤΡΙΔΩΝ & ΚΑΖΑΝΤΖΙΔΗ) ΚΑΙ	175.000,00	75.000,00	250.000,00	355228	4535/16-12-11	175.000,00	75.000,00	250.000,00		144.050,00	0,00	144.050,00

ΔΙΚΤΥΟΥ ΣΤΑΣΕΩΝ Mini bus													
ΠΡΟΜΗΘΕΙΑ 2 MINI BUS	332.500,00	17.500,00	350.000,00	375377	1646/23-04- 12	332.500,00	17.500,00	350.000,00					
ΜΕΤΕΣΤΕΓΑΣΗ ΚΕΝΤΡΟΥ ΔΗΜΙΟΥΡΓΙΚΗΣ ΑΠΑΣΧΟΛΗΣΗΣ ΠΑΙΔΙΩΝ (ΚΔΑΠ) ΣΕ ΧΩΡΟ ΤΟΥ ΠΡΩΗΝ ΝΟΣΟΚΟΜΕΙΟΥ ΛΑΜΙΑΣ	112.500,00	37.500,00	150.000,00	355225	3184/30-09- 11	112.500,00	37.500,00	150.000,00		79.327,00	0,00		
ΑΝΑΚΑΙΝΙΣΗ ΘΕΡΙΝΟΥ ΔΗΜΟΤΙΚΟΥ ΘΕΑΤΡΟΥ	480.000,00	320.000,00	800.000,00										
ΠΡΟΜΗΘΕΙΑ ΚΑΙ ΕΓΚΑΤΑΣΤΑΣΗ ΦΩΤΟΒΟΛΤΑΪΚΩΝ ΣΕ ΔΗΜΟΤΙΚΑ ΚΤΙΡΙΑ (40 ΓΥΜΝΑΣΙΟ & ΛΥΚΕΙΟ, Γ' ΚΑΠΗ)	270.000,00	30.000,00	300.000,00										
ΗΛΕΚΤΡΟΦΩΤΙΣΜΟΣ Σ ΚΟΙΝΟΧΡΗΣΤΩΝ ΧΩΡΩΝ ΜΕ ΧΡΗΣΗ ΦΩΤΟΒΟΛΤΑΪΚΩΝ	80.000,00	20.000,00	100.000,00										
ΑΝΑΠΛΑΣΗ ΠΕΡΙΒΑΛΛΟΝΤΟΣ ΧΩΡΟΥ ΠΡΩΗΝ ΝΟΣΟΚΟΜΕΙΟΥ ΛΑΜΙΑΣ	260.000,00	140.000,00	400.000,00										

ΚΑΤΑΣΚΕΥΗ ΚΟΙΝΟΧΡΗΣΤΟΥ ΧΩΡΟΥ ΣΤΗΝ ΟΔΟ ΚΑΡΑΪΣΚΑΚΗ & ΟΜΗΡΟΥ	135.000,00	45.000,00	180.000,00										
	3.010.000,00	ΥΠΟΛΟΙΠΟ ΜΕΧΡΙ ΕΞΑΝΤΛΗΣΗΣ Π/Υ		1.225.000,00		1.785.000,00							
Ενοποίηση-οδική σύνδεση περιοχών επέκτασης σχεδίου πόλης με παλαιό σχέδιο πόλης Καρπενησίου	634.573,94		634.573,94	352368	3179/30-9-11	634.573,94		634.573,94					
Δημιουργία δικτύου δρόμων ήπιας κυκλοφορίας-πεζοδρομίων στην πόλη του Καρπενησίου	300.000,00		300.000,00	350372	3180/30-9-11	300.000,00		300.000,00					
Κατεδάφιση κτιρίου παλαιού ΚΤΕΛ κι αποκατάσταση του χώρου	782.848,06	121.105,91	903.953,97	357418	3479/19-10-11	782.848,06	121.105,91	903.953,97					
Αντικατάσταση δικτύων ύδρευσης, αποχέτευσης και ομβρίων	282.578,00		282.578,00	350356	1129/21-3-12	282.578,00		282.578,00					
	2.000.000,00	ΥΠΟΛΟΙΠΟ ΜΕΧΡΙ ΕΞΑΝΤΛΗΣΗΣ Π/Υ		0,00		2.000.000,00							
ΚΑΤΑΣΚΕΥΗ ΟΔΟΥ ΑΙΣΧΥΛΟΥ ΑΠΟ ΠΟΤΑΜΟ ΕΡΚΥΝΑ ΕΩΣ ΟΔΟ ΦΙΛΩΝΟΣ	635.231,44		635.231,44	355289	3186/30-9-11	635.231,44		635.231,44	1128/21-3-12	635.231,44			635.231,44

ΚΑΤΑΣΚΕΥΗ ΟΔΟΥ ΡΟΥΜΕΛΗΣ ΑΠΟ ΧΑΙΡΩΝΕΙΑΣ ΕΩΣ ΟΔΟ ΑΓ. ΑΘΑΝΑΣΙΟΥ	500.000,00		500.000,00	355446	3187/30-9-11	840.000,00	53.000,00	893.000,00				
ΔΙΑΠΛΑΤΥΝΣΕΙΣ ΠΕΖΟΔΡΟΜΙΩΝ ΟΔΩΝ (Π.ΜΑΧΗΤΩΝ. ΑΘΗΝΩΝ, ΚΑΡΑΓΙΑΝΝΟΠΟΥΛΟΥ & ΦΙΛΩΝΟΣ)	730.000,00	1.233.733,63	1.963.733,63	376635	2886/27-06-12	730.000,00	1.233.733,63	1.963.733,63				
Κατασκευή δικτύων ύδρευσης και απορροής όμβριων υδάτων οδού Ρούμελης	130.000,00		130.000,00	355292	3185/30-9-11	195.121,95		195.121,95				
Ανάπλαση-ΕΝΟΠΟΙΗΣΗ δικτύου πεζοδρόμων (πεζόδρομος ΟΔΟΥ Καλλισγάκη, ΟΔΟΥ ΜΠΟΥΦΙΔΟΥ, ΧΩΡΟΣ ΠΡΩΗΝ ΚΤΕΛ ΚΑΙ ΠΕΖΟΔΡΟΜΙΑ ΣΠΥΡΙΔΩΝΟΣ)	974.306,68	194.864,24	1.169.170,92			974.306,68	194.864,24	1.169.170,92				
Υπογειοποίηση εναέριου δικτύου πεζόδρομου επί της οδού Μπουφίδου	20.000,00		20.000,00									
	2.989.538,12											
		ΥΠΟΛΟΙΠΟ ΜΕΧΡΙ ΕΞΑΝΤΛΗΣΗΣ Π/Υ										
ΑΝΑΠΛΑΣΗ ΠΕΖΟΔΡΟΜΟΥ ΟΔΟΥ ΕΠΑΜΕΙΝΩΝΔΑ	2.280.000,00	2.420.000,00	4.700.000,00	374369	1649/23-4-12	2.280.000,00	2.620.000,00	4.900.000,00				

ΚΑΤΑΣΚΕΥΗ ΔΙΚΤΥΟΥ ΥΔΡΕΥΣΗΣ ΣΤΗΝ ΟΔΟ ΠΙΝΔΑΡΟΥ ΠΟΛΕΩΣ ΘΗΒΕΩΝ	110.000,00		110.000,00	376058		92.673,20	20.079,92	112.753,12				
ΚΑΤΑΣΚΕΥΗ ΠΛΑΤΕΙΑΣ ΣΤΟ ΠΑΛΑΙΟ ΠΡΟΣΦΥΓΙΚΟ ΣΥΝΟΙΚΙΣΜΟ ΘΗΒΑΣ	110.000,00		110.000,00									
	2.500.000,00		ΥΠΟΛΟΙΠΟ ΜΕΧΡΙ ΕΞΑΝΤΛΗΣΗΣ Π/Υ		127.326,80			2.372.673,20				
ΑΝΑΠΛΑΣΗ ΠΕΡΙΒΑΛΛΟΝΤΟΣ ΧΩΡΟΥ ΠΕΡΙΟΧΗΣ ΑΣΤΕΡΙΑ	734.000,00		734.000,00	364047	17/4-1-12	734.000,00		734.000,00				
ΒΕΛΤΙΩΣΗ ΚΑΤΑΣΚΕΥΗ ΟΔΟΥ ΑΘΑΝΑΣΙΟΥ ΔΙΑΚΟΥ	1.236.475,00		1.236.475,00	364365	942/13-3-12	1.236.475,00		1.236.475,00				
ΒΕΛΤΙΩΣΗ ΚΑΤΑΣΚΕΥΗ ΣΥΝΔΕΤΗΡΙΩΝ ΟΔΩΝ ΛΕΩΦΟΡΟΥ ΚΑΡΑΜΑΝΛΗ (πρωην Λ.ΑΘΗΝΩΝ)	529.525,00	1.418.223,00	1.947.748,00									
	2.500.000,00		ΥΠΟΛΟΙΠΟ ΜΕΧΡΙ ΕΞΑΝΤΛΗΣΗΣ Π/Υ		529.525,00			1.970.475,00				
ΑΝΑΠΛΑΣΗ ΠΛΑΤΕΙΑΣ ΠΑΙΔΙΚΗΣ ΧΑΡΑΣ	250.000,00		250.000,00	379381	3276/17-07-12	250.000,00		250.000,00				

ΥΠΟΛΟΙΠΗ ΑΝΑΠΛΑΣΗ ΙΣΤΟΡΙΚΟΥ ΚΕΝΤΡΟΥ	267.000,00		267.000,00	380185	3800/23-08- 12	267.000,00		267.000,00				
Προμήθεια κάδων ανακύκλωσης	25.000,00		25.000,00	379452	3801/23-08-12	25.000,00		25.000,00				
Ανάπλαση περιοχής Συνοικισμού	1.146.000,00		1.146.000,00	384523								
Αποκατάσταση οικίας Πανουργιά και μετατροπή της σε κέντρο ιστορικής ενημέρωσης	562.000,00		562.000,00									
Κατασκευή ποδηλατοδρόμου από Ι.Ν. Ευαγγελίστριας μέσω της οδού Βασιλοπούλου προς το Αθλητικό Κέντρο (Α' Φάση)	250.000,00		250.000,00									
	2.500.000,00											
		ΥΠΟΛΟΙΠΟ ΜΕΧΡΙ ΕΞΑΝΤΛΗΣΗΣ Π/Υ				1.958.000,00		542.000,00				

Πηγή: ΕΔΑ

Στερεάς

Ελλάδας

2. ΠΙΝΑΚΕΣ ΚΡΙΤΗΡΙΩΝ ΑΞΙΟΛΟΓΗΣΗΣ ΕΝΤΑΞΗΣ ΠΡΑΞΕΩΝ ΣΤΟ ΕΠΙΧΕΙΡΗΣΙΑΚΟ ΠΡΟΓΡΑΜΜΑ ΘΕΣΣΑΛΙΑΣ – ΣΤΕΡΕΑΣ ΕΛΛΑΔΑΣ –ΗΠΕΙΡΟΥ 2007-2013

ΚΡΙΤΗΡΙΑ ΠΛΗΡΟΤΗΤΑΣ ΣΤΟΙΧΕΙΩΝ ΠΡΟΤΑΣΗΣ		
A/A	Περιγραφή	Εξειδίκευση
1	Ο δικαιούχος έχει την αρμοδιότητα εκτέλεσης του έργου για το οποίο υποβάλλει την πρόταση	Εξετάζεται εάν ο δικαιούχος έχει την αρμοδιότητα εκτέλεσης του έργου. Η εξέταση γίνεται με βάση στοιχεία τεκμηρίωσης που υποβάλλονται συνημμένα κατά την υποβολή του αιτήματος και τα οποία θα πρέπει να προσδιορίζονται στην πρόσκληση ειδικά ή γενικά.
2	Πληρότητα υποβαλλόμενης πρότασης	Εξετάζεται αν, για την υποβολή της πρότασης, χρησιμοποιήθηκαν τα τυποποιημένα έντυπα και έχουν επισυναφθεί όλα τα συνοδευτικά έγγραφα σύμφωνα με τα αναφερόμενα στη σχετική πρόσκληση και ειδικότερα:
		- Αίτηση Υποβολής Πρότασης Πράξης
		- Τεχνικό Δελτίο Πράξης (ΤΔΠ)
		- Βεβαίωση διαχειριστικής επάρκειας δικαιούχου (Πιστοποιητικό με βάση το Πρότυπο ΕΛΟΤ ή βεβαίωση επάρκειας)
		- Βεβαίωση του δικαιούχου περί μη χρηματοδότησης της προβλεπόμενης δαπάνης της πράξης από άλλο ΕΠ στο πλαίσιο της τρέχουσας ή προηγούμενης προγραμματικής περιόδου
- Χρηματοοικονομική ανάλυση προσδιορισμού του προς χρηματοδότηση ποσού (για έργα που παράγουν έσοδα) ή βεβαίωση μη παραγωγής εσόδων		
- Λοιπά στοιχεία που προσδιορίζονται στην σχετική πρόσκληση (μελέτες , αδειοδοτήσεις κλπ)		
3	Τα τυποποιημένα έντυπα της πρότασης και τα συνοδευτικά αυτής έγγραφα είναι συμπληρωμένα και υπογεγραμμένα	Εξετάζεται αν τα έντυπα έχουν υπογραφεί από τους αρμόδιους και αν έχουν συμπληρωθεί όλα τα πεδία τους.
4	Η περίοδος υλοποίησης του προτεινόμενου προς συγχρηματοδότηση έργου εμπίπτει εντός της περιόδου επιλεξιμότητας του προγράμματος	Εξετάζεται αν η περίοδος υλοποίησης του προτεινόμενου προς συγχρηματοδότηση έργου εμπίπτει εντός της περιόδου επιλεξιμότητας του προγράμματος
5	Υπαρξη προαπαιτούμενων αποφάσεων αρμόδιων συλλογικών οργάνων εφόσον απαιτείται	Εξετάζεται η ύπαρξη προαπαιτούμενων αποφάσεων αρμόδιων συλλογικών οργάνων εφόσον απαιτείται
6	Υπαρξη προαπαιτούμενων αποφάσεων οργάνων αρμόδιων για το συντονισμό των πολιτικών	Εξετάζεται η ύπαρξη προαπαιτούμενων αποφάσεων των αρμόδιων φορέων για τον συντονισμό των πολιτικών, σύμφωνα με τους όρους της οικείας πρόσκλησης. <i>(Οι υποβληθείσες προτάσεις θα πρέπει να συνοδεύονται από τη σύμφωνη γνώμη της αρμόδιας Ειδικής Υπηρεσίας για τον συντονισμό της εφαρμογής των πράξεων του αντίστοιχου τομέα π.χ. τομέας υγεία-πρόνοια κλπ).</i>

Πηγή: Στοιχεία ΕΔΑ Στερεάς Ελλάδας

Λ_1 : ΛΙΣΤΑ ΕΞΕΤΑΣΗΣ ΠΛΗΡΟΤΗΤΑΣ ΣΤΟΙΧΕΙΩΝ ΠΡΟΤΑΣΗΣ

ΕΠΙΧΕΙΡΗΣΙΑΚΟ ΠΡΟΓΡΑΜΜΑ :

ΑΞΟΝΑΣ ΠΡΟΤΕΡΑΙΟΤΗΤΑΣ :

ΘΕΜΑΤΙΚΗ ΠΡΟΤΕΡΑΙΟΤΗΤΑ :

ΚΩΔΙΚΟΣ ΠΡΟΣΚΛΗΣΗΣ :

ΤΙΤΛΟΣ ΠΡΟΤΕΙΝΟΜΕΝΗΣ ΠΡΑΞΗΣ :

ΣΗΜΕΙΑ ΕΛΕΓΧΟΥ			Τιμή	Αιτιολόγηση/Παρατηρήσεις
A/A	Περιγραφή	Εξειδίκευση		
1	Ο Δικαιούχος που υποβάλλει την πρόταση έχει την αρμοδιότητα εκτέλεσης του έργου;	Εξετάζεται εάν ο δικαιούχος έχει την αρμοδιότητα εκτέλεσης του έργου. Ο έλεγχος γίνεται με βάση στοιχεία τεκμηρίωσης που υποβάλλονται συνημμένα κατά την υποβολή του αιτήματος και τα οποία θα πρέπει να προσδιορίζονται στην πρόσκληση ειδικά ή γενικά. Οι ενδεικτικές κατηγορίες δικαιούχων που προβλέπονται στην πρόσκληση θα πρέπει να διασφαλίζουν την ικανοποίηση του συγκεκριμένου κριτηρίου (από Διαχειριστική Αρχή/ΕΦΔ).	NAI	<input type="checkbox"/>
			OXI	<input type="checkbox"/>
2	Πληρότητα υποβαλλόμενης πρότασης	Εξετάζεται αν, για την υποβολή της πρότασης, χρησιμοποιήθηκαν τα τυποποιημένα έντυπα και έχουν επισυναφθεί όλα τα συνοδευτικά έγγραφα σύμφωνα με τα αναφερόμενα στη σχετική πρόσκληση και ειδικότερα: Ø Όλες οι απαραίτητες εγκρίσεις- αδειοδοτήσεις- γνωμοδοτήσεις Ø Εγκεκριμένες Μελέτες (σκοπιμότητας, οικονομοτεχνικές, τεχνικές, υποστηρικτικές, κτηματολογία, τεύχη δημοπράτησης) που έχουν εκπονηθεί και εγκριτικές αποφάσεις αυτών	NAI	<input type="checkbox"/>

		Ø Άλλα έγγραφα που κρίνονται από τον Τελικό Δικαιούχο αναγκαία για την εξέταση της πρότασής του.			<input type="checkbox"/>
			OXI		
		- Αίτηση Υποβολής Πρότασης Πράξης	NAI		<input type="checkbox"/>
			OXI		<input type="checkbox"/>
		- Τεχνικό Δελτίο Πράξης (ΤΔΠ)	NAI		<input type="checkbox"/>
			OXI		<input type="checkbox"/>
		- Βεβαίωση διαχειριστικής επάρκειας δικαιούχου (Πιστοποιητικό με βάση το Πρότυπο ΕΛΟΤ ή βεβαίωση επάρκειας από τη Διαχειριστική Αρχή)	NAI		<input type="checkbox"/>
			OXI		<input type="checkbox"/>
		- Βεβαίωση του δικαιούχου ή του φορέα χρηματοδότησης περί μη χρηματοδότησης της προβλεπόμενης δαπάνης της πράξης από άλλο ΕΠ στο πλαίσιο της τρέχουσας ή προηγούμενης προγραμματικής περιόδου	NAI		<input type="checkbox"/>
			OXI		<input type="checkbox"/>
		- Χρηματοοικονομική ανάλυση προσδιορισμού του προς χρηματοδότηση ποσού (για έργα που παράγουν έσοδα) ή βεβαίωση μη παραγωγής εσόδων	NAI		<input type="checkbox"/>
			OXI		<input type="checkbox"/>
		- Λοιπά στοιχεία που προσδιορίζονται στην παρούσα πρόσκληση	NAI		<input type="checkbox"/>
			OXI		<input type="checkbox"/>
3	Τα τυποποιημένα έντυπα της πρότασης και τα συνοδευτικά έγγραφα είναι συμπληρωμένα και	Εξετάζεται αν τα έντυπα έχουν υπογραφεί από τους αρμόδιους και αν έχουν συμπληρωθεί όλα τα πεδία τους.	NAI		<input type="checkbox"/>

	υπογεγραμμένα κατάλληλα:		OXI	<input type="checkbox"/>
4	Η περίοδος υλοποίησης του προτεινόμενου προς συγχρηματοδότηση έργου εμπίπτει εντός της περιόδου επιλεξιμότητας του προγράμματος	Εξετάζεται αν η περίοδος υλοποίησης του προτεινόμενου προς συγχρηματοδότηση έργου εμπίπτει εντός της περιόδου επιλεξιμότητας του προγράμματος	NAI	<input type="checkbox"/>
			OXI	<input type="checkbox"/>
5	Η Πράξη εμπίπτει στις θεματικές προτεραιότητες της παρούσας πρόσκλησης	Ελέγχεται αν η πράξη εμπίπτει στις προσδιοριζόμενες από την πρόσκληση θεματικές προτεραιότητες	NAI	<input type="checkbox"/>
			OXI	<input type="checkbox"/>
6	Η Πράξη ικανοποιεί τα κριτήρια διαχωρισμού	Εξετάζεται η επιλεξιμότητα της πράξης με βάση τα Κριτήρια Διαχωρισμού των παρεμβάσεων των Ταμείων, κατά τα προβλεπόμενα στο Ε.Π. στο κεφάλαιο "Συμπληρωματικότητα παρεμβάσεων με αυτές που χρηματοδοτούνται από ΕΓΤΑΑ και ΕΤΑ"	NAI	<input type="checkbox"/>
			OXI	<input type="checkbox"/>
7	Υπαρξη προαπαιτούμενων αποφάσεων αρμόδιων για το συντονισμό των πολιτικών οργάνων ή εφόσον απαιτείται και συλλογικών οργάνων	Εξετάζεται η ύπαρξη προαπαιτούμενων αποφάσεων των φορέων συντονισμού πολιτικών ή συλλογικών οργάνων του Δικαιούχου όπου αυτό προβλέπεται από τη σχετική νομοθεσία.	NAI	<input type="checkbox"/>
			OXI	<input type="checkbox"/>
ΠΡΟΫΠΟΘΕΣΗ ΓΙΑ ΘΕΤΙΚΗ ΑΞΙΟΛΟΓΗΣΗ: Το παραδεκτό της πρότασης αποτελεί απαραίτητη προϋπόθεση για να ξεκινήσει η διαδικασία αξιολόγησης. Για όλα τα παραπάνω κριτήρια πληρότητας, η απάντηση πρέπει να είναι θετική (ΝΑΙ), διαφορετικά η πρόταση απορρίπτεται και ενημερώνεται σχετικά ο Δικαιούχος. Για την ολοκλήρωση του ελέγχου πληρότητας, η διαχειριστική αρχή δύναται να ζητήσει συμπληρωματικά			ΕΚΠΛΗΡΩΣΗ ΚΡΙΤΗΡΙΩΝ ΠΛΗΡΟΤΗΤΑΣ	ΝΑΙ <input type="checkbox"/>

στοιχεία απο το δικαιούχο τα οποία πρέπει να υποβληθούν πριν απο την έναρξη της διαδικασίας αξιολόγησης.			ΟΧΙ <input type="checkbox"/>
Ημερομηνία έναρξης εξέτασης παραδεκτού πρότασης:		Υπογραφή	
Ημερομηνία υποβολής συμπληρωματικών στοιχείων:			
Ημερομηνία ολοκλήρωσης εξέτασης παραδεκτού πρότασης:			

ΚΡΙΤΗΡΙΑ ΑΞΙΟΛΟΓΗΣΗΣ ΠΡΑΞΕΩΝ		
A ' ΚΑΤΗΓΟΡΙΑ ΚΡΙΤΗΡΙΩΝ : ΠΛΗΡΟΤΗΤΑ ΚΑΙ ΣΑΦΗΝΕΙΑ ΠΡΟΤΑΣΗΣ		
A/A	Περιγραφή κριτηρίου	Εξειδίκευση κριτηρίου
A1	Η Πράξη εμπίπτει στις θεματικές προτεραιότητες της παρούσας πρόσκλησης	Εξετάζεται αν η πράξη εμπίπτει στις προσδιοριζόμενες από την πρόσκληση θεματικές προτεραιότητες
A2	Σαφήνεια περιγραφής της πρότασης	Εξετάζεται η σαφήνεια του περιεχομένου της πρότασης ως προς το εάν καθορίζονται ποσοτικοποιημένα παραδοτέα.
A3	Πληρότητα περιγραφής της πρότασης	Εξετάζεται η πληρότητα της περιγραφής του φυσικού αντικείμενου της πράξης, ως προς τα βασικά τεχνικά / λειτουργικά κ.α. χαρακτηριστικά της, όπως εξειδικεύονται από την ενδιάμεση διαχειριστική αρχή ανάλογα με το είδος των πράξεων στο πλαίσιο της σχετικής πρόσκλησης.

A4	Ρεαλιστικότητα του προϋπολογισμού της πράξης σε σχέση με το φυσικό αντικείμενο	Εξειδικεύεται από την ενδιάμεση διαχειριστική αρχή ανάλογα με το είδος των πράξεων στο πλαίσιο της σχετικής πρόσκλησης. Ενδεικτικά στοιχεία που δύνανται να αξιολογηθούν αφορούν: α) την πληρότητα του προτεινόμενου π/υ (περιλαμβάνει όλα τα αναγκαία κόστη για την υλοποίηση του φυσικού αντικείμενου) β) το κατά πόσο τα προβλεπόμενα μοναδιαία κόστη είναι ρεαλιστικά (στις περιπτώσεις που αυτά δεν προκύπτουν από κανονιστικές πράξεις) γ) την ορθή κατανομή στις επιμέρους κατηγορίες δαπανών σε σχέση με το προτεινόμενο φυσικό αντικείμενο, τους κανόνες επιλεξιμότητας ή και τους ειδικότερους όρους της πρόσκλησης.
A5	Ρεαλιστικότητα χρονοδιαγράμματος ολοκλήρωσης της πράξης	Εξειδικεύεται από την ενδιάμεση διαχειριστική αρχή ανάλογα με το είδος των πράξεων στο πλαίσιο της σχετικής πρόσκλησης. Η ρεαλιστικότητα του χρονοδιαγράμματος δύναται να εξεταστεί σε σχέση με: α) το φυσικό αντικείμενο, β) την επιλεγμένη μέθοδο υλοποίησης (αυτεπιστασία, ανάθεση κλπ), γ) τους ενδεχόμενους κινδύνους που συνδέονται με την υλοποίηση του έργου
A6	Η Πράξη ικανοποιεί τα κριτήρια διαχωρισμού	Εξετάζεται, όπου απαιτείται, η επιλεξιμότητα της πράξης με βάση τα κριτήρια διαχωρισμού των παρεμβάσεων των Ταμείων, κατά τα προβλεπόμενα στο Ε.Π. στο κεφάλαιο "Συμπληρωματικότητα παρεμβάσεων με αυτές που χρηματοδοτούνται από ΕΓΤΑΑ και ΕΤΑ"

Πηγή: Στοιχεία ΕΔΑ Στερεάς Ελλάδας

B ' ΚΑΤΗΓΟΡΙΑ ΚΡΙΤΗΡΙΩΝ : ΤΗΡΗΣΗ ΕΘΝΙΚΩΝ ΚΑΙ ΚΟΙΝΟΤΙΚΩΝ ΚΑΝΟΝΩΝ		
A/A	Περιγραφή κριτηρίου	Εξειδίκευση κριτηρίου
B1	Τήρηση των εθνικών και κοινοτικών κανόνων που αφορούν τις δημόσιες συμβάσεις έργων, μελετών, προμηθειών και υπηρεσιών	Εξετάζεται, ανάλογα με το στάδιο εξέλιξης της πράξης, αν ο δικαιούχος έχει τηρήσει μέχρι τη στιγμή της υποβολής της αίτησης χρηματοδότησης, τους εθνικούς και κοινοτικούς κανόνες κατά το στάδιο της δημοπράτησης, της σύμβασης και πιθανών τροποποιήσεων αυτής. Η εξέταση γίνεται με βάση τις προβλεπόμενες στο σύστημα διαχείρισης και ελέγχου λίστες ελέγχου για την προέγκριση των σταδίων εξέλιξης όλων των δημοσίων συμβάσεων της πράξης. Εφαρμόζεται για τα έργα που κατά την υποβολή της αίτησης χρηματοδότησής τους υποβάλλονται συνημμένα τουλάχιστον και τα τεύχη δημοπράτησης.
B2	Τήρηση της εθνικής νομοθεσίας και των κοινοτικών κανόνων για το περιβάλλον.	Εξετάζεται, ανάλογα με το στάδιο εξέλιξης της πράξης, αν ο δικαιούχος έχει τηρήσει μέχρι τη στιγμή της υποβολής της αίτησης χρηματοδότησης, τους εθνικούς και κοινοτικούς κανόνες για το περιβάλλον. <u>Εξειδικεύεται ανάλογα με την προκηρυσσόμενη κατηγορία πράξης από την ενδιάμεση διαχειριστική αρχή</u> , λαμβανομένου υπόψη και των προβλεπόμενων στην ΚΥΑ "Εγκρισης Στρατηγικής Μελέτης Περιβαλλοντικών Επιπτώσεων" του Προγράμματος.

B3	Προαγωγή της ισότητας των ευκαιριών και μη διάκριση	Εξετάζεται αν ο δικαιούχος κατά τις διαδικασίες υλοποίησης και λειτουργίας της πράξης εφαρμόζει κανονιστικό πλαίσιο που δεν αντίκειται στις αρχές της ισότητας των δύο φύλων και της μη διάκρισης εξαιτίας του φύλου, της φυλής ή της εθνικής καταγωγής, της θρησκείας ή των πεποιθήσεων, της ύπαρξης αναπηρίας, της ηλικίας ή του γενετήσιου προσανατολισμού. <i>Ενδεικτικά τα κριτήρια αυτά μπορούν να αφορούν την εφαρμοζόμενη πολιτική του δικαιούχου ή των αναδόχων του στην επιλογή των εργαζομένων, των ωφελουμένων κλπ.</i>
B4	Τήρηση των κανόνων για την εξασφάλιση προσβασιμότητας των ατόμων με αναπηρία	Εξετάζεται ο τρόπος με τον οποίο η πράξη/ δράση ικανοποιεί τις απαιτήσεις προσβασιμότητας και τους κανόνες ασφαλείας για όλες τις κατηγορίες ΑμεΑ όπως εξειδικεύεται από την ενδιάμεση διαχειριστική αρχή ανάλογα με το είδος των πράξεων στο πλαίσιο της σχετικής πρόσκλησης. (Α) Πρόσβαση στο φυσικό ή/και στο δομημένο περιβάλλον: (1) οριζόντια προσβασιμότητα (προσβάσιμες διαδρομές ισόπεδες ή με ράμπες, προσβάσιμη είσοδος, προσβασιμότητα εσωτερικών χώρων, ικανοποιητικό άνοιγμα θυρών, πλάτος διαδρόμων κ.λπ.) (2) κατακόρυφη προσβασιμότητα (ανελκυστήρας, κλιμακοστάσιο κ.λπ.) (3) προσβάσιμοι χώροι υγιεινής (4) σήμανση σε προσβάσιμες μορφές (έντονο κοντράστ-μεγάλοι χαρακτήρες, εικονίδια, γραφή Braille, ηχητική και οπτική σήμανση κλπ) (5) κατάλληλα μέτρα διαφυγής σε περίπτωση εκτάκτων αναγκών κ.λπ. (Β) Πρόσβαση στις υπηρεσίες: (1) δυνατότητα χρήσης της υπηρεσίας αυτόνομα από άτομα σε αναπηρικό αμαξίδιο (2) δυνατότητα χρήσης της υπηρεσίας αυτόνομα από άτομα τυφλά ή κωφά (3) πρόβλεψη διερμηνείας στη νοηματική γλώσσα (4) πρόβλεψη ειδικής υπηρεσίας εξυπηρέτησης ΑμεΑ (5) πρόβλεψη συνοδείας ΑμεΑ κλπ (Γ) Πρόσβαση στην πληροφόρηση με τη χρήση τεχνολογίας πληροφοριών και επικοινωνιών (ΤΠΕ). (1) υιοθέτηση διεθνών προδιαγραφών W3C/WAI κλπ (2) συμβατότητα εξοπλισμού με βοηθήματα ΑμεΑ κλπ (3) πρόβλεψη υπότιτλων, διερμηνείας στη νοηματική κλπ

Πηγή: Στοιχεία ΕΔΑ Στερεάς Ελλάδας

Γ' ΚΑΤΗΓΟΡΙΑ ΚΡΙΤΗΡΙΩΝ : ΣΚΟΠΙΜΟΤΗΤΑ ΠΡΑΞΗΣ		
Α/Α	Περιγραφή κριτηρίου	Εξειδίκευση κριτηρίου
Γ1	Συμβολή της πράξης στην επίτευξη των στόχων /δεικτών του αντίστοιχου άξονα προτεραιότητας - Αποτελεσματικότητα πράξης	Εξετάζεται η συμβολή της πράξης στους στόχους της αντίστοιχης θεματικής προτεραιότητας σύμφωνα με την <u>εξειδίκευση από την ενδιάμεση διαχειριστική αρχή στη σχετική πρόσκληση</u> του προϋπολογισμού των θεματικών προτεραιοτήτων και των αντίστοιχων δεικτών τους.

Γ2	Αποδοτικότητα Πράξης	Εξετάζονται οι εκροές σε σχέση με τον αντίστοιχο προϋπολογισμό. <u>Τα στοιχεία εξειδικεύονται στη σχετική πρόσκληση από την ενδιάμεση διαχειριστική αρχή.</u>
Γ3	Κρισιμότητα του προβλήματος που αντιμετωπίζεται με την υλοποίηση της προτεινόμενης πράξης και βαθμός κάλυψης των αναγκών	Εξετάζεται ο βαθμός κάλυψης των αναγκών του δικαιούχου από την υλοποίηση της προτεινόμενης πράξης σε σχέση με την κρισιμότητα του αντίστοιχου προβλήματος, σύμφωνα με την <u>εξειδίκευση από την ενδιάμεση διαχειριστική αρχή στο πλαίσιο της σχετικής πρόσκλησης.</u>
Γ4	Συνέργεια και συμπληρωματικότητα με άλλες πράξεις	Εξετάζεται ο βαθμός συνέργειας και συμπληρωματικότητας με άλλες πράξεις που είναι ολοκληρωμένες ή σε εξέλιξη , ώστε να εξασφαλίζεται πολλαπλασιαστικό αποτέλεσμα στην επίτευξη των στόχων του άξονα προτεραιότητας.

Πηγή: Στοιχεία ΕΔΑ Στερεάς Ελλάδας

Δ ' ΚΑΤΗΓΟΡΙΑ ΚΡΙΤΗΡΙΩΝ : ΩΡΙΜΟΤΗΤΑ ΠΡΑΞΗΣ		
Α/Α	Περιγραφή κριτηρίου	Εξειδίκευση κριτηρίου

Δ1	Στάδιο εξέλιξης απαιτούμενων ενεργειών ωρίμανσης της πράξης	Εξετάζεται ο βαθμός ωριμότητας της πράξης ως προς την εξέλιξη των απαιτούμενων προπαρασκευαστικών ενεργειών (μελέτες κλπ) για την έναρξη υλοποίησής της, όπως <u>εξειδικεύεται από την ενδιάμεση διαχειριστική αρχή ανάλογα με το είδος των πράξεων στο πλαίσιο της σχετικής πρόσκλησης.</u>
Δ2	Βαθμός προόδου διοικητικών ή άλλων ενεργειών	Εξετάζεται ο βαθμός προόδου συγκεκριμένων διοικητικών ή άλλων ενεργειών, πέραν αυτών που εξετάζονται στο πλαίσιο του κριτηρίου Δ1 και, οι οποίες είναι απαραίτητες για την υλοποίηση της προτεινόμενης πράξης, όπως αυτές <u>εξειδικεύονται από την ενδιάμεση διαχειριστική αρχή ανάλογα με το είδος των πράξεων και το θεσμικό πλαίσιο υλοποίησης τους.</u>

Πηγή:

Στοιχεία

ΕΛΑ

Στερεάς

Ελλάδας

3. ΑΠΟΦΑΣΗ ΣΥΣΤΑΣΗΣ ΔΙΑΧΕΙΡΙΣΤΙΚΗΣ ΑΡΧΗΣ ΤΟΥ ΕΠΙΧΕΙΡΗΣΙΑΚΟΥ ΠΡΟΓΡΑΜΜΑΤΟΣ ΘΕΣΣΑΛΙΑΣ –ΣΤΕΡΕΑΣ ΕΛΛΑΔΑΣ –ΗΠΕΙΡΟΥ 2007-2013

ΕΝΙΚΗ Δ/ΝΣΗ ΑΝΑΠΤΥΞΙΑΚΟΥ ΠΡΟΓΡΑΜΜΑΤΙΣΜΟΥ ΠΕΡΙΦΕΡΕΙΑΚΗΣ
ΠΟΛΙΤΙΚΗΣ ΚΑΙ ΔΗΜΟΣΙΩΝ ΕΠΕΝΔΥΣΕΩΝ
ΔΙΑΧΕΙΡΙΣΤΙΚΗ ΑΡΧΗ ΚΠΣ

Αθήνα, 30 Ιανουαρίου 2008
Αρ. Πρωτ.:4167 / ΕΥΣ 531

ΕΙΔΙΚΗ ΥΠΗΡΕΣΙΑ ΣΥΝΤΟΝΙΣΜΟΥ ΤΗΣ ΕΦΑΡΜΟΓΗΣ
ΤΩΝ ΕΠΙΧΕΙΡΗΣΙΑΚΩΝ ΠΡΟΓΡΑΜΜΑΤΩΝ

Συγκρότηση Επιτροπής Παρακολούθησης Περιφερειακού Επιχειρησιακού Προγράμματος Θεσσαλίας - Στερεάς Ελλάδας - Ηπείρου της προγραμματικής περιόδου 2007-2013 σύμφωνα με το άρθρο 12 του Ν. 3614/2007.

**Ο ΥΠΟΥΡΓΟΣ
ΟΙΚΟΝΟΜΙΑΣ ΚΑΙ ΟΙΚΟΝΟΜΙΚΩΝ**

Έχοντας υπόψη:

- Το άρθρο 90 του “Κώδικα Νομοθεσίας για την Κυβέρνηση και τα Κυβερνητικά Όργανα” που κυρώθηκε με το άρθρο πρώτο του Π.Δ. 63/2005 (ΦΕΚ 98/Α/22-04-2005),
- Το Ν. 3614/2007 «Διαχείριση, έλεγχος και εφαρμογή αναπτυξιακών παρεμβάσεων για την προγραμματική περίοδο 2007-2013» (ΦΕΚ 267/Α/3.12.2007),
- Τον Κανονισμό (ΕΚ) 1083/2006 του Συμβουλίου της 11^{ης} Ιουλίου 2006 περί καθορισμού γενικών διατάξεων για το Ευρωπαϊκό Ταμείο Περιφερειακής Ανάπτυξης, το Ευρωπαϊκό Κοινωνικό Ταμείο και το Ταμείο Συνοχής και την κατάργηση του κανονισμού (ΕΚ) αριθ. 1260/1999.
- Την με α.π. Ε (2007) 5332/26.10.07 απόφαση της Επιτροπής για την έγκριση του Περιφερειακού Επιχειρησιακού Προγράμματος Θεσσαλίας – Στερεάς Ελλάδας – Ηπείρου, όπως ισχύει κάθε φορά
- Το Π.Δ. 4/2002 «Εκτέλεση ενεργειών τεχνικής βοήθειας – στήριξης και διαχείριση των αντίστοιχων πόρων» (ΦΕΚ 3Α’/14.1.2002).
- Το Π.Δ. 81/2002 «Συγχώνευση των Υπουργείων Εθνικής Οικονομίας και Οικονομικών στο Υπουργείο Οικονομίας και Οικονομικών» (ΦΕΚ 57/Α’/21.3.2002)

- Το Π.Δ. 178/2000 «Οργανισμός του Υπουργείου Εθνικής Οικονομίας» (ΦΕΚ Α' 165/14.07.2000)
- Το γεγονός ότι από την παρούσα απόφαση δεν προκαλείται δαπάνη,

αποφασίζουμε:

Άρθρο 1

Συγκρότηση της Επιτροπής Παρακολούθησης του Περιφερειακού Επιχειρησιακού Προγράμματος

Συγκροτείται Επιτροπή Παρακολούθησης του Περιφερειακού Επιχειρησιακού Προγράμματος Θεσσαλίας - Στερεάς Ελλάδας - Ηπείρου, της οποίας η σύνθεση είναι η ακόλουθη:

1. Της Επιτροπής Παρακολούθησης προεδρεύουν εκ περιτροπής :

- Ο Γενικός Γραμματέας της Περιφέρειας Ηπείρου ή
- Ο Γενικός Γραμματέας της Περιφέρειας Θεσσαλίας ή
- Ο Γενικός Γραμματέας της Περιφέρειας Στερεάς Ελλάδας

Πρόεδρος της Επιτροπής Παρακολούθησης για το ημερολογιακό έτος 2008 ορίζεται ο Γενικός Γραμματέας της Περιφέρειας Ηπείρου. Με απόφαση της Επιτροπής Παρακολούθησης ορίζεται ο πρόεδρος της Επιτροπής Παρακολούθησης για το επόμενο ημερολογιακό έτος.

2. Μέλη της Επιτροπής Παρακολούθησης με δικαίωμα ψήφου είναι, πέραν των ως άνω Γενικών Γραμματέων των Περιφερειών:

- (α) εκπρόσωποι των αρχών διαχείρισης , συντονισμού και πιστοποίησης:
 - Ο Γενικός Γραμματέας Επενδύσεων και Ανάπτυξης του Υπουργείου Οικονομίας και Οικονομικών ή εκπρόσωπός του από την Εθνική Αρχή Συντονισμού.
 - Ο Προϊστάμενος της Ειδικής Υπηρεσίας Συντονισμού της Εφαρμογής των Επιχειρησιακών Προγραμμάτων
 - Εκπρόσωπος της Αρχής Πιστοποίησης.
 - Ο Προϊστάμενος της Ενδιάμεσης Διαχειριστικής Αρχής της Περιφέρειας Στερεάς Ελλάδας
 - Ο Προϊστάμενος της Ενδιάμεσης Διαχειριστικής Αρχής της Περιφέρειας Θεσσαλίας

- Ο Προϊστάμενος της Ενδιάμεσης Διαχειριστικής Αρχής της Περιφέρειας Ηπείρου
- (β) Εκπρόσωποι των ενδιάμεσων φορέων διαχείρισης που διαχειρίζονται τμήματα του προγράμματος:
 - Ο Προϊστάμενος της Ειδικής Υπηρεσίας Διαχείρισης του επιχειρησιακού προγράμματος «Ενίσχυση της Προσπελασιμότητας».
 - Ο Προϊστάμενος της Ειδικής Υπηρεσίας Διαχείρισης του επιχειρησιακού προγράμματος «Ανταγωνιστικότητα και Επιχειρηματικότητα».
 - Ο Προϊστάμενος της Ειδικής Υπηρεσίας Διαχείρισης του επιχειρησιακού προγράμματος «Ψηφιακή Σύγκλιση».
 - Ο Προϊστάμενος της Ενδιάμεσης Διαχειριστικής Αρχής Μεταφορών.
 - Οι Προϊστάμενοι της Διεύθυνσης Σχεδιασμού και Ανάπτυξης των Περιφερειών Στερεάς Ελλάδας, Θεσσαλίας και Ηπείρου
- (γ) Εκπρόσωποι δημοσίων αρχών, ειδικών υπηρεσιών συντονισμού και της ΜΟΔ ΑΕ :
 - Εκπρόσωπος της Ειδικής Υπηρεσίας Συντονισμού Περιβαλλοντικών Δράσεων του ΥΠΕΧΩΔΕ.
 - Εκπρόσωπος της Ειδικής Υπηρεσίας Διαχείρισης του Επιχειρησιακού Προγράμματος «Εκπαίδευση και Δια Βίου Μάθηση».
 - Εκπρόσωπος της Ειδικής Υπηρεσίας Διαχείρισης του Επιχειρησιακού Προγράμματος «Υγεία Πρόνοια» του ΚΠΣ 2000 - 2006.
 - Εκπρόσωπος της Ειδικής Υπηρεσίας Διαχείρισης του Επιχειρησιακού Προγράμματος «Πολιτισμός» του ΚΠΣ 2000 - 2006.
 - Εκπρόσωπος της Ειδικής Υπηρεσίας Διαχείρισης του «Προγράμματος Αγροτικής Ανάπτυξης».
 - Εκπρόσωπος της Γενικής Γραμματείας Ισότητας του Υπουργείου Εσωτερικών.
 - Εκπρόσωπος της ΜΟΔ ΑΕ
- (δ) Εκπρόσωποι της Ένωσης Νομαρχιακών Αυτοδιοικήσεων Ελλάδας (ΕΝΑΕ) και της Κεντρικής Ένωσης Δήμων και Κοινοτήτων (ΚΕΔΚΕ):
 - Εκπρόσωπος από κάθε Νομαρχιακή Αυτοδιοίκηση της κάθε Περιφέρειας
 - Εκπρόσωπος της ΤΕΔΚ κάθε νομού της κάθε Περιφέρειας

- (ε) Εκπρόσωποι των οικονομικών και κοινωνικών εταιρών και των μη κυβερνητικών οργανώσεων :
- Εκπρόσωπος της Οικονομικής και Κοινωνικής Επιτροπής
 - Εκπρόσωπος του Συνδέσμου Ελλήνων Βιομηχάνων
 - Εκπρόσωπος της Κεντρικής Ένωσης Επιμελητηρίων Ελλάδας
 - Εκπρόσωπος του Ξενοδοχειακού Επιμελητηρίου
 - Εκπρόσωπος του Τεχνικού Επιμελητηρίου Ελλάδας (ΤΕΕ)
 - Εκπρόσωπος του Γεωτεχνικού Επιμελητηρίου Ελλάδας (ΓΕΩΤΕΕ)
 - Εκπρόσωπος του Οικονομικού Επιμελητηρίου Ελλάδας
 - Εκπρόσωπος της Γενικής Συνομοσπονδίας Εργατών Ελλάδας (ΓΣΕΕ)
 - Εκπρόσωπος της Ανώτατης Διοίκησης Ενώσεων Δημοσίων Υπαλλήλων (Α.Δ.Ε.Δ.Υ.),
 - Εκπρόσωπος της Εθνικής Συνομοσπονδίας Ατόμων με Αναπηρία
 - Δύο εκπρόσωποι Εθελοντικών μη Κυβερνητικών Οργανώσεων

3. Στην Επιτροπή Παρακολούθησης συμμετέχουν χωρίς δικαίωμα ψήφου οι ακόλουθοι:

- (α) Εκπρόσωπος της Επιτροπής Δημοσιονομικού Ελέγχου
- (β) Εκπρόσωπος της Ειδικής Υπηρεσίας Στρατηγικής, Σχεδιασμού και Αξιολόγησης Αναπτυξιακών Προγραμμάτων
- (γ) Εκπρόσωπος της Ειδικής Υπηρεσίας Ολοκληρωμένου Πληροφοριακού Συστήματος
- (δ) Εκπρόσωποι της Ευρωπαϊκής Επιτροπής και συγκεκριμένα:
 - Εκπρόσωπος της Γενικής Δ/σης Περιφερειακής Πολιτικής
 - Εκπρόσωπος της Γενικής Δ/σης Απασχόλησης
 - Εκπρόσωποι άλλων Γενικών Διευθύνσεων
- (ε) Εκπρόσωπος της Ευρωπαϊκής Τράπεζας Επενδύσεων
- (στ) Κοινός εκπρόσωπος των αναπτυξιακών ανωνύμων εταιριών ΟΤΑ της χωρικής ενότητας που καλύπτει το Περιφερειακό Επιχειρησιακό Πρόγραμμα

4. Στην περίπτωση που μέλος της Επιτροπής Παρακολούθησης είναι εκπρόσωπος φορέα, που προβλέπεται στην παρούσα απόφαση, αυτός ορίζεται εγγράφως και το όνομά του γνωστοποιείται στην Ειδική Υπηρεσία Συντονισμού της Εφαρμογής Επιχειρησιακών

Προγραμμάτων και στις Ενδιάμεσες Διαχειριστικές Αρχές των Περιφερειών που αφορά το Πρόγραμμα. Η ίδια διαδικασία ακολουθείται κάθε φορά που υπάρχει αλλαγή εκπροσώπου.

Τα μέλη της Επιτροπής Παρακολούθησης αναπληρώνονται από εξουσιοδοτημένα πρόσωπα μόνο σε περίπτωση απουσίας ή κωλύματός τους. Στην περίπτωση αναπλήρωσης το όνομα του αναπληρωτή γνωστοποιείται εγγράφως στην Ειδική Υπηρεσία Συντονισμού της Εφαρμογής Επιχειρησιακών Προγραμμάτων και στην Ενδιάμεση Διαχειριστική Αρχή της Περιφέρειας που έχει την ευθύνη οργάνωσης της συνεδρίασης της Επιτροπής Παρακολούθησης.

5. Στην Επιτροπή Παρακολούθησης μπορούν να συμμετέχουν και άλλοι εκπρόσωποι υπουργείων, οργανισμών και των περιφερειών χωρίς δικαίωμα ψήφου.

Στις συνεδριάσεις της Επιτροπής Παρακολούθησης μπορούν να προσκαλούνται μη μόνιμα μέλη, όπως ειδικοί επιστήμονες ή εμπειρογνώμονες σε οικονομικά, τεχνικά, κοινωνικά, επιστημονικά και λοιπά θέματα ανάλογα με την ημερήσια διάταξη της συνεδρίασης. Κατά τις συνεδριάσεις δύναται επίσης να συμμετέχει ως παρατηρητής, αντιπρόσωπος των δικτύων που αναπτύσσονται στο πλαίσιο της νέας πρωτοβουλίας «Περιφέρειες για την Οικονομική Αλλαγή», στην περίπτωση που το Περιφερειακό Επιχειρησιακό Πρόγραμμα εμπλέκεται στην εν λόγω πρωτοβουλία, προκειμένου να δίδει αναφορά της προόδου των δραστηριοτήτων των δικτύων.

Στη σύνθεση της Επιτροπής Παρακολούθησης διασφαλίζεται, κατά το δυνατόν, η ισόρροπη συμμετοχή ανδρών και γυναικών.

Άρθρο 2

Αποστολή της Επιτροπής Παρακολούθησης του Περιφερειακού Επιχειρησιακού Προγράμματος

Α. Η Επιτροπή Παρακολούθησης έχει ως αποστολή, σύμφωνα με το άρθρο 12 του Ν. 3614/2007 την παρακολούθηση της αποτελεσματικότητας και της ποιότητας υλοποίησης του Περιφερειακού Επιχειρησιακού Προγράμματος Θεσσαλίας - Στερεάς Ελλάδας - Ηπείρου. **Ειδικότερα** :

Εξετάζει και εγκρίνει τα κριτήρια επιλογής των προς χρηματοδότηση πράξεων εντός έξι μηνών από την έγκριση του Περιφερειακού Επιχειρησιακού Προγράμματος και εγκρίνει τις τυχόν αναθεωρήσεις των κριτηρίων αυτών σύμφωνα με τις ανάγκες του προγραμματισμού. Ως ομάδες κριτηρίων επιλογής δύναται να χρησιμοποιεί ιδίως τη σκοπιμότητα της πράξης, τη συμβατότητα

της πράξης με τις εθνικές και κοινοτικές πολιτικές, τη συμβολή της πράξης στους στόχους του επιχειρησιακού προγράμματος, τη φύση και το είδος της πράξης στο πλαίσιο της διενεργούμενης πρόσκλησης, την πληρότητα της πράξης και την ωριμότητα της πράξης.

- Εξετάζει σε περιοδική βάση την πρόοδο που σημειώνεται στην επίτευξη των ειδικών στόχων του επιχειρησιακού προγράμματος.
- Εξετάζει τα αποτελέσματα της υλοποίησης, ιδίως δε την επίτευξη των στόχων που καθορίζονται για κάθε άξονα προτεραιότητας και τη συμβολή στους στόχους της στρατηγικής της Λισσαβόνας και του Εθνικού Προγράμματος Μεταρρύθμισης και παρέχει κατευθύνσεις στην οικεία διαχειριστική αρχή για την επίτευξή τους.
- Εξετάζει τις αξιολογήσεις που διενεργούνται κατά τη διάρκεια της προγραμματικής περιόδου κατά τα προβλεπόμενα στο άρθρο 48 του Κανονισμού 1083/2006.
- Εξετάζει και εγκρίνει τις ετήσιες και την τελική έκθεση υλοποίησης πριν αυτές αποσταλούν στην Επιτροπή.
- Ενημερώνεται σχετικά με την ετήσια έκθεση ελέγχου ή με το τμήμα της έκθεσης που αφορά το οικείο Περιφερειακό Επιχειρησιακό Πρόγραμμα, καθώς και για τυχόν σχετικά σχόλια τα οποία μπορεί να διατυπώσει η Επιτροπή μετά την εξέταση της εν λόγω έκθεσης ή του σχετικού τμήματός της.
- Προτείνει στην Ειδική Υπηρεσία Συντονισμού της Εφαρμογής Επιχειρησιακών Προγραμμάτων οποιαδήποτε αναθεώρηση ή εξέταση του επιχειρησιακού προγράμματος η οποία ενδεχομένως μπορεί να συμβάλει στην επίτευξη των στόχων του ή στη βελτίωση της διαχείρισής του, συμπεριλαμβανομένης της χρηματοοικονομικής διαχείρισής του.
- Εξετάζει και εγκρίνει οποιαδήποτε πρόταση για την τροποποίηση του περιεχομένου της απόφασης της Επιτροπής σχετικά με τη συνεισφορά των Ταμείων με την έγκριση του Περιφερειακού Επιχειρησιακού Προγράμματος.
- Προτείνει στην Ετήσια Διάσκεψη των προέδρων των Επιτροπών Παρακολούθησης τροποποιήσεις που επιφέρουν αλλαγή στη συνολική και την ετήσια συμμετοχή των Ταμείων.
- Ενημερώνεται από την Ειδική Υπηρεσία Συντονισμού της Εφαρμογής Επιχειρησιακών Προγραμμάτων σχετικά με τα ακόλουθα στοιχεία του Περιφερειακού Επιχειρησιακού Προγράμματος:

(α) το επικοινωνιακό σχέδιο και την πρόοδο στην εφαρμογή του,

(β) τα μέτρα πληροφόρησης και δημοσιότητας που υλοποιούνται και

(γ) τα μέσα επικοινωνίας που χρησιμοποιούνται.

Η Ειδική Υπηρεσία Συντονισμού της Εφαρμογής Επιχειρησιακών Προγραμμάτων παρέχει στην Επιτροπή Παρακολούθησης παραδείγματα τέτοιων μέτρων.

B. Η Επιτροπή Παρακολούθησης του Περιφερειακού Επιχειρησιακού Προγράμματος Θεσσαλίας - Στερεάς Ελλάδας - Ηπείρου για την άσκηση των καθηκόντων της:

1. Έχει δικαίωμα πληροφόρησης για όλες τις παρεμβάσεις του Επιχειρησιακού Προγράμματος. Ειδικότερα, κατόπιν αιτήματός της, έχει δικαίωμα πρόσβασης σε όλα τα έγγραφα που αφορούν στην επιλογή καθώς και την υλοποίηση των πράξεων, τηρουμένων των εθνικών διατάξεων που αφορούν σε θέματα εμπιστευτικότητας.
2. Ενημερώνεται σχετικά με την εξειδίκευση των αξόνων του Επιχειρησιακού Προγράμματος και τις διενεργούμενες προσκλήσεις
3. Ενημερώνεται σχετικά με το ετήσιο πρόγραμμα ενεργειών των Ενδιάμεσων Διαχειριστικών Αρχών και την πρόοδό του, σύμφωνα με τα προβλεπόμενα στην παράγραφο 8 του άρθρου 5 του Ν. 3614/2007.

Άρθρο 3

Λειτουργία της Επιτροπής

Η Επιτροπή Παρακολούθησης θεσπίζει τον εσωτερικό κανονισμό λειτουργίας της με τη σύμφωνη γνώμη της Ειδικής Υπηρεσίας Συντονισμού της Εφαρμογής Επιχειρησιακών Προγραμμάτων, ώστε να εξασφαλίζεται η εκπλήρωση των καθηκόντων της επιτροπής που απορρέουν από τον Κανονισμό (ΕΚ) 1083/2006. Στην πρώτη συνεδρίασή της η επιτροπή εγκρίνει τον εσωτερικό κανονισμό λειτουργίας της.

Η Ενδιάμεση Διαχειριστική Αρχή της Περιφέρειας της οποίας ο Γενικός Γραμματέας προεδρεύει της Επιτροπής Παρακολούθησης είναι αρμόδια για την διοργάνωση των συνεδριάσεων της Επιτροπής Παρακολούθησης, την προετοιμασία της απαραίτητης τεκμηρίωσης για τη διεξαγωγή των συνεδριάσεων, των εκθέσεων καθώς και της ημερήσιας διάταξης και των πρακτικών των συνεδριάσεων .

Οι δαπάνες για τη λειτουργία της Επιτροπής Παρακολούθησης θα καλύπτονται από τον προϋπολογισμό της Τεχνικής Υποστήριξης της Εφαρμογής της Ενδιάμεσης Διαχειριστικής Αρχής της Περιφέρειας της οποίας ο Γενικός Γραμματέας προεδρεύει της Επιτροπής Παρακολούθησης.

Η απόφαση αυτή να δημοσιευτεί στην Εφημερίδα της Κυβερνήσεως. Η ισχύς της παρούσας αρχίζει από τη δημοσίευσή της.

Ο ΥΠΟΥΡΓΟΣ

ΟΙΚΟΝΟΜΙΑΣ ΚΑΙ ΟΙΚΟΝΟΜΙΚΩΝ

ΓΕΩΡΓΙΟΣ ΑΛΟΓΟΣΚΟΥΦΗΣ

4. ΘΕΣΜΙΚΟ ΠΛΑΙΣΙΟ

Κοινοτικό Πλαίσιο :

Κανονισμοί για την Πολιτική της Συνοχής 2007-2013, στην Επίσημη Εφημερίδα της Ευρωπαϊκής Ένωσης, στις 31 Ιουλίου 2006:

- Κανονισμός (ΕΚ) αριθ. 1083/2006 του Συμβουλίου, της 11ης Ιουλίου 2006, περί καθορισμού γενικών διατάξεων για το Ευρωπαϊκό Ταμείο Περιφερειακής Ανάπτυξης, το Ευρωπαϊκό Κοινωνικό Ταμείο και το Ταμείο Συνοχής και την κατάργηση του κανονισμού (ΕΚ) αριθ. 1260/1999 [[pdf](#), 1.3Mb]
- Κανονισμός (ΕΚ) αριθ. 1080/2006 του Ευρωπαϊκού Κοινοβουλίου και του Συμβουλίου, της 5ης Ιουλίου 2006, για το Ευρωπαϊκό Ταμείο Περιφερειακής Ανάπτυξης και για την κατάργηση του κανονισμού (ΕΚ) αριθ. 1783/19 [[pdf](#), 261Kb]
- Κανονισμός (ΕΚ) αριθ. 1081/2006 του Ευρωπαϊκού Κοινοβουλίου και του Συμβουλίου, της 5ης Ιουλίου 2006, για το Ευρωπαϊκό Κοινωνικό Ταμείο και την κατάργηση του κανονισμού (ΕΚ) αριθ. 1784/1999 [[pdf](#), 188Kb]
- Κανονισμός (ΕΚ) αριθ. 1084/2006 του Συμβουλίου, της 11ης Ιουλίου 2006, για την ίδρυση Ταμείου Συνοχής και την κατάργηση του κανονισμού (ΕΚ) αριθ. 1164/94 [[pdf](#), 153Kb]
- Κανονισμός (ΕΚ) αριθ. 1082/2006 του Ευρωπαϊκού Κοινοβουλίου και του Συμβουλίου, της 5ης Ιουλίου 2006, για τον Ευρωπαϊκό Όμιλο Εδαφικής Συνεργασίας (ΕΟΕΣ) [[pdf](#), 177Kb]
- Κανονισμός (ΕΚ) αριθ. 1085/2006 του Συμβουλίου, της 17ης Ιουλίου 2006, για τη θέσπιση μηχανισμού προενταξιακής βοήθειας(ΙΡΑ) [[pdf](#), 346Kb]

- Κανονισμός (ΕΚ) αριθ. 1828/2006 της Επιτροπής , της 8ης Δεκεμβρίου 2006, για τη θέσπιση για τη θέσπιση κανόνων σχετικά με την εφαρμογή του κανονισμού (ΕΚ) αριθ. 1083/2006 του Συμβουλίου περί καθορισμού γενικών διατάξεων για το Ευρωπαϊκό Ταμείο Περιφερειακής Ανάπτυξης, το Ευρωπαϊκό Κοινωνικό Ταμείο και το Ταμείο Συνοχής και του κανονισμού (ΕΚ) αριθ. 1080/2006 του Ευρωπαϊκού Κοινοβουλίου και του Συμβουλίου για το Ευρωπαϊκό Ταμείο Περιφερειακής Ανάπτυξης [[pdf](#), 1.4Mb]

Κείμενα Ευρωπαϊκής Ένωσης

- 3η Έκθεση για την Οικονομική και Κοινωνική Συνοχή [[zip](#), 576kb]
- Η συνοχή στην καμπή του 2007 (ενημερωτικό φυλλάδιο) [[pdf](#), 555kb]
- Οδηγία 2001-42-ΕΚ Εκτίμηση των Περιβαλλοντικών Επιπτώσεων Ορισμένων Σχεδίων και Προγραμμάτων [[zip](#), 31kb]
- Σχέδιο εγγράφου εργασίας για την ΕΧ ANTE Αξιολόγηση

Εθνικό Πλαίσιο

Ν. 3614 /2007 (ΦΕΚ 267Α)

Ν. 3840 /2010 (ΦΕΚ 53Α) , Τροποποίηση του Ν. 3614/2007

Εγκύκλιος για την εκ των προτέρων (ex ante) αξιολόγηση των Ε.Π.2007-2013

Κριτήρια αξιολόγησης πράξεων & κριτήρια πληρότητας στοιχείων πρότασης

Εγκύκλιος εξειδίκευσης Ε.Π. 2007-2013

Υπουργική Απόφαση Συστήματος Διαχείρισης

Κείμενα κατάρτισης του Εθνικού στρατηγικού Σχεδίου Αναφοράς (ΕΣΣΑ)

Συμπεράσματα 1ης Συνάντησης ΕΣΣΑ

1η Εγκύκλιος για την κατάρτιση του ΕΣΣΑ

2η Εγκύκλιος για την κατάρτιση του ΕΣΣΑ

3η Εγκύκλιος για την κατάρτιση του ΕΣΣΑ

4η Εγκύκλιος για την κατάρτιση του ΕΣΣΑ

Τεχνική οδηγία 1

ΕΛΛΗΝΙΚΗ ΒΙΒΛΙΟΓΡΑΦΙΑ

ΑΓΑΠΗΤΟΣ Γ. (1995), «Εξελίξεις και Διαρθρωτικά Προβλήματα της Ελληνικής Οικονομίας», Εκδόσεις Σμπίλιας, Αθήνα,.

ΑΘΑΝΑΣΟΠΟΥΛΟΣ Κ. (1992) «Θεσμικό Πλαίσιο Περιφερειακής Ανάπτυξης», Τόμος Α', Περίοδος 1952- 1992, Αθήνα,.

ΑΝΔΡΙΚΟΠΟΥΛΟΥ Ε., «Οι περιφέρειες στην Ευρωπαϊκή Ένωση», Εκδόσεις Θεμέλιο, 1995.

ΑΝΔΡΙΚΟΠΟΥΛΟΥ Ε., «Χωροταξία και Περιφερειακή Ανάπτυξη», Η Ρύθμιση του Περιφερειακού χώρου. Θεωρία και πρακτική, Εκδόσεις Παρατηρητής, Θεσσαλονίκη, 1985.

ΒΟΣΚΟΠΟΥΛΟΣ Γ (2009), “Ευρωπαϊκή Ένωση, Θεσμοί, Πολιτικές, Προκλήσεις, Προβληματισμοί, Θεσσαλονίκη

ΒΛΙΑΜΟΣ (2008) ‘Περιφερειακή – Τοπική Ανάπτυξη’

ΒΛΙΑΜΟΣ Σ.Ι (1988) « Οι Βιομηχανικές Περιοχές και η Βιομηχανική Περιφερειακή Πολιτική στην Ελλάδα», Έκδοση Ελληνικής Τράπεζας Βιομηχανικής Ανάπτυξης, Αθήνα

ΒΛΙΑΜΟΣ Σ.Ι , (1984): ‘Ο χαρακτήρας του Ελληνικού Περιφερειακού Οικονομικού Προβλήματος, Παρουσίαση και Ανάλυση’, σε Π.Α.Σ.Π.Ε.: Τιμητικός Τόμος εις μνήμην καθ. Ιερώνυμου Δ. Πίντου, Αθήνα ,

ΓΙΩΤΗ - ΠΑΠΑΔΑΚΗ (2010), “Ευρωπαϊκή πολιτική ολοκλήρωση και πολιτικές αλληλεγγύης”, Εκδόσεις Κριτική, Αθήνα

ΚΑΖΑΚΟΣ Π.(1984), “Μαθήματα Περιφερειακής Ανάπτυξης”, Εκδόσεις Παπαζήση, Αθήνα

ΚΑΜΧΗΣ Μ.(2007), “Η ενοποίηση του Ευρωπαϊκού χώρου 1986 – 2006 – Ένα σχεδιαστικό εγχείρημα μεγάλης κλίμακας”, Εκδόσεις Κριτική, Αθήνα

ΚΟΝΣΟΛΑΣ Ν. (1994), «Περιφερειακή Διάρθρωση και Αναπτυξιακή Πολιτική», Επιλογή, Αθήνα,.

ΚΟΝΣΟΛΑΣ Ν. (1997), «Σύγχρονη Περιφερειακή Οικονομική Πολιτική», Εκδόσεις Παπαζήση, Αθήνα

ΛΑΔΑΚΑΚΟΣ Θ. (2011), “Πολιτική Συνοχής και αλληλεγγύη στην Ευρώπη: Μια κριτική ματιά”, Διπλωματική εργασία στο Τμήμα Περιφερειακής Διοίκησης της Εθνικής Σχολής Δημόσιας Διοίκησης

ΠΑΠΑΔΑΚΗ Ο. (1992), «Η Οικονομική Γεωγραφία των Περιφερειών του Στόχου 1, Πάντειο Πανεπιστήμιο, Αθήνα,.

ΠΑΠΑΔΑΣΚΑΛΟΠΟΥΛΟΣ Α. (2008), “ Πρότυπα και Πολιτικές Περιφερειακής Ανάπτυξης “ Εκδόσεις Διόνικος , Αθήνα

ΠΑΠΑΔΑΣΚΑΛΟΠΟΥΛΟΣ Α., ΧΡΙΣΤΟΦΑΚΗΣ Σ., (2005), Ελληνική Περιφερειακή Πολιτική: Διαχρονική εξέλιξη, ισχύον πλαίσιο και προοπτικές, στο: Σακελλαρόπουλος Θ.”Οικονομία και Πολιτική στη σύγχρονη Ελλάδα”, Τόμος Α, Τρίτη έκδοση, Αθήνα

ΠΕΤΡΑΚΟΣ Γ.- ΨΥΧΑΡΗΣ Γ (2004), «Περιφερειακή Ανάπτυξη στην Ελλάδα», Εκδόσεις Κριτική, Αθήνα

ΧΡΙΣΤΟΔΟΥΛΙΔΗΣ Θ.- ΣΤΕΦΑΝΟΥ Κ., (1993) «Η Συνθήκη του Μάαστριχτ, συνθετική θεώρηση», Πάντειο Πανεπιστήμιο, Κέντρο Ευρωπαϊκών Υποθέσεων, Μελέτες Ευρωπαϊκής Ολοκλήρωσης, Εκδόσεις Σιδέρης,

ΞΕΝΟΓΛΩΣΣΗ ΒΙΒΛΙΟΓΡΑΦΙΑ

BENOS N. KARAGIANNIS S. (2007), “Convergence and Economic Performance in Greece: New evidence at Regional and Prefecture level,” Centre of Planning and Economic research

BLACKSELL M., WILLIAMS M. (1994), "The European Challenge: geography and development in the European Community, Oxford University

GETIMIS P. (2003), "Improving European Union regional policy by learning from the past in view of the enlargement", European Planning Studies, τομ. 11, Νο1.

HALL R. , SMITH A, TSOUKALIS L., (2001) "Competitiveness and cohesion in EU Policies, Oxford University

LOLOS S. (1997), " Success and failure of Economic Policies: The experience of Greece and Portugal, Comparative economic studies

ΘΕΣΜΙΚΑ ΚΕΙΜΕΝΑ ΚΑΙ ΕΚΘΕΣΕΙΣ

- Εθνικό Στρατηγικό Πλαίσιο Αναφοράς 2007 - 2013
- Επιχειρησιακό Πρόγραμμα Θεσσαλίας – Στερεάς Ελλάδας – Ηπείρου 2007 - 2013
- Ετήσια Έκθεση Επιχειρησιακού Προγράμματος Θεσσαλίας – Στερεάς Ελλάδας – Ηπείρου 2007 – 2013 για το έτος 2012

Κοινοτικό Θεσμικό Πλαίσιο

- Κανονισμός αριθμ. 1083/2006 περί καθορισμού Γενικών Διατάξεων για το Ευρωπαϊκό Ταμείο Περιφερειακής Ανάπτυξης
- Κανονισμός (ΕΚ) αριθ. 1080/2006 του Ευρωπαϊκού Κοινοβουλίου και του Συμβουλίου, της 5ης Ιουλίου 2006, για το Ευρωπαϊκό Ταμείο Περιφερειακής Ανάπτυξης και για την κατάργηση του κανονισμού (ΕΚ) αριθ. 1783/19 [pdf, 261Kb]
- Κανονισμός (ΕΚ) αριθ. 1081/2006 του Ευρωπαϊκού Κοινοβουλίου και του Συμβουλίου, της 5ης Ιουλίου 2006, για το Ευρωπαϊκό Κοινωνικό Ταμείο και την κατάργηση του κανονισμού (ΕΚ) αριθ. 1784/1999 [pdf, 188Kb]
- Κανονισμός (ΕΚ) αριθ. 1084/2006 του Συμβουλίου, της 11ης Ιουλίου 2006, για την ίδρυση Ταμείου Συνοχής και την κατάργηση του κανονισμού (ΕΚ) αριθ. 1164/94 [pdf, 153Kb]
- Κανονισμός (ΕΚ) αριθ. 1082/2006 του Ευρωπαϊκού Κοινοβουλίου και του Συμβουλίου, της 5ης Ιουλίου 2006, για τον Ευρωπαϊκό Όμιλο Εδαφικής Συνεργασίας (ΕΟΕΣ) [pdf, 177Kb]
- Κανονισμός (ΕΚ) αριθ. 1085/2006 του Συμβουλίου, της 17ης Ιουλίου 2006, για τη θέσπιση μηχανισμού προενταξιακής βοήθειας(ΙΡΑ) [pdf, 346Kb]

- Κανονισμός (ΕΚ) αριθ. 1828/2006 της Επιτροπής , της 8ης Δεκεμβρίου 2006, για τη θέσπιση για τη θέσπιση κανόνων σχετικά με την εφαρμογή του κανονισμού (ΕΚ) αριθ. 1083/2006 του Συμβουλίου περί καθορισμού γενικών διατάξεων για το Ευρωπαϊκό Ταμείο Περιφερειακής Ανάπτυξης, το Ευρωπαϊκό Κοινωνικό Ταμείο και το Ταμείο Συνοχής και του κανονισμού (ΕΚ) αριθ. 1080/2006 του Ευρωπαϊκού Κοινοβουλίου και του Συμβουλίου για το Ευρωπαϊκό Ταμείο Περιφερειακής Ανάπτυξης [[pdf](#), 1.4Mb]
- 3η Έκθεση για την Οικονομική και Κοινωνική Συνοχή [[zip](#), 576kb]
- Τέταρτη Έκθεση Ευρωπαϊκής Επιτροπής για την οικονομική και κοινωνική συνοχή, 30.05.2007, COM(2007) 273 τελικό.
- Κανονισμός ΕΟΚ 4254/1988.
- Απόφαση της Επιτροπής για την έγκριση του ΕΠ Θεσσαλίας-Στερεάς Ελλάδας – Ηπείρου Ε (2007) 5332/26 - Χ - 2007
- Απόφαση ΕΠ. Πα. Ε(2011) 6979/03-10-2011 για την 1^η Αναθεώρηση του Προγράμματος
- Α.Π.4373/25.09.2012 Απόφαση της ΕΠ. Πα. για τη 2^η Αναθεώρηση του Προγράμματος
- Απόφαση ΕΠ. Πα για την 3^η Αναθεώρηση του Προγράμματος

Εθνικό Θεσμικό Πλαίσιο

- Ν 3614/2007: Διαχείριση, έλεγχος και εφαρμογή αναπτυξιακών παρεμβάσεων για την Προγραμματική περίοδο 2007 – 2013
- Ν. 3840 /2010 (ΦΕΚ 53Α) , Τροποποίηση του Ν. 3614/2007
- Εγκύκλιος για την εκ των προτέρων (ex ante) αξιολόγηση των Ε.Π.2007-2013
- Κριτήρια αξιολόγησης πράξεων & κριτήρια πληρότητας στοιχείων πρότασης
- Εγκύκλιος εξειδίκευσης Ε.Π. 2007-2013
- Υπουργική Απόφαση Συστήματος Διαχείρισης
- Έκθεση Συμβούλου Αξιολόγησης κατά τη διάρκεια υλοποίησης του ΠΕΠ Θεσσαλίας – Στερεάς Ελλάδας – Ηπείρου 2007-2013 – Σεπτέμβριος 2013
- Οδηγός Σχεδιασμού και Εφαρμογής Ολοκληρωμένων Σχεδίων Αστικής Ανάπτυξης (ΟΣΣΑ)
- Σεμινάρια του Κέντρου Προγραμματισμού και Οικονομικών Ερευνών ΚΕΠΕ του Υπουργείου, Ανταγωνιστικότητας, Μεταφορών, Υποδομών και Δικτύων
- Υπουργική Απόφαση 22867/ΕΥΘΥ 984/ 28.5.10: “Ρυθμίσεις για την επιβεβαίωση της διαχειριστικής επάρκειας των δικαιούχων της περιόδου 2007 – 2013
- Οδηγός Λειτουργίας Κεντρικού Λογαριασμού ΕΣΠΑ

- Εγκύκλιος με αριθμ. πρωτ. 36042/ΕΥΣ/4495/20-8-2013 με θέμα: Διαχείριση Επιχειρησιακού Προγράμματος για τα έτη 2013-2015 & προετοιμασία κλεισίματος τα Επιχειρησιακά Προγράμματα του ΕΣΠΑ

Κείμενα Κατάρτισης του ΕΣΠΑ

- 1^η Εγκύκλιος για την κατάρτιση του ΕΣΣΑ
- 2^η Εγκύκλιος για την κατάρτιση του ΕΣΣΑ
- 3^η Εγκύκλιος για την κατάρτιση του ΕΣΣΑ
- 4^η Εγκύκλιος για την κατάρτιση του ΕΣΣΑ

ΗΛΕΚΤΡΟΝΙΚΗ ΒΙΒΛΙΟΓΡΑΦΙΑ

www.hellaskps.gr

www.info3kps.gr

www.espa.gr

www.ypeka.gr

www.minenv.gr

www.edastereaselladas.gr

www.edathessalias.gr