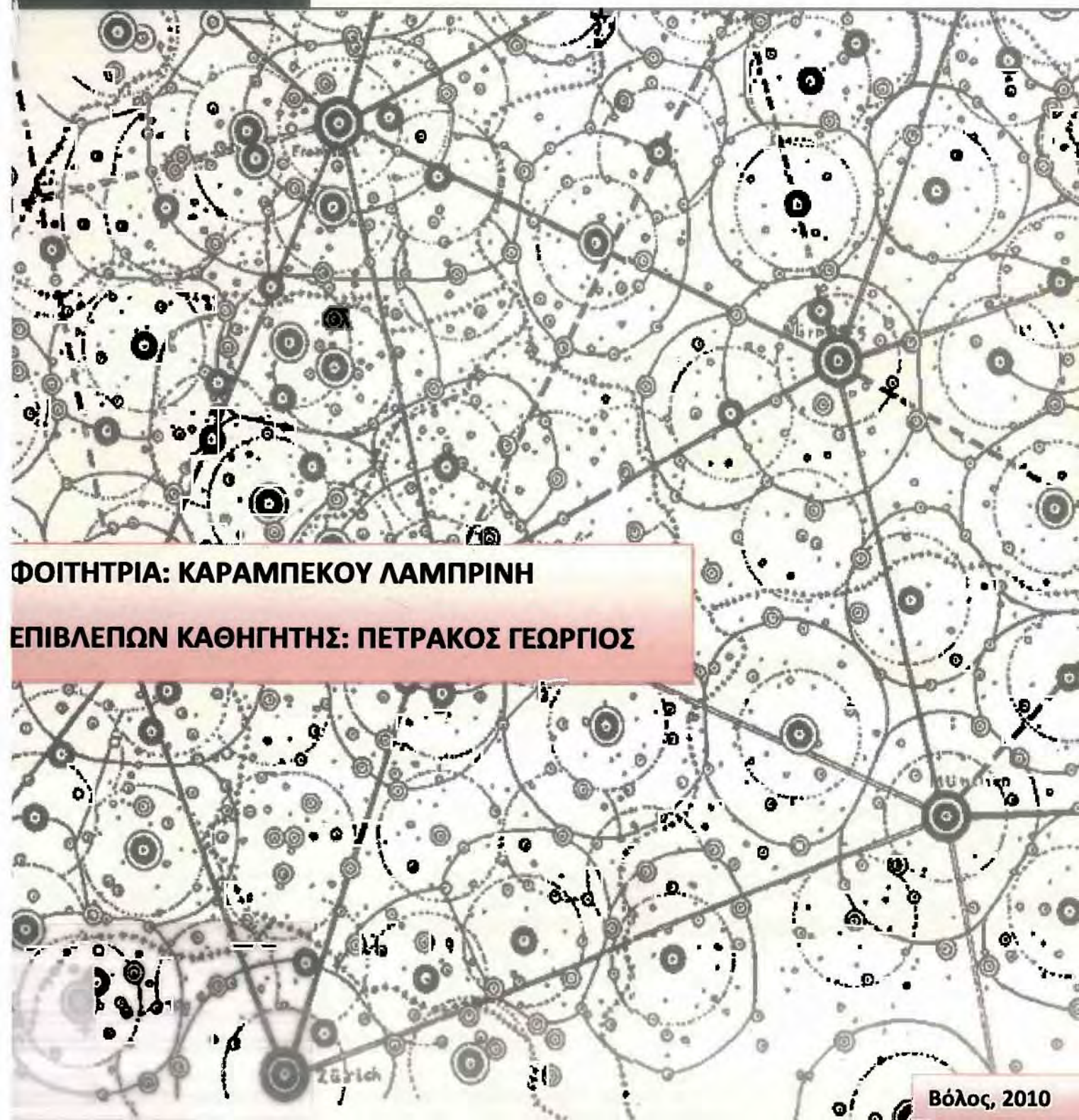


**ΠΑΝΕΠΙΣΤΗΜΙΟ ΘΕΣΣΑΛΙΑΣ**

**ΤΜΗΜΑ ΜΗΧΑΝΙΚΩΝ ΧΩΡΟΤΑΞΙΑΣ ΠΟΛΕΟΔΟΜΙΑΣ ΚΑΙ  
ΠΕΡΙΦΕΡΕΙΑΚΗΣ ΑΝΑΠΤΥΞΗΣ**

**ΔΙΠΛΩΜΑΤΙΚΗ  
ΕΡΓΑΣΙΑ**

**ΧΩΡΟΘΕΤΗΣΗ ΕΠΕΝΔΥΣΕΩΝ ΣΤΗΝ  
ΠΕΡΙΦΕΡΕΙΑ ΘΕΣΣΑΛΙΑΣ- ΑΞΙΟΛΟΓΗΣΗ  
ΚΡΙΤΗΡΙΩΝ**



**ΦΟΙΤΗΤΡΙΑ: ΚΑΡΑΜΠΕΚΟΥ ΛΑΜΠΡΙΝΗ**

**ΕΠΙΒΛΕΠΩΝ ΚΑΘΗΓΗΤΗΣ: ΠΕΤΡΑΚΟΣ ΓΕΩΡΓΙΟΣ**

**Βόλος, 2010**

**ΠΑΝΕΠΙΣΤΗΜΙΟ ΘΕΣΣΑΛΙΑΣ**  
**ΒΙΒΛΙΟΘΗΚΗ & ΚΕΝΤΡΟ ΠΛΗΡΟΦΟΡΗΣΗΣ**  
**ΕΙΔΙΚΗ ΣΥΛΛΟΓΗ «ΓΚΡΙΖΑ ΒΙΒΛΙΟΓΡΑΦΙΑ»**

Αριθ. Εισ.: 8824/1  
Ημερ. Εισ.: 24-09-2010  
Δωρεά: Συγγραφέα  
Ταξιθετικός Κωδικός: ΠΤ – ΜΧΠΠΑ  
2010  
ΚΑΡ

## ΠΕΡΙΛΗΨΗ

Η παρούσα διπλωματική εργασία είχε ως στόχο να παρουσιάσει τον τρόπο με τον οποίο κατανέμονται οι επενδύσεις των τριών τομέων παραγωγικών δραστηριοτήτων στην Περιφέρεια Θεσσαλίας, πως χωροθετούνται σε αυτή, αλλά και ο εντοπισμός των κριτηρίων που ώθησαν τους επενδυτές στην απόφασή τους για τον τόπο εγκατάστασης των επιχειρήσεών τους. Η επενδυτική αυτή δραστηριότητα έχει ως απώτερο σκοπό την τοπική ανάπτυξη άλλωστε είναι μια διαδικασία της οποίας η εξέλιξη μπορεί να ποικίλει ανάμεσα στην αναγκαιότητα και την διαθεσιμότητα μιας σειράς παραγόντων που επηρεάζονται ή προσφέρονται ενδογενώς ή εξωγενώς της περιοχής. Τα αποτελέσματα της ποιοτικής και ποσοτικής ανάλυσης των απαντήσεων μπορούν να δώσουν κατευθύνσεις, στα πλαίσια ενός τοπικού αναπτυξιακού προγραμματισμού, με στόχο την ενίσχυση και προσέλκυση της επενδυτικής δραστηριότητας στην Περιφέρεια Θεσσαλίας.

Λέξεις - Κλειδιά: Επενδύσεις, Χωροθέτηση, Κριτήρια Αξιολόγησης, Θεσσαλία

**ABSTRACT**

The aim of this thesis, is not only to present the way in which investments are allocated in the Region of Thessaly, but also the identification of criteria that led investors in their decision-making of the proper place where their enterprises will be finally located. This investment activity is towards local development is also a process whose development may vary between need and availability of a number of factors affecting internally or externally the region. The qualitative and quantitative analysis of responses may give directions in a local development planning in order to attract and reinforce investment activity in Thessaly

Keywords : Investments, Location theory, Criteria Evaluation, Thessaly.

## Περιεχόμενα

ΕΙΣΑΓΩΓΗ .....	8
1 ΧΩΡΟΘΕΤΗΣΗ ΕΠΕΝΔΥΣΕΩΝ .....	10
1.1 ΚΡΙΤΗΡΙΑ ΕΠΙΛΟΓΗΣ ΒΕΛΤΙΣΤΗΣ ΘΕΣΗΣ .....	10
1.2 ΠΑΡΑΓΟΝΤΕΣ ΧΩΡΟΘΕΤΗΣΗΣ .....	11
1.3 ΒΑΣΙΚΕΣ ΘΕΩΡΙΕΣ ΧΩΡΟΘΕΤΗΣΗΣ .....	15
1.3.1 Η ΘΕΩΡΙΑ ΤΟΥ VON THUNEN .....	16
1.3.2 Η ΚΑΝΟΝΙΣΤΙΚΗ ΘΕΩΡΙΑ ΧΩΡΟΘΕΤΗΣΗΣ - Η ΚΛΑΣΣΙΚΗ ΣΧΟΛΗ .....	18
1.3.4 Η ΘΕΩΡΙΑ ΤΩΝ ΠΟΛΩΝ ΑΝΑΠΤΥΞΗΣ - PERROUX .....	25
1.3.5 Η ΘΕΩΡΙΑ ΤΗΣ ΣΧΟΛΗΣ ΤΗΣ ΣΥΜΠΕΡΙΦΟΡΑΣ .....	27
1.3.6 Η ΘΕΩΡΙΑ ΤΗΣ ΣΧΟΛΗΣ ΠΟΛΙΤΙΚΗΣ ΟΙΚΟΝΟΜΙΑΣ .....	28
1.3.7 ΝΕΟΤΕΡΕΣ ΘΕΩΡΙΕΣ .....	30
2 ΕΠΕΝΔΥΤΙΚΑ ΚΙΝΗΤΡΑ .....	34
2.1 ΑΝΑΠΤΥΞΙΑΚΟΙ ΝΟΜΟΙ .....	37
2.1.1 ΑΝΑΠΤΥΞΙΑΚΟΣ ΝΟΜΟΣ 2601/1998 .....	37
2.1.2 Ο ΑΝΑΠΤΥΞΙΑΚΟΣ ΝΟΜΟΣ 3299/2004 .....	47
2.1.3 Ο ΑΝΑΠΤΥΞΙΑΚΟΣ ΝΟΜΟΣ 3522/2006 .....	54
3 ΠΕΡΙΟΧΗ ΜΕΛΕΤΗΣ- ΠΕΡΙΦΕΡΕΙΑ ΘΕΣΣΑΛΙΑΣ .....	56
3.1 ΓΕΩΓΡΑΦΙΚΑ ΣΤΟΙΧΕΙΑ .....	56
3.2 ΔΗΜΟΓΡΑΦΙΚΑ ΔΕΔΟΜΕΝΑ .....	57
3.3 ΟΙΚΟΝΟΜΙΚΑ ΧΑΡΑΚΤΗΡΙΣΤΙΚΑ .....	58
3.3.1 ΣΤΟΙΧΕΙΑ ΑΝΕΡΓΙΑΣ ΚΑΙ ΑΠΑΣΧΟΛΗΣΗΣ .....	58
3.3.2 ΔΙΑΡΘΡΩΣΗ ΟΙΚΟΝΟΜΙΚΗΣ ΒΑΣΗΣ .....	62
4 ΚΑΤΑΝΟΜΗ ΕΠΕΝΔΥΣΕΩΝ ΣΤΗΝ ΠΕΡΙΦΕΡΕΙΑ ΘΕΣΣΑΛΙΑΣ .....	66
4.1 ΠΡΩΤΟΓΕΝΗΣ ΤΟΜΕΑΣ .....	66
4.2 ΔΕΥΤΕΡΟΓΕΝΗΣ ΤΟΜΕΑΣ .....	71
4.3 ΤΡΙΤΟΓΕΝΗΣ ΤΟΜΕΑΣ .....	74

4.4 ΑΞΙΟΛΟΓΗΣΗ ΚΡΙΤΗΡΙΩΝ .....	77
4.4.1 ΑΞΙΟΛΟΓΗΣΗ ΚΡΙΤΗΡΙΩΝ ΕΠΕΝΔΥΣΕΩΝ ΠΡΩΤΟΓΕΝΟΥΣ ΤΟΜΕΑ .....	77
4.4.2 ΑΞΙΟΛΟΓΗΣΗ ΚΡΙΤΗΡΙΩΝ ΕΠΕΝΔΥΣΕΩΝ ΠΡΩΤΟΓΕΝΟΥΣ ΤΟΜΕΑ .....	77
4.4.3 ΑΞΙΟΛΟΓΗΣΗ ΚΡΙΤΗΡΙΩΝ ΕΠΕΝΔΥΣΕΩΝ ΠΡΩΤΟΓΕΝΟΥΣ ΤΟΜΕΑ .....	82
5 ΣΥΜΠΕΡΑΣΜΑΤΑ .....	84
ΠΑΡΑΡΤΗΜΑ .....	95

### Κατάλογος Γραφημάτων

ΓΡΑΦΗΜΑ 1 : ΑΠΑΣΧΟΛΟΥΜΕΝΟΙ ΠΕΡΙΦΕΡΕΙΑΣ ΣΕ ΣΧΕΣΗ ΜΕ ΤΟ ΣΥΝΟΛΟ ΤΗΣ ΧΩΡΑΣ .....	59
ΓΡΑΦΗΜΑ 2: ΑΠΑΣΧΟΛΟΥΜΕΝΟΙ ΠΕΡΙΦΕΡΕΙΑΣ ΘΕΣΣΑΛΙΑΣ ΑΝΑ ΝΟΜΟ .....	60
ΓΡΑΦΗΜΑ 3: ΑΠΑΣΧΟΛΗΣΗ ΣΤΟΝ ΠΡΩΤΟΓΕΝΗ ΤΟΜΕΑ ΑΝΑ ΝΟΜΟ .....	61
ΓΡΑΦΗΜΑ 4: ΑΠΑΣΧΟΛΗΣΗ ΣΤΟΝ ΔΕΥΤΕΡΟΓΕΝΗ ΤΟΜΕΑ ΑΝΑ ΝΟΜΟ .....	61
ΓΡΑΦΗΜΑ 5: ΑΠΑΣΧΟΛΗΣΗ ΣΤΟΝ ΔΕΥΤΕΡΟΓΕΝΗ ΤΟΜΕΑ ΑΝΑ ΝΟΜΟ .....	61
ΓΡΑΦΗΜΑ 6: ΔΙΑΧΡΟΝΙΚΗ ΕΞΕΛΙΞΗ ΑΕΠ ΘΕΣΣΑΛΙΑΣ ΑΝΑ ΝΟΜΟ .....	63
ΓΡΑΦΗΜΑ 7: ΔΙΑΧΡΟΝΙΚΗ ΕΞΕΛΙΞΗ ΑΕΠ ΠΕΡΙΦΕΡΕΙΑΣ ΘΕΣΣΑΛΙΑΣ ΣΕ ΣΧΕΣΗ ΜΕ ΤΟ ΕΘΝΙΚΟ ΑΕΠ .....	63
ΓΡΑΦΗΜΑ 8: ΔΙΑΧΡΟΝΙΚΗ ΕΞΕΛΙΞΗ ΑΕΠ ΠΕΡΙΦΕΡΕΙΑΣ ΘΕΣΣΑΛΙΑΣ ΑΝΑ ΝΟΜΟ .....	64
ΓΡΑΦΗΜΑ 9: ΔΙΑΧΡΟΝΙΚΗ ΕΞΕΛΙΞΗ Κ.Κ. ΑΕΠ ΠΕΡΙΦΕΡΕΙΑΣ ΘΕΣΣΑΛΙΑΣ ΣΕ ΣΧΕΣΗ ΜΕ ΤΟ ΣΥΝΟΛΟ ΤΗΣ ΧΩΡΑΣ .....	65
ΓΡΑΦΗΜΑ 10: ΣΥΝΟΛΟ ΕΠΕΝΔΥΣΕΩΝ ΠΡΩΤΟΓΕΝΟΥΣ ΤΟΜΕΑ ΑΝΑ ΝΟΜΟ .....	66
ΓΡΑΦΗΜΑ 11: ΣΥΝΟΛΟ ΕΠΕΝΔΥΣΕΩΝ ΠΡΩΤΟΓΕΝΟΥΣ ΤΟΜΕΑ ΣΕ ΣΥΝΔΥΑΣΜΟ ΜΕ ΤΟΝ ΠΛΗΘΥΣΜΟ .....	67
ΓΡΑΦΗΜΑ 12: ΑΡΙΘΜΟΣ ΕΠΕΝΔΥΣΕΩΝ ΑΝΑ ΕΠΕΝΔΥΤΙΚΟ ΝΟΜΟ .....	67
ΓΡΑΦΗΜΑ 13: ΚΑΤΗΓΟΡΙΕΣ ΕΠΕΝΔΥΣΕΩΝ ΣΤΟ ΝΟΜΟ ΚΑΡΔΙΤΣΑΣ .....	68
ΓΡΑΦΗΜΑ 14: ΚΑΤΗΓΟΡΙΕΣ ΕΠΕΝΔΥΣΕΩΝ ΣΤΟ ΝΟΜΟ ΛΑΡΙΣΑΣ .....	68
ΓΡΑΦΗΜΑ 15: ΚΑΤΗΓΟΡΙΕΣ ΕΠΕΝΔΥΣΕΩΝ ΣΤΟ ΝΟΜΟ ΜΑΓΝΗΣΙΑΣ .....	69
ΓΡΑΦΗΜΑ 16: ΚΑΤΗΓΟΡΙΕΣ ΕΠΕΝΔΥΣΕΩΝ ΣΤΟ ΝΟΜΟ ΤΡΙΚΑΛΩΝ .....	69
ΓΡΑΦΗΜΑ 17: ΜΕΓΕΘΟΣ ΕΠΕΝΔΥΣΕΩΝ ΠΡΩΤΟΓΕΝΟΥΣ ΤΟΜΕΑ ΣΕ ΣΥΝΔΥΑΣΜΟ ΜΕ ΤΟΝ ΠΛΗΘΥΣΜΟ .....	70
ΓΡΑΦΗΜΑ 18: ΝΕΕΣ ΘΕΣΕΙΣ ΑΠΑΣΧΟΛΗΣΗΣ ΣΤΟΝ ΠΡΩΤΟΓΕΝΗ ΤΟΜΕΑ .....	71
ΓΡΑΦΗΜΑ 19: ΣΥΝΟΛΟ ΕΠΕΝΔΥΣΕΩΝ ΔΕΥΤΕΡΟΓΕΝΟΥΣ ΤΟΜΕΑ ΑΝΑ ΝΟΜΟ .....	71
ΓΡΑΦΗΜΑ 20: ΣΥΝΟΛΟ ΕΠΕΝΔΥΣΕΩΝ ΔΕΥΤΕΡΟΓΕΝΟΥΣ ΤΟΜΕΑ ΑΝΑ ΝΟΜΟ ΣΕ ΣΥΝΔΥΑΣΜΟ ΜΕ ΤΟΝ ΠΛΗΘΥΣΜΟ .....	72
ΓΡΑΦΗΜΑ 21: ΑΡΙΘΜΟΣ ΕΠΕΝΔΥΣΕΩΝ ΔΕΥΤΕΡΟΓΕΝΟΥΣ ΤΟΜΕΑ ΑΝΑ ΕΠΕΝΔΥΤΙΚΟ ΝΟΜΟ .....	73
ΓΡΑΦΗΜΑ 22: ΜΕΓΕΘΟΣ ΕΠΕΝΔΥΣΕΩΝ ΔΕΥΤΕΡΟΓΕΝΟΥΣ ΤΟΜΕΑ .....	73
ΓΡΑΦΗΜΑ 23: ΝΕΕΣ ΘΕΣΕΙΣ ΑΠΑΣΧΟΛΗΣΗΣ ΣΤΟ ΔΕΥΤΕΡΟΓΕΝΗ ΤΟΜΕΑ .....	74
ΓΡΑΦΗΜΑ 24: ΣΥΝΟΛΟ ΕΠΕΝΔΥΣΕΩΝ ΤΡΙΤΟΓΕΝΟΥΣ ΤΟΜΕΑ ΑΝΑ ΝΟΜΟ .....	75
ΓΡΑΦΗΜΑ 25: ΣΥΝΟΛΟ ΕΠΕΝΔΥΣΕΩΝ ΤΡΙΤΟΓΕΝΟΥΣ ΤΟΜΕΑ ΑΝΑ ΝΟΜΟ ΣΕ ΣΥΝΔΥΑΣΜΟ ΜΕ ΤΟΝ ΠΛΗΘΥΣΜΟ .....	75
ΓΡΑΦΗΜΑ 26: ΑΡΙΘΜΟΣ ΕΠΕΝΔΥΣΕΩΝ ΤΡΙΤΟΓΕΝΟΥΣ ΤΟΜΕΑ ΑΝΑ ΕΠΕΝΔΥΤΙΚΟ ΝΟΜΟ .....	75
ΓΡΑΦΗΜΑ 27: ΜΕΓΕΘΟΣ ΕΠΕΝΔΥΣΕΩΝ ΔΕΥΤΕΡΟΓΕΝΟΥΣ ΤΟΜΕΑ .....	76
ΓΡΑΦΗΜΑ 28: ΝΕΕΣ ΘΕΣΕΙΣ ΑΠΑΣΧΟΛΗΣΗΣ ΣΤΟ ΔΕΥΤΕΡΟΓΕΝΗ ΤΟΜΕΑ .....	76

## Κατάλογος Πινάκων

ΠΙΝΑΚΑΣ 1: ΟΙ ΚΛΑΣΙΚΕΣ ΚΑΤΕΥΘΥΝΣΕΙΣ ΤΗΣ ΟΙΚΟΝΟΜΙΚΗΣ ΤΟΥ ΧΩΡΟΥ .....	25
ΠΙΝΑΚΑΣ 2: ΕΠΙΔΟΤΗΣΕΙΣ ΚΑΙ ΕΠΙΧΟΡΗΓΗΣΕΙΣ ΤΟΥ ΝΟΜΟΥ 2601/1998 .....	39
ΠΙΝΑΚΑΣ 3: ΠΟΣΟΣΤΑ ΕΠΙΔΟΤΗΣΗΣ ΤΟΚΩΝ ΚΑΙ ΦΟΡΟΛΟΓΙΚΗΣ ΑΠΑΛΛΑΓΗΣ ΤΟΥ Ν. 2601/98.....	40
ΠΙΝΑΚΑΣ 4: ΠΟΣΟΣΤΑ ΕΠΙΧΟΡΗΓΗΣΗΣ, ΕΠΙΔΟΤΗΣΗΣ ΤΟΚΩΝ, ΕΠΙΔΟΤΗΣΗΣ ΧΡΗΜΑΤΟΔΟΤΙΚΗΣ ΜΙΣΘΩΣΗΣ, ΕΠΙΔΟΤΗΣΗΣ ΤΟΚΩΝ ΚΑΙ ΦΟΡΟΛΟΓΙΚΗΣ ΑΠΑΛΛΑΓΗΣ ΓΙΑ ΙΔΡΥΣΗ Η ΕΠΕΚΤΑΣΗ ΞΕΝΟΔΟΧΕΙΑΚΩΝ ΜΟΝΑΔΩΝ ΑΝΑ ΠΕΡΙΟΧΗ ΤΟΥ Ν. 2601/98.....	40
ΠΙΝΑΚΑΣ 5: ΠΟΣΟΣΤΑ ΕΠΙΧΟΡΗΓΗΣΗΣ, ΕΠΙΔΟΤΗΣΗΣ ΤΟΚΩΝ, ΕΠΙΔΟΤΗΣΗΣ ΧΡΗΜΑΤΟΔΟΤΙΚΗΣ ΜΙΣΘΩΣΗΣ, ΕΠΙΔΟΤΗΣΗΣ ΤΟΚΩΝ ΚΑΙ ΦΟΡΟΛΟΓΙΚΗΣ ΑΠΑΛΛΑΓΗΣ ΑΡΘΡΟΥ 3, ΠΑΡ. 1 ΠΕΡΙΟΧΗ ΤΟΥ Ν. 2601/98	42
ΠΙΝΑΚΑΣ 6: ΠΟΣΟΣΤΑ ΕΠΙΧΟΡΗΓΗΣΗΣ Η ΚΑΙ ΕΠΙΔΟΤΗΣΗΣ ΧΡΗΜΑΤΟΔΟΤΙΚΗΣ ΜΙΣΘΩΣΗΣ ΚΑΤΑ ΚΑΤΗΓΟΡΙΑ ΕΠΕΝΔΥΣΗΣ ΚΑΙ ΚΑΤΑ ΠΕΡΙΟΧΗ ΤΟΥ Ν. 3299/04 .....	50
ΠΙΝΑΚΑΣ 7: ΠΟΣΟΣΤΑ ΦΟΡΟΑΠΑΛΛΑΓΗΣ ΚΑΤΑ ΚΑΤΗΓΟΡΙΑ ΕΠΕΝΔΥΣΗΣ ΚΑΙ ΠΕΡΙΟΧΗ ΤΟΥ Ν. 3299/04.	51
ΠΙΝΑΚΑΣ 8: ΠΟΣΟΣΤΑ ΕΠΙΧΟΡΗΓΗΣΗΣ ΤΟΥ ΚΟΣΤΟΥΣ ΤΗΣ ΔΗΜΙΟΥΡΓΟΥΜΕΝΗΣ ΑΠΑΣΧΟΛΗΣΗΣ ΚΑΤΑ ΚΑΤΗΓΟΡΙΑ ΕΠΕΝΔΥΣΗΣ ΚΑΙ ΚΑΤΑ ΠΕΡΙΟΧΗ ΤΟΥ Ν. 3299/04 .....	51
ΠΙΝΑΚΑΣ 9: ΓΕΩΓΡΑΦΙΚΑ ΔΕΔΟΜΕΝΑ ΤΗΣ ΠΕΡΙΦΕΡΕΙΑΣ.....	57
ΠΙΝΑΚΑΣ 10: ΔΗΜΟΓΡΑΦΙΚΑ ΔΕΔΟΜΕΝΑ ΠΕΡΙΦΕΡΕΙΑΣ ΘΕΣΣΑΛΙΑΣ ΑΝΑ ΝΟΜΟ.....	58
ΠΙΝΑΚΑΣ 11: ΣΤΟΙΧΕΙΑ ΑΠΑΣΧΟΛΗΣΗΣ ΚΑΙ ΑΝΕΡΓΙΑΣ ΓΙΑ ΤΗΝ ΠΕΡΙΦΕΡΕΙΑ ΘΕΣΣΑΛΙΑΣ ΑΝΑ ΝΟΜΟ ΣΕ ΣΥΓΚΡΙΣΗ ΜΕ ΤΟ ΣΥΝΟΛΟ ΤΗΣ ΕΠΙΚΡΑΤΕΙΑΣ.....	59
ΠΙΝΑΚΑΣ 12: ΜΟΝΑΔΕΣ ΑΕΠ ΤΗΣ ΠΕΡΙΦΕΡΕΙΑΣ ΘΕΣΣΑΛΙΑΣ ΚΑΙ ΑΝΑ ΝΟΜΟ ΣΕ ΣΥΝΑΡΤΗΣΗ ΜΕ ΤΟ ΣΥΝΟΛΙΚΟ ΑΕΠ ΤΗΣ ΧΩΡΑΣ ΣΕ ΧΙΛΙΑΔΕΣ ΕΥΡΩ.....	62
ΠΙΝΑΚΑΣ 13: ΜΟΝΑΔΕΣ ΑΕΠ ΤΗΣ ΠΕΡΙΦΕΡΕΙΑΣ ΘΕΣΣΑΛΙΑΣ ΚΑΙ ΑΝΑ ΝΟΜΟ ΣΕ ΣΥΝΑΡΤΗΣΗ ΜΕ ΤΟ ΣΥΝΟΛΙΚΟ ΑΕΠ ΤΗΣ ΧΩΡΑΣ ΣΕ ΧΙΛΙΑΔΕΣ ΕΥΡΩ.....	64
ΠΙΝΑΚΑΣ 14: ΣΥΝΟΛΟ ΕΠΕΝΔΥΣΕΩΝ, ΣΥΝΟΛΙΚΟ ΚΟΣΤΟΣ ΚΑΙ ΜΕΓΕΘΟΣ ΕΠΕΝΔΥΣΕΩΝ .....	70

## ΕΥΧΑΡΙΣΤΙΕΣ

Η παρούσα διπλωματική εργασία με τίτλο «Χωροθέτηση Επενδύσεων στην Περιφέρεια Θεσσαλίας- Αξιολόγηση Κριτηρίων» αποτελεί την ολοκλήρωση των σπουδών μου στο τμήμα Μηχανικών Χωροταξίας Πολεοδομίας και Περιφερειακής Ανάπτυξης του Πανεπιστημίου Θεσσαλίας. Η τελική διαμόρφωση της εργασίας είναι αποτέλεσμα εκτενούς αναζήτησης και έρευνας καθώς και προϊόν υποστήριξης και καθοδήγησης συγκεκριμένων ανθρώπων τους οποίους θα ήθελα σε αυτό το σημείο να ευχαριστήσω θερμά.

Αρχικά θα ήθελα να ευχαριστήσω ιδιαίτερα τον επιβλέποντα καθηγητή της διπλωματικής μου εργασίας, κ. Πετράκο Γεώργιο, για την εμπιστοσύνη που μου έδειξε κατά την επιλογή του θέματος, τις πολύτιμες συμβουλές και τις ουσιαστικές παρατηρήσεις για την ολοκλήρωση της εργασίας. Ευχαριστίες, όμως, οφείλω σε όλους του καθηγητές του ΤΜΧΠΠΑ οι γνώσεις, οι συμβουλές και οι παρατηρήσεις των οποίων συνέβαλαν στη λήψη του πτυχίου μου και αποτελούν σημαντικό εφόδιο ζωής. Ιδιαίτερα, θερμές ευχαριστίες οφείλω στον κ. Πολύζο Σεραφείμ, επίκουρο καθηγητή στο τμήμα ΜΧΠΠΑ και στον κ. Καλλιώρα Δημήτριο, εντεταλμένο διδασκαλίας, για τις πολύτιμες συμβουλές. Η αρωγή τους στην επίβλεψη και διόρθωση της διπλωματικής μου και η υπομονή τους ήταν ιδιαίτερα πολύτιμη.

Παράλληλα, θα ήθελα αν ευχαριστήσω τον κ. Ζιάκα Αθανάσιο, οικονομολόγο του τμήματος Κινήτρων Περιφερειακής Ανάπτυξης στη Διεύθυνση Σχεδιασμού και Ανάπτυξης της Περιφέρειας Θεσσαλίας για το σημαντικό πρωτογενές υλικό που μου παρείχε για την ολοκλήρωση της εργασίας.

Δεν μπορώ να παραλείψω να ευχαριστήσω τους φίλους και συμφοιτητές μου Χριστίνα, Κατερίνα, Ανέστη, Ευαγγελία, Μαίρη, Άννα, Χρήστο, Νίκο και Μαρία για την υποστήριξη τους και τη συνεχή ενθάρρυνση που μου επέδειξαν καθώς και για τα πέντε υπέροχα φοιτητικά χρόνια που μου χάρισαν.

Τέλος θα ήθελα να ευχαριστήσω τους γονείς μου, Θωμά και Ευθυμία, και τον αδερφό μου, Λεωνίδα, για την αμέριστη υποστήριξη και αγάπη που μου επέδειξαν κατά τη διάρκεια των σπουδών μου η οποία αποτέλεσε ισχυρό κίνητρο για την επιτυχή ολοκλήρωσή τους.



## **ΑΡΤΙΚΟΛΕΞΑ**

Α.Ε.Π: Ακαθάριστο Εθνικό Προϊόν

ΒΙ.ΠΕ: Βιομηχανική Περιοχή

ΒΙ.ΠΕ.Τ.Β.Α: Βιομηχανικές Περιοχές Ελληνικής Τράπεζας Βιομηχανικής Ανάπτυξης

ΒΙΟ.ΠΑ: Βιοτεχνικό Πάρκο

Γ.Π.Σ: Γενικό Πολεοδομικό Σχέδιο

Ε.Μ.Ε.: Ετήσιες Μονάδες Εργασίας

Ε.Σ.Υ.Ε.: Εθνική Στατιστική Υπηρεσία

Ε.Τ.Β.Α: Ελληνική Τράπεζα Βιομηχανικής Αναπτύξεως

Κ.Κ.Α.Ε.Π.: Κατά κεφαλή Ακαθάριστο Εθνικό Προϊόν

Π.Ε.Π: Περιφερειακά Επιχειρησιακά Προγράμματα

Φ.Ε.Κ: Φύλλο Εφημερίδας Κυβέρνησης

## ΕΙΣΑΓΩΓΗ

Η έρευνα των παραγόντων που επηρεάζουν την επιλογή του τόπου εγκατάστασης των επιχειρήσεων και των παραγωγικών δραστηριοτήτων γενικότερα, έχει γίνει αντικείμενο διερεύνησης στις θεωρίες χωροθέτησης. Τίποτα δεν μπορεί να θεωρηθεί σταθερό και αμετάβλητο, καθώς το ευρύτερο οικονομικό περιβάλλον αλλάζει συνεχώς τα δεδομένα του, υποχρεώνοντας τις τοπικές οικονομίες να εκσυγχρονίζονται και να περιλαμβάνουν τις κατάλληλες προϋποθέσεις για την αναπτυξιακή τους πορεία.

Παράγοντες όπως οι υφιστάμενες υποδομές, η δυνατότητα πρόσβασης σε νέες αγορές μέσα στα πλαίσια της παγκοσμιοποίησης, το επιχειρηματικό περιβάλλον που δημιουργούν το φορολογικό σύστημα και τα επενδυτικά κίνητρα και η βιομηχανική παράδοση της κάθε περιοχής θεωρούνται σημαντικοί για την χωροθέτηση των επιχειρήσεων καθώς ο χώρος αποκτά όλο και μεγαλύτερη σημασία για τη συγκέντρωση των οικονομικών δραστηριοτήτων.

Οι επενδύσεις αποτελούν έναν από τους σημαντικότερους παράγοντες ανάπτυξης, καθώς μέσω αυτών επιτυγχάνεται η κινητοποίηση, ο συνδυασμός και η αξιοποίηση των συντελεστών παραγωγής. Η υλοποίηση αποδοτικών επενδύσεων προϋποθέτει μια ορθή αξιολόγηση των επενδυτικών σχεδίων, ιδιαίτερα εντός των πλαισίων της πολιτικής κινήτρων.

Κατά την αξιολόγηση αυτή πρέπει να εξετάζεται ο βαθμός στον οποίο συμβάλει στη βελτίωση της κατανομής των εθνικών πόρων, στην επιτάχυνση του ρυθμού του εθνικού προϊόντος, αλλά και σε παράγοντες περισσότερο κοινωνικούς, όπως η δικαιότερη διανομή εισοδήματος και η δημιουργία θέσεων απασχόλησης. Υπό αυτές τις προϋποθέσεις εξασφαλίζεται η βιωσιμότητα του επενδυτικού σχεδίου.

Οι επενδύσεις αποτελούν προσθήκη στο απόθεμα του κεφαλαίου μιας οικονομίας, αποτελούν σημαντικό παράγοντα οικονομικής μεγέθυνσης και ευημερίας σε μία περιοχή. Τα παραπάνω βασίζονται στο γεγονός ότι αποτελούν κεντρικό αγωγό για την αύξηση της ροής αγαθών, και υπηρεσιών, διευρύνοντας την παραγωγική δυναμική της οικονομίας. Ταυτόχρονα συμβάλλουν και στην προαγωγή και ενσωμάτωση της τεχνολογικής προόδου και της καινοτομίας.

Η παρούσα διπλωματική εργασία είχε ως στόχο να παρουσιάσει τον τρόπο με τον οποίο κατανέμονται οι επενδύσεις των τριών τομέων παραγωγικών δραστηριοτήτων στην Περιφέρεια Θεσσαλίας, πως χωροθετούνται σε αυτή, αλλά και ο εντοπισμός των κριτηρίων που ώθησαν τους επενδυτές στην απόφασή τους για τον τόπο εγκατάστασης των επιχειρήσεών τους. Για την περάτωσή της χρησιμοποιήθηκαν οι κυριότερες θεωρίες χωροθέτησης, όπως αναπτύχθηκαν με το πέρασμα των χρόνων. Ταυτόχρονα εξετάστηκαν και τα αναπτυξιακά κίνητρα που βοηθούν στην πραγματοποίηση των επενδυτικών σχεδίων. Ένα από αυτά τα κίνητρα είναι και οι αναπτυξιακοί νόμοι.

Συγκεκριμένα προηγήθηκε ανάλυση των νόμων που τέθηκαν σε ισχύ από το 1998 έως και τα τέλη του 2009. Επιπρόσθετα έγινε ανάλυση των χαρακτηριστικών της περιοχής μελέτης για τον εντοπισμό των πλεονεκτημάτων και μειονεκτημάτων για την προσέλκυση περαιτέρω επενδύσεων. Η τοπική ανάπτυξη άλλωστε είναι μια διαδικασία της οποίας η εξέλιξη μπορεί να ποικίλει ανάμεσα στην αναγκαιότητα και την διαθεσιμότητα μιας σειράς παραγόντων που επηρεάζονται ή προσφέρονται ενδογενώς ή εξωγενώς της περιοχής.

## **1 ΧΩΡΟΘΕΤΗΣΗ ΕΠΕΝΔΥΣΕΩΝ**

### **1.1 ΚΡΙΤΗΡΙΑ ΕΠΙΛΟΓΗΣ ΒΕΛΤΙΣΤΗΣ ΘΕΣΗΣ**

Για πολλά χρόνια η θέση αποτελούσε μία μεταβλητή η οποία αγνοείτο συστηματικά, τόσο για τις φυσικές όσο και για τις κοινωνικές επιστήμες. Στις αρχές του 20<sup>ου</sup> αιώνα ξεκίνησε ο προβληματισμός σχετικά με το αν η διαφοροποίηση στην εκάστοτε παρατηρούμενη τιμή μίας ή περισσότερων μεταβλητών μπορεί να αποδοθεί στην διαφορετική θέση των σημείων αυτών (Φώτης, 2003).

Ο βεβαρυμμένος ρόλος της χωρικής διάστασης των ανθρωπίνων προβλημάτων, έφερε στην επιφάνεια την σημασία του χώρου για την διερεύνηση και ανάλυση των προβλημάτων αυτών. Ερωτήματα που σχετίζονται με τη μορφή, τη χωρική κατανομή που είναι διατεταγμένες οι λειτουργίες με τον ένα ή τον άλλο τρόπο και ποιες είναι οι διαδικασίες που τις παράγουν, εμφανίζονται και καθιστούν επιτακτικότερη την ανάγκη για περισσότερο εμπειριστατωμένες απαντήσεις (Παπαϊωάννου, 2010).

Η έννοια του χώρου αποκτά διαφορετικό περιεχόμενο ανάλογα με το αντικείμενο το οποίο εξετάζεται. Έτσι δημιουργούνται δύο κατηγορίες χώρου, ο φυσικός και ο κοινωνικός χώρος. Ο πρώτος, είναι το τμήμα της φύσης στο οποίο κυριαρχούν δύο βασικά χαρακτηριστικά, όπως η ύπαρξη διαφορών στα φυσικά του χαρακτηριστικά και την υπονοούμενη έννοια της απόστασης. Ο κοινωνικός χώρος περιλαμβάνει την κατανομή κοινωνικό - οικονομικών δραστηριοτήτων, όπως των μέσων παραγωγής, πληθυσμού, ειδών κατανάλωσης και κατά συνέπεια τη διαδικασία σχηματισμού του κοινωνικού χώρου δε συνιστά μία ξεχωριστή κατηγορία φαινομένων. Τα συγκεκριμένα κοινωνικά χαρακτηριστικά κάθε περιοχής μίας χώρας μπορούν να ερμηνευθούν ως το διαλεκτικό προϊόν των χαρακτηριστικών του συνόλου της χώρας που εκδηλώνονται σε συγκεκριμένες χωρικές ενότητες. Συνεπώς, ακόμη και το φαινόμενο της χωροθέτησης μίας επιχείρησης πρέπει να μελετηθεί και στα πλαίσια λειτουργίας του κοινωνικού σχηματισμού όπου περιλαμβάνεται (Αθανασίου, 2003).

Η επιστήμη της χωροθέτησης έχει να κάνει με τον εντοπισμό της κατάλληλης θέσης μιας ή περισσότερων λειτουργιών με τέτοιο τρόπο ώστε να ικανοποιήσει σε μεγάλο βαθμό τους σκοπούς για του οποίους δημιουργήθηκε (Church and Myrtray, 2009).

Οι μελετητές συχνά συναντούν προβλήματα στη χωροθέτηση λειτουργιών. Τα προβλήματα χωροθέτησης – κατανομής διακρίνονται προβλήματα ιδιωτικού και δημόσιου τομέα και η επίλυσή τους είναι διαφορετική καθώς διαφοροποιούνται τα κριτήρια που λαμβάνονται υπόψη. Στην πρώτη περίπτωση ο πρωταρχικός στόχος είναι η ελαχιστοποίηση του κόστους, ενώ στη δεύτερη επιτυγχάνεται η μέγιστη εξυπηρέτηση του πληθυσμού. Αντίστοιχα, μέσω των επενδύσεων του δημοσίου τομέα στις κοινωνικές υποδομές αυξάνεται η παραγωγικότητα των συντελεστών παραγωγής ενώ παράλληλα οι επενδύσεις για τα συλλογικά αγαθά συμβάλλουν στην επίτευξη της αποτελεσματικότητας της κατανομής των πόρων, τη χρηματοδότηση των οποίων διαχειρίζεται η κυβέρνηση (Ioannides, 1986), (Φώτης, 2010).

Επομένως, η χωροθέτηση των λειτουργιών πρέπει να μελετάται τόσο σε χωρική (κοινωνικές υποδομές) όσο και σε οικονομική κλίμακα (διαμόρφωση τιμής της γης ανάλογα με την περιοχή). Ειδικά οι κοινωνικές υποδομές είναι αναγκαίο να κατανέμονται με τρόπο ώστε να έχουν όλοι οι πολίτες τις ίδιες δυνατότητες πρόσβασης και θα πρέπει να αντιμετωπίζονται σαν ένα ενιαίο σύστημα. Τα παραπάνω θα πρέπει να αποτελούν στόχους των σχεδίων ανάπτυξης για την αποκατάσταση της χωρικής συνοχής του ελλαδικού χώρου. Παρόλα αυτά, η έλλειψη της χωρικής διάστασης στα περισσότερα αναπτυξιακά σχέδια αποτελεί και την κυριότερη αιτία αποτυχίας τους (Πούλου, 1999), (Φώτης, 2010).

## **1.2 ΠΑΡΑΓΟΝΤΕΣ ΧΩΡΟΘΕΤΗΣΗΣ**

Η επιλογή της κατάλληλης θέσης όπως προαναφέρθηκε για την εγκατάσταση κάθε λειτουργίας αποτελεί συχνά έναν σημαντικό παράγοντα για την επιτυχία της, είτε αυτή είναι επιχείρηση, μονάδα που αναφέρεται στους τρεις τομείς παραγωγικών δραστηριοτήτων, καθώς και μίας πόλης στις οικονομικές και κοινωνικές τους δραστηριότητες. Η εγκατάσταση μίας μονάδας σε μία περιοχή και όχι σε μία άλλη μπορεί να επηρεάσει σε σημαντικό βαθμό την οικονομική της ανάπτυξη, μιας και ο χώρος δεν αποτελεί ομοιογενή οντότητα. Διαφορές στον κοινωνικό χώρο (εργατικό δυναμικό, ειδικότητες, πολιτισμικές αξίες, διαπραγματευτική δύναμη εργαζομένων), αλλά και στον φυσικό χώρο (μορφολογία, πηγές ενέργειας, πρώτες ύλες), διαδραματίζουν πολύ σημαντικό ρόλο στην αναζήτηση της βέλτιστης θέσης. Η αναζήτηση αυτή είναι μία συνεχής διαδικασία καθώς το περιβάλλον (οικονομικό-

φυσικό- κοινωνικό) ενδέχεται να αλλάξει. Παράλληλα, η τελική απόφαση θα πρέπει να βασίζεται σε κάποιους παράγοντες οι οποίοι αναλύονται παρακάτω (Λαμπριανίδης, 2002).

Οι παράγοντες διακρίνονται σε δύο κατηγορίες. Η πρώτη κατηγορία συνίσταται από τους ενδογενείς παράγοντες, οι οποίοι προέρχονται από την ίδια την περιφέρεια και σχετίζονται με τα οικονομικά και κοινωνικά χαρακτηριστικά της, αλλά και τη συνολική φυσιογνωμία αυτής. Πιο συγκεκριμένα, οι παράγοντες αυτοί είναι:

- Ο δείκτης του πληθυσμού (διαχρονική μεταβολή του πληθυσμού, βαθμός συγκέντρωσης στους οικισμούς ανάλογα και με τη γεωγραφική τοποθεσία και μορφωτικό επίπεδο των κατοίκων).
- Ο δείκτης των φυσικών πόρων (τουριστικοί πόροι, ποσοστό δασικών, γεωργικών και αρδευόμενων εκτάσεων σε μία περιοχή)
- Ο δείκτης οικονομικής ευημερίας (κατά κεφαλή ΑΕΠ κάθε νομού, την κατά κεφαλή κατανάλωση ηλεκτρικού ρεύματος σε κάθε οικία, η κατοχή ιδιωτικού οχήματος ανά χίλιους κατοίκους και τέλος τις καταθέσεις σε τράπεζες ανά κάτοικο)
- Ο δείκτης του παραγωγικού δυναμισμού ο οποίος προκύπτει από τον υπολογισμό της παραγωγικότητας (ΑΕΠ κάθε νομού προς τον αριθμό των εργαζομένων σε αυτόν), της μέσης μεταβολής του ΑΕΠ και της μεταβολής της απασχόλησης κάθε νομού (Πολύζος και Πετράκος, 2001).

Η δεύτερη κατηγορία περιλαμβάνει τους εξωγενείς παράγοντες, η προέλευση των οποίων δεν εξαρτάται από τα χαρακτηριστικά της περιφέρειας που αναφέρθηκαν. Στην κατηγορία αυτή περιλαμβάνονται οι εξής παράγοντες:

- Το δυναμικό της περιφέρειας, δηλαδή τον αριθμό των οικονομικών δραστηριοτήτων που δύναται να προσεγγίσει.
- Την κρατική πολιτική και τις παρεμβάσεις (θέσπιση επενδυτικών ή αναπτυξιακών νομοθεσιών για προσφορά κινήτρων καθώς και η πραγματοποίηση ιδιωτικών επενδύσεων στην περιοχή)

- Τη θεσμοθέτηση Βιομηχανικών Περιοχών για την εγκατάσταση οικονομικών δραστηριοτήτων σε κατάλληλες περιοχές προς αξιοποίηση φυσικών πόρων καθώς και βέλτιστης χρήσης των διαθέσιμων παραγωγικών συντελεστών.
- Την ύπαρξη λιμένα ή αεροδρομίου κοντά στην περιοχή για την προσπελασιμότητα της περιοχής και τη μείωση των χρονοαποστάσεων.
- Τη θέση του νομού στη διοικητική ιεραρχία (συγκέντρωση εξουσιών και προνομίων) (Πολύζος και Πετράκος, 2001).

Συγκεκριμένα για τις βιομηχανίες ενδεικτικοί χωροθετικοί παράγοντες είναι οι υφιστάμενες υποδομές της περιοχής, το μέγεθος της εθνικής αγοράς, η δυνατότητα πρόσβασης σε αγορές εθνικής ή ευρωπαϊκής κλίμακας, το επιχειρηματικό περιβάλλον, το κόστος εργασίας, η εξειδίκευση του εργατικού δυναμικού, το φορολογικό σύστημα, τα επενδυτικά κίνητρα, το φυσικό περιβάλλον και η δυνατότητα δράσης αναπτυξιακών πολιτικών. Πρωταρχικός σκοπός των πολιτικών αυτών θα πρέπει αν είναι η μεγιστοποίηση της ελκυστικότητας μίας περιοχής προς τα υποτιθέμενα επενδυτικά κεφάλαια (Πετράκος και Σπανός 1996).

Παράλληλα, για την ορθότερη χωροθέτηση κάποιας λειτουργίας λαμβάνονται υπόψη και κάποια άλλα κριτήρια τα οποία αποσκοπούν στην επίτευξη της μέγιστης αποδοτικότητας της συγκεκριμένης λειτουργίας και επηρεάζουν σημαντικά την τελική τους θέση. Τα κριτήρια αυτά είναι ποικίλα και ποιοτικά κάτι που σημαίνει πως υπάρχει δυσκολία στην ποσοτικοποίησή τους. Η θέση είναι μεν το σημαντικότερο από αυτά, αλλά ωστόσο όχι και το μοναδικό. (Φώτης, 2010)

Η χωροθέτηση λειτουργιών μπορεί να επιφέρει επιπτώσεις σε μία σειρά από παράγοντες, όπως:

- Το κόστος, καθώς η επιλογή της θέσης εγκατάστασης μιας λειτουργίας έχει αντίκτυπο στο κόστος κατασκευής και λειτουργίας.
- Η αποδοτικότητα
- Η χρήση, όσον αφορά το επίπεδο εξυπηρέτησης των πολιτών

- Τα άλλα κέντρα, καθώς η θέση του εν λόγω κέντρου μπορεί να έχει διαφορετική επιρροή στα πλησιέστερα κέντρα (Φώτης, 2003).

Το επόμενο στάδιο είναι ο προσδιορισμός του αριθμού των λειτουργιών που είναι αναγκαίες σε μία πόλη, η βέλτιστη θέση αυτών, το μέγεθος τους και τέλος η κατανομή της ζήτησης για την αποτελεσματικότερη παροχή υπηρεσιών. Όσον αφορά τον αριθμό, σε κάποιες περιπτώσεις η αύξηση του αριθμού υπηρεσιών βελτιώνει και την εξυπηρέτηση, αν και ταυτόχρονα μειώνεται η ποιότητα των υπηρεσιών (Φώτης, 2010).

Μεγιστοποίηση του αριθμού των κατοίκων που εξυπηρετούνται Επιπρόσθετα, η θέση μιας υπηρεσίας επηρεάζει με τη σειρά της πέρα από την αποδοτικότητα των υπηρεσιών αλλά το κόστος, τις υπόλοιπες υπηρεσίες ίδιου ή παρόμοιου είδους, καθώς και το βαθμό χρήσης από τους κατοίκους. Σήμερα δημιουργείται μια συνεχώς αυξανόμενη ανάγκη για ισότητα και οι κατευθυντήριες πολιτικές των σχεδίων στοχεύουν την ισοκατανομή υπηρεσιών για ελαχιστοποίηση του χρόνου που καταναλώνεται σε συνδυασμό με την ελαχιστοποίηση του αριθμού των υπηρεσιών που θα χωροθετηθούν (Drezner and Hamacher, 2001), (Φώτης, 2010).

Ένα τυπικό πρόβλημα χωροθέτησης καθορίζεται από τέσσερις βασικές παραμέτρους, οι οποίες είναι:

- η χωρική κατανομή της ζήτησης, η οποία εντοπίζεται σε σημεία (ή κόμβους), ή σε διαδρομές,
- οι λειτουργίες ή δραστηριότητες (κατά κανόνα ομοειδείς) οι οποίες πρόκειται να χωροθετηθούν,
- ο χώρος μέσα στον οποίο κατανέμεται η ζήτηση και χωροθετούνται οι λειτουργίες ή δραστηριότητες που πρόκειται να την εξυπηρετήσουν και
- η μετρική η οποία υποδηλώνει τις (χρόνο)αποστάσεις ή γενικότερα το κόστος εξυπηρέτησης μεταξύ της ζήτησης και των λειτουργιών ή δραστηριοτήτων (Συρίγος, 2004).



### 1.3 ΒΑΣΙΚΕΣ ΘΕΩΡΙΕΣ ΧΩΡΟΘΕΤΗΣΗΣ

Η οικονομική θεωρία αγνοούσε μέχρι πολύ πρόσφατα, τα προβλήματα που ανέκυπταν από την χωρική κατανομή της οικονομικής δραστηριότητας. Μόλις τα τελευταία 30 χρόνια άρχισαν να αναπτύσσονται κλάδοι της οικονομικής επιστήμης που ασχολούνται με τον χώρο. Η ανάλυση των οικονομολόγων αναφερόταν κυρίως σε έναν κόσμο αδιάστατο και στατικό. Η εισαγωγή της διάστασης του χώρου στην ανάλυση της γενικής και μερικής οικονομικής ισορροπίας δημιούργησε προβλήματα, καθώς η οριακή θεωρία πάνω στην οποία στηριζόταν η νεοκλασική προσέγγιση των οικονομικών φαινομένων, αγνοούσε τελείως την διάσταση του χώρου. Άλλοι επιστημονικοί κλάδοι, όπως η κοινωνιολογία και η δημογραφία, έδειξαν έντονο προβληματισμό για τα ζητήματα του χώρου πολύ νωρίτερα από την οικονομική επιστήμη, η οποία κατά τον 18<sup>ο</sup> αιώνα άρχισε να αναπτύσσει «ειδικές θεωρίες» για τον τόπο εγκατάστασης γεωργικής και βιομηχανικής παραγωγής (Λαμπριανίδης, 2002).

Οι θεωρίες που αναλύονται παρακάτω, έχουν μετασχηματιστεί σε σημαντικό βαθμό, καθώς στην αρχή αφορούσαν μεμονωμένες επιχειρήσεις, ενώ στις μέρες που διανύουμε αφορούν μέχρι και πολυεθνικές επιχειρήσεις (Walker & Chapman, 1987).

Οι σημαντικότερες συνεισφορές στην θεωρία χωροθέτησης έγιναν από οικονομολόγους, με βασικό στόχο να ενσωματώσουν τις θεωρίες χωροθέτησης στον βασικό κορμό της οικονομικής θεωρίας. Αποκαλύπτοντας δε τις δυνάμεις που προσδιορίζουν την εγκατάσταση των οικονομικών δραστηριοτήτων, επιτρέπουν να επιχειρηθεί η μεταβολή της κατανομής των δραστηριοτήτων αυτών στο χώρο σε αντιστοιχία με τις εκάστοτε επιλογές και με διάφορα μέσα (Λαμπριανίδης, 2002).

Σύμφωνα με τους Walker και Chapman, το ζήτημα της χωροθέτησης έχει αντιμετωπιστεί από δύο οπτικές: η πρώτη αφορά κυρίως στη χωροθέτηση της επένδυσης ως απόφαση μιας επιχείρησης, εξετάζοντας τους παράγοντες που συντελούν στη λήψη αυτής της απόφασης, ενώ η δεύτερη στη φύση των επιχειρήσεων που είναι εγκατεστημένες σε μία περιοχή, εξετάζοντας τις σχέσεις που αναπτύσσονται μεταξύ αυτών των επιχειρήσεων (Walker & Chapman, 1987).

Οι οικονομολόγοι της χωρικής οικονομίας ενδιαφέρθηκαν αρχικά για την χωροθέτηση αγροτικών δραστηριοτήτων, όπως ο Thunen, στη συνέχεια βιομηχανικών (Launhardt, Weber, Palander) κι έπειτα με τη χωροθέτηση δραστηριοτήτων οι οποίες σχετίζονται με τις υπηρεσίες, ενώ παράλληλα αναζητήσαν μία γενική ισορροπία μεταξύ όλων των παραπάνω δραστηριοτήτων στο χώρο (Losch) (Παπαιωάννου, 2010).

Μία αξιολογη ερευνητική προσπάθεια αναπτύσσεται τα τελευταία χρόνια, με την ανάπτυξη υποδειγμάτων χωροθέτησης- κατανομής (Lea, 1973, 1978), στα οποία επιχειρείται η ανάπτυξη αλγορίθμων για την επίλυση χωρικών προβλημάτων, με αποτέλεσμα να υπάρξει μεγάλη πρόοδος στη δημιουργία μεθόδων για την λύση ευρείας κλίμακας χωροθετικών προβλημάτων (Φώτης, 2003).

### **1.3.1 Η ΘΕΩΡΙΑ ΤΟΥ VON THUNEN**

Ο Johann- Heinrich von Thunen (1826), ήταν ένας Πρώσος γαιοκτήμονας με μεγάλη πείρα στην χρήση της γεωργικής γης. Επιχείρησε να μελετήσει τους νόμους οι οποίοι προσδιορίζουν τη γεωργική οικονομία αλλά και την επιρροή που ασκείται με την γειτνίαση ανάμεσα στην πόλη και την αγορά. Κατ' αυτόν τον τρόπο, δημιούργησε ένα μοντέλο για να εντοπίσει το σημείο κάθε καλλιέργειας το οποίο θα αποδώσει το μέγιστο της γαιοπροσόδου, η οποία αποτελεί την διαφορά μεταξύ της τιμής πώλησης στην αγορά της πόλης και του κόστους παραγωγής στο οποίο προστίθεται και το κόστος μεταφοράς (McCann, 2002).

Ο Adam Smith, θεωρούσε το ενοίκιο της γης είτε σαν το κομμάτι του πλεονάσματος της παραγωγής, αφού πληρωθούν οι μισθοί, το οποίο παίρνει ο ιδιοκτήτης της γης, είτε ως την «αμοιβή» που έχει ο παραγωγικός συντελεστής «φύση». Υποστήριξε ότι το επίπεδο στο οποίο διαμορφώνεται το ενοίκιο της γης καθορίζεται από το ύψος της τιμής των γεωργικών προϊόντων. Όσον αφορά την τιμή των αγαθών, η γαιοπρόσοδος λειτουργεί με διαφορετικό τρόπο σε σχέση με άλλους παράγοντες όπως οι μισθοί και το κέρδος. Υψηλοί ή χαμηλοί μισθοί και κέρδος αντίστοιχα, είναι οι αιτίες της υψηλής ή χαμηλής τιμής του αγαθού (McCann, 2002).

Η υπόθεση εργασίας που θέτει ο von Thunen, είναι ότι για κάθε προϊόν υπάρχει μία οριακή απόσταση πέρα από την οποία το προϊόν αυτό δεν συμφέρει να παράγεται,

καθώς δεν αποφέρει τα επιθυμητά κέρδη. Έχοντας επομένως σαν μοναδική μεταβλητή στο μοντέλο του την απόσταση από την πόλη, επιτυγχάνεται μια κατανομή των καλλιεργειών με κέντρο την πόλη- αγορά (Φώτης, 2003).

Μία αξιολογη ερευνητική προσπάθεια αναπτύσσεται τα τελευταία χρόνια, με την ανάπτυξη υποδειγμάτων χωροθέτησης- κατανομής στα οποία επιχειρείται η ανάπτυξη αλγορίθμων για την επίλυση χωρικών προβλημάτων, με αποτέλεσμα να υπάρξει μεγάλη πρόοδος στη δημιουργία μεθόδων για την λύση ευρείας κλίμακας χωροθετικών προβλημάτων (Φώτης, 2003).

Η προσέγγιση αυτή είχε εξαιρετική επιρροή στους μετέπειτα ερευνητές του θέματος και απετέλεσε την πρώτη προσπάθεια ανάπτυξης μίας συστηματικής μεθοδολογίας ανάλυσης του προβλήματος εγκατάστασης της οικονομικής δραστηριότητας. Δικαίως λοιπόν ο Thunen θεωρείται ο θεμελιωτής των θεωριών του τόπου εγκατάστασης. Αρχικά, παρουσίασε, τον τρόπο κατανομής της γαιοπροσόδου για το προϊόν σε σχέση με την απόσταση από την αγορά και δεύτερον, την κατανομή της γεωργικής γης μεταξύ των διαφόρων καλλιεργειών (Λαμπριανίδης, 2002).

Όσον αφορά το πρώτο ζήτημα, ο Thunen υποστήριξε ότι όσο μεγαλύτερη είναι η απόσταση από την πόλη, τόσο αυξάνεται το κόστος μεταφοράς του προϊόντος, με τελικό αποτέλεσμα τη μείωση της γαιοπροσόδου. Ακολουθώντας, για το δεύτερο ζήτημα, ισχύουν τα εξής: η έκταση της γεωργικής γης είναι περιορισμένη, καθώς θα πρέπει να χρησιμοποιηθεί για την καλλιέργεια πολλών ειδών προϊόντος και εμφανίζεται δυσκολία στον τρόπο κατανομής των καλλιεργειών αυτών. Η περιορισμένη αυτή έκταση της γης θα πρέπει να αποδοθεί σε κάθε χρήστη με το υψηλότερο δυνατό ενοίκιο, εξαιτίας του ανταγωνισμού που επικρατεί λόγω της ποικιλίας των πιθανών καλλιεργειών. Ο τρόπος που γίνεται η κατανομή μεταξύ των γεωργικών χρήσεων καθορίζεται από τις καμπύλες γαιοπροσόδου για κάθε χρήση και που έχουν διαφορετικές θέσεις και κλίση. Ο Thunen με αυτόν τον τρόπο εισάγει την έννοια της οικονομικής προσόδου (economic rent), που συμερίζεται και τα «κόστη ευκαιρίας» από την χρησιμοποίηση της γης με διαφορετικό τρόπο. Η έννοια αυτή είναι σημαντική για την αξιολόγηση της πληθώρας των επιλογών που έχει ο χρήστης ανάμεσα σε εναλλακτικές περιπτώσεις χρησιμοποίησης των πόρων, ιδιαίτερα στην ερμηνεία του ανταγωνισμού των χρήσεων γης (Λαμπριανίδης, 2002).

Το μοντέλο του Thunen εξακολουθεί να αποτελεί μία χρήσιμη αναφορά για τη χωροθέτηση της γεωργικής παραγωγής, παρουσιάζει όμως μία σειρά από προβλήματα, όπως τα παρακάτω:

- Η επιλεγμένη μέθοδος της συγκρότησης του μοντέλου που χρησιμοποιείται είναι βασισμένη περισσότερο στην γενίκευση και λιγότερο στην αφαίρεση, ενώ οι χρησιμοποιημένοι συντελεστές μπορούν να ενσωματωθούν στην ερμηνεία υπό τον όρο ότι έχουν ποσοτικοποιηθεί πρωτίστως.
- Η θεωρία του Thunen βασίζεται σε μία σειρά από υποθέσεις οι οποίες δεν αντικατοπτρίζονται στην πραγματικότητα, εξαιτίας των συνεχών μεταβολών του τεχνολογικού περιβάλλοντος. Το γεγονός αυτό έχει ως αποτέλεσμα οι παραγωγοί να εμφανίζουν μία ορθολογική συμπεριφορά καθώς υπάρχει είτε έλλειψη τεχνογνωσίας για καλλιέργεια διαφορετικού προϊόντος, είτε θεσμικά εμπόδια που αφορούν τη μίσθωση της γεωργικής γης για υψηλότερες απολαβές. Ένα ακόμη πρόβλημα είναι ότι η θεωρία υποθέτει τη δημιουργία ομόκεντρων κύκλων, στους οποίους κάθε ζώνη αντιπροσωπεύει μόνο ένα είδος καλλιέργειας, κάτι που το καθιστά αδύνατο διότι στην πραγματικότητα οι καλλιέργειες συνδυάζονται στην κάθε ζώνη ανάλογα με την προτίμηση του παραγωγού (Λαμπριανίδης, 2002).

Σήμερα, το πιο σημαντικό για την κατανομή της γεωργικής παραγωγής στο χώρο είναι ο ανταγωνισμός που αναπτύσσεται μεταξύ της χρήσης αυτής και των άλλων οικονομικών δραστηριοτήτων, όπως ο τουρισμός και οι βιομηχανικές δραστηριότητες, οι οποίες έχουν μεγαλύτερη γαιοπρόσοδο και προτιμώνται περισσότερο. Με αυτό το πολύ απλοποιημένο μοντέλο χωροθέτησης γεωργικών καλλιεργειών, εισήχθη για πρώτη φορά η έννοια της απόστασης στην οικονομική ανάλυση (McCann, 2002).

### **1.3.2 Η ΚΑΝΟΝΙΣΤΙΚΗ ΘΕΩΡΙΑ ΧΩΡΟΘΕΤΗΣΗΣ - Η ΚΛΑΣΣΙΚΗ ΣΧΟΛΗ**

- **Η προσέγγιση του ελαχίστου κόστους - Weber**

Η θεωρία της βιομηχανικής χωροθέτησης αναπτύχθηκε από τους Wilhelm Launhardt και Alfred Weber (1909) και έπειτα ολοκληρώθηκε από τον Tord Palander. Βασική αρχή αυτής της θεωρίας είναι η αναζήτηση του σημείου εκείνου το οποίο

ελαχιστοποιεί το σύνολο του κόστους μεταφοράς πρώτων υλών, ενέργειας και τελικών προϊόντων. Ο Weber εισάγει την έννοια των «δυνάμεων συγκέντρωσης», οι οποίες μπορούν να ευνοήσουν μερικές χωροθετήσεις εκεί όπου οι μαζικές παραγωγές είναι δυνατές, έστω και αν το κόστος παραγωγής είναι υψηλότερο. Αυτό ακριβώς το γεγονός αποτελεί τον κυριότερο παράγοντα για την εγκατάσταση των βιομηχανιών στις πόλεις (Φώτης, 2010).

Ο Weber διέκρινε τις βιομηχανίες σε δύο κατηγορίες. Στην πρώτη ανήκουν αυτές που προσανατολίζονται στις πρώτες ύλες, ενώ στη δεύτερη όσες προσανατολίζονται στις αγορές. Η κατηγοριοποίηση αυτή έγινε με κριτήριο το κόστος επεξεργασίας των πρώτων υλών που είναι αναγκαίες για τη βιομηχανία, και είναι ίσως ο σημαντικότερος λόγος εγκατάστασης της βιομηχανίας κοντά στις περιοχές αυτές. Εντούτοις, οι αναγκαίες αυτές ύλες δεν είναι πάντοτε συγκεντρωμένες, αλλά διάσπαρτες, με αποτέλεσμα η βιομηχανία να μην μπορεί να έχει πολλά σημεία εγκατάστασης κι έτσι προσανατολίζεται στην αγορά (Walker & Chapman, 1987).

Ο Weber επιχείρησε να ορίσει την χωροθέτηση της μεμονωμένης επιχείρησης, βασιζόμενος στην ελαχιστοποίηση του κόστους μεταφοράς, του εργατικού δυναμικού και των οικονομιών συγκέντρωσης. Η προσέγγιση του βασίσθηκε σε μία σειρά από υποθέσεις, με τις οποίες επιχείρησε να περιορίσει την πολυπλοκότητα της πραγματικότητας. Υποθέσεις όπως ότι:

- Η γεωγραφική κατανομή των πρώτων υλών είναι δεδομένη.
- Η θέση και το μέγεθος των τόπων κατανάλωσης είναι δεδομένα.
- Επικρατούν συνθήκες τέλει ανταγωνισμού και κάθε βιομηχανία έχει μία απεριόριστη αγορά.
- Το εργατικό δυναμικό βρίσκεται σε συγκεκριμένες περιοχές, δεν μετακινείται, υπάρχει σε απεριόριστο αριθμό και έχει ένα δεδομένο επίπεδο μισθών.
- Το κόστος παραγωγής και η τιμή πώλησης του προϊόντος είναι δεδομένα και δεν μεταβάλλονται στις διάφορες τοποθεσίες.
- Η τεχνολογία παραγωγής είναι δεδομένη.

- Οι συντελεστές της παραγωγής έχουν καθορισμένη αναλογία συμμετοχής στη παραγωγική διαδικασία.
- Παράγοντες όπως το επίπεδο της φορολογίας και των επιτοκίων, δεν επιδρούν στον τόπο εγκατάστασης, και
- Υπάρχει ομοιομορφία οικονομικών, κοινωνικών και πολιτιστικών συνθηκών σε όλες τις τοποθεσίες (Λαμπριανίδης, 2002)

Αντιμετωπίζοντας το κόστος μεταφοράς ως τον καθοριστικό παράγοντα της χωροθέτησης της βιομηχανίας, υποθέτοντας ότι αυτό μεταβάλλεται ανάλογα με την απόσταση και ότι το ανά μονάδα απόστασης κόστος μεταφοράς των πρώτων υλών και του προϊόντος είναι το ίδιο, προσπάθησε να υπολογίσει το σημείο όπου θα εγκατασταθεί η παραγωγή. Στην περίπτωση περισσοτέρων από μία εισροών, όπως συμβαίνει συνήθως, ο Weber υπολογίζει το σημείο ελάχιστου μεταφορικού κόστους με την χρησιμοποίηση του χωροταξικού τριγώνου. Ο τόπος εγκατάστασης με το ελάχιστο κόστος, είναι εκείνος όπου το συνολικό κόστος ανά μονάδα απόστασης και βάρους που ενέχεται στη μεταφορά των υλικών προς το σημείο παραγωγής και του τελικού προϊόντος προς την αγορά είναι το ελάχιστο (McCann, 2002).

Υπό τις σημερινές συνθήκες οι δυνατότητες του υποδείγματος του Weber είναι πολύ περιορισμένες. Κατά την εφαρμογή του για την χωροθέτηση κέντρων παροχής Weber περιελάμβανε κάθε σημείο του γεωγραφικού χώρου, ενώ στην πραγματικότητα υπάρχουν περιορισμοί οι οποίοι αποκλείουν περιοχές ολόκληρες από το να αποτελέσουν εν δυνάμει θέσεις χωροθέτησης δραστηριοτήτων. Η επίλυση του προβλήματος του Weber γινόταν αποκλειστικά υπό το πρίσμα του προσωπικού οφέλους, εφόσον απευθυνόταν σε ιδιώτες, ενώ οι σημερινές συνθήκες επίλυσης προβλημάτων σχετίζονται κυρίως με κοινωνικά οφέλη. Ακόμη, ο Weber ενδιαφερόταν αποκλειστικά για την αποτελεσματικότητα της χωροθέτησης και αγνοούσε προβλήματα ισότητας ως προς την παροχή της υπηρεσίας (Φώτης, 2003).

Επιπλέον, το μοντέλο του Weber δεν έλαβε υπόψη το αποτέλεσμα που μπορεί να έχει η ύπαρξη ανταγωνιστικών επιχειρήσεων στην ίδια περιοχή, και επομένως τις επιπτώσεις που θα έχει αυτό στις πωλήσεις της επιχείρησης (Walker & Chapman 1987).

- **Η προσέγγιση της κεντρικής θέσης - Christaller**

Η θεωρία της κεντρικής θέσης αναπτύχθηκε από τον Christaller (1933) και εν συνεχεία από τον Losch (1954), αρχικά για τον υπολογισμό του αριθμού, μεγέθους και ρόλου των πόλεων σε μία περιφέρεια ή χώρα. Η οργάνωση των κεντρικών αυτών θέσεων πραγματοποιείται με βάση κάποια δομημένη ιεραρχία, ενώ η σημασία του κάθε ιεραρχημένου επιπέδου συνδέεται με την έκταση της ζώνης επιρροής του (Παπαϊωάννου, 2010).

Μέσω μίας σειράς υπεραπλουστευτικών υποθέσεων, όπως ότι η περιφέρεια την οποία εξετάζουμε είναι επίπεδη, ότι η μετακίνηση είναι εξίσου εύκολη προς όλες τις κατευθύνσεις, ο πληθυσμός είναι ομοιόμορφα κατανεμημένος, οι καταναλωτές έχουν τα ίδια εισοδήματα και δρουν «ορθολογικά», δηλαδή επισκέπτονται το κοντινότερο σημείο που παρέχει το αγαθό ή την υπηρεσία, ότι ο μοναδικός παράγοντας που επηρεάζει το μεταφορικό κόστος είναι η απόσταση, ότι οι παραγωγικές εισροές είναι διαθέσιμες σε όλα τα σημεία της περιφέρειας στις ίδιες τιμές και ότι οι παραγωγοί δρουν και αυτοί «ορθολογικά», δηλαδή επιδιώκουν να μεγιστοποιήσουν το κέρδος αλλά και τις περιοχές αγοράς τους, διαμορφώνεται ένα υπόδειγμα βάσει του οποίου γίνεται η χωροθέτηση των κεντρικών αυτών θέσεων όπου παρέχονται τα αγαθά και οι υπηρεσίες. Μία ενδεικτική κατανομή αυτών των κεντρικών θέσεων θα μπορούσε να είναι αυτή της εικόνας 1, η οποία και δείχνει την κατανομή των πόλεων στον χώρο ανάλογα με την τάξη μεγέθους τους (Οικονόμου, 2008).

Οι πόλεις διαφορετικής τάξης μεγέθους προέκυψαν, γιατί υποθέσαμε ότι τα αγαθά τα οποία εξετάζουμε έχουν διαφορετικές οικονομίες κλίμακας σχετικά με την κατά κεφαλήν ζήτηση. Η άρση ορισμένων από τις προϋποθέσεις του υποδείγματος συνήθως αλλάζει τον αριθμό των πόλεων, χωρίς όμως να αλλάζει η ιεραρχική τους δομή. Σε μερικές όμως περιπτώσεις, είναι δυνατόν να αλλάξει και αυτή με την εγκατάσταση επιχειρήσεων προσανατολισμού πρώτων υλών, η οποία μπορεί να προσελκύσει και επιχειρήσεις που εγκαθίστανται στην αγορά. Μελέτες στις οποίες χρησιμοποιήθηκαν στοιχεία από αγροτικές περιφέρειες παρουσιάζουν μία εικόνα που δεν απέχει από το θεωρητικό υπόβαθρο του υποδείγματος, αντίθετα σε εθνικό επίπεδο, όπου υπάρχουν πολλές επιχειρήσεις προσανατολισμού πρώτων υλών, δεν επιβεβαιώνεται η θεωρία της κεντρικής θέσης (Οικονόμου, 2008).

Με δεδομένη την σημασία του τριτογενούς τομέα παραγωγής, τομέα ο οποίος περιλαμβάνει «παραγωγικές υπηρεσίες», δηλαδή υπηρεσίες προς άλλες επιχειρήσεις, καταναλωτικές υπηρεσίες, χονδρικό ή λιανικό εμπόριο, ξενοδοχεία, συνεργεία κ.λ.π. αλλά και μη κερδοσκοπικές υπηρεσίες όπως νοσοκομεία και δημόσια εκπαίδευση, το υπόδειγμα του Walter Christaller υπήρξε εξαιρετικά χρήσιμο, ως η βάση πάνω στην οποία εξελίχθηκαν μία σειρά αλγόριθμοι για την χωροθέτηση επιχειρήσεων παροχής υπηρεσιών και κατέδειξε την μείωση της σημασίας των εμπορικών κέντρων των πόλεων, με ταυτόχρονη αύξηση της σημασίας εμπορικών κέντρων στα προάστια ή εκτός πόλης (Λαμπριανίδης, 2002).

- **Η προσέγγιση της χωροθετικής αλληλεξάρτησης**

Κύριοι υποστηρικτές της προσέγγισης της χωροθετικής αλληλεξάρτησης είναι ο Losch (1954) και ο Hotelling (1929). Υπό τη οπτική γωνία του Hotelling, εξετάζεται η διανομή της περιοχής αγοράς μεταξύ δύο επιχειρήσεων όταν οι καταναλωτές είναι ισοκατανεμημένοι κατά μήκος μίας ευθύγραμμης αγοράς και εξυπηρετούνται από δύο παραγωγούς που παράγουν ένα πανομοιότυπο προϊόν. Οι επιχειρήσεις υποτίθεται ότι έχουν το ίδιο κόστος παραγωγής, την ίδια δυνατότητα να εξυπηρετήσουν όλη την αγορά και μπορούν να μετεγκατασταθούν χωρίς κόστος. Η ζήτηση του προϊόντος είναι πλήρως ανελαστική και ίση σε όλη την αγορά και το κόστος παραγωγής είναι το ίδιο για όλες τις επιχειρήσεις και σε όλες τις τοποθεσίες, ενώ τέλος η τιμή πώλησης του προϊόντος ισούται με το κόστος παραγωγής συν το κόστος μεταφοράς (Λαμπριανίδης, 2002).

Βάσει των ανωτέρω, συμπεραίνεται ότι το σημείο ισορροπίας θα είναι η περίπτωση κατά την οποία οι δύο επιχειρήσεις, μέσω διαδοχικών αλληλεπιδράσεων, θα καταλήξουν να στέκονται πλάτη με πλάτη στο κέντρο της αγοράς, εξυπηρετώντας το μισό κομμάτι της αγοράς έκαστη. Το συμπέρασμα αυτό, ότι δηλαδή υπάρχει τάση για χωρική συγκέντρωση των επιχειρήσεων, αμφισβητείται εάν αρθεί έστω και μία από τις υποθέσεις του Hotelling, όπως για παράδειγμα εάν η αγορά δεν ήταν γραμμική αλλά κυκλική, οπότε η χωρική συγκέντρωση δεν θα εξυπηρετούσε (McCann, 2002).

Ο August Losch υπέθεσε πως εκτός από το κόστος και η ζήτηση μεταβάλλεται από περιοχή σε περιοχή. Θεώρησε πως το σημείο ελάχιστου κόστους δεν ταυτίζεται με το σημείο μέγιστου κέρδους το οποίο επιδιώκει ο επιχειρηματίας. Σε κάθε θέση του



χώρου μία επιχείρηση ασκεί μονοπωλιακό έλεγχο σε μία περιοχή (Walker & Chapman, 1987).

Η προσέγγιση αυτή εξέτασε αφ' ενός μεν την χωροθέτηση από την πλευρά της ζήτησης, δηλαδή το πώς η ζήτηση επηρεάζει τον τόπο εγκατάστασης των επιχειρήσεων, αφ' ετέρου δε τις συνθήκες εξεύρεσης ισορροπίας στην χωρική κατανομή της αγοράς μεταξύ ανταγωνιστριών επιχειρήσεων. Υπήρξε ένα βήμα προς την πραγματικότητα, σε σχέση με την προσέγγιση του ελάχιστου κόστους, με την έννοια ότι τόνισε την έλλειψη τέλει ανταγωνισμού και το γεγονός ότι πρέπει να εξετάζεται η στρατηγική κάθε επιχείρησης σε συνάρτηση με αυτή των ανταγωνιστριών της επιχειρήσεων. Ωστόσο επειδή και αυτή η θεωρία υπέθετε μηδενικά κόστη, παρουσιάζει ομοιότητες με την προσέγγιση του κόστους αγοράς (Walker & Chapman, 1987).

- **Η προσέγγιση της γενικής χωρικής ισορροπίας**

Η εργασία του Losch (1954) είχε την μεγαλύτερη επίδραση στα πλαίσια αυτής της προσέγγισης, η οποία επιχείρησε να αναπαραγάγει ένα αντίστοιχο της γενικής οικονομικής ισορροπίας στο χώρο και είναι πλήρως απαγωγική. Ο Losch, εισάγοντας την χωρική διαφοροποίηση στο κόστος του προϊόντος και την ζήτηση, δεδομένης της αλληλεξάρτησης των επιχειρήσεων και υπό ορισμένες προϋποθέσεις, κατάληξε στο συμπέρασμα ότι κάθε επιχείρηση σε ένα πρώτο στάδιο λειτουργεί μέσα σε κυκλικές αγορές οι οποίες εν συνεχεία, προκειμένου να καλυφθεί το σύνολο της γεωγραφικής επιφάνειας με τις περιοχές αγοράς για κάθε επιχείρηση και προϊόν, θα πρέπει να μετασχηματιστούν σε εξάγωνα. Συνδυάζοντας αυτά τα εξαγωνικά δίκτυα περιοχών της αγοράς για τα διάφορα προϊόντα, ο Losch παρήγαγε ένα ημι-ιεραρχημένο σύστημα κέντρων, ανάλογα με τον αριθμό των προϊόντων που παρήγαγε κάθε κέντρο (McCann, 2002).

Έως εδώ το πρότυπο χωροθέτησης του Losch μοιάζει με αυτό που αναπτύχθηκε από τον Christaller. Εν συνεχεία ο Losch δείχνει πώς προκύπτουν οι συγκεντρώσεις πόλεων σε ορισμένα τμήματα μίας ομοιόμορφης επιφάνειας, μέσω περιστροφής του συστήματος εξαγώνων γύρω από το κεντρικό σημείο, δημιουργώντας μία χωρική κατανομή των οικονομικών δραστηριοτήτων που πληροί τις αρχικές συνθήκες ισορροπίας. Τέτοια «οικονομικά τοπία», όπως χαρακτηριστικά τα αποκαλεί ο Losch,

κατανέμονται σε ολόκληρο τον κόσμο σαν ένα δίκτυο και μάλιστα σύμφωνα με ακριβείς νόμους. Εισάγοντας διάφορους παράγοντες που διαταράσσουν την κανονικότητα του οικονομικού τοπίου, εξετάζει τις συνέπειες και τα αποτελέσματα μη κανονικής κατανομής των πηγών και του πληθυσμού αλλά και τοπικών διαφοροποιήσεων στις προτιμήσεις (Λαμπριανίδης, 2002).

Η προσέγγιση αυτή επικρίθηκε ιδιαίτερα για το γεγονός ότι οι υποθέσεις του Losch είναι τέτοιες, που μετατρέπουν την υπό εξέταση πραγματικότητα σε έναν κόσμο ιδεατό. Επιπλέον, δεν επιχειρεί καν να ερμηνεύσει τα φαινόμενα που εξετάζει και είναι πολύ περιορισμένη η δυνατότητα της να χρησιμοποιηθεί ως επιχειρησιακό μοντέλο. Στα θετικά ωστόσο κατατάσσεται το γεγονός ότι εισήγαγε την ιδέα ότι η χωροθέτηση, τόσο των παραγωγών όσο και των καταναλωτών, επιλέγεται συχνά ούτως ώστε να μεγιστοποιεί τα κέρδη μίας επιχείρησης, αλλά και το ότι η χωροθέτηση πληθώρας επιχειρήσεων είναι μία εξαιρετικά πολύπλοκη διαδικασία, εφόσον είναι προϊόν πολλών παραμέτρων (McCann, 2002).

- **Η προσέγγιση του κύκλου ζωής του προϊόντος**

Σύμφωνα με αυτή την προσέγγιση υπάρχουν διαφορετικές απαιτήσεις χωροθέτησης για τις βιομηχανικές επιχειρήσεις, ανάλογα με το στάδιο του κύκλου ζωής του προϊόντος το οποίο παράγουν. Αναπτύχθηκε για πρώτη φορά από τον Hoover (1948), που υποστήριξε ότι οι βιομηχανικές επιχειρήσεις στα πρώτα τους στάδια αναπτύσσονται στις μεγάλες πόλεις και αποκεντρώνονται κατά την διαδικασία ωρίμανσης και τυποποίησης τους. Έπειτα, βασιζόμενος σε αυτή την θεωρία, ο Vernon (1966) υποστήριξε ότι κάθε νέο προϊόν περνάει από τρία στάδια με διαφορετικές απαιτήσεις χωροθέτησης. Συγκεκριμένα, στο στάδιο εμφάνισης του προϊόντος, οι επιχειρήσεις τείνουν να χωροθετηθούν σε παγκόσμια Μητροπολιτικά κέντρα, δεδομένου ότι η αγορά του προϊόντος είναι σχετικά ανασφαλής και υπάρχει ανάγκη για ειδικευμένο εργατικό δυναμικό. Στο στάδιο κατά το οποίο το προϊόν είναι πια τυποποιημένο, οι επιχειρήσεις εγκαθίστανται σε εθνικά και περιφερειακά κέντρα, ενώ στο τελικό στάδιο κατά το οποίο το προϊόν είναι «ώριμο», η αγορά πιο σταθερή και υπάρχουν οικονομίες που πηγάζουν από την μεγάλη κλίμακα παραγωγής, οι επιχειρήσεις στρέφονται προς υπανάπτυκτες περιοχές, πιθανότατα λόγω του φθηνά προσφερόμενου εργατικού δυναμικού (Λαμπριανίδης, 2002).

Το μοντέλο του Vernon χρησιμοποιήθηκε πολύ από τους επιστήμονες τη περιφερειακής ανάπτυξης. Επικρίθηκε ωστόσο, κυρίως γιατί ο κύκλος ζωής του προϊόντος δεν είναι η αιτία των μετακινήσεων των βιομηχανικών δραστηριοτήτων στο χώρο, αλλά σχετίζεται και ο ίδιος με τις μετακινήσεις στο χώρο υπό την έννοια ότι επηρεάζει αυτές τις μετακινήσεις και ταυτόχρονα επηρεάζεται από αυτές. Ακόμη είναι υπεραπλουστευτικό, εφόσον ασχολείται κυρίως με τις περιπτώσεις χωροθέτησης μοντέρνων, μεγάλων, με πολλά εργοστάσια και πολυεθνικών επιχειρήσεων (McCann, 2002).

Συνοψίζοντας τις παραπάνω θεωρίες προκύπτει ο πίνακας 1:

**Πίνακας 1:** Οι κλασικές κατευθύνσεις της Οικονομικής του χώρου

<b>Χωροθέτηση βιομηχανικής παραγωγής</b>	<b>A. Weber (1909)</b> Ελαχιστοποίηση του κόστους μεταφοράς πρώτων υλών και προϊόντων
<b>Οικονομίες χωρικής συγκέντρωσης</b>	<b>A. Marshall (1916)</b> Περιοχές βιομηχανικής συγκέντρωσης, καινοτομία και ανταγωνιστικότητα
<b>Χωρικός ανταγωνισμός</b>	<b>H. Hotelling (1929)</b> Επιχειρηματικές στρατηγικές επιλογής θέσεων χωροθέτησης
<b>Κεντρικοί τόποι (Περιοχές αγοράς)</b>	<b>W. Christaller (1933), A. Losch (1940)</b> Οργάνωση του χώρου με διαμόρφωση των βέλτιστων περιοχών αγοράς

Πηγή: Καυκαλάς, 2004

#### 1.3.4 Η ΘΕΩΡΙΑ ΤΩΝ ΠΟΛΩΝ ΑΝΑΠΤΥΞΗΣ - PERROUX

Η θεωρία της οικονομικής βάσης των πόλεων εισάγει έναν ενδιαφέρον διαχωρισμό, όσον αφορά στη φύση των λειτουργιών που εμφανίζονται και αναπτύσσονται σε έναν τόπο, κοινές λειτουργίες που ανταποκρίνονται στην ικανοποίηση των αναγκών των κατοίκων ενός κέντρου και ειδικές λειτουργίες που προσδιορίζουν αντίθετα εκείνες που εξυπηρετούν μία ζήτηση εξωτερική του κέντρου (Φώτης, 2003).

Στα πλαίσια αυτής της διαπίστωσης, ο Perroux (1955) υποστήριξε ότι τόσο η χωρική, όσο και η βιομηχανική ανάπτυξη δεν εμφανίζονται παντού και ταυτόχρονα, αλλά σε σημεία ή πόλους ανάπτυξης με διαφορετική ένταση, προκαλώντας διαφοροποιημένα

τελικά αποτελέσματα για το σύνολο της οικονομίας. Η θεωρία αυτή στηρίζεται στην παραδοχή ότι η λειτουργία της καπιταλιστικής οικονομίας δημιουργεί πόλωση, δηλαδή η διαδικασία ανάπτυξης λειτουργεί επιλεκτικά, αναπτύσσοντας ορισμένες περιφέρειες και αφήνοντας άλλες υπανάπτυκτες (Καυκαλάς, 2004).

Ο περιφερειακός πόλος ανάπτυξης είναι ένα σύνολο από βιομηχανίες, εγκατεστημένες σε μία αστική περιοχή, οι οποίες ενθαρρύνουν την περαιτέρω ανάπτυξη της οικονομικής δραστηριότητας σε ολόκληρη την ζώνη επιρροής του. Η κινητήρια βασική- στρατηγική βιομηχανία, κατά τον Ρεγoux, είναι μία βιομηχανία ή ένα συγκρότημα βιομηχανιών που ταυτίζεται με τον πόλο ανάπτυξης. Η αλληλεπίδραση ανάμεσα στις βιομηχανίες του πόλου ανάπτυξης, προωθεί την διαδικασία της περιφερειακής ανάπτυξης, ενώ μέσω της διαδικασίας της μίμησης, οι βιομηχανίες αυτές επιδρούν στην δημιουργία αναπτυξιακού κλίματος. Η δυναμική ανάπτυξη της βασικής- στρατηγικής βιομηχανίας επεκτείνεται ακτινωτά από τον πόλο και καλύπτει σταδιακά ολόκληρη την περιφέρεια, με αποτέλεσμα να έχουμε διάχυση της ανάπτυξης. Υπάρχουν οικονομίες κλίμακας για τις επιχειρήσεις, με την έννοια τόσο των εσωτερικών, λόγω αυξημένης παραγωγής, όσο και των εξωτερικών από τις σχέσεις αλληλεξάρτησης των επιχειρήσεων. Τα κέρδη ενός παραγωγού επηρεάζονται από τις δραστηριότητες των άλλων παραγωγών, τις προσφερόμενες από το αστικό κέντρο υπηρεσίες, αλλά και από την μείωση του κόστους μεταφοράς, με την ύπαρξη για παράδειγμα κατάλληλης υποδομής (McCann, 2002).

Η θεωρία των πόλων ανάπτυξης, απετέλεσε τα τελευταία χρόνια την πιο πολυσυζητημένη στρατηγική για την εφαρμογή μέτρων πολιτικής και την επίλυση περιφερειακών προβλημάτων. Υπάρχουν πολλά παραδείγματα από τις δεκαετίες του '60 και του '70, όπως στην Γαλλία, στην Ιταλία, στην Ισπανία και στην Μ. Βρετανία. Στην χώρα μας, η δημιουργία πόλων ανάπτυξης υπήρξε η βασική στρατηγική περιφερειακής ανάπτυξης για πολλά χρόνια από την δεκαετία των '60. Η οργάνωση από το κράτος πόλων ανάπτυξης αντιμετωπίζει τις αρνητικές επιδράσεις των πόλων, οι οποίοι υπήρχαν και όξυναν τα περιφερειακά προβλήματα. Ακόμη, μειώνει το κοινωνικό κόστος και αυξάνει την αποτελεσματικότητα των επενδύσεων, ενώ μέσω της διάχυσης ενισχύει τις προσπάθειες για ανάπτυξη των καθυστερημένων περιφερειών. Δεν αρκεί βέβαια η τοποθέτηση ενός πόλου ανάπτυξης σε μία καθυστερημένη περιφέρεια για να αρχίσει αυτή να αφομοιώνει τα θετικά

αποτελέσματα της ανάπτυξης του πόλου. Τα αποτελέσματα εξάλλου, μετά από τρεις δεκαετίες εφαρμογής του συγκεκριμένου μοντέλου στην Ελληνικό χώρο, δεν είναι ικανοποιητικά. Η κριτική της θεωρίας αυτής στηρίχθηκε κυρίως στην αποτυχία εφαρμογής της στις χώρες της Γαλλίας και της Ιταλίας, όπου και εφαρμόστηκε περισσότερο, ενώ είναι παράδοξο το γεγονός ότι οι πόλοι ανάπτυξης προτάθηκαν για την αντιμετώπιση του φαινομένου που περιγράφουν, η ύπαρξη τους είναι αποτέλεσμα της άνισης χωρικής ανάπτυξης (Λαμπριανίδης, 2002).

### **1.3.5 Η ΘΕΩΡΙΑ ΤΗΣ ΣΧΟΛΗΣ ΤΗΣ ΣΥΜΠΕΡΙΦΟΡΑΣ**

Η σχολή αυτή στην μελέτη για την χωροθέτηση της βιομηχανίας αναπτύχθηκε κατά την δεκαετία του '60. Στηρίζεται στην ψυχολογία, μέσω της οποίας οι πράξεις των ανθρώπων διαμορφώνονται κυρίως από γνωστικές διαδικασίες. Τονίζει ότι η ερμηνεία των αποφάσεων πρέπει να βασίζεται στην συμπεριφορά των ατόμων και περιγράφει τις σχέσεις μεταξύ εξωτερικών ερεθισμάτων και προτύπων συμπεριφοράς, ώστε να κατασκευάσει μοντέλα και να ανακαλύψει κοινούς παράγοντες στην συμπεριφορά των επιχειρήσεων. Υποστηρίζοντας ότι δεν υπάρχει ο «οικονομικός άνθρωπος» και ότι ο άνθρωπος συμπεριφέρεται με ατελή γνώση και συχνά επιδιώκει και μη υλικούς σκοπούς, η χωροθέτηση των επιχειρήσεων εξαρτάται και από προσωπικούς παράγοντες (McCann, 2002).

Συγγραφείς οι οποίοι ενστερνίζονται αυτήν την προσέγγιση (Pred, 1967 και Simon, 1950), υποστηρίζουν ότι η συμπεριφορά των ανθρώπων και των επιχειρήσεων μπορεί να τυποποιηθεί σε λίγα ή ακόμη και σε ένα ή δύο μοντέλα, αρκεί να έχει προηγηθεί πλήθος εμπειρικών παρατηρήσεων. Η εισαγωγή της χρήσης ηλεκτρονικών υπολογιστών έπαιξε σημαντικό ρόλο την εποχή εκείνη. Οι θεωρητικοί αυτής της προσέγγισης ασχολήθηκαν με την διαδικασία λήψης αποφάσεων, με την οποία λαμβάνεται μία απόφαση χωροθέτησης, αφού αξιολογηθούν πρώτα οι εναλλακτικές επιλογές. Διαπιστώθηκε ότι οι αποφάσεις χωροθέτησης στον πραγματικό κόσμο σπάνια είναι βέλτιστες, με την έννοια ότι μεγιστοποιούν τα κέρδη ή ελαχιστοποιούν της πηγές που χρησιμοποιούνται και αναγνωρίστηκε η σημασία που έχει η αντίληψη του επιχειρηματία για το ζήτημα της χωροθέτησης. Ο Pred (1967), κατασκεύασε έναν πίνακα συμπεριφοράς, στον οποίο η απόφαση χωροθέτησης είναι συνάρτηση δύο μεταβλητών, της ποσότητας και ποιότητας της πληροφορίας, αλλά και της

δυνατότητας του επιχειρηματία να την χρησιμοποιήσει. Το πρόβλημα όμως γίνεται πολύπλοκο όταν έχουμε να κάνουμε με μία επιχείρηση και όχι ένα μεμονωμένο άτομο, οι αποφάσεις της οποίας δεν αντανακλούν απλά τις αντιλήψεις των μεμονωμένων ατόμων (Λαμπριανίδης, 2002).

Υπό μία άλλη οπτική οι θεωρητικοί της σχολής αυτής, αναγνωρίζοντας την απέραντη ποικιλία της συμπεριφοράς, προσπαθούν να την ξεπεράσουν με την διεξαγωγή απλής εμπειρικής έρευνας. Μη βασιζόμενοι, ωστόσο σε κάποιον θεωρητικό κορμό, συχνά καταλήγουν σε απλοϊκό εμπειρισμό. Οι μελέτες που εντάσσονται σε αυτήν την προσέγγιση, δεν προχωρούν πέρα από το επίπεδο των φαινομένων για να αποκαλύψουν την λειτουργία «εσωτερικών» μηχανισμών της χωροθέτησης. Συμπερασματικά, οι συμπεριφοριστές αντικατέστησαν το «ορθολογικό μοντέλο» της Κλασικής Σχολής με ένα άλλο, το οποίο αντιμετωπίζει την επιχείρηση ως μία πολύπλοκη δομή και τον επιχειρηματία ως ένα άτομο που καλείται να πάρει αποφάσεις κάτω από συνθήκες αβεβαιότητας. Στην περίπτωση δε όπου προστίθενται διαρκώς ειδικές περιπτώσεις στο μοντέλο, η ίδια του η έννοια καταλύεται (Καυκαλάς, 2004).

### **1.3.6 Η ΘΕΩΡΙΑ ΤΗΣ ΣΧΟΛΗΣ ΠΟΛΙΤΙΚΗΣ ΟΙΚΟΝΟΜΙΑΣ**

Μελέτες αυτής της σχολής τονίζουν ότι η χωροθέτηση μίας βιομηχανίας καθορίζεται από συγκεκριμένο πλέγμα υλικών παραγωγικών προτεραιοτήτων που συνιστούν την κοινωνική πραγματικότητα. Η σχολή αυτή προέκυψε αφ' ενός μεν ως προϊόν της κριτικής των δύο προηγούμενων, αφ' ετέρου δε λόγω της εισαγωγής του μαρξισμού στην ανάλυση του φαινομένου χωροθέτησης της βιομηχανίας. Οι μελέτες οι οποίες εντάσσονται στην σχολή αυτή αντιλαμβάνονται ότι η συμπεριφορά των ανθρώπων καθορίζεται από τις κοινωνικές δομές και ότι η κοινωνία είναι μία αλληλεξάρτηση δομών και όχι ένα σύνολο ανθρώπων. Η παραγωγή δεν είναι αυτοσκοπός, αλλά ένα μέσο για την επίτευξη ενός σκοπού που είναι το κέρδος. Η Σχολή της Πολιτικής Οικονομίας απομακρύνεται από την μελέτη της επιχείρησης σαν ξεχωριστό οικονομικό υποκείμενο και στρέφεται σε περισσότερο σύνθετα φαινόμενα. Ιδιαίτερες προσεγγίσεις στα πλαίσια αυτής της σχολής δεν υπάρχουν, παρά μόνο τρεις διαφορετικές κατευθύνσεις (Κουτσόπουλος, 2009).

Η πρώτη κατεύθυνση με μία σειρά από μελέτες όπως του Dunford (1977) και των Massey & Meegan (1979, 1982), υποστηρίζει ότι η αναδιάρθρωση του κεφαλαίου, δηλαδή οι αλλαγές στην διαδικασία παραγωγής, αλλά και οργανωτικές αλλαγές όπως το άνοιγμα ή κλείσιμο επιχειρήσεων και οι συγχωνεύσεις, δημιουργούν νέες ανάγκες χωροθέτησης, με αποτέλεσμα να αλλάζει η διάρθρωση της βιομηχανίας στο χώρο. Συγκεκριμένα ο Dunford (1977) υποστηρίζει ότι η παραγωγή καθορίζει την δομή του γεωγραφικού χώρου και ότι το περιφερειακό πρόβλημα συνδέεται με την χωρική οργάνωση των μέσων παραγωγής, της εργατικής δύναμης και των ειδών κατανάλωσης. Οι Massey και Meegan (1979), μέσω συγκεκριμένης εμπειρικής έρευνας, υποστήριξαν ότι η οργανωτική αναδιάρθρωση είναι προϋπόθεση για την παραγωγική αναδιάρθρωση. Η άνιση ανάπτυξη του κοινωνικού χώρου θεωρήθηκε το αποτέλεσμα της επενδυτικής απάντησης του κεφαλαίου σε θέματα όπως οι υπάρχουσες οικονομικές συνθήκες, ο ρόλος του κράτους και οι υπάρχουσες χωρικές διαφορές. Προχωρώντας ακόμα παραπέρα, ο Dunford (1979) υποστηρίζει ότι κάθε στάδιο στην ανάπτυξη του καπιταλισμού συνδυάζεται με διαφορετική μορφή συστήματος παραγωγής, διαδικασίας εργασίας, κατανομής της εργασίας, ταξικών σχέσεων και συμμαχιών αλλά και διαφορετικής σχέσης του περιφερειακού πληθυσμού με το κράτος (Λαμπριανίδης, 2002), (Φώτης, 2003).

Κύριος εκπρόσωπος της δεύτερης κατεύθυνσης ήταν ο A. Friedman (1977), που υποστηρίζει ότι η χωροθέτηση της βιομηχανίας συνδέεται άμεσα με την εργατική δύναμη που την απασχολεί. Ο Friedman τονίζει την σημασία της αντίστασης των εργατών, ως δύναμης που προκαλεί υποχρεωτικές αλλαγές στον τρόπο παραγωγής. Η Perrons (1979) υποστηρίζει ότι οι αλλαγές στην χωροθέτηση της βιομηχανίας μπορεί να ιδωθούν ως αποτέλεσμα αλλαγών στην διαδικασία εργασίας και διακρίνει τέσσερις φάσεις καπιταλιστικής συσσώρευσης, έκαστη εκ των οποίων είχε διαφορετικές απαιτήσεις χωροθέτησης. Η πρώτη φάση χαρακτηρίζεται από την διασπορά της βιομηχανίας σε όλη την χώρα, εν συνεχεία η διασπορά περιορίζεται μόνο μέσα σε αστικές περιοχές, στην τρίτη φάση η βιομηχανία μετακινείται προς τα προάστια για να καταλήξει τελικά στην απομάκρυνση τμημάτων της παραγωγής από τα παλιά βιομηχανικά κέντρα προς τις περιοχές με φθηνό εργατικό δυναμικό (Καυκαλάς, 2004), (McCann, 2002).

Για την ερμηνεία ορισμένων κοινωνικών φαινομένων πολλοί μελετητές οδηγήθηκαν σε θεωρητικά πληροφορημένες και όχι εμπειρικές έρευνες, που διαμορφώνουν την τρίτη κατεύθυνση στην κατανομή της βιομηχανίας (Bluestone & Harrison, 1980, Dunford, 1977, Massey & Meegan, 1979, Pettons, 1979 και Λαμπριανίδης, 1987). Υποστηρίζουν ότι από τα μέσα της δεκαετίας του '60 υπάρχει μία τάση χωρικής αποκέντρωσης της βιομηχανίας και διασποράς της σε μικρές μονάδες, λόγω κυρίως της αναγκαιότητας για ολοένα και μεγαλύτερη ποικιλία στα παραγόμενα προϊόντα αλλά και εξαιτίας των πολύ ισχυρών συνδικαλιστικών κινημάτων στις μεγάλες βιομηχανικές μονάδες. Η χωρική αυτή αποκέντρωση της βιομηχανίας αφορά την εκβιομηχάνιση κάποιων υπανάπτυκτων περιοχών ως αποτέλεσμα της μεταφοράς κλαδικών εργοστασίων από μεγάλες επιχειρήσεις στην περιφέρεια, επιδιώκοντας την υπερεκμετάλλευση της εργατικής δύναμης. Μπορεί όμως να είναι αποτέλεσμα αυτοδύναμης ανάπτυξης, βασιζόμενη στις τοπικές πηγές και σε μία εσωτερικά ελεγχόμενη διαδικασία συσσώρευσης (Λαμπριανίδης, 2002).

Σημαντικό μειονέκτημα της παρούσης μεθόδου αποτελεί το γεγονός ότι είναι αδύνατο να κατανοήσει κανείς το φαινόμενο της χωροθέτησης της βιομηχανίας μόνο μέσα από την ανάλυση της διαδικασίας της εργασίας. Παρότι εισάγεται στην χωροθέτηση της βιομηχανίας ο σημαντικός ρόλος της εργατικής δύναμης, εντούτοις υπερτονίζεται η σημασία της συνεισφοράς της. Χρήσιμη μεν λοιπόν για την κατανόηση των συνολικών τάσεων, δίνει όμως μόνο πολύ προσεγγιστικές αναλύσεις του φαινομένου (Καυκαλάς, 2004).

### **1.3.7 ΝΕΟΤΕΡΕΣ ΘΕΩΡΙΕΣ**

Όλες οι προσεγγίσεις της Κλασικής Σχολής, που προαναφέρθηκαν, αντιλαμβάνονται την διαδικασία χωροθέτησης της βιομηχανίας ως προϊόν ορισμένων μεμονωμένων παραγόντων που είναι ίδιοι σε όλες τις περιπτώσεις. Εισάγοντας μία υπόθεση η οποία αποδίδει κοινά χαρακτηριστικά σε πληθώρα μεταβλητών και εν συνεχεία πολιτικοποιώντας αυτούς τους παράγοντες, κατασκευάζουν μοντέλα ώστε να βρουν, ανάλογα με τις υποθέσεις που κάνουν, την «βέλτιστη χωροθέτηση» (McCann, 2002).

Η κεντρική αντίληψη της κανονιστικής προσέγγισης είναι η έννοια του ανθρώπου που λαμβάνει οικονομικές αποφάσεις και κυρίως όσον αφορά την επιλογή του τόπου



εγκατάστασης μιας επιχείρησης, με στόχο την μεγιστοποίηση των κερδών (Walker & Charman, 1987).

Οι υποθέσεις που γίνονται από την προσέγγιση αυτή είναι τέτοιες, που το επιστημονικό τους αντικείμενο παύει να είναι πια η αντικειμενική πραγματικότητα, η έννοια του ορθολογικού οικονομικού ανθρώπου αποδίδει στην ανθρώπινη συμπεριφορά χαρακτηριστικά τα οποία δεν συνυπολογίζουν την αλληλεπίδραση του με το κοινωνικό σύνολο. Μελέτες της Πολιτικής Οικονομίας προσπάθησαν να τοποθετήσουν την απόφαση για χωροθέτηση στο πλαίσιο συγκεκριμένων χαρακτηριστικών της κοινωνίας, πέρα από ιδεαλιστικές υποθέσεις των προηγούμενων σχολών, μέσω της απομόνωσης σημαντικών στοιχείων της κοινωνίας που παρουσιάζουν κάποια ενότητα και αυτόνομη δυναμική. Υπερτονίζεται ωστόσο η σημασία της οικονομίας, που θεωρείται κυρίαρχη σε όλα τα επίπεδα (Walker & Charman, 1987).

Γενικά, οι θεωρίες που αναπτύχθηκαν από την δεκαετία του '60 και έπειτα οδηγούν στο συμπέρασμα ότι η χωροθέτηση μιας επιχείρησης είναι ένα σημαντικό γεγονός που προϋποθέτει αποφάσεις με ιδιαίτερη επιφύλαξη, ενώ ταυτόχρονα οι εμπειρικές έρευνες δίνουν έμφαση στο μέγεθος της επιχείρησης, θεωρώντας το σημαντική παράμετρο για την λήψη της απόφασης χωροθέτησης (Walker & Charman, 1987).

Η χωροθέτηση της βιομηχανίας είναι μία κοινωνική διαδικασία, αποτέλεσμα αποφάσεων που λαμβάνονται από τους ιδιοκτήτες των μέσων παραγωγής και προϊόν μίας ποικιλίας παραγόντων όπως οικονομικές, πολιτικές, ιδεολογικές και πολιτιστικές συνθήκες μίας χώρας, αλλά κυρίως της διαφοροποίησης τους στο χώρο. Παράγοντες όπως ο καπιταλιστικός τρόπος παραγωγής, που χαρακτηρίζεται από την εκμετάλλευση μίας ομάδας ανθρώπων από μία άλλη, αλλά και ο μηχανισμός της εργασίας και της εξειδίκευσης, δημιουργούν ένα μοντέλο στο οποίο έχουμε μία μικρή μερίδα μητροπολιτικών περιοχών ως κέντρα λήψης αποφάσεων μεγάλων επιχειρήσεων, περιοχές υψηλού κύρους με δραστηριότητες έρευνας και ανάπτυξης, πόλεις με βιομηχανική παράδοση που παρέμειναν κέντρα βιομηχανικής παραγωγής και εργασίες ρουτίνας που διαχύθηκαν ακόμη και σε αγροτικές περιοχές (Λαμπριανίδης, 2002)

Οι διαφορές μεταξύ των τύπων επιχειρήσεων, αλλά και η εισαγωγή των νέων τεχνολογιών, είναι παράγοντες οι οποίοι διαδραματίζουν σημαντικό ρόλο κατά την επιλογή του τόπου εγκατάστασης. Μέσω των νέων τεχνολογιών οι επιχειρήσεις αποκτούν ευελιξία χωροθέτησης, εφόσον κατά μία έννοια συρρικνώνονται οι αποστάσεις. Ο ρόλος του κράτους τέλος, μέσω της παροχής «γενικών συνθηκών παραγωγής», με την ρύθμιση οικονομικών σχέσεων, αλλά κυρίως με την εξασφάλιση ενότητας και συνοχής μέσω ενός κοινωνικού σχηματισμού διαιρεμένου σε τάξεις, συνέβαλλαν αρκετά κατά την χωροθέτηση της βιομηχανίας (Κουτσόπουλος, 2009).

Σε αυτό το σημείο κρίνεται σκόπιμο να αναφερθεί πως οι παράγοντες χωροθέτησης διαφοροποιούνται μεταξύ των δημόσιων και ιδιωτικών επιχειρήσεων. Συνήθως ο τόπος εγκατάστασης των πρώτων είναι αποτέλεσμα εκτεταμένης έρευνας, ενώ στις ιδιωτικές και κυρίως μικρές επιχειρήσεις, η απόφαση του τόπου εγκατάστασης επηρεάζεται από τις συνθήκες και τις οικογενειακές συνθήκες του επιχειρηματία (Walker & Chapman, 1987).

Μια από τις πιο σύγχρονες θεωρίες της χωρικής κατανομής των οικονομικών δραστηριοτήτων είναι η ‘νέα οικονομική γεωγραφία’ με βασικό θεμελιωτή τον Paul Krugman. Σύμφωνα με τον Krugman, όσο αυξάνονται οι διαδικασίες περιφερειακής ολοκλήρωσης, οι βιομηχανικές επιχειρήσεις, λόγω χαμηλού μεταφορικού κόστους, συγκεντρώνονται σε ένα ορισμένο σημείο για να πραγματοποιήσουν οικονομίες κλίμακας στην αγορά. Τα μέσα άσκησης περιφερειακής πολιτικής μπορούν να επηρεάσουν τη χωρική κατανομή της βιομηχανίας, ανάλογα με το μέγεθος και τη δομή της, τα τοπικά χαρακτηριστικά της περιφέρειας και το ύψος του μεταφορικού κόστους. Πάντως σε μια περιφέρεια οι βιομηχανίες θα είναι συγκεντρωμένες όταν, οι οικονομίες κλίμακας είναι αρκετά ισχυρές, το μεταφορικό κόστος είναι χαμηλό και το μερίδιο του πληθυσμού που απασχολείται στον βιομηχανικό τομέα παραγωγής είναι αρκετά μεγάλο (Κάπουλα, 2005).

Έχοντας εξετάσει τις προηγούμενες θεωρίες από τότε που η οικονομική ανάλυση συμπεριέλαβε την έννοια του χώρου στο αντικείμενο της είδαμε ότι η απόσταση ή διαφορετικά το κόστος μεταφοράς έπαιξε σημαντικό ρόλο σχεδόν σε όλες τις θεωρητικές προσεγγίσεις για την εξεύρεση του τρόπου με τον οποίο γίνεται η διαδικασία επιλογής του τόπου εγκατάστασης. Στις θεωρίες οι οποίες αναπτύχθηκαν

κατά καιρούς δεν ελήφθησαν υπόψη σημαντικοί προσδιοριστικοί παράγοντες όπως οι οικονομίες συσπείρωσης, οι εξωτερικές οικονομίες η ακόμη και η τρέχουσα κρατική πολιτική. Συνυπολογίζοντας και αυτούς τους προσδιοριστικούς παράγοντες μεταβάλλεται εντελώς η μορφολογία- πρότυπο των θεωρητικών υποδειγμάτων (Πολύζος και Πετράκος, 2001).

Σήμερα, ένα σημαντικό ποσοστό της γνώσης της θεωρίας χωροθετήσεων έχει μετασηματιστεί σε αλγόριθμους χωροθέτησης- κατανομής. Η χρήση αυτών επιτρέπει την γρήγορη επίλυση του κλασσικού προβλήματος του Weber για την χωροθέτηση των βιομηχανιών και μάλιστα κάτω από διαφορετικές συνθήκες, σε επίπεδο και σε δίκτυο. Ακόμη και το χωρικό πρόβλημα του Losch μπορεί να αναλυθεί σε λιγότερο περιοριστικά περιβάλλοντα. Κυρίως όμως, η χρησιμότητα των υποδειγμάτων αυτών είναι ιδιαίτερα σημαντική από κοινωνική σκοπιά, γιατί αφ' ενός με το να δείχνουν ότι υπάρχουν καλύτερες χωρικές λύσεις, δίνουν στις διάφορες κοινωνικές ομάδες επιχειρήματα ενάντια σε μη αποτελεσματικές ή ακόμη και άδικες χωροθετήσεις, αφ' ετέρου δε παρέχουν την δυνατότητα αξιολόγησης διαφόρων συνδυασμών δίκαιης και αποτελεσματικής χωρικής κατανομής (Φώτης, 2003).

## 2 ΕΠΕΝΔΥΤΙΚΑ ΚΙΝΗΤΡΑ

Το κράτος για να παροτρύνει και να ενισχύσει την πραγματοποίηση επενδύσεων σε ένα μέρος προωθεί μία πολιτική οικονομικής ανάπτυξης. Τα αναπτυξιακά κίνητρα εντάσσονται στο πλαίσιο πολιτικής, της πολιτικής αυτής, η οποία, προωθείται από το κράτος με συγκεκριμένες διαδικασίες. Τα εν λόγω κίνητρα παρέχονται κυρίως σε φορείς που λαμβάνουν αναπτυξιακές πρωτοβουλίες αλλά και η άρση ενδεχομένων αντικινήτρων που παρεμποδίζουν τις όποιες επιχειρηματικές πρωτοβουλίες, αποτελούν δυναμικά συστατικά στοιχεία αυτής της πολιτικής. Σημαντική είναι η δημιουργία της κατάλληλης οικονομικής και τεχνικής υποδομής, δηλαδή η παροχή από το κράτος των επονομαζόμενων γενικών συνθηκών παραγωγής, η λήψη διαφόρων θεσμικών αλλά και οργανωτικών μέτρων, και γενικά η δημιουργία του κατάλληλου επενδυτικού κλίματος (Λεμονιάς, 1991).

Επιπλέον, αναπτυξιακά κίνητρα χρησιμοποιούνται από τις περισσότερες χώρες του κόσμου, στις οποίες ισχύουν κανόνες που επιτρέπουν την λειτουργία ιδιωτικών επιχειρήσεων και αποτελούν στην πράξη μία πολιτική διοικητικής μεταφοράς πόρων, μέσω του κρατικού προϋπολογισμού, από την κοινωνία σε επιλεγμένες περιοχές και επιχειρήσεις, υπό το σκεπτικό ότι η θυσία αυτή θα ανταποδοθεί στην κοινωνία με αύξηση του πλούτου, των φόρων και της απασχόλησης. Η ύπαρξη των κινήτρων έχει νόημα εφόσον αυτά δύναται να επηρεάσουν τις αποφάσεις φορέων και ιδιαίτερα ιδιωτών σχετικά με την ανάληψη επιχειρηματικής δραστηριότητας, αλλά και την χωροθέτηση αυτής. Η πολιτική επηρεασμού του τόπου εγκατάστασης, αναπόσπαστο τμήμα της πολιτικής κινήτρων, δημιουργεί τις βάσεις για μία ισόρροπη οικονομική και κοινωνική ανάπτυξη (Παπαϊωάννου, 2010).

Βασικοί στόχοι αλλά και σκοποί των αναπτυξιακών κινήτρων είναι:

- Η προώθηση «παραγωγικών» δραστηριοτήτων μέσω της ενθάρρυνσης των επενδύσεων. Η έννοια των παραγωγικών αυτών δραστηριοτήτων δεν είναι σταθερή και μεταβάλλεται τόσο με τον χρόνο, όσο και με τον χώρο.
- Ο εκσυγχρονισμός και η ορθολογικότερη οργάνωση του παραγωγικού δυναμικού, καθώς και η ενίσχυση της τεχνολογικής προόδου μέσω προώθησης της εφαρμοσμένης έρευνας και ανάπτυξης.

- Η προώθηση της περιφερειακής ανάπτυξης, μέσω της μείωσης της άνιση κατανομής των παραγωγικών δραστηριοτήτων στον χώρο, της αποκέντρωσης και της ανάπτυξης προβληματικών και φτωχών περιοχών. Για τη επίτευξη αυτού του στόχου επί αρκετά χρόνια υφίσταται μία διάκριση μεταξύ των περιοχών στις οποίες εφαρμόζονται τα κίνητρα, με αντίστοιχη κλιμάκωση των παρεχομένων ενισχύσεων. Η εξοικονόμηση περιορισμένων φυσικών πόρων, κυρίως καυσίμων. Ο στόχος αυτός αποσκοπεί στην μετατροπή εγκαταστάσεων επιχειρήσεων, ούτως ώστε να απαιτούν λιγότερη ενέργεια.
- Η προστασία του περιβάλλοντος από την κάθε μορφής ρύπανση. Δεδομένης της υπάρχουσας ευαισθησίας των τελευταίων ετών σχετικά με το περιβάλλον αντιλαμβανόμαστε την σημασία του στόχου αυτού, ιδιαίτερα σε χώρες όπως η Ελλάδα, όπου ένα μεγάλο ποσοστό του βιομηχανικού και τουριστικού δυναμικού ρυπαίνει το περιβάλλον. (Λεμονιάς, 1991)

Πέραν των ανωτέρω, υπάρχει και μία άλλη σειρά από στόχους, ανάλογα με τις εκάστοτε οικονομικές και κοινωνικές συνθήκες οι οποίες επικρατούν σε μία χώρα, όπως η προσέλκυση αποταμιεύσεων σε συνάλλαγμα, η αύξηση των εξαγωγών, η δημιουργία κατάλληλου κλίματος για την βελτίωση των συνθηκών προσφοράς και ζήτησης εργασίας, ακόμη και η δημιουργία νέων παραγωγικών μονάδων από συγκεκριμένους φορείς (Λεμονιάς, 1991).

Τα αναπτυξιακά κίνητρα ανάλογα με τα χαρακτηριστικά τους διακρίνονται σε κάποιες κατηγορίες. Έτσι έχουμε κίνητρα γενικής μορφής, όπως για παράδειγμα η φορολογική απαλλαγή των καταθέσεων στην Ελλάδα με απώτερο σκοπό την ενίσχυση της αποταμίευσης, αλλά και ειδικευμένα- στοχευόμενα κίνητρα, όπως αυτά τα οποία ωθούν επενδύσεις σε συγκεκριμένες περιοχές ή συγκεκριμένες δραστηριότητες. Τα ειδικευμένα κίνητρα αποτελούν και την πλειοψηφία αυτών, επόμενο ίσως του γεγονότος ότι μέσω αυτών επιδιώκεται μία παράλληλη ανακατανομή των επιχειρηματικών δραστηριοτήτων σε χωρικό επίπεδο. Ανάλογα εξάλλου της δυνατότητας τους να επηρεάσουν τις επιλογές των επενδυτών, τα κίνητρα χαρακτηρίζονται από ουδετερότητα ή μη, όταν αυτά επιτυγχάνουν να αποτελέσουν σημαντικό παράγοντα κατά την απόφαση για επένδυση. Μια χρήσιμη

διάκριση είναι αυτή μεταξύ «επενδυτικών» και «λειτουργικών» κινήτρων (Αλεξανδρίδης, 2005).

«Επενδυτικό» είναι ένα κίνητρο το οποίο μειώνει το κόστος επένδυσης για τον επενδυτή, χωρίς ωστόσο να επηρεάζει άμεσα το μεταβλητό κόστος λειτουργίας της δραστηριότητας που προκύπτει από αυτήν. «Λειτουργικό» θεωρείται ένα κίνητρο όταν έχει σαν βάση είτε το μεταβλητό κόστος λειτουργίας της επένδυσης, για παράδειγμα η επιδότηση της δημιουργούμενης απασχόλησης, είτε την αξία διάθεσης του προϊόντος, όπως ο μειωμένος Φόρος Κύκλου Εργασιών (Φ.Κ.Ε.), είτε τέλος την προστιθέμενη αξία αυτού, όπως εξαγωγικά κίνητρα με βάση την εγχώρια προστιθέμενη αξία. Από την άποψη της εφαρμογής τους, τέλος, έχουμε να κάνουμε με κίνητρα αυτόματα, όταν δεν χρειάζονται ειδική πράξη ή απόφαση για να εφαρμοσθούν και κίνητρα τα οποία βασίζονται στην διακριτική ευχέρεια της Διοίκησης (Αλεξανδρίδης, 2005).

Κίνητρα τα οποία έχουν χρησιμοποιηθεί κατά καιρούς είναι:

Οι επιδοτήσεις- επιχορηγήσεις, μέσω των οποίων επιτυγχάνεται μείωση του απαιτούμενου αρχικού κεφαλαίου για την πραγματοποίηση της επένδυσης, με αποτέλεσμα να γίνονται εφικτά επενδυτικά σχέδια που διαφορετικά, λόγω των υψηλών απαιτήσεων σε αρχικό κεφάλαιο, δεν θα πραγματοποιούνταν. Η δέσμη αυτή κινήτρων χρησιμοποιήθηκε και εξακολουθεί να χρησιμοποιείται με επιτυχία, παρέχει δε το πλεονέκτημα της διαφάνειας και μεγαλύτερης αποτελεσματικότητας και χρησιμοποιείται κυρίως για την ενθάρρυνση νέων επενδυτών. Εμφανίζει ωστόσο ένα βασικό μειονέκτημα το οποίο έχει να κάνει με την βιωσιμότητα των επενδυτικών σχεδίων, ιδίως όταν τα ποσοστά ενίσχυσης είναι ιδιαίτερα υψηλά (Μπαλτάς, 1984), (Αλεξανδρίδης, 2005).

Οι φορολογικές ελαφρύνσεις ή απαλλαγές, όπου έχουμε φορολογικές εκπτώσεις από τα κέρδη των επιχειρήσεων, υπό ορισμένες προϋποθέσεις, ή πρόσθετες αποσβέσεις. Αποτελούν την πιο διαδεδομένη κατηγορία κινήτρων, προτιμώνται από ήδη υπάρχουσες επιχειρήσεις και επιτυγχάνουν κυρίως αύξηση των κερδών και ρευστότητα στις επιχειρήσεις. Το κίνητρο αυτό μπορεί να εφαρμοσθεί και στην έμμεση φορολογία, Φ.Π.Α., με αποτέλεσμα την μείωση του κόστους της επένδυσης ή την αύξηση των μεικτών της κερδών. Διάφορες άλλες διευκολύνσεις και προνόμια, τα

οποία έχουν να κάνουν με μία «μεροληπτική» αντιμετώπιση ορισμένων επενδύσεων όταν αυτές πραγματοποιούνται από συγκεκριμένους φορείς ή σε συγκεκριμένες περιοχές, ανάλογα με τους στόχους της εκάστοτε πολιτικής. Προνόμια τα οποία έχουν να κάνουν με την διάθεση βιομηχανικών οικοπέδων, την ελεύθερη χρησιμοποίηση του αιγιαλού αλλά και την αναγκαστική απαλλοτρίωση οικοπέδων για επενδύσεις, ανήκουν σε αυτή την κατηγορία κινήτρων με πλήθος άλλων που έχουν εφαρμοσθεί κατά καιρούς, ιδιαίτερα τα τελευταία χρόνια (Νεγρεπόντη και Δελιβάνη, 1985), (Μπίτσικας, 1986).

## **2.1 ΑΝΑΠΤΥΞΙΑΚΟΙ ΝΟΜΟΙ**

Οι αναπτυξιακοί νόμοι αποτέλεσαν κατά το παρελθόν και εξακολουθούν να αποτελούν το ισχυρότερο κίνητρο στην προσπάθεια του κράτους για την ενίσχυση της επενδυτικής δραστηριότητας και για την άσκηση περιφερειακής πολιτικής. Οι νόμοι οι οποίοι έχουν κατά καιρούς θεσπιστεί από την πολιτεία και εφαρμοσθεί κατά τη διάρκεια των τελευταίων 60 ετών χωρίζονται σε δύο χρονικές περιόδους: στους πρώτους αναπτυξιακούς νόμους της περιόδου από το έτος 1950 έως το 1982 και στους αναπτυξιακούς νόμους της περιόδου 1982 έως και σήμερα. Η κατηγοριοποίηση αυτή αποτελεί απόρροια δύο γεγονότων: της ένταξης της Ελλάδας στην Ευρωπαϊκή Οικονομική Κοινότητα το 1981, και της αλλαγής της κυβέρνησης το ίδιο έτος, η οποία θέσπισε νέο αναπτυξιακό νόμο και κατήργησε όλους τους προηγούμενους, αλλά δυστυχώς η εφαρμογή του ήταν προβληματική. Από το χρονικό σημείο αυτό κι έπειτα θεσπίστηκε μία σειρά από αναπτυξιακούς νόμους, ανάλογα με την εκάστοτε κυβέρνηση. Παρακάτω θα αναλυθούν οι αναπτυξιακοί νόμοι που είχαν ισχύ από το 1998 έως και σήμερα.

### **2.1.1 ΑΝΑΠΤΥΞΙΑΚΟΣ ΝΟΜΟΣ 2601/1998**

Ο Ν. 2601/98 προχωράει σε μία μεγάλη διάκριση όσον αφορά τα είδη των παρεχόμενων ενισχύσεων. Με αυτήν την διάκριση οι παλαιοί φορείς δηλαδή η συντριπτική πλειοψηφία των εγχώριων μεταποιητικών επιχειρήσεων, αποκλείονται άμεσα από το δικαίωμα της επιχορήγησης και διατηρούν αυτό των αφορολόγητων εκπώσεων και της επιδότησης του επιτοκίου των τόκων του επενδυτικού δανείου (Παπαδούλης κ.α., 2003).

Ο νόμος αυτός έδωσε βαρύτητα:

- Στη βελτίωση των κίνητρων για παλαιούς και νέους φορείς, αλλά και επενδύσεις στον τουρισμό
- Στις προϋποθέσεις και τη διαδικασία για την καταβολή των ενισχύσεων
- Στα ανώτατα όρια των περιφερειακών ενισχύσεων
- Στις υποχρεώσεις των ενισχυόμενων επιχειρήσεων και τις συνέπειες μη τήρησης των όρων υπαγωγής

Ακόμη, κατανέμει το σύνολο της επικράτειας σε τέσσερις περιοχές κινήτρων:

- Περιοχή Α η οποία περιλαμβάνει τους νομούς Αττικής και Θεσσαλονίκης
- Περιοχή Β, η οποία περιλαμβάνει όλες τις Περιφέρειες, εκτός αυτών που ανήκουν σε άλλες, την ΒΙ.ΠΕ της Ε.Τ.Β.Α., την επαρχία Λαγκαδά και το τμήμα δυτικά του ποταμού Αξιού και την επαρχία Τροιζηνίας
- Περιοχή Γ, η οποία περιλαμβάνει τις Περιφέρειες ή τους νομούς της επικράτειας που αντιμετωπίζουν σοβαρά προβλήματα ανεργίας ή μείωσης του ενεργού πληθυσμού και η Ζώνη Λαυρεωτικής του Ν. Αττικής.
- Περιοχή Δ, που περιλαμβάνει με τους νομούς Ξάνθης, Ροδόπης και Έβρου, τις ΒΙ.ΠΕ. της Ε.Τ.Β.Α. της Περιφέρειας Ηπείρου, τα νησιά της ελληνικής επικράτειας με πληθυσμό μέχρι και 3.100 κατοίκους με την απογραφή του 1991, τα νησιά της Περιφέρειας Βορείου Αιγαίου, τη νήσο Θάσο, το νομό Δωδεκανήσου, πλην της περιοχής που καθορίζεται από την υπουργική απόφαση του Γ.Π.Σ. της πόλης της Ρόδου και την παραμεθόρια ζώνη του ηπειρωτικού τμήματος της χώρας σε απόσταση είκοσι χιλιομέτρων από τα σύνορα (ΦΕΚ 81/Α/15.04.1998).

Οι ενισχύσεις που παρέχονται στους νέους φορείς, εναλλακτικά, είναι: α) Επιχορήγηση των ενισχυόμενων δαπανών και επιδότηση των τόκων των μεσομακροπρόθεσμων επενδυτικών δανείων, αλλά και επιδότηση χρηματοδοτικής μίσθωσης σύμφωνα με τα ποσοστά του πίνακα 2:



**Πίνακας 2:** Επιδότησεις και Επιχορηγήσεις του νόμου 2601/1998

Περιοχή	Ποσοστό Επιχορήγησης	Ποσοστό Επιδότησης των τόκων	Ποσοστό Επιδότησης της Χρηματοδοτικής Μίσθωσης
Β	15%	15%	15%
Γ	30%	30%	30%
Δ	40%	40%	40%

Πηγή: ΦΕΚ 81/Α/15.04.1998

Με εξαίρεση ορισμένων, εκ των υπαγόμενων επιχειρήσεων, το ύψος της παρεχόμενης επιχορήγησης και της επιδότησης Leasing συνδέεται με τις νέες θέσεις εργασίας που δημιουργούνται με τη νέα επένδυση και δε δύναται να υπερβεί τα δεκαπέντε εκ. δρχ. για κάθε μόνιμη νέα θέση πλήρους απασχόλησης. Στην περίπτωση δε, που με τις δημιουργούμενες νέες θέσεις εργασίας, η επιχορήγηση προσδιορίζεται σε χαμηλότερα επίπεδα από τα ισχύοντα στην περιοχή υλοποίησης της επένδυσης, το ανώτατο δικαιούμενο ποσό καθορίζεται με γνώμονα τη δημιουργία απασχόλησης (Παπαδούλης κ.α., 2003).

Διάκριση μεταξύ νέων και παλαιών φορέων, ως προς τις οικονομικές επιχορηγήσεις, δεν υφίσταται όταν οι επενδύσεις αφορούν στα πολυετή (2-5 έτη) επιχειρηματικά σχέδια, προϋπολογισμού άνω του ενός δις δρχ., σε επιχειρηματικά σχέδια διάσωσης και αναδιάρθρωσης, σε επενδύσεις που αφορούν στην διαδικασία πιστοποίησης προϊόντων και διασφάλισης της ποιότητας, στην ευελιξία της παραγωγικής διαδικασίας, στην προσαρμογή περιβαλλοντικά φιλικής τεχνολογίας, στην παραγωγή καινοτομικών προϊόντων και εισαγωγής καινοτομιών στην παραγωγική διαδικασία και στην οικολογική αποσυναρμολόγηση προϊόντων συσκευασίας (Παπαδούλης κ.α., 2003).

β) Επιδότηση των τόκων των μεσομακροπρόθεσμων επενδυτικών δανείων και φορολογική απαλλαγή επί της αξίας των ενισχυόμενων δαπανών και της αξίας του καινούριου μηχανολογικού και λοιπού εξοπλισμού του οποίου αποκτάται η χρήση με χρηματοδοτική μίσθωση, σύμφωνα με τα ποσοστά του παρακάτω πίνακα 3:

**Πίνακας 3:** Ποσοστά επιδότησης τόκων και φορολογικής Απαλλαγής του Ν. 2601 '98

Περιοχή	Ποσοστό Επιδότησης των Τόκων	Ποσοστό Φορολογικής Απαλλαγής
Β	15%	40%
Γ	30%	70%
Δ	40%	100%

Πηγή: ΦΕΚ 81/Α/15.04.1998

Εντός της περιοχής Α' δεν παρέχεται στους νέους φορείς επιχορήγηση, επιδότηση τόκων και επιδότηση χρηματοδοτικής μίσθωσης αλλά ούτε και επιδότηση τόκων και φορολογική απαλλαγή, πλην ορισμένων εξαιρέσεων που αναφέρονται στην συνέχεια. Οι ενισχύσεις οι οποίες παρέχονται στους παλαιούς φορείς είναι οι ίδιες όπως αναγράφονται στον προηγούμενο πίνακα (3).

Εντός της περιοχής Α' και πάλι δεν παρέχεται στους παλαιούς φορείς επιδότηση των τόκων και φορολογική απαλλαγή, πλην ορισμένων εξαιρέσεων που αναφέρονται παρακάτω.

Εξαιρέση αποτελεί η περίπτωση ίδρυσης ή επέκτασης ξενοδοχειακών μονάδων, σε όλες της περιοχές πλην της Α'. Εντός της περιοχής Α' και πάλι δεν παρέχεται στους παλαιούς φορείς επιδότηση των τόκων και φορολογική απαλλαγή, πλην ορισμένων εξαιρέσεων που αναφέρονται παρακάτω.

Εξαιρέση αποτελεί η περίπτωση ίδρυσης ή επέκτασης ξενοδοχειακών μονάδων, σε όλες της περιοχές πλην της Α'. Τα αντίστοιχα ποσοστά δίνονται στον πίνακα 4:

**Πίνακας 4:** Ποσοστά επιχορήγησης, επιδότησης τόκων, επιδότησης χρηματοδοτικής μίσθωσης, επιδότησης τόκων και φορολογικής απαλλαγής για ίδρυση ή επέκταση ξενοδοχειακών μονάδων ανά περιοχή του Ν. 2601/98

Περιοχή	Ποσοστό Επιχορήγησης	Ποσοστό Επιδότησης των τόκων	Ποσοστό Επιδότησης της Χρηματοδοτικής Μίσθωσης	Ποσοστό Επιδότησης των Τόκων	Ποσοστό Φορολογικής Απαλλαγής
Β	0%	0%	0%	0%	0%
Γ	15%	15%	15%	40%	15%
Δ	25%	25%	25%	60%	25%

Πηγή: ΦΕΚ 81/Α/15.04.1998

Στην περίπτωση εκσυγχρονισμού ολοκληρωμένης μορφής ξενοδοχειακών μονάδων και τουριστικών οργανωμένων κατασκηνώσεων παρέχονται σε όλες τις περιοχές,

περιλαμβανομένης και της Α' ενιαία ποσοστά ενίσχυσης της τάξεως του 25% για επιχορήγηση, επιδότηση τόκων και επιδότηση χρηματοδοτικής μίσθωσης, ή εναλλακτικά φορολογική απαλλαγή 60% και επιδότηση των τόκων σε ποσοστό 25% (Φ.Ε.Κ. 81/A715.04.1998).

Επίσης, ανεξαρτήτως περιοχής εγκατάστασης παρέχεται 40% επιχορήγηση, επιδότηση τόκων και επιδότηση χρηματοδοτικής μίσθωσης για την μετατροπή παραδοσιακών ή διατηρητέων κτιρίων σε ξενοδοχειακές μονάδες ή εναλλακτικά φορολογική απαλλαγή σε ποσοστό της τάξεως του 100% και επιδότηση των τόκων σε ποσοστό 40% (Φ.Ε.Κ. 81/A715.04.1998).

Ανεξαρτήτως τόπου εγκατάστασης παρέχονται επίσης επιχορήγηση, επιδότηση των τόκων και επιδότηση χρηματοδοτικής μίσθωσης σε ποσοστό 35% προκειμένου για συνεδριακά κέντρα, χιονοδρομικά κέντρα, αξιοποίηση ιαματικών πηγών, λιμένες σκαφών αναψυχής (μαρίνες), κέντρα θαλασσοθεραπείας, κέντρα τουρισμού υγείας και κέντρα προπονητικού-αθλητικού τουρισμού, ή εναλλακτικά φορολογική απαλλαγή σε ποσοστό της τάξεως του 70% και επιδότηση των τόκων σε ποσοστό 35%. Ειδικά δε για αυτοτελή συνεδριακά κέντρα, τα οποία δημιουργούνται εκτός

Ξενοδοχειακών εγκαταστάσεων, καθώς και για γήπεδα γκολφ, ανεξαρτήτως και πάλι τόκου εγκατάστασης παρέχεται ενιαία επιχορήγηση, επιδότηση των τόκων και επιδότηση της χρηματοδοτικής μίσθωσης σε ποσοστό της τάξεως του 40%, ή εναλλακτικά φορολογική απαλλαγή στο 100% και επιδότηση των τόκων σε ποσοστό της τάξεως του 40% (Φ.Ε.Κ. 81/A715.04.1998).

Για τις επενδύσεις ή και τα προγράμματα χρηματοδοτικής μίσθωσης εξοπλισμού του άρθρου 3, παρ. 1 του νόμου, παρέχονται στους νέους φορείς εναλλακτικά η επιχορήγηση και επιδότηση των τόκων ή και η επιδότηση χρηματοδοτικής μίσθωσης, καθώς επίσης η φορολογική απαλλαγή και η επιδότηση τόκων, σε ποσοστά που δίνονται στον πίνακα 5.

**Πίνακας 5:** Ποσοστά επιχορήγησης, επιδότησης τόκων, επιδότησης χρηματοδοτικής μίσθωσης, επιδότησης τόκων και φορολογικής απαλλαγής άρθρου 3, παρ. 1 περιοχή του Ν. 2601/98

Περιοχή	Ποσοστό Επιχορήγησης	Ποσοστό Επιδότησης των τόκων	Ποσοστό Επιδότησης της Χρηματοδοτικής Μίσθωσης	Ποσοστό Επιδότησης των Τόκων	Ποσοστό Φορολογικής Απαλλαγής
Α	25%	25%	25%	60%	25%
Β	30%	30%	30%	70%	30%
Γ	40%	40%	40%	100%	40%
Δ	40%	40%	40%	100%	40%

Στην περίπτωση παλαιών φορέων παρέχονται μόνο οι ενισχύσεις της φορολογικής απαλλαγής και της επιδότησης των τόκων (Φ.Ε.Κ. 81/ΑV15.04.1998).

Εξαιρούνται από την παρούσα ρύθμιση επιχειρηματικά σχέδια παλαιών φορέων σχετικά με την υλοποίηση ολοκληρωμένων πολυετών (2-5 ετών) επιχειρηματικών σχεδίων βιομηχανικών επιχειρήσεων, ελάχιστου συνολικού κόστους ενός (1) δις δρχ., αλλά και βιομηχανικών επιχειρήσεων που βρίσκονται σε ιδιαίτερα δυσμενή πορεία. Για σχέδια αυτά περιλαμβάνουν τον τεχνολογικό, διοικητικό, οργανωτικό και επιχειρησιακό εκσυγχρονισμό, την εξυγίανση και την ανάπτυξη τους καθώς και τις αναγκαίες ενέργειες κατάρτισης των εργαζομένων, με στόχο την ενίσχυση της ανταγωνιστικής τους θέσης στη διεθνή αγορά. Επίσης εξαιρούνται οι δαπάνες υλοποίησης ολοκληρωμένου πολυετούς (2- 5 ετών) επιχειρηματικού σχεδίου παλαιών φορέων επιχειρήσεων ανάπτυξης λογισμικού, ελάχιστου συνολικού κόστους πεντακοσίων (500) εκ. δρχ., και οι δαπάνες επενδύσεων για προστασία του περιβάλλοντος, περιορισμό της ρύπανσης του εδάφους, του υπεδάφους, των υδάτων και της ατμόσφαιρας και για ανακύκλωση του ύδατος, για τις οποίες και παρέχεται μόνο επιχορήγηση (Φ.Ε.Κ. 81/Α715.04.1998).

Στην περίπτωση επενδύσεων ή και προγραμμάτων χρηματοδοτικής μίσθωσης εξοπλισμού για παραγωγή ή συμπαραγωγή ηλεκτρισμού και θερμότητας από ήπιες μορφές ενέργειας και ειδικότερα την αιολική, ηλιακή, υδροηλεκτρική και γεωθερμική, αλλά και στην περίπτωση επιχειρήσεων που, για ίδιο λογαριασμό ή λογαριασμό τρίτων, τυποποιούν, συσκευάζουν ή και συντηρούν προϊόντα του πρωτογενή τομέα, όπως επίσης ακόμα για εταιρίες διεθνούς εμπορίου, τουριστικές επιχειρήσεις καθώς και επιχειρήσεις των Ο.Τ.Α. ή της Νομαρχιακής Αυτοδιοίκησης ή

συνεταιρισμών, παρέχονται ανεξαρτήτως περιοχής ενιαία ποσοστά ενίσχυσης τη τάξεως του 40% για επιχορήγηση, επιδότηση των τόκων και επιδότηση της χρηματοδοτικής μίσθωσης ή εναλλακτικά φορολογική απαλλαγή σε ποσοστό της τάξεως του 100% και επιδότηση των τόκων σε ποσοστό 40% (Φ.Ε.Κ. 81/A715.04.1998).

Ανεξαρτήτως φορέα υλοποίησης και περιοχής εγκατάστασης παρέχεται μόνο η ενίσχυση της επιχορήγησης σε ποσοστό της τάξεως του 40% για τις επενδύσεις που αφορούν σε μετατροπή μεταποιητικών βιομηχανικών μονάδων ώστε να γίνουν πιο ευέλικτες, σε εισαγωγή και προσαρμογή περιβαλλοντικά φιλικής τεχνολογίας στην παραγωγική διαδικασία, σε ίδρυση ή επέκταση βιομηχανικών ή βιοτεχνικών μονάδων για την οικολογική αποσυναρμολόγηση προϊόντων που έχουν αναλωθεί στην Ελλάδα, σε επενδύσεις παραγωγής καινοτομικών προϊόντων, εισαγωγής καινοτομιών στην παραγωγική διαδικασία και κατασκευής πρωτότυπου εφεύρεσης. Περιλαμβάνονται τα τέλη που καταβάλλονται για τη διεθνή κατοχύρωση της εφεύρεσης, ενώ επίσης επιχορηγούνται μελέτες, εξοπλισμός, και έξοδα πιστοποίησης των προϊόντων και των διαδικασιών διασφάλισης της ποιότητας (Φ.Ε.Κ. 81/A715.04.1998).

Ανεξαρτήτως φορέα υλοποίησης επίσης, όπως και περιοχής εγκατάστασης παρέχεται μόνον η ενίσχυση της επιχορήγησης σε ποσοστό της τάξεως του 40% για τις επενδύσεις παροχής υπηρεσιών ποιότητας αλλά και για τις επενδύσεις των δημόσιας χρήσης σταθμών αυτοκινήτων με οριζόμενο ποσό τις εξακόσιες χιλιάδες (600.000) δρχ. ανά νόμιμη θέση στάθμευσης, το οποίο και τροποποιήθηκε εν συνεχεία με τον Ν. 2819/2000 (Φ.Ε.Κ. 81/A715.04.1998).

Για τα Κέντρα Επιχειρηματικής Δράσης και τις Εταιρείες Διεθνούς Εμπορίου παρέχονται τα ακόλουθα είδη ενισχύσεων σύμφωνα με τον πίνακα 6.

Για επιχειρήσεις εκμετάλλευσης μέσων μεταφοράς ανθρώπων και εμπορευμάτων σε απομακρυσμένες περιοχές ανεξαρτήτως περιοχής εγκατάστασης και φορέα υλοποίησης παρέχεται μόνο η ενίσχυση της επιχορήγησης και επιδότησης των τόκων σε ποσοστό της τάξεως του 25% (Φ.Ε.Κ. 81/A715.04.1998).

Για επενδύσεις ή και προγράμματα χρηματοδοτικής μίσθωσης εξοπλισμού επιχειρήσεων αξιοποίησης βιομηχανικών ορυκτών, λατόμευσης μαρμάρων και

μεταλλευτικών επιχειρήσεων, παρέχονται σε όλες τις περιοχές, πλην της Α' επιχορήγηση, επιδότηση των τόκων και επιδότηση χρηματοδοτικής μίσθωσης σε ποσοστό της τάξεως του 30%, ή εναλλακτικά φορολογική απαλλαγή στο 70% και επιδότηση των τόκων σε ποσοστό 30% (Φ.Ε.Κ. 81/A715.04.1998).

Στην περίπτωση των ολοκληρωμένων πολυετών επιχειρηματικών σχεδίων μεταποιητικών, βιομηχανικών και μεταλλευτικών επιχειρήσεων καθώς και επιχειρήσεων ανάπτυξης λογισμικού, από παλαιούς και μόνον φορείς, παρέχεται, ανεξαρτήτως περιοχής, αποκλειστικά η ενίσχυση της επιχορήγησης σε ποσοστό της τάξεως του 35%, και 25% για όσες γίνονται στην αλλοδαπή. Όταν τα σχέδια αυτά αφορούν στην διάσωση και αναδιάρθρωση βιομηχανικών και μεταλλευτικών επιχειρήσεων που βρίσκονται σε ιδιαίτερα δυσμενή πορεία, παρέχονται σε παλαιούς και μόνον φορείς, οι ενισχύσεις της επιχορήγησης, επιδότησης τόκων ή και επιδότησης χρηματοδοτικής μίσθωσης, ανεξαρτήτως πάλι περιοχής, σε ποσοστά που καθορίζονται με Κ.Υ.Α. καθώς και άλλες ενισχύσεις, πλην ενισχύσεων φορολογικού χαρακτήρα που έχουν καθορισθεί με την εν λόγω Κ.Υ.Α. (Φ.Ε.Κ. 81/A715.04.1998).

Για ιδιαίτερα σημαντικές για την εθνική οικονομία επενδύσεις ή και προγράμματα χρηματοδοτικής μίσθωσης εξοπλισμού μεταποιητικών βιομηχανικών και τουριστικών επιχειρήσεων, ύψους άνω των είκοσι πέντε (25) δις δρχ., από νέους ή και παλαιούς φορείς, τα παρεχόμενα ποσοστά επιχορήγησης, επιδότησης τόκων, φορολογικών απαλλαγών και επιδότησης χρηματοδοτικής μίσθωσης καθορίζονται με την εκάστοτε εκδιδόμενη Κ. Υ.Α., ενώ όσον αφορά τα ειδικά καθεστάτα ενισχύσεων, το είδος και τα ποσοστά αυτών καθορίζονται με το εκάστοτε εκδιδόμενο Προεδρικό Διάταγμα (Π.Δ.) θέσπισης του ειδικού καθεστώτος ενίσχυσης. Η ενίσχυση της φορολογικής απαλλαγής αλλά και κάθε άλλη ενίσχυση φορολογικού χαρακτήρα δεν έχει εφαρμογή προκειμένου για επενδύσεις του άρθρου 10 (Φ.Ε.Κ. 81 /AVI 5.04.1998).

Ανεξαρτήτως φορέα υλοποίησης και περιοχής εγκατάστασης παρέχεται μόνο η ενίσχυση της επιχορήγησης σε ποσοστό της τάξεως του 10% για επενδύσεις τεχνικών εταιρειών (Φ.Ε.Κ. 81/A715.04.1998).

Στην περίπτωση επιχειρήσεων οι οποίες στεγάζονται σε παραδοσιακά ή διατηρητέα λιθόκτιστα κτίρια ή και κτιριακά συγκροτήματα βιομηχανικού χαρακτήρα με επιτήδευμα την παραγωγή και τυποποίηση τοπικών παραδοσιακών προϊόντων ή και

προϊόντων Προστατευόμενης Ονομασίας Προέλευσης (Π.Ο.Π.) προβλέπεται σε όλες τις περιοχές πλην της Α' 40% επιχορήγηση και επιδότηση των τόκων ή εναλλακτικά φορολογική απαλλαγή σε ποσοστό της τάξεως του 100% και επιδότηση των τόκων σε ποσοστό 40% (Φ.Ε.Κ. 81/Α715.04.1998).

Για τα επιχειρηματικά σχέδια διάσωσης και αναδιάρθρωσης, που υποβάλλονται από παλαιούς φορείς, της παρ. 2 του άρθρου 10, δεν έχει εφαρμογή η ενίσχυση της φορολογικής απαλλαγής αλλά και κάθε άλλη ενίσχυση φορολογικού χαρακτήρα (Φ.Ε.Κ. 81/Α715.04.1998).

Σε επενδύσεις της τοπικής ή νομαρχιακής αυτοδιοίκησης για αγροτικούς ή αγροτοβιομηχανικούς συνεταιρισμούς και ομάδες παραγωγών όπως και για την ανέγερση και εκμετάλλευση βιομηχανικών και βιοτεχνικών κέντρων και κτιρίων στις ειδικές βιομηχανικές και βιοτεχνικές ζώνες αλλά και για την μετατροπή και διαμόρφωση παλαιών βιομηχανοστασίων δύναται να παρέχονται εναλλακτικά όλα τα είδη ενισχύσεων, όπως επίσης και σε επενδύσεις τέλος εκσυγχρονισμού ολοκληρωμένης μορφής ξενοδοχειακών μονάδων και τουριστικών οργανωμένων κατασκηνώσεων, από παλαιούς και μόνον φορείς (Φ.Ε.Κ. 81/Α715.04.1998). Με την ψήφιση του Ν. 2601/98 επιδιώχθηκε κυρίως:

- Η διατήρηση ενός πλαισίου ελκυστικών κινήτρων για την πραγματοποίηση επενδύσεων κυρίως στη μεταποίηση και τον τουρισμό, απόρροια αφ' ενός της συνεχιζόμενης ύπαρξης σημαντικών διαρθρωτικών αδυναμιών στις λιγότερο αναπτυγμένες περιοχές της χώρας και αφ' ετέρου του ισχυρού ανταγωνισμού από τα ισχύοντα περιφερειακά καθεστάτα κινήτρων της Ευρωπαϊκής Ένωσης.
- Η καλύτερη διασύνδεση των παρεχόμενων κινήτρων με τη δημιουργία νέων θέσεων απασχόλησης, λόγω της εμμονής του προβλήματος της ανεργίας, αλλά και της έμφασης που αποδίδει η Ευρωπαϊκή Ένωση στην πολιτική απασχόλησης.
- Η παροχή κινήτρων με μικρότερες στρεβλώσεις στον υγιή ανταγωνισμό, αμεσότερη σύνδεση με κερδοφόρα αποτελέσματα και καλύτερη αξιοποίηση της εμπειρίας του τραπεζικού τομέα, και τη μείωση της δημοσιονομικής επιβάρυνσης δεδομένου του προγράμματος σύγκλισης και των λοιπών

αναγκαίων δημοσίων δαπανών στον τομέα των αναπτυξιακών υποδομών και της κοινωνικής πολιτικής. (Σαμοΐλης, 2000).

Ο Ν. 2601/98 σε σχέση με τους προγενέστερους αναπτυξιακούς:

- Εισάγει για πρώτη φορά την διάκριση μεταξύ υφιστάμενων και νέων επιχειρήσεων.
- Συνδέει την επιχορήγηση - επιδότηση με την δημιουργία νέων θέσεων εργασίας και ορίζει ένα ανώτατο όριο καταβαλλόμενης επιχορήγησης ανά δημιουργούμενη θέση εργασίας στα δεκαπέντε (15) εκ. δρχ.
- Επιχειρεί μία σημαντική τομή στις επιχορηγήσεις μεταφέροντας θα μπορούσαμε να ισχυρισθούμε το βάρος της ανάπτυξης στις ίδιες τις επιχειρήσεις.
- Επιτυγχάνει σε μεγάλο βαθμό να διασφαλίσει την δημόσια δαπάνη αλλά και την έγκαιρη υλοποίηση του σχεδίου, μέσω διαδικασιών αξιολόγησης και παρακολούθησης της υλοποίησης του επενδυτικού σχεδίου, αλλά και με την καθιέρωση ενιαίας ελάχιστης τιμής ίδιας συμμετοχής στο 40% της επένδυσης (Παπαδούλης κ.α., 2003)
- Παρουσιάζει μία αξιόλογη συγκρότηση ώστε ο επενδυτής, με σαφή τρόπο, να αντιλαμβάνεται τις υποχρεώσεις και τα δικαιώματα του (Παπαδούλης κ.α., 2003)
- Άρει τον περιορισμό του ανώτατου ποσού επιχορήγησης και επιδότησης για μεταποιητικές μονάδες που πραγματοποιούνται από νέους φορείς.
- Ενισχύει με μειωμένα κατά 10 ποσοστιαίες μονάδες κεφαλαιακά κίνητρα τους παλαιούς φορείς, μόνο στις περιοχές Γ' και Δ' και αποκλειστικά για νέες παραγωγικές επενδύσεις φορολογικών κινήτρων προστατεύει την λειτουργία της αγοράς και επιβραβεύει την αυτοδύναμη ανάπτυξη και τον ανταγωνισμό. Ούτως ή άλλως και με τα προηγούμενα αναπτυξιακά καθεστώτα, επιχειρήσεις με αυξημένη κερδοφορία επέλεξαν την κατηγορία των φορολογικών κινήτρων παρά τις επιχορηγήσεις, αποφεύγοντας χρονοβόρες και γραφειοκρατικές διαδικασίες (Παπαδούλης κ.α., 2003).



## 2.1.2 Ο ΑΝΑΠΤΥΞΙΑΚΟΣ ΝΟΜΟΣ 3299/2004

Η ανάγκη βελτίωσης στην αποτελεσματικότητα των επιχορηγήσεων του Ν. 2601/98 αλλά και της εναρμόνισης του με τους ευρύτερους προσανατολισμούς της οικονομίας της χώρας, οδήγησε στον ανασχεδιασμό του νόμου αυτού με αποτέλεσμα την ψήφιση του Ν. 3299/04. Ο νόμος αυτός απετέλεσε εργαλείο ανάπτυξης για τις επιχειρήσεις που θέλουν να εκσυγχρονισθούν και να διαδραματίσουν πρωταγωνιστικό ρόλο στον κλάδο τους, τόσο σε εθνικό όσο και σε βαλκανικό αλλά και Ευρωπαϊκό επίπεδο. Για την αποτελεσματικότητα του νόμου ελήφθησαν υπόψη οι μεταβολές του επιχειρηματικού περιβάλλοντος που έχουν επέλθει από το 1998 μέχρι και την ψήφιση του (Τσάκωνας, 2009).

Ο Αναπτυξιακός Νόμος 3299/04 κινήθηκε με γνώμονα τις βασικές κατευθυντήριες γραμμές της Κοινότητας. Παρέχει τα κίνητρα της επιχορήγησης, της επιδότησης της χρηματοδοτικής μίσθωσης, της φορολογικής απαλλαγής από την καταβολή φόρου εισοδήματος μη διανεμομένων κερδών, και της επιδότησης του κόστους της δημιουργούμενης από την επένδυση απασχόλησης. Η ζώνη κινήτρων και το είδος της επένδυσης, διαμορφώνουν από κοινού τα ποσοστά των παρεχόμενων ενισχύσεων (Σιγανού, 2009)

Ο Ν. 3299/04 κατά την πενταετή πορεία εφαρμογής του είχε μία σειρά από τροποποιήσεις. Αυτές ήταν:

- Ο Ν. 3470/2006, άρθρο 25 (Φ.Ε.Κ. 132/A728.06.2006)
- ΟΝ. 3522/2006, ο οποίος και τροποποίησε τις περιοχές κινήτρων με το άρθρο 37 (Φ.Ε.Κ. 276/A722.12.2006),
- ΟΝ. 3631/2008, άρθρο 7 (Φ.Ε.Κ. 6/A729.01.2008), και
- Ο Ν. 3752/2009, άρθρα 3 και 4 (Φ.Ε.Κ. 40/A704.03.2009).

Τα επενδυτικά σχέδια που υπάγονται στον Ν. 3299/04 κατανέμονται σε πέντε (5) κατηγορίες οι οποίες και ανήκουν στους εξής τομείς:

- Πρωτογενής τομέας,
- Δευτερογενής τομέας,

- Τουρισμός
- Τριτογενής τομέας, και
- Οποιοδήποτε από τους τρεις πρώτους τομείς.

Ωστόσο κάθε κατηγορία δύναται να περιλαμβάνει επενδυτικά σχέδια σε περισσότερους από έναν τομείς (Φ.Ε.Κ. 261/Α/23.12.04).

Στις διατάξεις του παρόντος δεν υπάγονται επενδυτικά σχέδια στους κλάδους χαλυβουργίας, συνθετικών ινών, ναυπηγίας, σχέδια δημοσίων επιχειρήσεων και οργανισμών, επιχειρήσεις που λειτουργούν με τη μορφή κοινωνίας, εταιρείας του αστικού δικαίου ή της κοινοπραξίας και επιχειρήσεις που δεν τηρούν βιβλία Β' ή Γ' κατηγορίας του Κ.Β.Σ. (Φ.Ε.Κ. 261/Α723.12.04).

Για την εφαρμογή των διατάξεων του παρόντος, η επικράτεια κατανεμήθηκε σε τέσσερις (4) περιοχές ως εξής:

- Περιοχή Α' με τους Ν. Αττικής και Θεσσαλονίκης, πλην των τμημάτων τους που εντάσσονται στις λοιπές περιοχές.
- Περιοχή Β' με τις Β.Ε.ΠΕ., την Επαρχία Λαγκαδά και το τμήμα δυτικά του ποταμού Αξιού του Ν. Θεσσαλονίκης και την Επαρχία Τροιζηνίας του Ν. Αττικής.
- Περιοχή Γ' με τη ζώνη Λαυρεωτικής του Ν. Αττικής, καθώς και τις Περιφέρειες, τους Νομούς ή τα τμήματα Νομών της Επικράτειας που δεν εντάσσονται στις περιοχές Α', Β' και Δ'.
- Περιοχή Δ' με τους Ν. Ξάνθης, Ροδόπης και Έβρου, τις Β.Ε.ΠΕ., της Διοικητικής Περιφέρειας Ηπείρου, τα νησιά μέχρι 3.100 κατοίκους βάσει της απογραφής του 1991, τα νησιά της Διοικητικής Περιφέρειας Βορείου Αιγαίου, τη Θάσο, τον Ν. Δωδεκανήσου, πλην της περιοχής του Γ.Π.Σ. της πόλης της Ρόδου, και την παραμεθόρια ζώνη του ηπειρωτικού τμήματος της Επικράτειας σε απόσταση 20 χιλιομέτρων. από τα σύνορα, στην οποία εντάσσονται και οι Δήμοι ή οι Κοινότητες των οποίων τα όρια τέμνονται από τη ζώνη αυτή. Η περιοχή Δ' διαιρείται σε τρεις (3) υποπεριοχές οι οποίες είναι:

- ✓ Η υποπεριοχή Δ<sub>1</sub> με την παραμεθόριο ζώνη του ηπειρωτικού τμήματος της Κεντρικής και Δ. Μακεδονίας σε απόσταση 20 χλμ. από τα σύνορα, στην οποία εντάσσονται και οι Δήμοι ή οι Κοινότητες των οποίων τα όρια τέμνονται από τη ζώνη αυτή, τον Ν. Δωδεκανήσου, πλην της περιοχής του Γ.Π.Σ. της πόλης της Ρόδου, τα νησιά της Περιφέρειας Κεντρικής Μακεδονίας, Θεσσαλίας, Ιονίων Νήσων, Στερεάς Ελλάδος, Αττικής, Νοτίου Αιγαίου και Κρήτης με πληθυσμό μέχρι 3.100 κατοίκους βάσει της απογραφής του 1991.
- ✓ Η υποπεριοχή Δ<sub>2</sub> με την παραμεθόριο ζώνη του ηπειρωτικού τμήματος της ανατολικής Μακεδονίας και Ηπείρου σε απόσταση 20 χιλιομέτρων από τα σύνορα, στην οποία εντάσσονται και οι δήμοι ή οι κοινότητες των οποίων τα όρια τέμνονται από τη ζώνη αυτής, τις ΒΙ.ΠΕ. της Περιφέρειας Ηπείρου, τα νησιά της περιφέρειας Βορείου Αιγαίου, τη Θάσο, και τα νησιά της Ανατολικής Μακεδονίας, Ηπείρου, Δυτικής Ελλάδας και Πελοποννήσου με πληθυσμό μέχρι και 3.100 κατοίκους σύμφωνα με την απογραφή της ΕΣΥΕ το 1991 (Φ.Ε.Κ. 261/Α723.12.04).
- ✓ Η υποπεριοχή Δ<sub>3</sub> που περιλαμβάνει τους νομούς Ξάνθης, Ροδόπης και Έβρου.

Με τον Ν. 3299/04 παρέχονται τρεις (3) ομάδες κινήτρων:

Ομάδα 1<sup>η</sup> :

- Επιχορήγηση, και
- Επιδότηση χρηματοδοτικής μίσθωσης

Ομάδα 2<sup>η</sup> :

- Φορολογική απαλλαγή, και

Ομάδα 3<sup>η</sup> :

- Επιχορήγηση του κόστους της δημιουργούμενης απασχόλησης

Για την επιχορήγηση ή και επιδότηση χρηματοδοτικής μίσθωσης ισχύουν τα ποσοστά του πίνακα 6.

**Πίνακας 6:** Ποσοστά επιχορήγησης ή και επιδότησης χρηματοδοτικής μίσθωσης κατά κατηγορία επένδυσης και κατά περιοχή του Ν. 3299/04

Κατηγορία Επένδυσης	A	B	Γ	Δ1	Δ2	Δ3
Κατηγορία 1	0%	18%	30%	35%	40%	40%
Κατηγορία 2	0%	13%	25%	35%	35%	35%
Κατηγορία 3	40%	40%	40%	40%	40%	40%
Κατηγορία 4	30%	30%	35%	35%	40%	40%
Κατηγορία 5	35%	35%	35%	35%	35%	35%

Πηγή: Φ.Ε.Κ. 261/Α/23.12.2004

Στα ανωτέρω ποσοστά, εκτός των επενδύσεων των περιοχών όπου εξαντλείται το όριο των Περιφερειακών Ενισχύσεων και εκτός των επενδύσεων της κατηγορίας 5, προστίθεται επιπλέον ποσοστό 5% συνολικά, αν συντρέχει μία ή και περισσότερες από τις εξής περιπτώσεις:

- εγκατάσταση των επιχειρήσεων εντός Β.Ε.ΠΕ.,
- ίδρυση ξενοδοχειακής μονάδας κατηγορίας τεσσάρων (4) ή πέντε (5) αστέρων,
- μετατροπή παραδοσιακού ή διατηρητέου σε ξενοδοχειακή μονάδα,
- εκσυγχρονισμό ξενοδοχείου με αναβάθμιση του σε τεσσάρων (4) ή πέντε (5) αστέρων,
- εκσυγχρονισμό ξενοδοχείου χαρακτηρισμένου παραδοσιακού ή διατηρητέου,
- εγκατάσταση των τουριστικών επιχειρήσεων σε Π.Ο.Τ. Α., και τέλος
- όταν ο φορέας είναι νεοϊδρυόμενος δηλαδή δεν έχει παρέλθει έτος από τη σύσταση της επιχείρησης ή την έναρξη επιτηδεύματος αυτής μέχρι τον χρόνο υποβολής αίτησης υπαγωγής της. Δεν θεωρούνται νεοϊδρυόμενοι φορείς εταιρείες που προήλθαν από μετατροπή άλλης εταιρείας ή ατομικής επιχείρησης ή από συγχώνευση εταιρειών ή και ατομικών επιχειρήσεων, ή εκείνες που απορρόφησαν άλλη εταιρεία ή ατομική επιχείρηση ή κλάδο άλλης, καθώς και όσες απορροφήθηκαν από άλλη εταιρεία. (Φ.Ε.Κ. 261/Α723.12.04).

Εναλλακτικά, στις υπαγόμενες επιχειρήσεις του παρόντος παρέχεται φορολογική απαλλαγή κατά τα ποσοστά του πίνακα 7.

**Πίνακας 7:** Ποσοστά φοροαπαλλαγής κατά κατηγορία επένδυσης και περιοχή του Ν. 3299/04

Κατηγορία Επένδυσης	A	B	Γ	Δ1	Δ2	Δ3
Κατηγορία 1	0%	50%	100%	100%	100%	100%
Κατηγορία 2	0%	50%	100%	100%	100%	100%
Κατηγορία 3	100%	100%	100%	100%	100%	100%
Κατηγορία 4	100%	100%	100%	100%	100%	100%
Κατηγορία 5	100%	100%	100%	100%	100%	100%

Πηγή: Φ.Ε.Κ. 261/Α/23.12.2004

ή επιχορήγηση του κόστους της δημιουργούμενης απασχόλησης κατά τα ποσοστά του πίνακα 8

**Πίνακας 8:** Ποσοστά επιχορήγησης του κόστους της δημιουργούμενης απασχόλησης κατά κατηγορία επένδυσης και κατά περιοχή του Ν. 3299/04

Κατηγορία Επένδυσης	A	B	Γ	Δ1	Δ2	Δ3
Κατηγορία 1	0,0%	18,4%	35,1%	40,0%	45,5%	48,1%
Κατηγορία 2	0,0%	18,4%	33,2%	40,0%	45,5%	45,5%
Κατηγορία 3	40,0%	40,0%	40,0%	40,0%	40,0%	40,0%
Κατηγορία 4	35,0%	35,0%	40,0%	40,0%	45,5%	48,1%
Κατηγορία 5	35,0%	35,0%	35,0%	35,0%	35,0%	35,0%

Πηγή: Φ.Ε.Κ. 261/Α/23.12.2004

Με προεδρικά διατάγματα, που εκδίδονται με πρόταση των Υπουργών Οικονομίας και Οικονομικών και Ανάπτυξης, καθώς και του κατά περίπτωση συναρμόδιου Υπουργού και στα πλαίσια ισόρροπης περιφερειακής ανάπτυξης, είναι δυνατόν να θεσπίζονται ειδικά καθεστάτα ενίσχυσης περιφερειών της επικράτειας ιδιαίτερα των νησιωτικών και ορεινών περιοχών ή τμημάτων τους ή ορισμένων κατηγοριών επιχειρήσεων ή επενδύσεων, ιδιάζουσας σημασίας για την οικονομική ανάπτυξη της χώρας. Για την έκδοση κάθε προεδρικού διατάγματος πρέπει να έχει προηγηθεί η εκπόνηση ειδικής μελέτης σκοπιμότητας μέσω της οποίας να τεκμηριώνονται τα ανωτέρω. Με τα προεδρικά αυτά διατάγματα καθορίζεται η διάρκεια του κάθε ειδικού καθεστώτος ενίσχυσης, οι υπηρεσίες ή φορείς στους οποίους υποβάλλονται οι αιτήσεις υπαγωγής σε αυτό, καθώς και οι προθεσμίες υποβολής των αιτήσεων αυτών, το ποσό ενισχύσεων που εγκρίνεται συνολικά στα πλαίσια του συγκεκριμένου ειδικού καθεστώτος ενίσχυσης και για όλη τη διάρκεια του, καθώς και η κατανομή του ποσού

αυτού κατά υπηρεσία ή φορέα εφαρμογής και κατά χρονική περίοδο υποβολής των αιτήσεων. Επιπλέον καθορίζονται το ποσοστό της ίδιας συμμετοχής, τα είδη και ποσοστά ενισχύσεων, καθώς και κάθε άλλη αναγκαία λεπτομέρεια (Φ.Ε.Κ. 261/A723.12.04).

Στις μικρές και μεσαίες επιχειρήσεις, όπως αυτές ορίζονται εκάστοτε από την κοινοτική νομοθεσία, παρέχεται επιπλέον ποσοστό ενίσχυσης έως 15%, εκτός των επιχειρήσεων του τομέα των μεταφορών. Το συγκεκριμένο ποσοστό ανά νομό καθορίζεται με κοινή απόφαση των Υπουργών Οικονομίας και Οικονομικών και Ανάπτυξης, βάσει του κατά κεφαλήν Α.Ε.Π. σε Μονάδες Ισοδύναμης Αγοραστικής Δύναμης, με βάση τα τελευταία διαθέσιμα στοιχεία (έτους 2001) της Ε.Σ.Υ.Ε., ως εξής:

- ✓ Για τους παραμεθόριους Ν. Δράμας, Δωδεκανήσου, Έβρου, Θεσπρωτίας, Ιωαννίνων, Καστοριάς, Κιλκίς, Λέσβου, Ξάνθης, Πέλλας, Ροδόπης, Σάμου, Σερρών, Φλώρινας, Χίου, καθώς και για τους Νομούς με κατά κεφαλήν Α.Ε.Π. μικρότερο ή ίσο του 65% του μέσου όρου της Ε.Ε., του έτους 2001, παρέχεται επιπλέον επιχορήγηση ή και επιδότηση χρηματοδοτικής μίσθωσης ή επιδότηση του κόστους της δημιουργούμενης απασχόλησης, ίση με το 15% επί του κόστους της ενισχυόμενης επένδυσης.
- ✓ Για τους νομούς με κατά κεφαλήν Α.Ε.Π. μεγαλύτερο του 65% του μέσου όρου της Ε.Ε., του έτους 2001, παρέχεται επιπλέον επιχορήγηση ή και επιδότηση χρηματοδοτικής μίσθωσης ή επιδότηση του κόστους της δημιουργούμενης απασχόλησης, ίση με το 5% επί του κόστους της ενισχυόμενης επένδυσης. (Φ.Ε.Κ. 261/A723.12.04)

Σε κάθε περίπτωση, τα παρεχόμενα ποσοστά επιχορήγησης και επιδότησης χρηματοδοτικής μίσθωσης, καθώς και της επιδότησης του κόστους δημιουργούμενης φα το επενδυτικό σχέδιο απασχόλησης, δεν μπορούν να υπερβούν το 55% (Φ.Ε.Κ. 261/A723.12.04).

Για επενδυτικά σχέδια που υπερβαίνουν τα πενήντα (50) εκ. ευρώ, το ανώτατο χορηγούμενο ποσό ενίσχυσης προσδιορίζεται ως εξής:

- ✓ για το τμήμα μέχρι πενήντα (50) εκ. ευρώ παρέχεται το 100% του κατά περίπτωση ανώτατου ορίου περιφερειακής ενίσχυσης,
- ✓ για το τμήμα από πενήντα (50) εκ. ευρώ έως εκατό (100) εκ. ευρώ παρέχεται το 50% του κατά περίπτωση ανώτατου ορίου περιφερειακής ενίσχυσης,
- ✓ για το τμήμα που υπερβαίνει τα εκατό (100) εκ. ευρώ παρέχεται το 34% του κατά περίπτωση ανώτατου ορίου περιφερειακής ενίσχυσης (Φ.Ε.Κ. 261/A723.12.04).

Αν για την υπαγωγή επενδύσεων στις διατάξεις του παρόντος απαιτείται προηγούμενη έγκριση της Επιτροπής της Ε.Ε., η διαδικασία έκδοσης της απόφασης υπαγωγής αρχίζει ύστερα από τη λήψη της έγκρισης αυτής (Φ.Ε.Κ. 261/A723.12.04).

Στον τομέα της αυτοκινητοβιομηχανίας, το ανώτερο ποσό ενίσχυσης, σε επενδύσεις με ενισχυόμενο κόστος άνω των πενήντα (50) εκ. ευρώ ή σε επενδύσεις των οποίων η ενίσχυση υπερβαίνει τα πέντε (5) εκ. ευρώ σε ακαθάριστο ισοδύναμο επιχορήγησης, θα ισούται με το 30% του ανωτάτου ορίου της περιφερειακής ενίσχυσης που προβλέπεται (Φ.Ε.Κ. 261/A723.12.04).

Στις ενισχύσεις του παρόντος νόμου υπάγονται επενδυτικά σχέδια τα οποία υπερβαίνουν το ελάχιστο ύψος κατά περίπτωση:

- για μεγάλες επιχειρήσεις 500.000 ευρώ,
- για μεσαίες επιχειρήσεις 250.000 ευρώ,
- για μικρές επιχειρήσεις 150.000 ευρώ, και
- για πολύ μικρές επιχειρήσεις 100.000 ευρώ.

Αυτό το ελάχιστο όριο μπορεί να αναπροσαρμόζεται με απόφαση του Υπουργού Οικονομίας και Οικονομικών, αλλά και να ορίζεται διαφορετικό ελάχιστο ύψος ενισχυόμενων επενδύσεων για ορισμένους κλάδους οικονομικών δραστηριοτήτων ή για περιοχές που παρουσιάζουν προβλήματα ανάπτυξης και απασχόλησης (Φ.Ε.Κ. 261/A723.12.04).

### 2.1.3 Ο ΑΝΑΠΤΥΞΙΑΚΟΣ ΝΟΜΟΣ 3522/2006

Συνοψίζοντας, το συμπέρασμα που αποσπάται από τον Ν. 3299/04 είναι ότι παρέχοντας ένα ξεκάθαρο φορολογικό πλαίσιο λειτούργησε σαν μοχλός ανάπτυξης για τις επιχειρήσεις του εσωτερικού, αλλά και για και σαν μοχλός προσέλκυσης επενδύσεων για τις επιχειρήσεις του εξωτερικού (Ρεπούσης, 2007).

Το Δεκέμβριο του 2006 ψηφίστηκε ο νόμος 3522/2006 ο οποίος επέφερε σημαντικές μεταβολές όπως:

- Τη μείωση των κατηγοριών ενίσχυσης των επενδυτικών σχεδίων από πέντε σε δύο. Τα ειδικά επενδυτικά σχέδια εντάσσονται στην νέα κατηγορία 1, λαμβάνοντας 5% πρόσθετη επιδότηση σε σχέση με τα παραδοσιακά επενδυτικά σχέδια.
- Για όλα τα επενδυτικά που εκτελούνται από Μ.Μ.Ε. το επιπλέον ποσοστό επιχορήγησης ανέρχεται για τις μεσαίες επιχειρήσεις στο 10% και για τις μικρές και πολύ μικρές στο 20%. Ειδικότερα για τις παραμεθόριες περιοχές όπως η Ανατολική Μακεδονία και Θράκη, προβλέπεται ποσοστό επιχορήγησης 60% και 50% για τις πολύ μικρές και μικρές επενδύσεις αντίστοιχα. Για την περιοχή της κεντρικής Ελλάδας όπως η Θεσσαλία προβλέπεται για τις μικρές και μεσαίες επιχειρήσεις του νομού Τρικάλων και Καρδίτσας ποσοστό ενίσχυσης από 40% έως και 50% και για τους νομούς Μαγνησίας και Λάρισας από 37% έως και 44%.
- Τα ποσοστά ενίσχυσης καθορίζονται ανάλογα με το ΑΕΠ, το ποσοστό ανεργίας και τη γεωγραφική θέση κάθε περιφέρειας και νομού. Η χώρα στην παρούσα φάση διαιρείται σε τρεις περιοχές, με αποτέλεσμα τα ποσοστά ενίσχυσης να φτάνουν στο 40% για τις επενδύσεις των μεγάλων επιχειρήσεων έως και 60% για τις μικρές επιχειρήσεις.
- Διευρύνεται το πεδίο εφαρμογής του κινήτρου της φορολογικής απαλλαγής για όλες τις επιχειρήσεις που δραστηριοποιούνται ή επιθυμούν να δραστηριοποιηθούν εντός των οργανωμένων ΒΙ.ΠΕ. και Β.Ε.ΠΕ. Θεσπίζονται σαφείς κανόνες και στόχοι για το περιεχόμενο των επενδυτικών σχεδίων, τα οποία θα πρέπει να αφορούν τη δημιουργία ή επέκταση μονάδας, τη



διαφοροποίηση της παραγωγής της, πρόσθετα προϊόντα και την θεμελιώδη αλλαγή στη συνολική παραγωγική διαδικασία υπάρχουσας μονάδας.

- Παρέχεται μεγαλύτερη ευελιξία στις επιχειρήσεις για την εκτέλεση και ολοκλήρωση των επενδυτικών σχεδίων. Συγκεκριμένα, ενώ η έναρξη της υλοποίησής τους γινόταν μετά τη δημοσίευση της απόφασης υπαγωγής, πλέον μπορεί να αρχίσει με ευθύνη του επενδυτή εφόσον του χορηγηθεί επιβεβαίωση επιλεξιμότητας.
- Επιταχύνεται και ενισχύεται ακόμα περισσότερο η καταβολή των προβλεπόμενων ενισχύσεων στους δικαιούχους με τη θέσπιση της δυνατότητας προκαταβολής ίσης με το 50% του εγκεκριμένου ύψους της επένδυσης αντί για το 30% που ίσχυε με το νόμο 3299/04.
- Προβλέπεται η ηλεκτρονική καταβολή, αξιολόγηση και παρακολούθηση των προτάσεων με αυτόματο πληροφοριακό σύστημα.
- Επιτρέπεται η αγορά παγίων στοιχείων ενεργητικού που συνδέονται άμεσα με την παραγωγική μονάδα και υπό την προϋπόθεση ότι η μονάδα έχει παύσει τη λειτουργία της, αποκτάται από ανεξάρτητο επενδυτή και η σχετική συναλλαγή πραγματοποιείται με τους συνήθεις όρους της αγοράς.
- Στις μικρές και πολύ μικρές μεταποιητικές και μεταλλευτικές επιχειρήσεις ενισχύονται για πρώτη φορά ολοκληρωμένα πολυετή επιχειρηματικά σχέδια από δύο έως και πέντε έτη, για τις οποίες έχει παρέλθει τριετία αντί για πενταετία, που ίσχυε με τον προηγούμενο νόμο, από τη σύστασή τους και με το ελάχιστο συνολικό κόστος της επένδυσης αν ανέρχεται στο 1.500.000 ευρώ αντί για 3.000.000 ευρώ. Ειδικά για τις μικρές επιχειρήσεις επιτρέπεται η αγορά γηπέδων έως και 10% της ενισχυόμενης δαπάνης της επένδυσης. Για τα ολοκληρωμένα πολυετή επιχειρηματικά σχέδια, το σύνολο των κτιριακών δαπανών δεν μπορεί να υπερβαίνει το 40% του συνολικού προϋπολογισμού, αντί του 35% που ίσχυε με το νόμο 3299/04 (Φ.Ε.Κ. 276/Α/22.12.2006).

### **3 ΠΕΡΙΟΧΗ ΜΕΛΕΤΗΣ- ΠΕΡΙΦΕΡΕΙΑ ΘΕΣΣΑΛΙΑΣ**

Στην παρούσα διπλωματική εργασία θα εξεταστεί η χωροθέτηση και η των κατανομή επενδύσεων στην Περιφέρεια Θεσσαλίας ανά νομό, καθώς και η αξιολόγηση των κριτηρίων εγκατάστασής τους στις περιοχές αυτές. Αρχικά στο κεφάλαιο αυτό θα πραγματοποιηθεί ανάλυση της υφιστάμενης κατάστασης της περιοχής μελέτης, και των τεσσάρων δήμων: Καρδίτσας, Λάρισας, Μαγνησίας και Τρικάλων. Το βήμα αυτό χρίζει ιδιαίτερης σημασίας, καθώς όπως αναφέρθηκε στο πρώτο κεφάλαιο οι παράγοντες αυτοί διαδραματίζουν σημαντικό ρόλο στην τελική θέση στην οποία ο επενδυτής θα επιλέξει να εγκατασταθεί η επιχείρηση.

#### **3.1 ΓΕΩΓΡΑΦΙΚΑ ΣΤΟΙΧΕΙΑ**

Η Περιφέρεια Θεσσαλίας βρίσκεται στο κεντρικό- ανατολικό τμήμα του ηπειρωτικού τμήματος της χώρας και αποτελείται από τους νομούς Λαρίσης, Μαγνησίας, Τρικάλων και Καρδίτσας. Επίσης περιλαμβάνει το σύμπλεγμα των νησιών των Βορείων Σποράδων, τα μεγαλύτερα από τα οποία είναι η Σκιάθος, η Σκόπελος και η Αλόνησος. Η πεδιάδα της Θεσσαλίας είναι η μεγαλύτερη στην Ελλάδα. Η περιφέρεια κατέχει γεωγραφικά μια στρατηγική θέση, που επιτρέπει άμεση και γρήγορη μετάβαση στα μεγάλα αστικά κέντρα της Θεσσαλονίκης και της Αθήνας. Η περιφέρεια Θεσσαλίας είναι μια από τις πιο ανεπτυγμένες στη χώρα, με κέντρα οικονομικής ανάπτυξης τον Βόλο και τη Λάρισα. Το λιμάνι του Βόλου είναι ένα από τα μεγαλύτερα στην Επικράτεια ενώ η Λάρισα αποτελεί συγκοινωνιακό κόμβο όσον αφορά τις οδικές και σιδηροδρομικές συγκοινωνίες (Σιγανού, 2009).

Καταλαμβάνει συνολική έκταση 14.037 τ. χλμ. (10,6% της συνολικής έκτασης της χώρας). Συνορεύει προς Βορρά με τις Περιφέρειες Δυτικής και Κεντρικής Μακεδονίας, προς Νότο με την Περιφέρεια Στερεάς Ελλάδος, Δυτικά με την Περιφέρεια Ηπείρου, ενώ Ανατολικά βρέχεται από το Αιγαίο Πέλαγος (Περιφερειακό Επιχειρησιακό Πρόγραμμα Θεσσαλίας, 2000-2006).

Πιο αναλυτικά, το 36,0% του εδάφους είναι πεδινό, το 17,1% ημιορεινό, ενώ το 46% είναι ορεινό. Η εδαφική της διαμόρφωση είναι τέτοια ώστε ψηλά βουνά περιβάλλουν το Θεσσαλικό κάμπο, ο οποίος αποτελεί τη μεγαλύτερη πεδιάδα της χώρας που διαρρέεται δυτικά προς τα ανατολικά από τον ποταμό Πηνειό που είναι το τρίτο

μεγαλύτερο ποτάμι της χώρας. Τα βουνά αυτά είναι ο Όλυμπος, το νότιο τμήμα της οροσειράς της Πίνδου, ο Ιταμός, το Πήλιο και η Όθρυς. Ιδιαίτερης σημασίας είναι η τεχνητή λίμνη του Ταυρωπού, η οποία δημιουργήθηκε ύστερα από απόφραξη της κοίτης του Ταυρωπού, παραπόταμου του Αχελώου (Περιφερειακό Επιχειρησιακό Πρόγραμμα Θεσσαλίας, 2000-2006).

**Πίνακας 9:** Γεωγραφικά Δεδομένα της Περιφέρειας

	Περιφέρεια Θεσσαλίας	Ελλάδα
Χερσαία έκταση	14.004	130.714
Νησιωτική έκταση	303	1.243
	0,20%	0,90%
Ορεινή έκταση	6.474	55.665
	46%	42%
Συνολική έκταση	14.037	131.957

Πηγή: ΠΕΠ Θεσσαλίας 2000-2006

### 3.2 ΔΗΜΟΓΡΑΦΙΚΑ ΔΕΔΟΜΕΝΑ

Ο πληθυσμός της Περιφέρειας Θεσσαλίας ανέρχεται σε 740.115 κατοίκους σύμφωνα με την απογραφή της ΕΣΥΕ το 2001, αριθμός που παρουσιάζει μικρή αύξηση σε σχέση με την απογραφή του 1991 (729.268 κάτοικοι αντίστοιχα), όπως παρουσιάζεται και στον πίνακα . Ο νομός με το μεγαλύτερο πληθυσμό είναι αυτός της Λάρισας με 282.156 κάτοικους, ακολουθεί ο νομός Μαγνησίας με αρκετά μικρότερο πληθυσμό (205.005 κάτοικοι), έπειτα ο νομός Τρικάλων με 132.689 κατοίκους και τέλος ο νομός Καρδίτσας με 123.202 κατοίκους. Ο συνολικός πληθυσμός της Περιφέρειας αντιπροσωπεύει το 7,1% του συνολικού πληθυσμού της χώρας και αποτελεί την τρίτη σε πληθυσμιακό μέγεθος Περιφέρεια. Ο ρυθμός αύξησης του πληθυσμού της Περιφέρειας είναι μικρότερος από τον ρυθμό αύξησης του πληθυσμού της χώρας (0,55% έναντι 1,56%). Η πληθυσμιακή πυκνότητα της Περιφέρειας είναι 52,9 κάτοικοι ανά τετραγωνικό. χιλιόμετρο. έναντι 79,7 της χώρας. Τα νούμερα που αναφέρθηκαν ακολουθούν στον πίνακα 10:

**Πίνακας 10:** Δημογραφικά Δεδομένα Περιφέρειας Θεσσαλίας ανά νομό

	Μόνιμος πληθυσμός		Πραγματικός πληθυσμός	
	1991	2001	1991	2001
Νομός Λάρισας	271.786	282.156	270.612	279.305
Νομός Μαγνησίας	196.252	205.005	198.393	206.995
Νομός Τρικάλων	138.028	132.689	138.743	138.047
Νομός Καρδίτσας	123.202	120.265	126.841	129.541
Περιφέρεια Θεσσαλίας	729.268	740.115	734.589	753.888
Σύνολο Χώρας	10.223.392	10.934.097	10.259.900	10.964.020

Πηγή: ΕΣΥΕ, 2001

### 3.3 ΟΙΚΟΝΟΜΙΚΑ ΧΑΡΑΚΤΗΡΙΣΤΙΚΑ

Στο κεφάλαιο αυτό παρατίθενται τα στοιχεία απασχόλησης και ανεργίας και την κατανομή τους στους τρεις κλάδους παραγωγικών δραστηριοτήτων για την Περιφέρεια που μελετάται, καθώς και το επίπεδο της εκπαίδευσης των κατοίκων. Τα στοιχεία αυτά χρίζουν ύψιστης σημασίας και αποτελούν τη βάση για την έρευνα που πραγματοποιείται στο επόμενο κεφάλαιο.

#### 3.3.1 ΣΤΟΙΧΕΙΑ ΑΝΕΡΓΙΑΣ ΚΑΙ ΑΠΑΣΧΟΛΗΣΗΣ

Η περιφέρεια Θεσσαλίας σύμφωνα με την απογραφή της ΕΣΥΕ του 2001 αριθμούσε 266.460 οικονομικά ενεργούς απασχολούμενους, ενώ ο αριθμός των ανέργων τους 32.400 κάτοικους. Αναλυτικά στον πίνακα 11 φαίνονται τα στοιχεία απασχόλησης και ανεργίας για την Περιφέρεια Θεσσαλίας και για κάθε νομό ξεχωριστά αλλά και για το σύνολο της Ελλάδας.

Στη συνέχεια θα γίνει ανάλυση της απασχόλησης για την περιφέρεια Θεσσαλίας σε σύγκριση με τη χώρα με βάση τους τρεις τομείς των παραγωγικών δραστηριοτήτων. Όπως παρατηρούμε στο διάγραμμα 1 το μεγαλύτερο ποσοστό των παραγωγικών δραστηριοτήτων το συγκεντρώνει ο τριτογενής τομέας, τόσο σε περιφερειακό αλλά και εθνικό επίπεδο. Στη συνέχεια υπάρχει διαφοροποίηση διότι ενώ σε εθνικό επίπεδο ακολουθεί ο δευτερογενής τομέας κι έπειτα ο πρωτογενής, σε περιφερειακό επίπεδο επικρατεί ο πρωτογενής τομέας έναντι του δευτερογενή με μικρή διαφορά.

**Πίνακας 11:** Στοιχεία Απασχόλησης και ανεργίας για την Περιφέρεια Θεσσαλίας ανά νομό σε σύγκριση με το σύνολο της επικράτειας

	Οικονομικές ενεργοί	Απασχολούμενοι					Άνεργοι	
		Σύνολο	Πρωτογενής Τομέας	Δευτερογενής Τομέας	Τριτογενής Τομέας	Δεδήλωσαν κλαδο οικονομικής δραστηριότητας	Σύνολο	
Νομός Καρδίτσας	47.731	41.357	17.516	5.535	17.505	801	6.374	72.534
Νομός Λάρισας	117.678	106.431	30.798	20.993	52.393	2.247	11.247	164.478
Νομός Μαγνησίας	81.072	71.495	11.771	16.218	39.043	4.463	9.577	123.933
Νόμος Τρικάλων	52.379	47.177	14.339	9.005	23.114	719	5.202	80.310
Περιφέρεια Θεσσαλίας	298.860	266.460	74.424	51.751	132.055	8.230	32.400	441.255
Σύνολο Ελλάδος	4.615.470	4.102.091	591.666	892.189	2.401.834	216.402	513.379	6.318.627

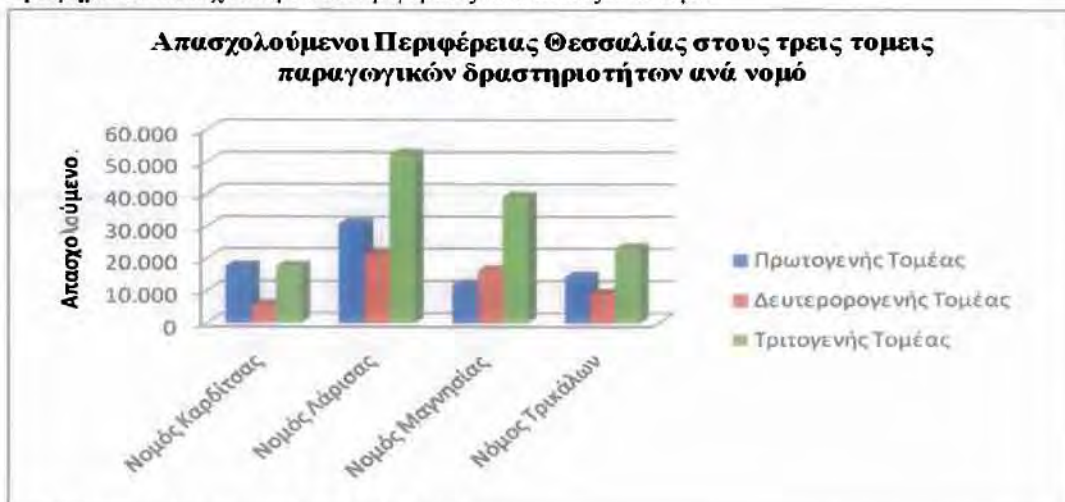
**Γράφημα 1 :** Απασχολούμενοι Περιφέρειας σε σχέση με το σύνολο της χώρας



Πηγή: Εθνική Στατιστική Υπηρεσία, 2001

Στο δεύτερο διάγραμμα απεικονίζεται ο αριθμός των απασχολούμενων στους τρεις τομείς, αλλά σε επίπεδο νομού. Εμφανώς διακρίνεται πως το μεγαλύτερο τμήμα των απασχολούμενων ανήκει στο νομό Λάρισας, ακολουθεί ο νομός Μαγνησίας κι έπειτα ο νομός Τρικάλων και Καρδίτσας. Αξιοσημείωτο είναι το γεγονός ότι σε όλους τους νομούς το μεγαλύτερο ποσοστό απασχολείται στον τριτογενή τομέα. Εντούτοις, υπάρχει διαφοροποίηση καθώς ο δευτερογενής τομέας υπερισχύει έναντι του πρωτογενή στους νομούς Μαγνησίας και Τρικάλων, αντίθετα με τους υπόλοιπους δύο νομούς, που υπερισχύει ο πρωτογενής.

**Γράφημα 2:** Απασχολούμενοι Περιφέρειας Θεσσαλίας ανά νομό

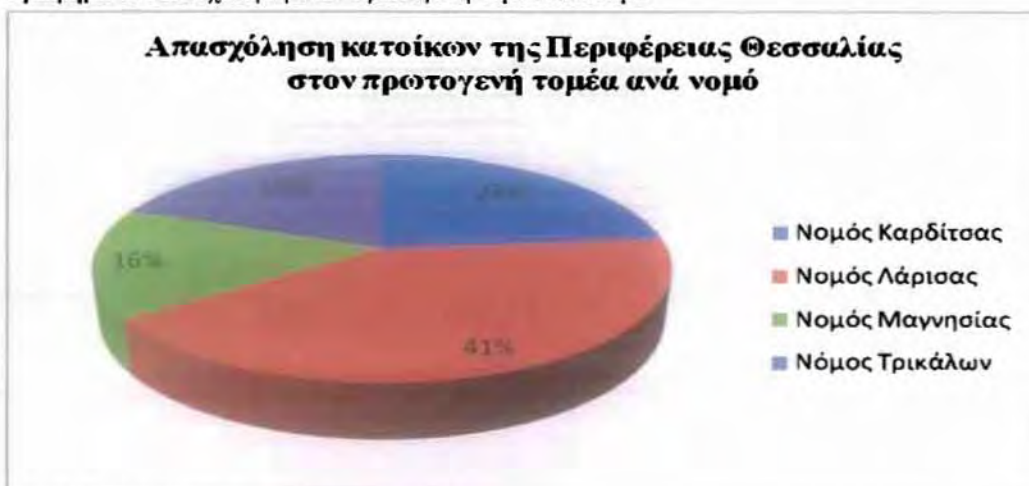


Πηγή: Εθνική Στατιστική Υπηρεσία, 2001

Στα επόμενα διαγράμματα απεικονίζονται τα στοιχεία απασχόλησης στους τρεις τομείς παραγωγικών δραστηριοτήτων ανά νομό. Από τα στοιχεία της ΕΣΥΕ συμπεραίνουμε πως η μερίδα του λέοντος στο διάγραμμα 3 (πρωτογενής τομέας) ανήκει στο νομό Λάρισας( 41%), ενώ το δεύτερο μεγαλύτερο ποσοστό ανήκει στο νομό Καρδίτσας (24%). Στη συνέχεια ακολουθούν οι νομοί Τρικάλων και Μαγνησίας με ποσοστά 19% και 16% αντίστοιχα.

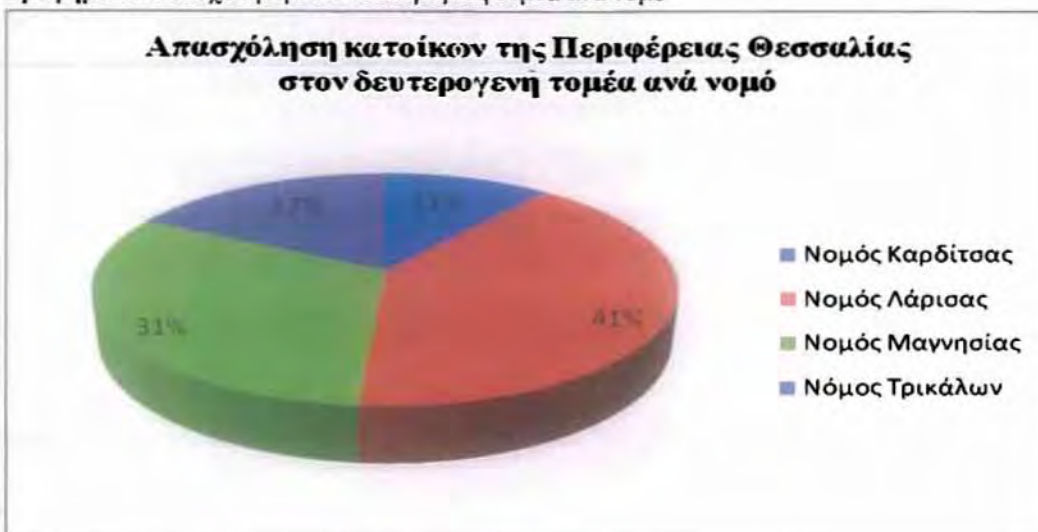
Όσον αφορά το δευτερογενή τομέα, το μεγαλύτερο ποσοστό εξακολουθεί να κατέχει ο νομός Λάρισας. Παρ' όλα αυτά υπάρχει διαφοροποίηση στις επόμενες θέσεις καθώς ακολουθεί ο νομός Μαγνησίας με ποσοστό 31%, έπειτα ο νομός Τρικάλων με ποσοστό 17% και τέλος ο νομός Καρδίτσας που συγκεντρώνει το μικρότερο ποσοστό το οποίο ανέρχεται μόλις στο 11%. Το ίδιο ισχύει και για το πέμπτο κατά σειρά διάγραμμα το οποίο αναφέρεται στα ποσοστά απασχόλησης στον τριτογενή τομέα.

Γράφημα 3: Απασχόληση στον πρωτογενή τομέα ανά νομό



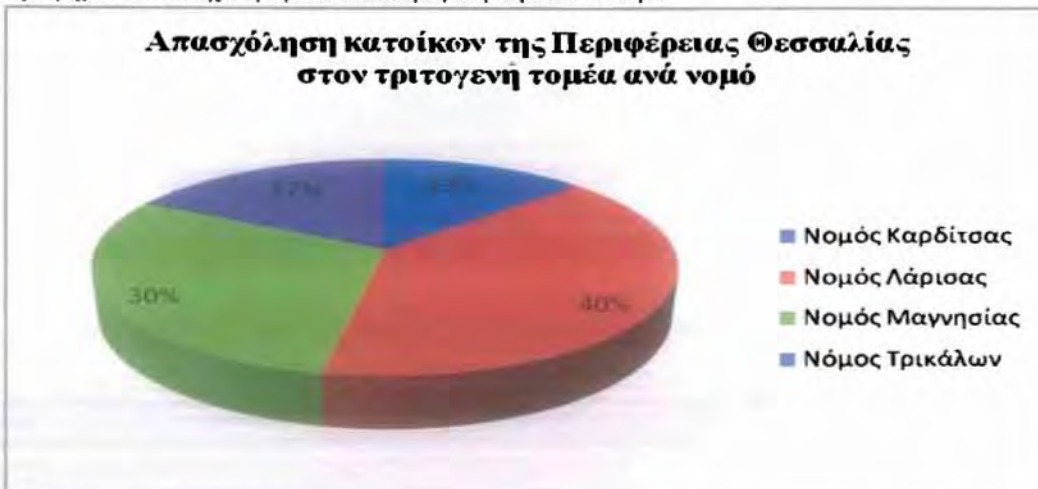
Πηγή: Εθνική Στατιστική Υπηρεσία, 2001

Γράφημα 4: Απασχόληση στον δευτερογενή τομέα ανά νομό



Πηγή: Εθνική Στατιστική Υπηρεσία, 2001

Γράφημα 5: Απασχόληση στον δευτερογενή τομέα ανά νομό



Πηγή: Εθνική Στατιστική Υπηρεσία, 2001

### 3.3.2 ΔΙΑΡΘΡΩΣΗ ΟΙΚΟΝΟΜΙΚΗΣ ΒΑΣΗΣ

Στο κεφάλαιο αυτό, αναλύεται η διάρθρωση της οικονομικής βάσης της Περιφέρειας Θεσσαλίας, ανά νομό και τέλος γίνεται και μία σύγκριση με το συνολικό ΑΕΠ της χώρας, καθώς το ΑΕΠ είναι ένας δείκτης μέτρησης της ευημερίας, του επιπέδου και της ανάπτυξης της περιοχής. Ο πίνακας 12 παρουσιάζει το ΑΕΠ και των τεσσάρων δήμων από τους οποίους απαρτίζεται η περιφέρεια Θεσσαλίας, καθώς και το συνολικό ΑΕΠ της Ελλάδας για τη δεκαετία από το 1998 έως και το 2008.

**Πίνακας 12:** Μονάδες ΑΕΠ της Περιφέρειας Θεσσαλίας και ανά νομό σε συνάρτηση με το συνολικό ΑΕΠ της χώρας σε χιλιάδες ευρώ

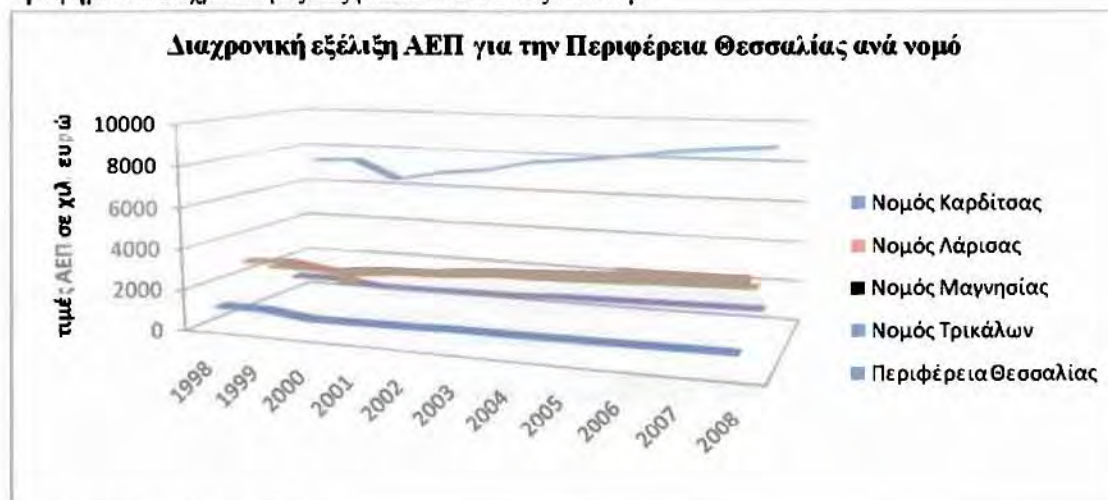
	1998	1999	2000	2001	2002	2003	2004	2005	2006	2007	2008
Νομός Καρδίτσας	1089	1078	799	819	853	915	916	944	964	982	995
Νομός Λάρισας	2879	2986	2651	2846	2903	3153	3238	3363	3494	3585	3665
Νομός Μαγνησίας	2157	2148	2053	2265	2348	2543	2553	2635	2733	2791	2836
Νομός Τρικάλων	1190	1197	934	948	1002	1023	1145	1187	1225	1259	1289
Περιφέρεια Θεσσαλίας	7314	7409	6436	6879	7106	7635	7852	8129	8417	8616	8785
Σύνολο Ελλάδας	116528	120488	125892	132311	137382	143915	150642	156137	162902	169376	174855

Πηγή: [www.economics.gr](http://www.economics.gr) 2010

Στο έκτο κατά σειρά διάγραμμα απεικονίζεται η εξέλιξη του ΑΕΠ κατά τη δεκαετία 1998- 2008. Σε επίπεδο νομού εμφανώς, τα μεγαλύτερα μεγέθη ανήκουν στο νομό Λάρισας, στη συνέχεια ακολουθεί ο νομός Μαγνησίας και Τρικάλων και τέλος ο νομός Καρδίτσας με τα μικρότερα μεγέθη. Άξιο αναφοράς είναι το γεγονός ότι η καμπύλη της περιφέρειας βρίσκεται πολύ πιο υψηλά από όλους τους νομούς.

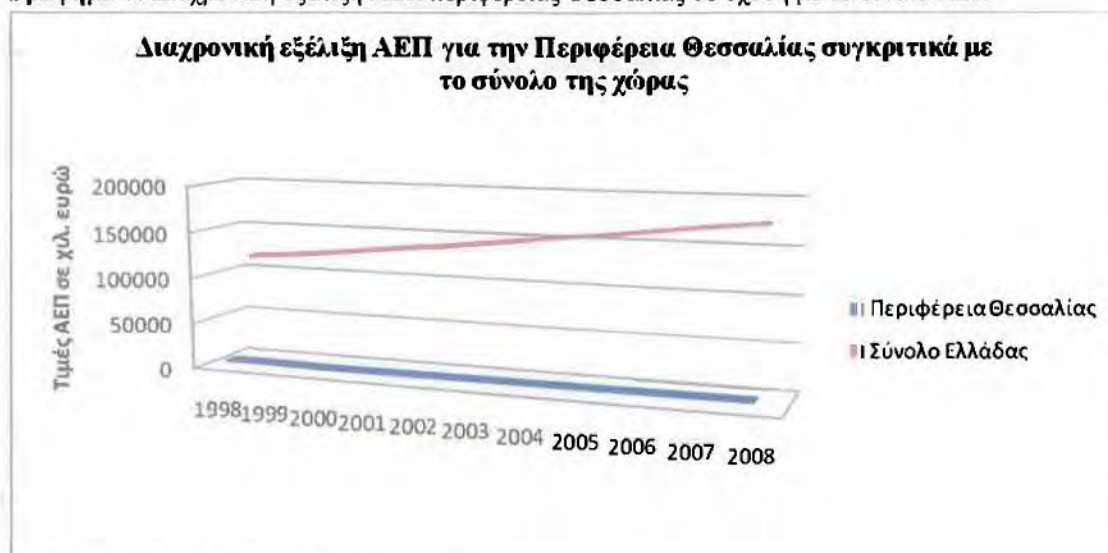


Γράφημα 6: Διαχρονική εξέλιξη ΑΕΠ Θεσσαλίας ανά νομό



Πηγή: www.statistics.gr, 2010

Γράφημα 7: Διαχρονική εξέλιξη ΑΕΠ περιφέρειας Θεσσαλίας σε σχέση με το εθνικό ΑΕΠ



Πηγή: www.statistics.gr, 2010

Στο διάγραμμα 7 απεικονίζονται οι καμπύλες του ΑΕΠ που ανήκουν στην Περιφέρεια Θεσσαλίας και στην Ελλάδα. Σημαντικό στοιχείο είναι πως η καμπύλη της Περιφέρειας βρίσκεται πολύ πιο χαμηλά από την καμπύλη του εθνικού ΑΕΠ.

Ο πίνακας 13 απεικονίζει τη διαχρονική εξέλιξη του κατά κεφαλή ΑΕΠ της Περιφέρειας για την ίδια δεκαετία (1998-2008). Ο δείκτης αυτός θεωρείται ότι είναι πιο ορθός δείκτης, καθώς λαμβάνει υπόψη του και τον πληθυσμό του νομού, και μειώνει τις ανακρίβειες και τα προβλήματα που προκύπτουν από τον δείκτη του ΑΕΠ σε κάποιο βαθμό.

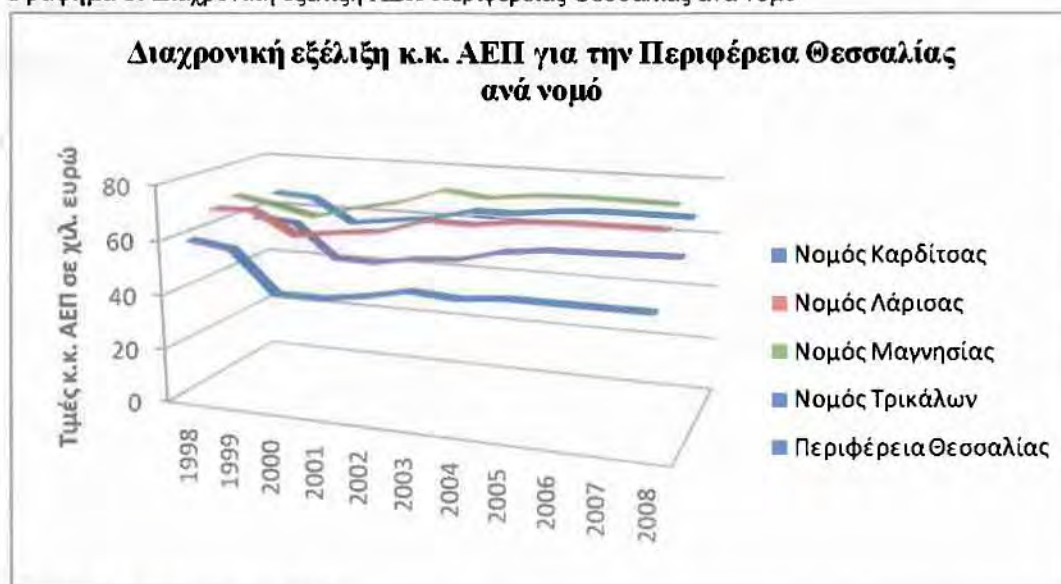
**Πίνακας 13:** Μονάδες ΑΕΠ της Περιφέρειας Θεσσαλίας και ανά νομό σε συνάρτηση με το συνολικό ΑΕΠ της χώρας σε χιλιάδες ευρώ

	1998	1999	2000	2001	2002	2003	2004	2005	2006	2007	2008
Νομός Καρδίτσας	60	58	43	42	45	48	47	48	48	48	48
Νομός Λάρισας	68	68	60	63	64	69	69	71	72	72	72
Νομός Μαγνησίας	70	68	64	69	72	77	75	77	78	78	77
Νομός Τρικάλων	59	58	45	44	48	48	53	54	55	55	56
Περιφέρεια Θεσσαλίας	66	65	56	58	60	64	64	66	67	67	67
Σύνολο Ελλάδας	74	74	76	77	81	84	85	88	89	90	91

Πηγή: www.statistics.gr, 2010

Αντίστοιχα ακολουθεί το γράφημα 8 που απεικονίζει τις καμπύλες διαχρονικής εξέλιξης του κατά κεφαλή ΑΕΠ κάθε νομού, αλλά και της Περιφέρειας Θεσσαλίας. Στην περίπτωση αυτή υπάρχει διαφοροποίηση με το διάγραμμα 6, καθώς στην παρούσα περίπτωση ο νομός με τα μεγαλύτερα μεγέθη είναι αυτός της Μαγνησία κι έπειτα της Λάρισας. Στο μέσο ακριβώς βρίσκεται η καμπύλη της Περιφέρειας, και τέλος ακολουθούν οι νομοί Τρικάλων και Καρδίτσας.

**Γράφημα 8:** Διαχρονική εξέλιξη ΑΕΠ Περιφέρειας Θεσσαλίας ανά νομό

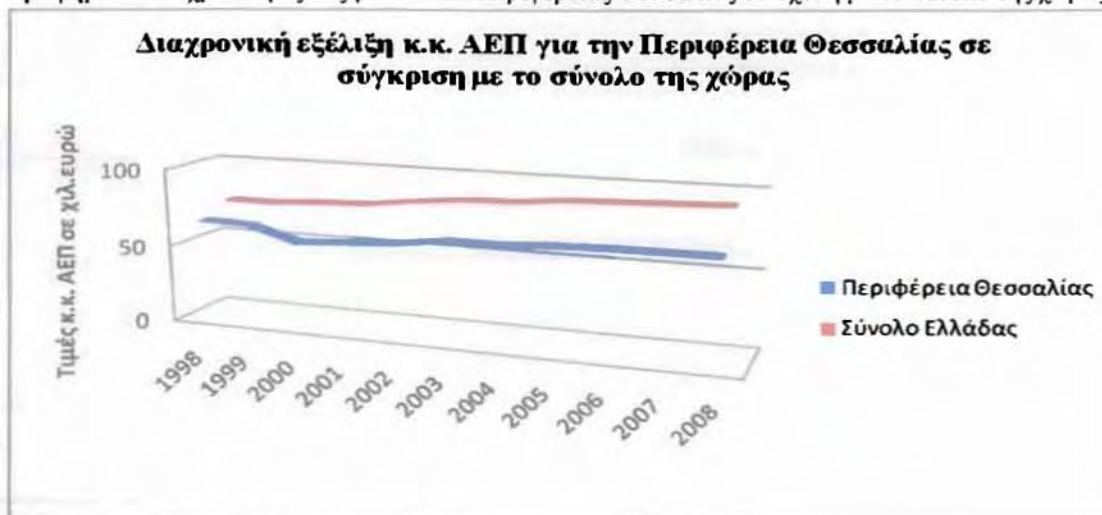


Πηγή: www.statistics.gr, 2010

Το διάγραμμα 9 που ακολουθεί απεικονίζει τη σχέση μεταξύ του κ.κ. ΑΕΠ μεταξύ της Περιφέρειας Θεσσαλίας και του συνόλου της χώρας. Όπως ήταν αναμενόμενο, η

καμπύλη του εθνικού προϊόντος είναι πιο υψηλή, αλλά συγκριτικά με το διάγραμμα 7, η διαφορά των δύο καμπυλών μειώνεται σημαντικά.

**Γράφημα 9:** Διαχρονική εξέλιξη κ.κ. ΑΕΠ Περιφέρειας Θεσσαλίας σε σχέση με το σύνολο της χώρας



Πηγή: [www.statistics.gr](http://www.statistics.gr), 2010

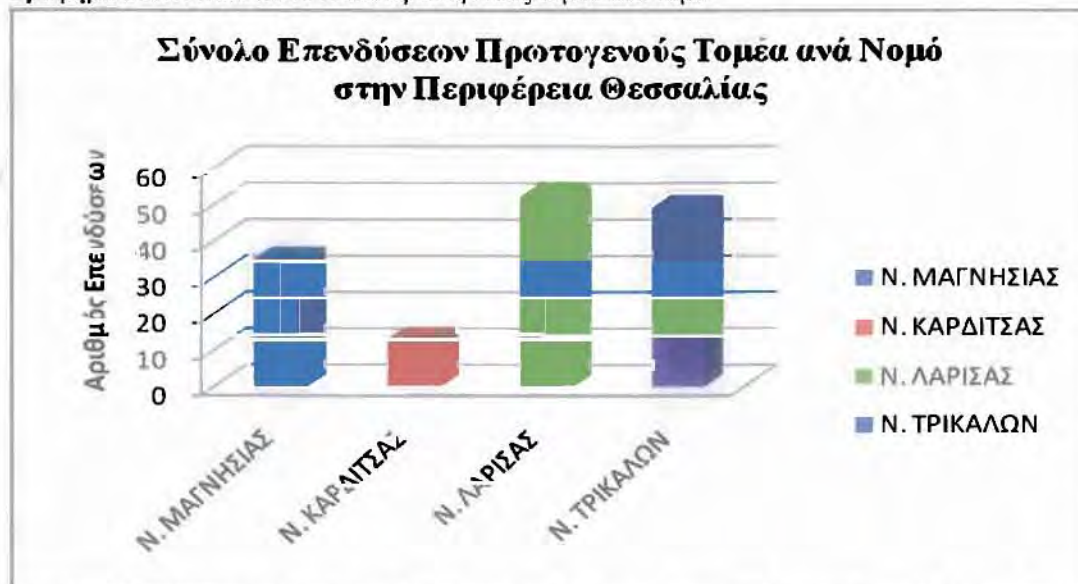
## 4 ΚΑΤΑΝΟΜΗ ΕΠΕΝΔΥΣΕΩΝ ΣΤΗΝ ΠΕΡΙΦΕΡΕΙΑ ΘΕΣΣΑΛΙΑΣ

Στο κεφάλαιο αυτό παρουσιάζεται ο τρόπος με τον οποίο κατανέμονται οι επενδύσεις των τριών τομέων παραγωγικών δραστηριοτήτων στην Περιφέρεια Θεσσαλίας, πως χωροθετούνται σε αυτή, αλλά και ο εντοπισμός των κριτηρίων που ώθησαν τους επενδυτές στην απόφασή τους για τον τόπο εγκατάστασης των επιχειρήσεών τους. Συγκεκριμένα προηγήθηκε ανάλυση των νόμων που τέθηκαν σε ισχύ από το 1998 έως και τα τέλη του 2009. Η κατηγοριοποίηση έγινε με βάση τον επενδυτικό νόμο και όχι την ημερομηνία αδειοδότησης λόγω έλλειψης στοιχείων.

### 4.1 ΠΡΩΤΟΓΕΝΗΣ ΤΟΜΕΑΣ

Όσον αφορά τον πρωτογενή τομέα παραγωγής, όπως φαίνεται και στο διάγραμμα 10 μεγαλύτερο μέρος των επενδύσεων ανήκει στο νομό Λάρισας, στη συνέχεια ακολουθεί ο νομός Τρικάλων, με μικρή διαφορά, έπειτα ο νομός Μαγνησίας με μεγαλύτερη διαφορά και τέλος ο νομός Καρδίτσας.

Γράφημα 10: Σύνολο επενδύσεων πρωτογενούς τομέα ανά νομό



Πηγή: Περιφέρεια Θεσσαλίας, Διεύθυνση Σχεδιασμού και Ανάπτυξης, Τμήμα Κινήτρων Περιφερειακής Ανάπτυξης

Στην περίπτωση αυτή ενδιαφέρον παρουσιάζει το επόμενο διάγραμμα (11) το οποίο παρουσιάζει τα ίδια δεδομένα αλλά σε συνδυασμό με τον πληθυσμό του αντίστοιχου νομού. Υπάρχει μία διαφοροποίηση στην κατάταξη των νομών και πρώτος στον

αριθμό επενδύσεων αναλογικά με τον πραγματικό πληθυσμό βρίσκεται ο νομός Τρικάλων. Ακολουθεί ο νομός Λαρίσης με σημαντική διαφορά, ενώ ακολουθεί ο νομός Μαγνησίας και Καρδίτσας με ελάχιστη διαφορά μεταξύ τους, εάν λάβουμε υπόψη ότι η πληθυσμιακή διαφορά τους είναι μεγάλη.

**Γράφημα 11:** Σύνολο επενδύσεων πρωτογενούς τομέα σε συνδυασμό με τον πληθυσμό



Πηγή: Περιφέρεια Θεσσαλίας, Διεύθυνση Σχεδιασμού και Ανάπτυξης, Τμήμα Κινήτρων Περιφερειακής Ανάπτυξης

Το επόμενο διάγραμμα αφορά το πλήθος των επενδύσεων που πραγματοποιήθηκαν στην Περιφέρεια Θεσσαλίας από το 1998 έως και το 2009, με βάση τον επενδυτικό νόμο που είχε τεθεί σε ισχύ. Εμφανώς και στους τέσσερις νομούς η πληθώρα των επενδύσεων πραγματοποιήθηκε την περίοδο που ήταν σε ισχύ ο νόμος 3522/2006.

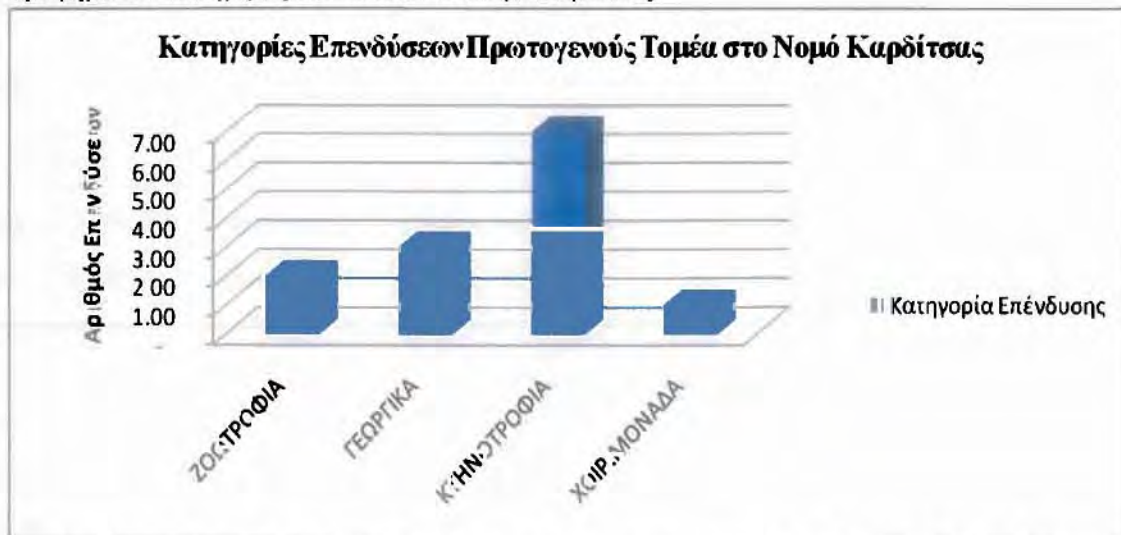
**Γράφημα 12:** Αριθμός Επενδύσεων ανά επενδυτικό νόμο



Πηγή: Περιφέρεια Θεσσαλίας, Διεύθυνση Σχεδιασμού και Ανάπτυξης, Τμήμα Κινήτρων Περιφερειακής Ανάπτυξης

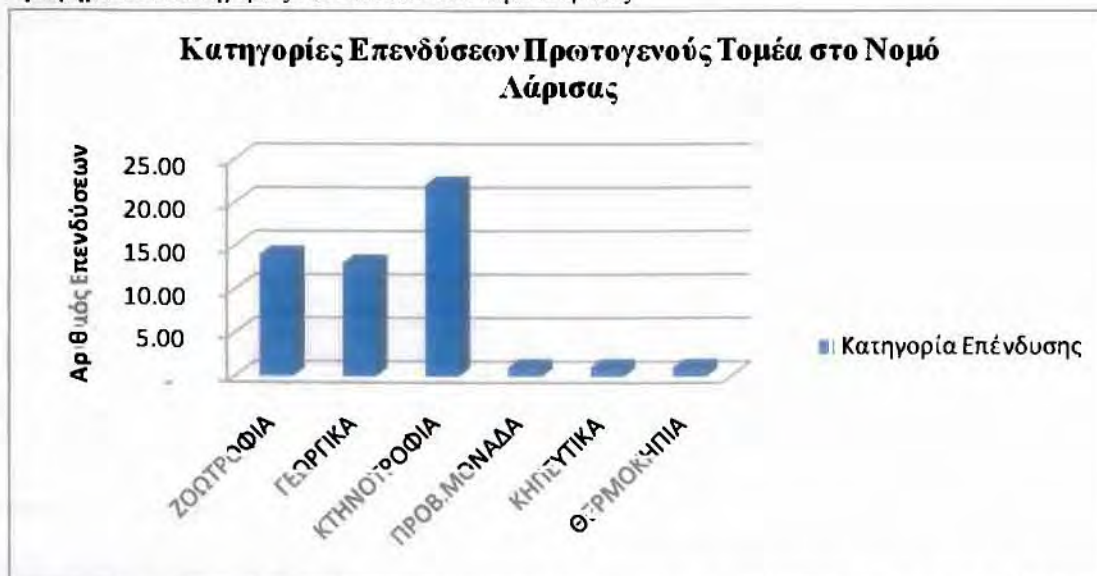
Τα παρακάτω γραφήματα απεικονίζουν τις κατηγορίες που ανήκουν οι επενδύσεις που πραγματοποιήθηκαν. Στο νομό Καρδίτσας η πληθώρα αυτών αφορά την κτηνοτροφία. Παράλληλα υπάρχει έντονη δραστηριοποίηση στον τομέα της γεωργίας και της ζωοτροφίας (γράφημα 13). Τα ίδια είδη επιχειρήσεων έχουν την ίδια ζήτηση και στο νομό Λάρισας (γράφημα 14).

Γράφημα 13: Κατηγορίες επενδύσεων στο νομό Καρδίτσας



Πηγή: Περιφέρεια Θεσσαλίας, Διεύθυνση Σχεδιασμού και Ανάπτυξης, Τμήμα Κινήτρων Περιφερειακής Ανάπτυξης

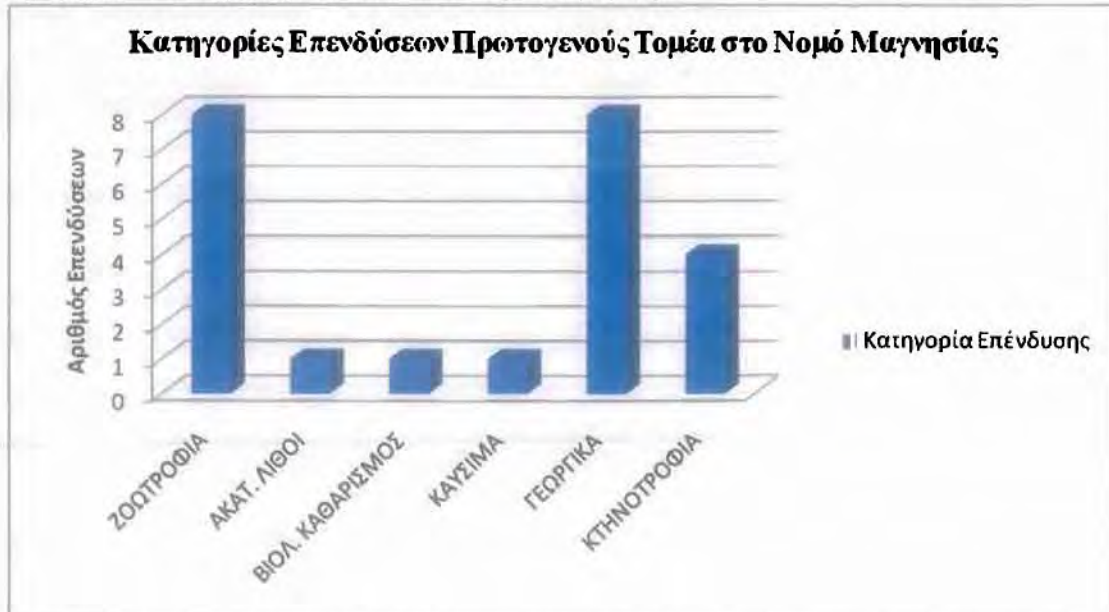
Γράφημα 14: Κατηγορίες επενδύσεων στο νομό Λάρισας



Πηγή: Περιφέρεια Θεσσαλίας, Διεύθυνση Σχεδιασμού και Ανάπτυξης, Τμήμα Κινήτρων Περιφερειακής Ανάπτυξης

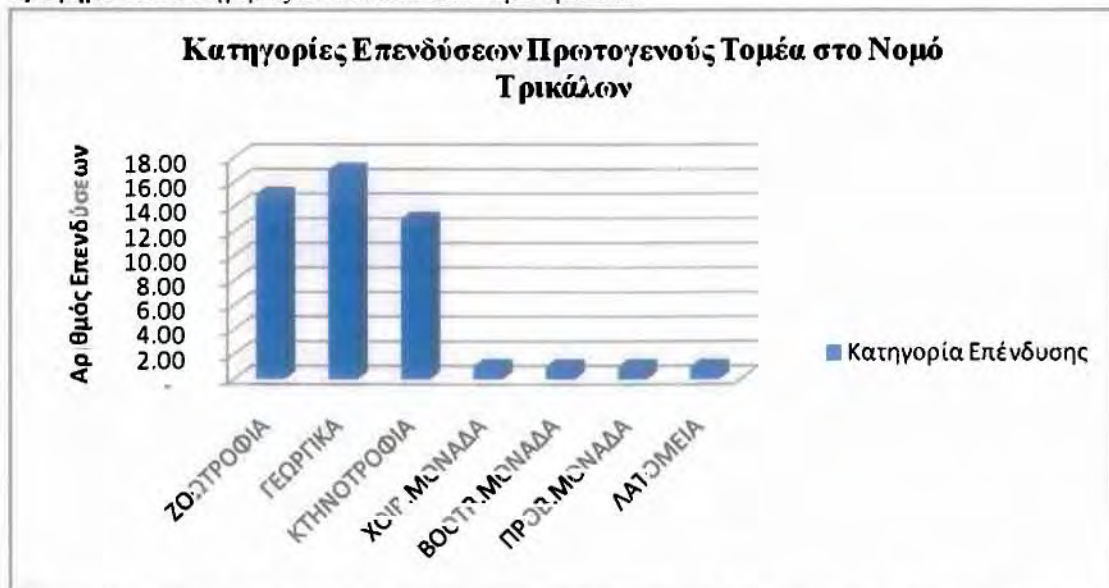
Ομοίως, ίδιες κατηγορίες συγκεντρώνουν τα μεγαλύτερα ποσοστά και στους νομούς Μαγνησίας (διάγραμμα 15) και Τρικάλων (διάγραμμα 16), με εξαίρεση την εξορυκτική δραστηριότητα και τις επενδύσεις που αφορούν καύσιμες ύλες.

**Γράφημα 15:** Κατηγορίες επενδύσεων στο νομό Μαγνησίας



**Πηγή:** Περιφέρεια Θεσσαλίας, Διεύθυνση Σχεδιασμού και Ανάπτυξης, Τμήμα Κινήτρων Περιφερειακής Ανάπτυξης

**Γράφημα 16:** Κατηγορίες επενδύσεων στο νομό Τρικάλων



**Πηγή:** Περιφέρεια Θεσσαλίας, Διεύθυνση Σχεδιασμού και Ανάπτυξης, Τμήμα Κινήτρων Περιφερειακής Ανάπτυξης

**Πίνακας 14:** Σύνολο επενδύσεων, Συνολικό Κόστος και Μέγεθος Επενδύσεων

ΜΕΓΕΘΟΣ ΕΠΕΝΔΥΣΕΩΝ			
	Σύνολο επενδύσεων	Συνολικό Κόστος Επενδύσεων	Μέγεθος Επενδύσεων
Ν. ΚΑΡΔΙΤΣΑΣ	13	10,741,835.24	826,295.02
Ν. ΛΑΡΙΣΑΣ	52	42,578,346.71	818,814.36
Ν. ΜΑΓΝΗΣΙΑΣ	23	12,482,921.98	542,735.74
Ν. ΤΡΙΚΑΛΩΝ	49	41,490,737.87	846,749.75

Πηγή: Περιφέρεια Θεσσαλίας, Διεύθυνση Σχεδιασμού και Ανάπτυξης, Τμήμα Κινήτρων Περιφερειακής Ανάπτυξης

Στον πίνακα 14 αλλά και στο διάγραμμα εμφανίζεται το σύνολο των επενδύσεων του πρωτογενούς τομέα και το συνολικό κόστος αυτών για κάθε νομό της περιφέρειας Θεσσαλίας. Από το πηλίκο αυτών των δύο αριθμών υπολογίστηκε το μέγεθος των επενδύσεων αυτών. Τα αποτελέσματα είναι ιδιαίτερα σημαντικά, καθώς ο νομός Καρδίτσας στον οποίο πραγματοποιήθηκαν οι λιγότερες επενδύσεις εμφανίζει αυξημένα μεγέθη που προσεγγίζουν το νομό Λάρισας και Τρικάλων, νομοί στους οποίους, όπως αναφέρθηκε προηγουμένως, πραγματοποιήθηκε το μεγαλύτερο τμήμα των επενδύσεων.

**Γράφημα 17:** Μέγεθος επενδύσεων πρωτογενούς τομέα σε συνδυασμό με τον πληθυσμό



Πηγή: Περιφέρεια Θεσσαλίας, Διεύθυνση Σχεδιασμού και Ανάπτυξης, Τμήμα Κινήτρων Περιφερειακής Ανάπτυξης

Εξίσου σημαντικό είναι να εξεταστεί και ο αριθμός των νέων θέσεων εργασίας που δημιουργούν οι επενδύσεις αυτές και ο βαθμός στον οποίο συμβάλουν στην καταπολέμηση της ανεργίας στην περιφέρεια. Οι ετήσιες μονάδες εργασίας (ΕΜΕ) που απασχολούνται σύμφωνα με το Τμήμα Κινήτρων Περιφερειακής Ανάπτυξης της Περιφέρειας Θεσσαλίας απεικονίζονται στο γράφημα 18. Το μεγαλύτερο τμήμα των



θέσεων εργασίας δημιουργείται από το νομό Λάρισας, ενώ σημαντικός αριθμός δημιουργείται και στο νομό Τρικάλων.

Γράφημα 18: Νέες θέσεις απασχόλησης στον πρωτογενή τομέα



Πηγή: Περιφέρεια Θεσσαλίας, Διεύθυνση Σχεδιασμού και Ανάπτυξης, Τμήμα Κινήτρων Περιφερειακής Ανάπτυξης

## 4.2 ΔΕΥΤΕΡΟΓΕΝΗΣ ΤΟΜΕΑΣ

Όσον αφορά το δευτερογενή τομέα παραγωγής, όπως φαίνεται και στο διάγραμμα 19 μεγαλύτερο μέρος των επενδύσεων ανήκει στο νομό Λάρισας, στη συνέχεια ακολουθεί ο νομός Τρικάλων, με μικρή διαφορά, έπειτα ο νομός Μαγνησίας με μεγαλύτερη διαφορά και τέλος ο νομός Καρδίτσας.

Γράφημα 19: Σύνολο επενδύσεων δευτερογενούς τομέα ανά νομό



Πηγή: Περιφέρεια Θεσσαλίας, Διεύθυνση Σχεδιασμού και Ανάπτυξης, Τμήμα Κινήτρων Περιφερειακής Ανάπτυξης

Στην περίπτωση αυτή ενδιαφέρον παρουσιάζει το επόμενο διάγραμμα (20) το οποίο παρουσιάζει τα ίδια δεδομένα αλλά σε συνδυασμό με τον πληθυσμό του αντίστοιχου νομού. Υπάρχει μία διαφοροποίηση στην κατάταξη των νομών και πρώτος στον αριθμό επενδύσεων αναλογικά με τον πραγματικό πληθυσμό βρίσκεται ο νομός Τρικάλων. Ακολουθούν οι νομοί Λαρίσης και Μαγνησίας με σημαντική διαφορά, ενώ ακολουθεί ο νομός Καρδίτσας με ελάχιστη διαφορά μεταξύ τους, εάν λάβουμε υπόψη ότι η πληθυσμιακή διαφορά τους είναι μεγάλη.

Γράφημα 20: Σύνολο επενδύσεων δευτερογενούς τομέα ανά νομό σε συνδυασμό με τον πληθυσμό



Πηγή: Περιφέρεια Θεσσαλίας, Διεύθυνση Σχεδιασμού και Ανάπτυξης, Τμήμα Κινήτρων Περιφερειακής Ανάπτυξης

Το επόμενο διάγραμμα 21 αφορά το πλήθος των επενδύσεων που πραγματοποιήθηκαν στην Περιφέρεια Θεσσαλίας από το 1998 έως και το 2009, με βάση τον επενδυτικό νόμο που είχε τεθεί σε ισχύ. Οι νόμοι αυτοί είναι ο 2601/1998, ο 3299/2004 και ο 3522/2006, οι οποίοι αναλύθηκαν σε προηγούμενο κεφάλαιο.

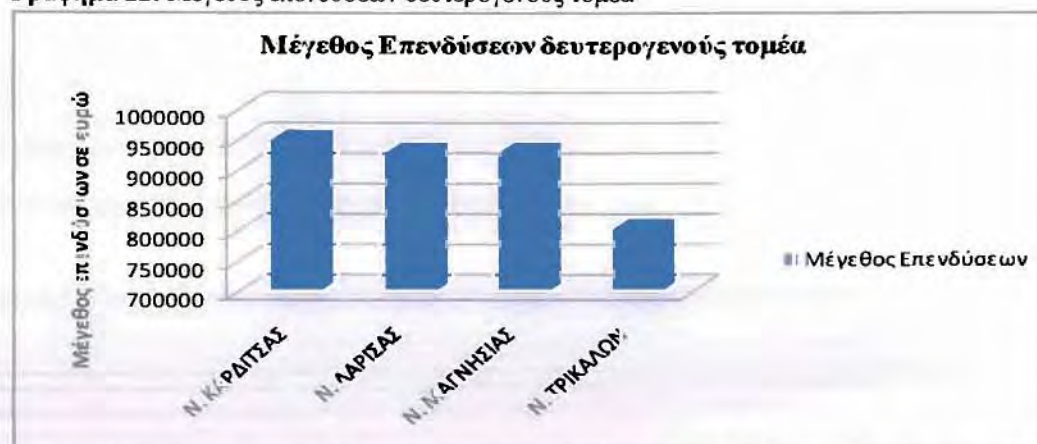
**Γράφημα 21:** Αριθμός επενδύσεων δευτερογενούς τομέα ανά επενδυτικό νόμο



**Πηγή:** Περιφέρεια Θεσσαλίας, Διεύθυνση Σχεδιασμού και Ανάπτυξης, Τμήμα Κινήτρων Περιφερειακής Ανάπτυξης

Στον γράφημα 22 εμφανίζεται το σύνολο των επενδύσεων του πρωτογενούς τομέα και το συνολικό κόστος αυτών για κάθε νομό της περιφέρειας Θεσσαλίας. Από το πηλίκο αυτών των δύο αριθμών υπολογίστηκε το μέγεθος των επενδύσεων αυτών ακριβώς με την ίδια διαδικασία του προηγούμενου κεφαλαίου. Τα αποτελέσματα είναι ιδιαίτερα σημαντικά, καθώς ο νομός Καρδίτσας στον οποίο πραγματοποιήθηκαν οι λιγότερες επενδύσεις εξακολουθεί να εμφανίζει αυξημένα μεγέθη που προσεγγίζουν το νομό Λάρισας και Μαγνησίας, νομοί στους οποίους, όπως αναφέρθηκε προηγουμένως, πραγματοποιήθηκε το μεγαλύτερο τμήμα των επενδύσεων. Άξιο αναφοράς είναι πως τα μεγέθη του νομού Τρικάλων είναι τα μικρότερα.

**Γράφημα 22:** Μέγεθος επενδύσεων δευτερογενούς τομέα



**Πηγή:** Περιφέρεια Θεσσαλίας, Διεύθυνση Σχεδιασμού και Ανάπτυξης, Τμήμα Κινήτρων Περιφερειακής Ανάπτυξης

Ιδιαίτερα σημαντικό είναι να εξεταστεί και ο αριθμός των νέων θέσεων εργασίας που δημιουργούνται από τις επενδύσεις αυτές και ο βαθμός στον οποίο συμβάλουν στην καταπολέμηση της ανεργίας στην περιφέρεια. Οι ετήσιες μονάδες εργασίας (ΕΜΕ) που απασχολούνται σύμφωνα με το Τμήμα Κινήτρων Περιφερειακής Ανάπτυξης της Περιφέρειας Θεσσαλίας απεικονίζονται στο γράφημα 23. Το μεγαλύτερο τμήμα των θέσεων εργασίας δημιουργείται από το νομό Λάρισας, ενώ σημαντικός αριθμός δημιουργείται και στο νομό Μαγνησίας.

**Γράφημα 23:** Νέες θέσεις απασχόλησης στο δευτερογενή τομέα

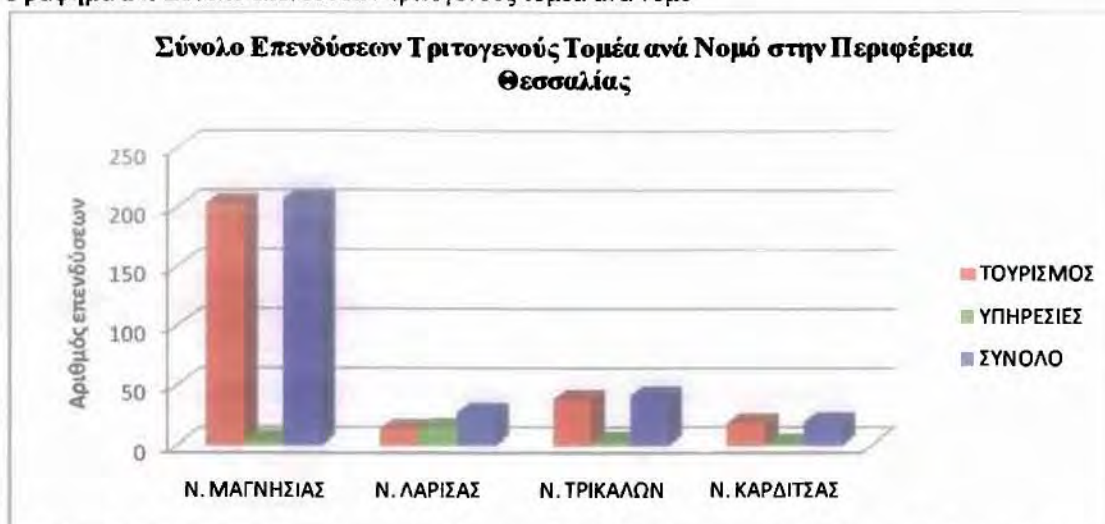


**Πηγή:** Περιφέρεια Θεσσαλίας, Διεύθυνση Σχεδιασμού και Ανάπτυξης, Τμήμα Κινήτρων Περιφερειακής Ανάπτυξης

### 4.3 ΤΡΙΤΟΓΕΝΗΣ ΤΟΜΕΑΣ

Οι επενδύσεις που πραγματοποιήθηκαν στον τριτογενή τομέα ανήκουν σε δύο κατηγορίες, στον τουρισμό και στις υπηρεσίες. Στον τομέα αυτό υπάρχει μεγάλη ανισοκατανομή όσον αφορά τις επενδύσεις καθώς το μεγαλύτερο ποσοστό αυτών έχει πραγματοποιηθεί στο νομό Μαγνησίας και αφορούν τον τουρισμό και σε μικρότερο βαθμό τις υπηρεσίες. Την επόμενη θέση μετά τη Μαγνησία κατέχει ο νομός Τρικάλων με σημαντική διαφοροποίηση. Τέλος στο νομό Λάρισας η πλειοψηφία των επενδύσεων ανήκουν στην κατηγορία των υπηρεσιών (γράφημα 24). Στο διάγραμμα 25 απεικονίζεται το σύνολο των επενδύσεων ανάλογα με τον πληθυσμό. Το πιο σημαντικό στοιχείο είναι πως ο νομός Λάρισας περιλαμβάνει το μικρότερο αριθμό επενδύσεων, κάτι που είναι δυσανάλογο με το σύνολο του πληθυσμού του.

Γράφημα 24: Σύνολο επενδύσεων τριτογενούς τομέα ανά νομό



Πηγή: Περιφέρεια Θεσσαλίας, Διεύθυνση Σχεδιασμού και Ανάπτυξης, Τμήμα Κινήτρων Περιφερειακής Ανάπτυξης

Γράφημα 25: Σύνολο επενδύσεων τριτογενούς τομέα σε συνδυασμό με τον πληθυσμό



Πηγή: Περιφέρεια Θεσσαλίας, Διεύθυνση Σχεδιασμού και Ανάπτυξης, Τμήμα Κινήτρων Περιφερειακής Ανάπτυξης

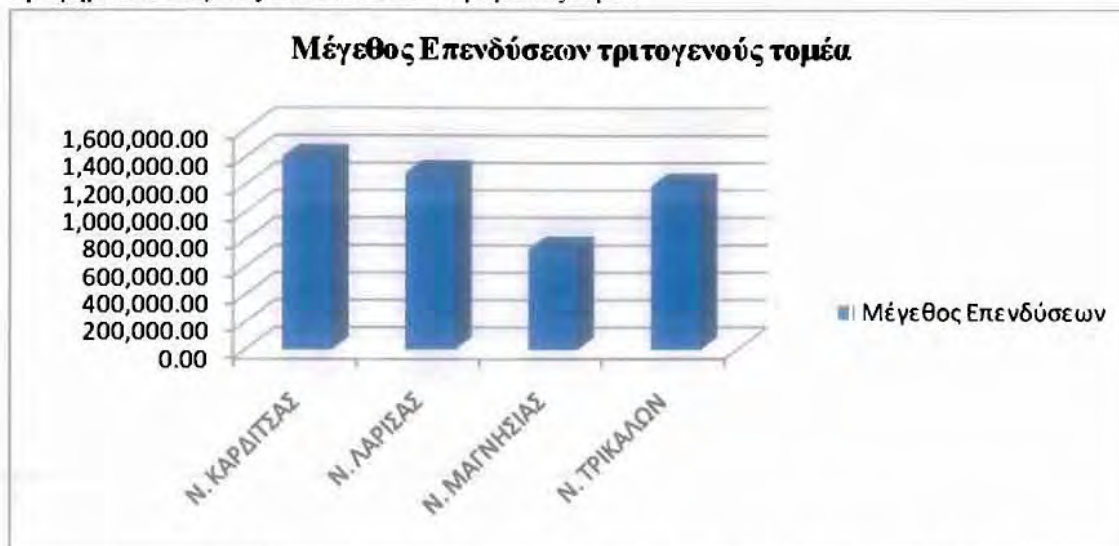
Γράφημα 26: Αριθμός επενδύσεων τριτογενούς τομέα ανά επενδυτικό νόμο



Πηγή: Περιφέρεια Θεσσαλίας, Διεύθυνση Σχεδιασμού και Ανάπτυξης, Τμήμα Κινήτρων Περιφερειακής Ανάπτυξης

Όσον αφορά το μέγεθος των πραγματοποιηθέντων επενδύσεων, ο νομός Καρδίτσας βρίσκεται στην πρώτη θέση, γεγονός αντικρουόμενο εφόσον στο νομό αυτό έχει καταγραφεί η μικρότερη επενδυτική δραστηριότητα.

Γράφημα 27: Μέγεθος επενδύσεων δευτερογενούς τομέα



Πηγή: Περιφέρεια Θεσσαλίας, Διεύθυνση Σχεδιασμού και Ανάπτυξης, Τμήμα Κινήτρων Περιφερειακής Ανάπτυξης

Οι πλειοψηφία των θέσεων απασχόλησης δημιουργείται στη Μαγνησία, καθώς εκεί λαμβάνει χώρα το μεγαλύτερο ποσοστό των επενδύσεων.

Γράφημα 28: Νέες θέσεις απασχόλησης στο δευτερογενή τομέα



Πηγή: Περιφέρεια Θεσσαλίας, Διεύθυνση Σχεδιασμού και Ανάπτυξης, Τμήμα Κινήτρων Περιφερειακής Ανάπτυξης

## **4.4 ΑΞΙΟΛΟΓΗΣΗ ΚΡΙΤΗΡΙΩΝ**

### **4.4.1 ΑΞΙΟΛΟΓΗΣΗ ΚΡΙΤΗΡΙΩΝ ΕΠΕΝΔΥΣΕΩΝ ΠΡΩΤΟΓΕΝΟΥΣ ΤΟΜΕΑ**

Μετά από την ανάλυση που προηγήθηκε, το επόμενο στάδιο είναι η αξιολόγηση των κριτηρίων των επενδυτών που συνέβαλαν στην επιλογή της θέσης εγκατάστασης της επένδυσής τους. Αρχικά θα εξετάσουμε τις επιχειρήσεις που ανήκουν στον πρωτογενή τομέα. Στον τομέα αυτό καθοριστικό ρόλο διαδραματίζει η γεωγραφία της περιοχής, η παράδοση σε τέτοιες παραγωγικές δραστηριότητες, καθώς και τα αναπτυξιακά κίνητρα. Για το λόγο αυτό παρατηρείται η συσσώρευση αυτών στο νομό Τρικάλων, ενώ στους υπόλοιπους τέσσερις υπάρχει ισοκατανομή.

### **4.4.2 ΑΞΙΟΛΟΓΗΣΗ ΚΡΙΤΗΡΙΩΝ ΕΠΕΝΔΥΣΕΩΝ ΠΡΩΤΟΓΕΝΟΥΣ ΤΟΜΕΑ**

Στην Ελλάδα έχουν γίνει έρευνες όπως αυτή του Ινστιτούτου Οικονομικών και Βιομηχανικών Ερευνών (IOBE) το 1980 όπου με δειγματοληψία στις επιχειρήσεις της Αττικής προέκυψε πως κύριος λόγος χωροθέτησης των βιομηχανιών ήταν η ύπαρξη κατάλληλου εργατικού δυναμικού, κατόπιν η εγγύτητα στην αγορά προϊόντων της επιχείρησης που περιέχει και την έννοια του μεταφορικού κόστους και εν συνεχεία ήταν η ύπαρξη ικανοποιητικής υποδομής. Ωστόσο, σε πανελλαδική έρευνα που πραγματοποίησε η ΒΙΠΕΤΒΑ Α.Ε. το 1994 διαπιστώθηκε ότι η οδική πρόσβαση επηρέασε την πρωταρχική απόφαση για χωροθέτηση βιομηχανικών επιχειρήσεων σε ποσοστό 75% αποδεικνύοντας πως η ανεπάρκεια του μεταφορικού δικτύου στην Ελληνική περιφέρεια λειτουργεί ως πρωταρχικός παράγοντας χωροταξίας της βιομηχανικής δραστηριότητας (Κάπουλα, 2005).

Γενικά η απόφαση για τη χωροθέτηση μιας επιχείρησης, όπως αναφέρθηκε και στο πρώτο κεφάλαιο επηρεάζεται από ενδογενείς παράγοντες (π.χ. υλικές εισροές, το μέγεθός της, τους στόχους της), εφόσον δεν έχουν όλες τις ίδιες ανάγκες και δυνατότητες, και από εξωγενείς παράγοντες όπως είναι οι κυβερνητικές πολιτικές, πολιτική κατάσταση στη χώρα, οι κοινωνικές σχέσεις, οι πηγές χρηματοδότησης και η ζήτηση για το προϊόν. Κυρίως επηρεάζεται, όμως, από την χωρική διαφοροποίηση των διάφορων παραγόντων που τελικά καθιστούν ορισμένες περιοχές πιο κατάλληλες από ορισμένες άλλες. Η διαδικασία της χωροθέτησης της βιομηχανίας είναι μια

αρκετά πολύπλοκη και αντιφατική διαδικασία και για να γίνει κατανοητή η διαδικασία της χωροθέτησης είναι απαραίτητη η θεωρητικά πληροφορημένη εμπειρική έρευνα (Κάπουλα, 2005).

Όσον αφορά το δευτερογενή τομέα παραγωγής αρχικά θα παρουσιαστούν τα κριτήρια επιλογής της θέσης για το δίπολο Λάρισα- Βόλος. Σύμφωνα με έρευνα που πραγματοποιήθηκε σε τοπικές επιχειρήσεις τα κύρια κίνητρα που ώθησαν στην οριστική επιλογή της θέσης τόσο στη Λάρισα όσο και στο Βόλο συνοψίζονται παρακάτω, με τη σειρά προτίμησής τους:

1. Η γεωγραφική θέση (εγγύτητα με ΠΑΘΕ και στα μεγάλα αστικά κέντρα Αθήνας και Θεσσαλονίκης)
2. Τα επενδυτικά κίνητρα
3. Το μέγεθος της τοπικής αγοράς
4. Ο ρόλος του διπόλου Λάρισας- Βόλου
5. Η ποιότητα ζωής
6. Οι υποδομές δικτύων και μεταφορών
7. Το ΑΕΠ των νομών
8. Το κόστος της γης προς εγκατάσταση
9. Η προσβασιμότητα σε προμηθευτές
10. Η συμβατότητα με την τοπική αγορά
11. Η εξειδίκευση του ανθρώπινου δυναμικού
12. Η ύπαρξη γειτονικών επιχειρήσεων
13. Η προσβασιμότητα σε ερευνητικά κέντρα (Μεταξάς και Καλλιώρας, 2007).

Παράλληλα η άποψη των ερωτηθέντων επιχειρήσεων είναι πως η συνεισφορά τους στην τοπική οικονομική ανάπτυξη είναι ότι συμβάλλουν στην:

- ✓ Αύξηση του ΑΕΠ



- ✓ Μείωση της ανεργίας
- ✓ Διατήρηση του εξειδικευμένου ανθρώπινου δυναμικού
- ✓ Αύξηση της ελκυστικότητας της πόλης (Μεταξάς και Καλλιώρας, 2007).

Τέλος, σε ό,τι αφορά την περιοχή του Βόλου πραγματοποιήθηκε έρευνα από τους Πετράκο και Σπανό (1995) με θέμα τους προσδιοριστικούς παράγοντες εγκατάστασης βιομηχανικών επιχειρήσεων. Σύμφωνα με τους ίδιους τους επιχειρηματίες καθοριστική παράμετρος ήταν η θέση της περιοχής στο κέντρο της χώρας, παράμετρος η οποία περικλείει την έννοια του μεταφορικού κόστους. Άλλοι καθοριστικοί παράγοντες ήταν η ύπαρξη ΒΙΠΕ και λιμανιού αλλά και η εντοπιότητα των επιχειρηματιών. Προκύπτει λοιπόν πως οι υποδομές και το τοπικό κεφάλαιο προσδιορίζουν σε μεγάλο βαθμό την βιομηχανική δραστηριότητα στην περιοχή του Βόλου (Πετράκος και Σπανός, 1995).

Ο νομός Μαγνησίας αποτελεί ένα σημαντικό οικονομικό κέντρο με έμφαση στον δευτερογενή τομέα καθώς έχει καταγράψει μια παράδοση 120 και πλέον χρόνων στην βιομηχανική δραστηριότητα. Ωστόσο, πρέπει να σημειωθεί ότι το παραγωγικό σύστημα της περιοχής του νομού Μαγνησίας πέρασε κατά καιρούς από φάσεις αποβιομηχάνισης οι οποίες αντικατόπτριζαν κάθε φορά τους δυσμενείς παράγοντες που διαμορφώνονταν σε τοπικό, εθνικό αλλά και παγκόσμιο επίπεδο. Η τελευταία καταγεγραμμένη οικονομική κρίση του νομού ακολούθησε μια δεκαπενταετή πορεία (1979-1994) με αποτέλεσμα την έντονη αποβιομηχάνιση της περιοχής. Σήμερα αποτελεί ένα παραγωγικό σύστημα υψηλής παραγωγικότητας και σημαντικής ολοκλήρωσης, ειδίκευσης και διαφοροποίησης με παρουσία παραδοσιακών και σύγχρονων βιομηχανικών κλάδων (Κάπουλα, 2005).

Ο νομός Μαγνησίας στις αρχές της δεκαετίας του '80 εισήλθε σε περίοδο οικονομικής κρίσης, κυρίως στο δευτερογενή τομέα του παραγωγικού του συστήματος, η οποία τον οδήγησε σταδιακά σε αποβιομηχάνιση. Η περίοδος αυτή χαρακτηρίστηκε από το κλείσιμο μεγάλων βιομηχανικών μονάδων που είχε ως επακόλουθο τις σημαντικές απώλειες σε θέσεις εργασίας. Η γενικότερη οικονομική ύφεση έπληξε και τις μικρότερες επιχειρήσεις του Νομού, αρκετές από τις οποίες έκλεισαν, ενώ πολλές από τις επιχειρήσεις που παρέμειναν σε λειτουργία

συρρικνώθηκαν. κάνοντας περικοπές στο εργατικό δυναμικό που απασχολούσαν (Κάπουλα, 2005).

Ειδικά για το Βόλο, έπειτα από έρευνα που πραγματοποιήθηκε σε τοπικές επιχειρήσεις για τη διερεύνηση της ελκυστικότητας μιας περιοχής, σε ό,τι αφορά την εγκατάσταση επιχειρηματικής δραστηριότητας σε αυτή, περιλαμβάνει ουσιαστικά την εξέταση των κινήτρων των ήδη εγκατεστημένων επιχειρήσεων, έτσι ώστε να διαφανούν, έμμεσα, τα προσόντα της περιοχής για περαιτέρω επενδύσεις.

Οι πλέον καθοριστικοί λόγοι επιλογής του Βόλου ως τόπου εγκατάστασης των επιχειρήσεων είναι οι εξής:

- ✓ Προσωπικοί λόγοι (εντοπιότητα, οικογενειακή παράδοση στον κλάδο των επιχειρήσεων)
- ✓ Ύπαρξη ΒΙ.ΠΕ.
- ✓ Επάρκεια δικτύου συνδυασμένων μεταφορών (λιμάνι, σιδηρόδρομος, αυτοκινητόδρομος)
- ✓ Πρόσβαση ή καταλληλότητα πρώτων υλών

Πιο συγκεκριμένα, οι προσωπικοί λόγοι που αφορούν εντοπιότητα ή οικογενειακή παράδοση στον κλάδο των επιχειρήσεων, ήταν σημαντικοί ή καθοριστικοί σε μεγάλο ποσοστό για τους επιχειρηματίες. Αυτό δείχνει την επιρροή της βιομηχανικής παράδοσης της πόλης στον επαγγελματικό προσανατολισμό των Βολιωτών καθώς και τη σημασία που έχει η βιομηχανική δραστηριότητα στα τοπικά εισοδήματα. Στη συνέχεια σημαντικό ρόλο παίζουν οι παραγωγικές υποδομές όπως η ΒΙ.ΠΕ. και η δυνατότητα της πόλης να διαθέτει δίκτυο συνδυασμένων μεταφορών, δηλαδή πρόσβαση σε λιμάνι, αυτοκινητόδρομο και σιδηρόδρομο.

Άλλοι λόγοι που έχουν επιδράσει σημαντικά είναι η κεντροβαρική θέση της περιοχής στον ελληνικό χώρο, τα οικονομικά κίνητρα των εκάστοτε αναπτυξιακών νόμων και η εγγύτητα με συμπληρωματικές επιχειρήσεις. Η θέση της περιοχής στη χώρα έχει το πλεονέκτημα της πρόσβασης στις μεγάλες αγορές της Αθήνας και της Θεσσαλονίκης αλλά και σε σημαντικό κομμάτι της ενδοχώρας, με ίση ακτίνα επιρροής. Αυτό

διευκολύνει πολύ τους επιχειρηματίες που απευθύνουν τα προϊόντα ή τις δραστηριότητές τους στον ευρύτερο ελλαδικό χώρο.

Αντίθετα με τους παραπάνω παράγοντες, το Τεχνολογικό Πάρκο, η εταιρία Έρευνας & Ανάπτυξης EBETAM και το Πανεπιστήμιο Θεσσαλίας δεν επιλέγονται ως ισχυρά πλεονεκτήματα της πόλης από τους επιχειρηματίες. Αυτό δείχνει πως δεν έχουν δημιουργηθεί μηχανισμοί τέτοιοι ώστε να συνδέουν την έρευνα με την παραγωγική διαδικασία. Σε αυτή την περίπτωση κρίνεται απαραίτητη η ενεργοποίηση των φορέων, ειδικά σε ό,τι αφορά το Πανεπιστήμιο το οποίο μπορεί να τροφοδοτήσει τις επιχειρήσεις με εξειδικευμένα στελέχη αλλά και έρευνα άμεσα συνδεδεμένη με τις ανάγκες της αγοράς και των επιχειρήσεων. Τέλος, προκύπτει και από αυτή την ερώτηση πως το επίπεδο των ενδοπεριφερειακών και αστικών υποδομών δεν αποτελεί πλεονέκτημα για την πόλη του Βόλου ενώ και η σχέση επιχειρηματιών με το εργατικό δυναμικό αλλά και την ευρύτερη κοινωνία του Βόλου δεν προκύπτει να διευκολύνει τη περαιτέρω ανάπτυξη του δευτερογενή τομέα στην περιοχή.

Προκύπτει λοιπόν πως έστω και με το πέρασ μια δεκαετίας από την καταγεγραμμένη οικονομική κρίση του Ν. Μαγνησίας, μεγάλο μέρος των επιχειρηματιών θεωρούν πως το κλείσιμο των εργοστασίων εκείνης της περιόδου συνεχίζει να επηρεάζει την αναπτυξιακή πορεία της περιοχής και αποτελεί μειονέκτημα. Το ποσοστό αυτό προκύπτει διπλάσιο σε σχέση με αυτό που είχε προκύψει από την έρευνα των Πετράκου και Σπανού (1995) στην ίδια ερώτηση, δεικνύοντας έτσι την μακροπρόθεσμη και σημαντική επιρροή της αποβιομηχάνισης στην περιοχή του Βόλου. Λόγω αυτής της κατάστασης οι επιχειρηματίες θεωρούν πως η τοπική πολιτική πρέπει να στηρίζει το βιομηχανικό προϊόν και τη βιομηχανική δραστηριότητα καθώς μια στις δύο επιχειρήσεις καταγράφουν την έλλειψη ενός τοπικού μηχανισμού υποστήριξης και προβολής της επιχειρηματικής δραστηριότητας και ένα ακόμη τμήμα των επιχειρήσεων καταγράφουν την έλλειψη σαφούς βιομηχανικής πολιτικής από τους τοπικούς φορείς. Παρόμοια απήχηση είχε αυτό το αίτημα από τους επιχειρηματίες και στην έρευνα των Πετράκου και Σπανού (1995), αποδεικνύοντας έτσι πως οι επιχειρηματίες δεν είναι ικανοποιημένοι από τις τοπικές αναπτυξιακές πολιτικές.

Άλλα σοβαρά μειονεκτήματα που καταγράφηκαν είναι η έλλειψη επιβατικού και εμπορικού αεροδρομίου, το κυκλοφοριακό και η απόσταση από τα κέντρα λήψης αποφάσεων. Σύμφωνα με τους επιχειρηματίες λοιπόν, χρειάζεται η πόλη του Βόλου να διευρύνει την προσπελασιμότητά της, ενώ παράλληλα πιστεύουν πως η περιοχή βρίσκεται σχετικά απομονωμένη από τις κεντρικές λειτουργίες του κράτους.

Μειονέκτημα για τις επιχειρήσεις που βρίσκονται εντός της ΒΙ.ΠΕ είναι και η ελλιπής σύνδεσή της με το λιμάνι και το σιδηροδρομικό δίκτυο όπως επισημαίνεται από τους επιχειρηματίες και στην Ερώτηση 5 σχετικά με τις υποδομές. Σε ό, τι αφορά τη στάση του πληθυσμού και του εργατικού δυναμικού απέναντι στις βιομηχανικές δραστηριότητες προκύπτει να είναι μειονέκτημα της πόλης, παρά την απασχόληση που προσφέρει σε μεγάλο ποσοστό των κατοίκων του Βόλου. Επισημαίνεται λοιπόν, η ανάγκη συνεργασίας εργοδοτών και εργαζομένων για την ομαλή επίλυση των προβλημάτων αλλά και η βελτίωση της εικόνας των επιχειρήσεων μέσω δραστηριοτήτων κοινωνικού χαρακτήρα και σεβασμού στους όρους και τις προϋποθέσεις λειτουργίας τους στα πλαίσια της βιώσιμης ανάπτυξης της πόλης.

Στην περίπτωση των νομών Τρικάλων και Καρδίτσας, οι οποίοι δεν είναι τόσο βιομηχανικά ανεπτυγμένοι όσο το δίπολο Αάρισα- Βόλος προωθείται η δημιουργία ενός διπόλου για την πάγια συνεργασία τους με απώτερο σκοπό την ανάπτυξή τους. Ευκαιρία για την πραγματοποίηση της κατεύθυνσης αυτής αποτελεί η κατασκευή της εθνικής οδού E-65 η οποία θα συνδέσει την Καρδίτσα και τα Τρίκαλα με την ΠΑΘΕ αλλά και την Ιόνια οδό (Περιφερειακό Πλαίσιο Χωροταξικού Σχεδιασμού και Αειφόρου Ανάπτυξης Περιφέρειας Θεσσαλίας).

#### **4.4.3 ΑΞΙΟΛΟΓΗΣΗ ΚΡΙΤΗΡΙΩΝ ΕΠΕΝΔΥΣΕΩΝ ΠΡΩΤΟΓΕΝΟΥΣ ΤΟΜΕΑ**

Όσον αφορά τις επενδύσεις του τριτογενούς τομέα, η συντριπτική πλειοψηφία αυτών έχει πραγματοποιηθεί στο νομό Μαγνησίας. Το γεγονός αυτό οφείλεται στο ότι ο νομός χαρακτηρίζεται από πλούσιο φυσικό κάλλος και λειτουργεί ως πόλος έλξης για τους τουρίστες. Η κατεύθυνση αυτή προωθείται και από το Ειδικό Χωροταξικό Πλαίσιο και Αειφόρου Ανάπτυξης για τον Τουρισμό, καθώς διαθέτει ζώνες που χαρακτηρίζονται τουριστικά ανεπτυγμένες (προτεραιότητας Α).

Ταυτόχρονα, είναι ευρέως γνωστό ότι η οικονομία υφίσταται πίεση τριτογενοποίησης. Η τάση αυτή είναι και ο κύριος λόγος εγκατάστασης επενδύσεων που ανήκουν στην κατηγορία των υπηρεσιών σε όλα τα αστικά κέντρα και συγκεκριμένα στη Λάρισα, στην οποία βρίσκεται και το κυρίως κτίριο της Περιφέρειας Θεσσαλίας.

Παράλληλα, η καινοτομία και η τεχνολογική εξέλιξη έχουν διεισδύσει και πλέον ενσωματωθεί στην καθημερινότητα των περισσότερων πολιτών με αποτέλεσμα να έχουν αλλάξει τα δεδομένα των υπηρεσιών και επιχειρήσεων οπότε και τα κίνητρα εγκατάστασης των επενδύσεων αυτών προσανατολίζονται προς αυτόν τον τομέα.

## 5 ΣΥΜΠΕΡΑΣΜΑΤΑ

Η παρούσα διπλωματική εργασία είχε ως στόχο να παρουσιάσει τον τρόπο με τον οποίο κατανέμονται οι επενδύσεις των τριών τομέων παραγωγικών δραστηριοτήτων στην Περιφέρεια Θεσσαλίας, πως χωροθετούνται σε αυτή, αλλά και ο εντοπισμός των κριτηρίων που ώθησαν τους επενδυτές στην απόφασή τους για τον τόπο εγκατάστασης των επιχειρήσεών τους. Για την περάτωσή της χρησιμοποιήθηκαν οι κυριότερες θεωρίες χωροθέτησης, όπως αναπτύχθηκαν με το πέρασμα των χρόνων. Ταυτόχρονα εξετάστηκαν και τα αναπτυξιακά κίνητρα που βοηθούν στην πραγματοποίηση των επενδυτικών σχεδίων. Ένα από αυτά τα κίνητρα είναι και οι αναπτυξιακοί νόμοι.

Συγκεκριμένα προηγήθηκε ανάλυση των νόμων που τέθηκαν σε ισχύ από το 1998 έως και τα τέλη του 2009. Επιπρόσθετα έγινε ανάλυση των χαρακτηριστικών της περιοχής μελέτης για τον εντοπισμό των πλεονεκτημάτων και μειονεκτημάτων για την προσέλκυση περαιτέρω επενδύσεων. Η τοπική ανάπτυξη άλλωστε είναι μια διαδικασία της οποίας η εξέλιξη μπορεί να ποικίλει ανάμεσα στην αναγκαιότητα και την διαθεσιμότητα μιας σειράς παραγόντων που επηρεάζονται ή προσφέρονται ενδογενώς ή εξωγενώς της περιοχής.

Οι νομοί που παρουσίασαν τη μεγαλύτερη επενδυτική δραστηριότητα ήταν αναμφίβολα οι νομοί Λάρισας και Μαγνησίας. Ο πρώτος υπερισχύει όσον αφορά τις επενδύσεις στον δευτερογενή τομέα ενώ ο τουρισμός έχει διαδραματίσει καθοριστικό ρόλο στην διαμόρφωση της εικόνας του τελευταίου.

Πιο συγκεκριμένα, παραθέτονται τα κυριότερα συμπεράσματα για να σχηματιστεί μία σαφής εικόνα του συνόλου της περιφέρειας. Όσον αφορά την κατανομή επενδύσεων του πρωτογενούς τομέα η πλειοψηφία ανήκει στο νομό Λάρισας, ενώ ακολουθούν τα Τρίκαλα και η Μαγνησία. Η εικόνα αυτή όμως δε συμβαδίζει με τον πληθυσμό του κάθε νομού. Αν ληφθεί υπόψη και ο πληθυσμός την πρώτη θέση στις επενδύσεις ανά κάτοικο κατέχει ο νομός Τρικάλων και έπειτα ο νομός Λάρισας και Μαγνησίας.

Ακόμη σημαντικό στοιχείο είναι πως η πλειοψηφία αυτών των επενδύσεων πραγματοποιήθηκαν την περίοδο που ήταν σε ισχύ ο νόμος 3522/06, γεγονός που προκαλεί έντονο ενδιαφέρον, καθώς είναι σχετικά καινούριος νόμος και δεν

εφαρμόζεται πολλά χρόνια. Τα είδη επενδύσεων με τη μεγαλύτερη προτίμηση αφορούν την κτηνοτροφία, τη ζωοτροφία και τα γεωργικά στο σύνολο της περιφέρειας, ενώ οι υπόλοιπες κατηγορίες δεν προτιμώνται στον ίδιο βαθμό. Επιπρόσθετα, ιδιαίτερο ενδιαφέρον παρουσιάζει ο νομός Καρδίτσας όσον αφορά το μέγεθος των επενδύσεων και αυτό διότι ενώ εκεί καταγράφηκε ο μικρότερος αριθμός επενδύσεων, εκεί καταγράφονται υψηλά μεγέθη επενδύσεων σε συνδυασμό με το κόστος κατασκευής, με νούμερα που προσεγγίζουν αυτά της Λάρισας και των Τρικάλων. Τέλος οι περισσότερες θέσεις εργασίας δημιουργούνται στο νομό Λάρισας, κάτι που σημαίνει ότι εκεί πραγματοποιούνται μεγαλύτερες επενδύσεις από το νομό Τρικάλων που εμφανίζουν κοινό αριθμό επενδύσεων.

Ο δευτερογενής τομέας με την εξαίρεση του μέσου μεγέθους των επενδυτικών σχεδίων, φαίνεται να υπερέχει αισθητά. Αξίζει να αναφερθεί ότι η Λάρισα και ο Βόλος επλήγησαν από την αποβιομηχάνιση που έλαβε χώρα ενόψει της Ευρωπαϊκής Ολοκλήρωσης και του επακόλουθου ανοίγματος των αγορών. Το τελευταίο, σε συνδυασμό με τον αριθμό των υποβληθέντων και τελικά εγκριθέντων επενδυτικών σχεδίων μαρτυρά μια ενδεχόμενη προσπάθεια εκσυγχρονισμού και πιθανόν ανάκαμψης της βιομηχανίας. Η περιοχή εξάλλου διαθέτει όλα εκείνα τα χαρακτηριστικά (φυσικό περιβάλλον υψηλής αισθητικής, βιομηχανική συγκέντρωση και παράδοση, ποιότητα του ανθρώπινου δυναμικού, πανεπιστήμιο, τοπική ιστορική και πολιτιστική κουλτούρα) που μπορούν να συμβάλουν ουσιαστικά στην ανάπτυξή του. Η αξιοποίηση των πλεονεκτημάτων και η αντιμετώπιση των προβλημάτων και ελλείψεων που καταγράφηκαν και στην παρούσα διπλωματική εργασία εάν ληφθούν υπόψη από τους πιθανούς επενδυτές θα μπορέσουν στο μέλλον ενισχύσουν το ρόλο της τόσο μέσα στα εθνικά πλαίσια όσο και σε ευρωπαϊκό και παγκόσμιο επίπεδο, καθώς θα δημιουργήσουν ένα συνολικό περιβάλλον υποδοχής δραστηριοτήτων.

Ειδικότερα, η πληθώρα των επενδύσεων εμφανίζεται στο νομό Λάρισας, ενώ ακολουθούν τα Τρίκαλα και η Μαγνησία και τελευταία η Καρδίτσα. Η κατανομή αυτή εάν συνδυαστεί με τον πληθυσμό των νομών αντιστρέφεται και ο νομός Τρικάλων εντοπίζεται στην πρώτη θέση για τις επενδύσεις ανά κάτοικο, ενώ οι άλλοι νομοί έχουν ίσα μεγέθη. Η Καρδίτσα παραμένει στην τελευταία θέση.

Όπως προηγήθηκε στην ανάλυση, όσον αφορά τον καταμερισμό των επενδύσεων σύμφωνα με το νόμο που ήταν σε ισχύ διαπιστώνουμε πως οι περισσότερες επενδύσεις στους δύο μεγάλους νομούς πραγματοποιήθηκαν με τον Ν. 2601/98, ενώ στους δύο μικρότερους με το Ν. 3522/06, γεγονός που αντικατοπτρίζει την πραγματικότητα, καθώς ο δεύτερος έδωσε μεγαλύτερες επιδοτήσεις για την ανάπτυξη μεσαίων και μικρών επενδύσεων. Παρ' όλα αυτά αντιφατικό είναι το γεγονός ότι ο νομός Καρδίτσας, όσον αφορά το μέγεθος των επενδύσεών της παρευρίσκεται στην πρώτη θέση ξεπερνώντας και τη Λάρισα και τη Μαγνησία, ενώ ο νομός Τρικάλων βρίσκεται στην τελευταία θέση. Η ίδια κατάσταση δεν επικρατεί και στον τομέα της απασχόλησης, αφού οι περισσότερες ευκαιρίες υπάρχουν στο νομό Λάρισας.

Σε ό,τι αφορά την τριτογενοποίηση της οικονομικής δραστηριότητας της περιοχής, δύο είναι οι βασικοί άξονες που θα ευνοήσουν την τοπική ανάπτυξη. Καταρχήν, η προσέλκυση υπηρεσιών προς τις επιχειρήσεις κρίνεται απαραίτητη για τον εκσυγχρονισμό της παραγωγικής βάσης καθώς και τη δημιουργία νέων θέσεων εργασίας όπου θα αξιοποιηθεί το επιστημονικό δυναμικό της πόλης. Εκτός από τη δημιουργία υπηρεσιών προς τις επιχειρήσεις, βαρύνουσας σημασίας είναι και η ανάπτυξη του τουρισμού στην πόλη.

Ο Βόλος χαρακτηρίζεται ως πέρασμα για τους βασικούς τουριστικούς πόλους όπως το Πήλιο και οι Σποράδες. Στόχος της τοπικής αναπτυξιακής πολιτικής πρέπει να είναι, όχι απλά η αύξηση της τουριστικής κίνησης ιδιαίτερα στο Ν. Μαγνησίας, αλλά και στους υπόλοιπους η οποία μπορεί να επιβαρύνει την φέρουσα ικανότητα των τουριστικών της περιοχών, αλλά ο σωστός καταμερισμός στην περιοχή του τουριστικού δυναμικού με συγκράτηση μέρους του εντός της πόλης. Αυτό συνεπάγεται τη δημιουργία δραστηριοτήτων όπως η αξιοποίηση της πολιτιστικής κληρονομιάς της περιοχής (θεματικό πάρκο, προβολή των αρχαίων οικισμών κ.α..) αλλά και προσέλκυση συνεδριακού τουρισμού με τη συνεργασία του πανεπιστημίου. Η περιοχή πρέπει να εκμεταλλευθεί, στα πλαίσια της βιώσιμης ανάπτυξης, τα συγκριτικά πλεονεκτήματα που διαθέτει, ιδιαίτερα μετά την προβολή της και τη δημιουργία σημαντικών έργων λόγω των Μεσογειακών αγώνων.

Στον τριτογενή τομέα η συντριπτική πλειοψηφία των επενδύσεων ανήκει στο νομό Μαγνησίας και ανήκουν στην κατηγορία του τουρισμού. οι οποίες



πραγματοποιήθηκαν τόσο με το Ν. 2601/98, όσο και με τους δύο επόμενους. Οι τουριστικές επενδύσεις αυξήθηκαν και στο νομό Καρδίτσας με το Ν. 3522/06, ο οποίος δικαίως ενίσχυσε τα κίνητρα για δημιουργία τουριστικών επενδύσεων. Ο νομός Λάρισας από την άλλη πλευρά έδωσε ιδιαίτερη βαρύτητα στον τομέα των υπηρεσιών, καθώς αποτελεί και το διοικητικό κέντρο της Περιφέρειας Θεσσαλίας. Αξιοσημείωτο είναι το γεγονός ότι ενώ η Μαγνησία διαθέτει τις περισσότερες επενδύσεις, και προσφέρει και τις περισσότερες νέες θέσεις εργασίας, βρίσκεται στην τελευταία θέση όσον αφορά στο μέγεθος αυτών.

Η περιοχή του Βόλου δείχνει να είναι άμεσα συνδεδεμένη με συγκεκριμένους κλάδους οικονομικής δραστηριότητας, που κατά το παρελθόν αποτέλεσαν άλλοτε τον κύριο αναπτυξιακό της μοχλό και άλλοτε τον κύριο λόγω οικονομικής της κρίσης. Στα πλαίσια της παγκοσμιοποίησης και της διεθνοποίησης των αγορών, ο Βόλος καλείται να αναδιαρθρώσει την παραγωγική βάση του δευτερογενή τομέα της τοπικής οικονομίας, αλλά και να αποκτήσει οικονομικές διεξόδους μέσω της ανάπτυξης δραστηριοτήτων του τριτογενή τομέα. Η θέση μιας περιφέρειας στην εθνική κλίμακα ανάπτυξης προσδιορίζεται, πέρα των φυσικών και ιστορικών παραγόντων, από το επίπεδο υποδομών, από το εύρος και την ποιότητα του ανθρώπινου δυναμικού, από τους υφιστάμενους και οικονομικά εκμεταλλεύσιμους φυσικούς πόρους από τη γεωγραφική θέση και το βαθμό προσπελασιμότητας της περιοχής. Στα πλαίσια χάραξης αναπτυξιακής πολιτικής και με δεδομένη τη στενότητα των διαθέσιμων πόρων σε κεντρικό και τοπικό επίπεδο είναι πολύ σημαντικό να ιεραρχούνται οι πολιτικές και οι αντίστοιχες παρεμβάσεις από τους ίδιους τους επενδυτές.

Σε ό,τι αφορά τις ενδοπεριφερειακές μεταφορικές υποδομές, το οδικό δίκτυο κρίνεται πλέον ικανοποιητικό και συμβάλει θετικά στη λειτουργία των επιχειρήσεων, καθώς υπάρχει σύνδεση όλων των πόλεων τόσο με την ΠΑΘΕ (Λάρισα- Βόλος βρίσκονται πάνω στον αναπτυξιακό άξονα S), όσο και με την Ιόνια οδό μέσω της εθνικής οδού E-65. Ταυτόχρονα συμβάλλει στην γενικότερη ελκυστικότητα της περιοχής.

Σημαντικό πλεονέκτημα της περιοχής είναι και η ύπαρξη του πανεπιστημίου και ιδιαίτερα των τεχνολογικών σχολών που δίνουν τη δυνατότητα συνεργασίας έρευνας και παραγωγής αλλά και την προσέλκυση και διάθεση υψηλής ποιότητας επιστημονικού δυναμικού. Παρόλα αυτά, προκύπτει πως ο ρόλος τους δεν είναι

ιδιαίτερα ισχυρός στην παραγωγική διαδικασία, καθώς δεν κατατάσσονται από των επιχειρηματίες στα σημαντικά πλεονεκτήματα της περιοχής.

Η διαδικασία ενεργοποίησης και σύνδεσης των επιστημονικών και τεχνολογικών κέντρων της περιοχής είναι μέρος της τοπικής αναπτυξιακής πολιτικής που θα ασκηθεί μέσα στα επόμενα χρόνια καθώς ο συνδυασμός έρευνας και παραγωγής θα αυξήσει την ανταγωνιστικότητα της περιοχής. Η περιφέρεια, έχοντας το πλεονέκτημα της κεντροβαρικής θέσης στην χώρα και την δεδομένη συγκέντρωση βιομηχανικής δραστηριότητας, θα ευνοηθεί από την μείωση των χρονοαποστάσεων από τα δύο μεγάλα αστικά κέντρα αλλά και από τις άλλες περιφέρειες.

## ΒΙΒΛΙΟΓΡΑΦΙΑ

### Ελληνική βιβλιογραφία

- Αλεξανδρίδης Μ. (2005), *Διαχείριση επενδύσεων*, Σύγχρονη Εκδοτική, Αθήνα
- Αθανασίου Φ. (2003), *Συνδυαστική χωροθετική ανάλυση λειτουργιών και δραστηριοτήτων αστικών περιοχών: Η περίπτωση των δημόσιων υπηρεσιών στο Βόλο*, Μεταπτυχιακή Διπλωματική Εργασία στο ΤΜΧΠΠΑ, Βόλος
- Αλιβιζάτος Γ. και Βακάλης Α. (1988), *Διερεύνηση επενδυτικών ευκαιριών στη βιομηχανική συμπαραγωγή*, Εκδόσεις Ε.Τ.Β.Α., Αθήνα,
- Αραβώσης Κ. (2003), *Κατάρτιση και Αξιολόγηση Επενδυτικών Σχεδίων και Προγραμμάτων- από τη θεωρία στην πράξη*, Νομική Βιβλιοθήκη, Αθήνα
- Βαρσάμας Π. (2007), *Οι οικονομικές και αναπτυξιακές επιπτώσεις της συμμετοχής της Ελλάδος στον Ευρυχώρο*, Μεταπτυχιακή Διπλωματική Εργασία στο ΤΜΧΠΠΑ, Βόλος
- Γεωργίου Γ. (1991), *Χωροταξική κατανομή και κλαδική σύνθεση των επενδύσεων του Ν. 1962/1982*. Κέντρο Προγραμματισμού και Οικονομικών Ερευνών
- Ζήση Α. και Λιαργκόβας Π. (2003), *Ο Ρόλος και η σημασία των μικρομεσαίων επιχειρήσεων : η περίπτωση της Ελλάδας*. Βόλος
- Θεοφανίδης Σ. (1985), *Εγχειρίδιο αξιολόγησης επενδυτικών σχεδίων*. Ε.Τ.Β.Α. Αθήνα : Παπαζήση
- Κάπουλα Α. και Ψυχάρης Ι. (2005), *Διερεύνηση των Καθοριστικών Παραγόντων Εγκατάστασης και Χωροθέτησης Βιομηχανικών Μονάδων στο Νομό Μαγνησίας*. Μεταπτυχιακή Διπλωματική Εργασία στο ΤΜΧΠΠΑ, Βόλος

- Κάτσικα Μ. (2003), *ΑΞΕ. Περιφερειακή ανάπτυξη. περιφερειακή ελκυστικότητα. Μια διερεύνηση στην περιφέρεια Θεσσαλίας*. Μεταπτυχιακή Διπλωματική Εργασία στο ΤΜΧΠΠΑ, Βόλος
- Κάτσος Γ. (1988), *Προβληματικές επιχειρήσεις στην Ελλάδα : αίτια, πρόβλεψη, πρόληψη και εξυγίανση*. Κέντρο Προγραμματισμού και Οικονομικών Ερευνών Αθήνα
- Καυκαλάς Γ. (1992), *Περιφερειακή Ανάπτυξη και Χωρική Ολοκλήρωση: Χωροθετική Οργάνωση στην Ελλάδα*, Παρατηρητής, Θεσσαλονίκη
- Καυκαλάς Γ. (2004), *Ζητήματα Χωρικής Ανάπτυξης- Θεωρητικές προσεγγίσεις και πολιτικές*, Κριτική, Αθήνα
- Κουτσόπουλος Κ. (2009), *Πραγματεία Ανάλυσης Χώρου- Τόμος Β: Μέθοδοι*, Παπασωτηρίου, Αθήνα
- Κντούδης Ι. και Χάλκος Γ. (2003), *Επενδύσεις παγίου κεφαλαίου στην ελληνική αγροτική οικονομία*. Βόλος
- Λαμπριανίδης Λ. (2002), *Οικονομική Γεωγραφία: Στοιχεία θεωρίας και εμπειρικά παραδείγματα*, Πατάκη, Αθήνα 2006
- Λεμονιάς Ε. (1991), *Αναπτυξιακά Κίνητρα στην Ελλάδα και στην ΕΟΚ*.
- Μέργος Γ. (2007), *Κοινωνικο-οικονομική αξιολόγηση επενδύσεων και πολιτικών* Αθήνα, Μπένου , 2007
- Μπαλτάς Ν. (1984), *Χρηματοδότηση επενδύσεων αγροτικού τομέα*, Αγροτική Τράπεζα Ελλάδος, Αθήνα
- Μπίτσικας Γ. (1986), *Κοινωνική αξιολόγηση σχεδίων δημοσίων επενδύσεων στην Ελλάδα*. Κέντρο Προγραμματισμού και Οικονομικών Ερευνών , 1986.
- Μπίτσικας Γ. (1986), *Χωροταξική κατανομή προγράμματος δημοσίων επενδύσεων της Ελλάδας*, Κέντρο Προγραμματισμού και Οικονομικών Ερευνών, Αθήνα

- Νεγρεπόντη-Δελιβάνη Μ. (1985). *Μέτρα για την ενθάρρυνση των βιομηχανικών επενδύσεων*. Κέντρο Προγραμματισμού και Οικονομικών Ερευνών, Αθήνα
- Οικονόμου Δ. (2008), Σημειώσεις στο μάθημα Χωροταξική Πολιτική, Βόλος
- Οικονόμου Δ. και Πετράκος Γ. (2005), *Η Ανάπτυξη των Ελληνικών Πόλεων*, Πανεπιστημονικές Εκδόσεις Θεσσαλίας- Gutenberg, Βόλος
- Παπαευθυμίου Ι. (2004), *Αξιολόγηση Επενδυτικών Προγραμμάτων σε περιοχές επέκτασης ΓΠΣ- Η περίπτωση των Σπάτων στα Μεσόγεια Αττικής*, Μεταπτυχιακή Διπλωματική Εργασία στο ΤΜΧΠΠΑ, Βόλος
- Παπαιωάννου Φ. (2010), *Αξιολόγηση των διαχρονικών μεταβολών στα κίνητρα για την πραγματοποίηση επενδύσεων στην Ελλάδα και τη Συμβολή τους στην οικονομική και περιφερειακή ανάπτυξη*, Διπλωματική Εργασία στο ΤΜΧΠΠΑ, Βόλος
- Παπαδούλης Α., Πετράκος Γ. και Ψυχάρης Γ. (2003), *Πολιτικές επενδυτικών κινήτρων και περιφερειακή ανάπτυξη: Επισκόπηση και πρώτη αξιολόγηση*, Σειρά Ερευνητικών Εργασιών
- Πετράκος Γ. και Ψυχάρης Ι. (2004), *Περιφερειακή Ανάπτυξη στην Ελλάδα*, Κριτική, Αθήνα 2004
- Πετράκος Γ. και Σπανός Σ. (1996), *Οι προσδιοριστικοί παράγοντες εγκατάστασης βιομηχανικών επιχειρήσεων στο Βόλο*, Discussion Paper
- Πολύζος Σ. και Πετράκος Γ. (2001), *Χωροθέτηση των επιχειρήσεων στην Ελλάδα: Ανάλυση προσδιοριστικών παραγόντων και εμπειρική διερεύνηση*, Άρθρο στο περιοδικό Τόπος, 2001
- Πούλου, Μ. (1999) Πρόγραμμα Καποδίστριας. Αναδιοργάνωση του χώρου και νέα δεδομένα για τη χωροθέτηση υπηρεσιών σε νομαρχιακό επίπεδο. Η περίπτωση του Δ. Νεμέας Βόλος: Διπλωματική στο ΤΜΧΠΠΑ

- Ρεπούσης Σ. (2007), Επενδύσεις μέσω ΈΔ Κοινοτικού Πλαισίου Στήριξης, Σακκουλα
- Σαμοΐλης Σ. και Πετράκος Γ. (2000), *Η Χωροταξική κατανομή των ιδιωτικών επενδύσεων*, Διπλωματική εργασία στο ΤΜΧΠΠΑ, Βόλος, 2000
- Σιγανού Μ. (2009), *Αξιολόγηση των περιφερειακών επιπτώσεων των Αναπτυξιακών νόμων στην Ελλάδα*, Διπλωματική Εργασία στο ΤΜΧΠΠΑ, Βόλος, 2009
- Σκούντζος Θ. (1990), *Οικονομική Ανάπτυξη: Θεωρία, πρακτική, προγραμματισμός*, Σταμούλης, Πειραιάς
- Συρίγος Σ. (2004), *Χωροθέτηση λειτουργιών και δραστηριοτήτων σε συνθήκες αβεβαιότητας- Προσδιορισμός εναλλακτικών σεναρίων προσφοράς και ζήτησης*, Βόλος, Διπλωματική Εργασία στο ΤΜΧΠΠΑ
- Τσάκωνας Θ. (2004), *10+1 Τροποποιήσεις Κλειδιά που εντάχθηκαν στον Ν. 2601/98*, Διαθέσιμο στο: [www.plant-management.gr](http://www.plant-management.gr)
- Φώτης Γ. (2003) *Χωρική Ανάλυση*, Σημειώσεις στο μάθημα Χωρική Ανάλυση, Βόλος, ΤΜΧΠΠΑ
- Φώτης, Γ. (2010) *Χωροθέτηση λειτουργιών: θεωρία και πράξη*, Σημειώσεις στο μάθημα Χωροθέτηση λειτουργιών Βόλος: ΤΜΧΠΠΑ

## Ξένη βιβλιογραφία

- Chapman, K. and Walker, (1987), *Industrial location: principles and policies* Oxford: Basil Blackwell
- Church, R. and Myrray, A. (2009) *Business Site Selection, Location Analysis and GIS*, New Jersey: John Wiley & Sons
- Ioannides, Y. (1986) *Public Investment Financing and Social Risk Allocation Athens*: Centre of planning and economic research
- Invent: καινοτόμα εγχειρήματα στη Θεσσαλία : 2002-2003, αποτελέσματα : innovative ventures in Thessaly : 2002-2003, 2003
- Metaxas T. και Kallioras D. (2007), *Cities' economic development and regional competitiveness: The case of Larissa- Volos dipole in Thessaly Region*, Περιοδικό Επιθεώρηση Οικονομικών Επιστημών, Τεύχος 12, 2007.
- McCann P. (2002), *Αστική και Περιφερειακή Οικονομική*, Κριτική, Αθήνα 2002
- Krugman, P. (1991a): *Geography and trade*, Cambridge, MA, MIT Press
- Yupo C. (2001), *Location Theory and Decision Analysis*, South-Western College Publishing

## Ειδικά πλαίσια

- Ειδικό Πλαίσιο Χωροταξικού Σχεδιασμού και Αειφόρου Ανάπτυξης για τον Τουρισμό.
- Περιφερειακό Πλαίσιο Χωροταξικού Σχεδιασμού και Αειφόρου Ανάπτυξης Περιφέρειας Θεσσαλίας 2000-2006
- Επιχειρησιακό Πλαίσιο Θεσσαλίας- Στερεάς Ελλάδας- Ηπείρου 2007- 2013

## Νομοθετικό Πλαίσιο

- Ν. 2601/1998 (ΦΕΚ 81/Α/15.4.1998), *Ενισχύσεις Ιδιωτικών Επενδύσεων για την Οικονομική και Περιφερειακή Ανάπτυξη της Χώρας και άλλες διατάξεις.*
- Ν. 3299/2004 (ΦΕΚ 261/Α/23.12.2004), *Κίνητρα Ιδιωτικών Επενδύσεων για την Οικονομική και Περιφερειακή Σύγκλιση.*

- Ν. 3522/2006 (ΦΕΚ 276/Α/22.12.2006). *Μεταβολές στη Φορολογία Εισοδήματος, Απλουστεύσεις στον Κώδικα Βιβλίων και Στοιχείων και Άλλες Διατάξεις.*

### **Υπηρεσίες**

- Εθνική Στατιστική Υπηρεσία, 2001
- Περιφέρεια Θεσσαλίας, Διεύθυνση Σχεδιασμού και Ανάπτυξης, Τμήμα Κινήτρων Περιφερειακής Ανάπτυξης



## **ΠΑΡΑΡΤΗΜΑ**

Πίνακας 15: Επενδύσεις Πρωτογενούς Τομέα στην Περιφέρεια Θεσσαλίας

Επενδυτικός Νόμος	Φυσικό αντικείμενο της επένδυσης	Κατηγορία	Τομέας	Νομός	Συνολικό κόστος της επένδυσης (Κατά το Επενδ.Σχέδιο) σε €	Ύψος Επιχορήγησης (Κατά το Επενδ.Σχέδιο) σε €	ΕΜΕ
2601/98	ΕΠΕΚΤΑΣΗ ΕΚΣΥΓΧΡΟΝΙΣΜΟΣ ΜΟΝΑΔΑΣ ΠΑΧΥΝΣΗΣ ΒΟΟΕΙΔΩΝ	ΖΟΩΤΡΟΦΙΑ	Α' ΓΕΝΗΣ	ΜΑΓΝΗΣΙΑΣ	176.082,00	52.825,00	2,00
2601/98	ΙΔΡΥΣΗ ΜΟΝΑΔΑΣ ΕΠΕΞΕΡΓΑΣΙΑΣ ΑΚΑΤΕΡΓΑΣΤΩΝ ΛΙΘΩΝ	ΑΚΑΤ. ΛΙΘΟΙ	Α' ΓΕΝΗΣ	ΜΑΓΝΗΣΙΑΣ	1.463.398,00	439.020,00	1,00
2601/98	ΙΔΡΥΣΗ ΧΟΙΡΟΤΡΟΦΙΚΗΣ ΜΟΝΑΔΑΣ ΧΟΙΡΟΜΗΤΕΡΩΝ	ΖΟΩΤΡΟΦΙΑ	Α' ΓΕΝΗΣ	ΜΑΓΝΗΣΙΑΣ	569.332,00	170.800,00	1,00
2601/98	ΕΠΕΚΤΑΣΗ & ΕΓΚΑΤΑΣΤΑΣΗ ΒΙΟΛΟΓΙΚΟΥ	ΒΙΟΛ. ΚΑΘΑΡΙΣΜΟΣ	Α' ΓΕΝΗΣ	ΜΑΓΝΗΣΙΑΣ	519.883,00	207.953,00	1,00
2601/98	ΙΔΡΥΣΗ ΜΟΝΑΔΑΣ ΑΠΟΘΗΚΕΥΣΗΣ ΚΑΥΣΙΜΩΝ	ΚΑΥΣΙΜΑ	Α' ΓΕΝΗΣ	ΜΑΓΝΗΣΙΑΣ	176.082,00	52.825,00	1,00
2601/98	ΙΔΡΥΣΗ ΜΟΝΑΔΑΣ ΕΚΤΡΟΦΗΣ ΣΤΡΟΥΘΟΚΑΜΗΛΩΝ	ΖΟΩΤΡΟΦΙΑ	Α' ΓΕΝΗΣ	ΜΑΓΝΗΣΙΑΣ	440.205,00	132.062,00	3,00
2601/98	ΙΔΡΥΣΗ ΦΑΡΜΑΣ ΕΚΤΡΟΦΗΣ ΑΝΑΠΑΡΑΓΩΓΗΣ & ΕΜΠΟΡΙΑΣ ΣΤΡΟΥΘΟΚΑΜΗΛΩΝ	ΖΟΩΤΡΟΦΙΑ	Α' ΓΕΝΗΣ	ΜΑΓΝΗΣΙΑΣ	267.920,09	80.376,03	2,00
2601/98	ΙΔΡΥΣΗ ΜΟΝΑΔΑΣ ΕΚΤΡΟΦΗΣ ΚΟΥΝΕΛΙΩΝ	ΖΟΩΤΡΟΦΙΑ	Α' ΓΕΝΗΣ	ΜΑΓΝΗΣΙΑΣ	176.000,00	52.800,00	1,00
2601/98	ΕΠΕΚΤΑΣΗ ΜΟΝΑΔΑΣ ΕΚΤΡΟΦΗΣ ΑΙΓΟΠΡΟΒΑΤΩΝ	ΖΟΩΤΡΟΦΙΑ	Α' ΓΕΝΗΣ	ΜΑΓΝΗΣΙΑΣ	175.000,00	52.500,00	2,00
2601/98	ΕΚΣΥΓΧΡΟΝΙΣΜΟΣ ΜΟΝΑΔΑΣ ΕΚΤΡΟΦΗΣ ΠΡΟΒΑΤΩΝ	ΖΟΩΤΡΟΦΙΑ	Α' ΓΕΝΗΣ	ΜΑΓΝΗΣΙΑΣ	175.000,00	52.500,00	1,00
2601/98	ΙΔΡΥΣΗ ΜΟΝΑΔΑΣ ΕΚΤΡΟΦΗΣ ΠΡΟΒΑΤΩΝ	ΖΟΩΤΡΟΦΙΑ	Α' ΓΕΝΗΣ	ΜΑΓΝΗΣΙΑΣ	749.956,00	224.987,00	5,00
3522/06	ΕΠΕΚΤΑΣΗ ΘΕΡΜΟΚΗΠΙΟΥ & ΕΚΣΥΓΧΡΟΝΙΣΜΟΣ ΤΩΝ ΣΥΝΟΛΙΚΩΝ ΥΠΟΔΟΜΩΝ ΤΟΥ	ΓΕΩΡΓΙΚΑ	Α' ΓΕΝΗΣ	ΜΑΓΝΗΣΙΑΣ	199.646,00	79.858,40	0,00
3522/06	ΕΠΕΚΤΑΣΗ ΕΚΣΥΓΧΡΟΝΙΣΜΟΣ ΚΤΗΝΟΤΡΟΦΙΚΗΣ ΜΟΝΑΔΑΣ	ΚΤΗΝΟΤΡΟΦΙΑ	Α' ΓΕΝΗΣ	ΜΑΓΝΗΣΙΑΣ	362.799,00	163.259,55	1,00
3522/06	ΕΠΕΚΤΑΣΗ ΕΚΣΥΓΧΡΟΝΙΣΜΟΣ ΚΤΗΝΟΤΡΟΦΙΚΗΣ ΜΟΝΑΔΑΣ ΕΚΤΡΟΦΗΣ 700 ΠΡΟΒΑΤΩΝ	ΚΤΗΝΟΤΡΟΦΙΑ	Α' ΓΕΝΗΣ	ΜΑΓΝΗΣΙΑΣ	158.603,75	71.371,63	1,00
3522/06	ΕΠΕΚΤΑΣΗ ΘΕΡΜΟΚΗΠΙΑΚΗΣ ΜΟΝΑΔΑΣ	ΓΕΩΡΓΙΚΑ	Α' ΓΕΝΗΣ	ΜΑΓΝΗΣΙΑΣ	199.999,46	79.999,78	3,45
3522/06	ΙΔΡΥΣΗ ΜΟΝΑΔΑΣ ΕΠΕΞΕΡΓΑΣΙΑ ΤΥΠ.ΣΥΣΚ.ΚΑΙ ΑΠΟΘ.ΣΠΟΡΩΝ ΦΥΤΩΝ ΜΕΓ.ΚΑΛΛΙΕΡ.	ΓΕΩΡΓΙΚΑ	Α' ΓΕΝΗΣ	ΜΑΓΝΗΣΙΑΣ	1.999.380,00	899.721,00	5,00
3522/06	ΕΠΕΚΤΑΣΗ ΚΑΙ ΕΚΣΥΓΧΡΟΝΙΣΜΟΣ ΒΙΟΜΗΧΑΝΙΑΣ ΨΥΧΟΥΣ	ΓΕΩΡΓΙΚΑ	Α' ΓΕΝΗΣ	ΜΑΓΝΗΣΙΑΣ	393.182,85	176.932,28	1,00
3522/06	ΙΔΡΥΣΗ ΒΙΟΤΕΧΝΙΚΗΣ ΜΟΝΑΔΑΣ ΕΠΕΞΕΡΓΑΣΙΑΣ ΤΥΠΟΠΟΙΗΣΗΣ ΚΑΙ ΣΥΣΚΕΥΑΣΙΑΣ ΕΛΑΙΟΛΑΔΟΥ	ΓΕΩΡΓΙΚΑ	Α' ΓΕΝΗΣ	ΜΑΓΝΗΣΙΑΣ	1.387.988,04	624.594,62	4,00
3522/06	ΕΚΣΥΓΧΡΟΝΙΣΜΟΣ ΚΤΗΝΟΤΡΟΦΙΚΗΣ ΜΟΝΑΔΟΣ ΒΟΥΣΤΑΣΙΟΥ ΔΥΝΑΜΙΚΟΤΗΤΑΣ 100 ΑΓΕΛΑΔΩΝ	ΚΤΗΝΟΤΡΟΦΙΑ	Α' ΓΕΝΗΣ	ΜΑΓΝΗΣΙΑΣ	337.148,00	134.859,20	2,00
3522/06	ΔΗΜΙΟΥΡΓΙΑ ΘΕΡΜΟΚΗΠΙΟΥ ΚΗΠΕΥΤΙΚΩΝ ΣΤΗΝ ΝΕΑΠΟΛΗ ΒΟΛΟΥ	ΓΕΩΡΓΙΚΑ	Α' ΓΕΝΗΣ	ΜΑΓΝΗΣΙΑΣ	302.500,00	121.000,00	0,00
3522/06	ΕΚΣΥΓΧΡΟΝΙΣΜΟΣ ΜΟΝΑΔΑΣ ΕΛΑΙΟΤΡΙΒΕΙΟΥ	ΓΕΩΡΓΙΚΑ	Α' ΓΕΝΗΣ	ΜΑΓΝΗΣΙΑΣ	199.320,00	65.775,60	0,00
3522/06	ΣΤΗΝ ΙΔΡΥΣΗ ΘΕΡΜΟΚΗΠΙΑΚΗΣ ΜΟΝΑΔΑΣ ΥΔΡΟΠΟΝΙΚΗΣ ΚΑΛΛΙΕΡΓΕΙΑΣ ΤΟΜΑΤΑΣ	ΓΕΩΡΓΙΚΑ	Α' ΓΕΝΗΣ	ΜΑΓΝΗΣΙΑΣ	1.853.496,79	834.073,56	5,00
3522/06	ΣΤΟΝ ΕΚΣΥΓΧΡΟΝΙΣΜΟ - ΜΕΤΕΓΚΑΤΑΣΤΑΣΗ ΚΤΗΝΟΤΡΟΦΙΚΗΣ ΜΟΝΑΔΑΣ	ΚΤΗΝΟΤΡΟΦΙΑ	Α' ΓΕΝΗΣ	ΜΑΓΝΗΣΙΑΣ	200.000,00	90.000,00	0,00

Επενδυτικός Νόμος	Φιλικό-αντικείμενο της επένδυσης	Κατηγορία	Τομέας	Νομός	Συνολικό κόστος της επένδυσης (Κατά το Επενδ.Σχέδιο) σε €	Υψος Επιχορήγησης (Κατά το Επενδ.Σχέδιο) σε €	ΕΜΕ
2601/98	ΕΚΣΥΓΧΡΟΝΙΣΜΟΣ ΥΦΙΣΤΑΜΕΝΟΥ ΒΟΥΣΤΑΣΙΟΥ	ΖΩΩΤΡΟΦΙΑ	Α' ΓΕΝΗΣ	ΤΡΙΚΑΛΩΝ	1.980.924,00	594.277,00	1,00
2601/98	ΕΠΕΚΤΑΣΗ-ΕΚΣΥΓΧΡΟΝΙΣΜΟΣ ΧΟΙΡΟΤΡΟΦΙΚΗΣ ΜΟΝΑΔΑΣ	ΖΩΩΤΡΟΦΙΑ	Α' ΓΕΝΗΣ	ΤΡΙΚΑΛΩΝ	240.909,00	72.273,00	1,00
2601/98	ΙΔΡΥΣΗ ΧΟΙΡΟΤΡΟΦΙΚΗΣ ΜΟΝΑΔΑΣ ΧΟΙΡΟΜΗΤΕΡΩΝ	ΖΩΩΤΡΟΦΙΑ	Α' ΓΕΝΗΣ	ΤΡΙΚΑΛΩΝ	379.501,00	113.850,00	1,00
2601/98	ΕΚΣΥΓΧΡΟΝΙΣΜΟΣ ΧΟΙΡΟΤΡΟΦΙΚΗΣ ΜΟΝΑΔΑΣ	ΖΩΩΤΡΟΦΙΑ	Α' ΓΕΝΗΣ	ΤΡΙΚΑΛΩΝ	173.588,00		0,00
2601/98	ΙΔΡΥΣΗ ΧΟΙΡΟΤΡΟΦΙΚΗΣ ΜΟΝΑΔΑΣ ΧΟΙΡΟΜΗΤΕΡΩΝ	ΖΩΩΤΡΟΦΙΑ	Α' ΓΕΝΗΣ	ΤΡΙΚΑΛΩΝ	287.601,00	86.280,00	2,00
2601/98	ΙΔΡΥΣΗ ΧΟΙΡΟΤΡΟΦΙΚΗΣ ΜΟΝΑΔΑΣ ΧΟΙΡΟΜΗΤΕΡΩΝ	ΖΩΩΤΡΟΦΙΑ	Α' ΓΕΝΗΣ	ΤΡΙΚΑΛΩΝ	187.821,00	56.346,00	2,00
2601/98	ΙΔΡΥΣΗ ΦΑΡΜΑΣ ΕΚΤΡΟΦΗΣ ΑΝΑΠΑΡΑΓΩΓΗΣ & ΕΜΠΟΡΙΑΣ ΣΤΡΟΥΘΟΚΑΜΗΛΩΝ	ΖΩΩΤΡΟΦΙΑ	Α' ΓΕΝΗΣ	ΤΡΙΚΑΛΩΝ	143.800,00	43.140,00	1,00
2601/98	ΙΔΡΥΣΗ ΧΟΙΡΟΤΡΟΦΙΚΗΣ ΜΟΝΑΔΑΣ ΧΟΙΡΟΜΗΤΕΡΩΝ	ΖΩΩΤΡΟΦΙΑ	Α' ΓΕΝΗΣ	ΤΡΙΚΑΛΩΝ	366.838,00	110.051,00	2,00
2601/98	ΙΔΡΥΣΗ ΧΟΙΡΟΤΡΟΦΙΚΗΣ ΜΟΝΑΔΑΣ ΧΟΙΡΟΜΗΤΕΡΩΝ	ΖΩΩΤΡΟΦΙΑ	Α' ΓΕΝΗΣ	ΤΡΙΚΑΛΩΝ	450.000,00	135.000,00	3,00
2601/98	ΕΚΣΥΓΧΡΟΝΙΣΜΟΣ ΥΠΑΡΧΟΥΣΑΣ ΜΟΝΑΔΑΣ ΠΑΧΥΝΣΗΣ ΜΟΣΧΩΝ	ΖΩΩΤΡΟΦΙΑ	Α' ΓΕΝΗΣ	ΤΡΙΚΑΛΩΝ	172.000,00	51.600,00	2,00
2601/98	ΙΔΡΥΣΗ ΒΟΟΤΡΟΦΙΚΗΣ ΜΟΝΑΔΑΣ ΓΙΑ ΠΑΡΑΓΩΓΗ ΓΑΛΑΚΤΟΣ	ΖΩΩΤΡΟΦΙΑ	Α' ΓΕΝΗΣ	ΤΡΙΚΑΛΩΝ	1.040.000,00	312.000,00	7,00
2601/98	ΕΠΕΚΤΑΣΗ ΕΚΣΥΓΧΡΟΝΙΣΜΟΣ ΧΟΙΡΟΤΡΟΦΙΚΗΣ ΜΟΝΑΔΑΣ ΧΟΙΡΟΜΗΤΕΡΩΝ	ΖΩΩΤΡΟΦΙΑ	Α' ΓΕΝΗΣ	ΤΡΙΚΑΛΩΝ	176.000,00	52.800,00	2,00
2601/98	ΙΔΡΥΣΗ ΧΟΙΡΟΤΡΟΦΙΚΗΣ ΜΟΝΑΔΑΣ ΧΟΙΡΟΜΗΤΕΡΩΝ	ΖΩΩΤΡΟΦΙΑ	Α' ΓΕΝΗΣ	ΤΡΙΚΑΛΩΝ	450.000,00	135.000,00	1,00
2601/98	ΙΔΡΥΣΗ ΧΟΙΡΟΤΡΟΦΙΚΗΣ ΜΟΝΑΔΑΣ	ΖΩΩΤΡΟΦΙΑ	Α' ΓΕΝΗΣ	ΤΡΙΚΑΛΩΝ	450.000,00	135.000,00	3,00
2601/98	ΙΔΡΥΣΗ ΧΟΙΡΟΤΡΟΦΙΚΗΣ ΜΟΝΑΔΑΣ	ΖΩΩΤΡΟΦΙΑ	Α' ΓΕΝΗΣ	ΤΡΙΚΑΛΩΝ	336.000,00	100.800,00	2,00
3299/04	ΕΠΕΚΤΑΣΗ ΚΑΙ ΕΚΣΥΓΧΡΟΝΙΣΜΟΣ ΧΟΙΡΟΤΡΟΦΙΚΗΣ ΜΟΝΑΔΑΣ	ΧΟΙΡ.ΜΟΝΑΔΑ	Α' ΓΕΝΗΣ	ΤΡΙΚΑΛΩΝ	199.435,00	89.746,00	1,00
3299/04	ΕΚΣΥΓΧΡΟΝΙΣΜΟΣ ΚΑΙ ΕΠΕΚΤΑΣΗ ΒΟΟΤΡΟΦΙΚΗΣ ΜΟΝΑΔΑΣ	ΒΟΟΤΡ.ΜΟΝΑΔΑ	Α' ΓΕΝΗΣ	ΤΡΙΚΑΛΩΝ	1.280.000,00	576.000,00	0,00
3299/04		ΚΤΗΝΟΤΡΟΦΙΑ	Α' ΓΕΝΗΣ	ΤΡΙΚΑΛΩΝ	199.980,00	89.991,00	1,00
3299/04	ΠΡΟΒΑΤΟΤΡΟΦΙΚΗ ΜΟΝΑΔΑ	ΠΡΟΒ.ΜΟΝΑΔΑ	Α' ΓΕΝΗΣ	ΤΡΙΚΑΛΩΝ	1.360.000,00	612.000,00	0,00
3522/06	ΕΚΤΡΟΦΗ ΠΡΟΒΑΤΟΕΙΔΩΝ ΚΑΙ ΑΙΓΟΕΙΔΩΝ	ΚΤΗΝΟΤΡΟΦΙΑ	Α' ΓΕΝΗΣ	ΤΡΙΚΑΛΩΝ	900.000,00	405.000,00	4,00
3522/06	ΙΔΡΥΣΗ ΜΟΝΑΔΑΣ ΤΥΠΟΠΟΙΗΣΗΣ & ΣΥΣΚΕΥΑΣΙΑΣ ΑΓΡΟΤΙΚΩΝ ΠΡΟΙΟΝΤΩΝ	ΓΕΩΡΓΙΚΑ	Α' ΓΕΝΗΣ	ΤΡΙΚΑΛΩΝ	1.995.000,00	897.750,00	2,00
3522/06	ΙΔΡΥΣΗ ΝΕΑΣ ΜΟΝΑΔΑΣ ΚΑΛΛΙΕΡΓΕΙΑΣ ΚΑΙ ΠΑΡΑΓΩΓΗΣ ΜΑΝΙΤΑΡΙΩΝ PLEUROTUS	ΓΕΩΡΓΙΚΑ	Α' ΓΕΝΗΣ	ΤΡΙΚΑΛΩΝ	2.000.000,00	900.000,00	3,00
3522/06	ΙΔΡΥΣΗ ΘΕΡΜΟΚΗΠΙΟΥ ΚΑΛΛΙΕΡΓΕΙΑΣ ΤΟΜΑΤΑΣ	ΓΕΩΡΓΙΚΑ	Α' ΓΕΝΗΣ	ΤΡΙΚΑΛΩΝ	1.999.610,00	799.844,00	0,00
3522/06	ΙΔΡΥΣΗ ΝΕΑΣ ΜΟΝΑΔΑΣ ΠΑΡΑΓΩΓΗΣ ΚΑΙ ΤΥΠΟΠΟΙΗΣΗΣ ΘΕΡΜΟΚΗΠΙΑΚΗΣ ΤΟΜΑΤΑΣ	ΓΕΩΡΓΙΚΑ	Α' ΓΕΝΗΣ	ΤΡΙΚΑΛΩΝ	1.827.993,68	731.197,47	3,00
3522/06	ΙΔΡΥΣΗ ΒΟΟΤΡΟΦΙΚΗΣ ΜΟΝΑΔΑΣ ΓΑΛΑΚΤΟΠΑΡΑΓΩΓΗΣ	ΚΤΗΝΟΤΡΟΦΙΑ	Α' ΓΕΝΗΣ	ΤΡΙΚΑΛΩΝ	1.999.992,35	899.996,56	4,00
3522/06	ΙΔΡΥΣΗ ΘΕΡΜΟΚΗΠΙΟΥ ΚΑΛΛΙΕΡΓΕΙΑΣ ΤΟΜΑΤΑΣ	ΓΕΩΡΓΙΚΑ	Α' ΓΕΝΗΣ	ΤΡΙΚΑΛΩΝ	1.999.930,00	799.972,00	0,10
3522/06	ΠΑΡΑΓΩΓΗ ΚΑΙ ΕΜΠΟΡΙΑ ΚΗΠΕΥΤΙΚΩΝ ΠΡΟΙΟΝΤΩΝ ΘΕΡΜΟΚΗΠΙΟΥ ΚΑΙ ΑΓΡΟΥ	ΓΕΩΡΓΙΚΑ	Α' ΓΕΝΗΣ	ΤΡΙΚΑΛΩΝ	110.080,00	44.032,00	0,00
3522/06	ΙΔΡΥΣΗ ΘΕΡΜΟΚΗΠΙΟΥ ΚΑΛΛΙΕΡΓΕΙΑΣ ΤΟΜΑΤΑΣ	ΓΕΩΡΓΙΚΑ	Α' ΓΕΝΗΣ	ΤΡΙΚΑΛΩΝ	1.999.530,00	799.812,00	0,10

Επενδυτικός Νόμος	Φυσικό αντικείμενο της επένδυσης	Κατηγορία	Τομέας	Νομός	Συνολικό κόστος της επένδυσης (Κατά το Επενδ.Σχέδιο) σε €	Ύψος Επιχορήγησης (Κατά το Επενδ.Σχέδιο) σε €	ΕΜΕ
3522/06	ΙΔΡΥΣΗ ΘΕΡΜΟΚΗΠΙΑΚΗΣ ΜΟΝΑΔΑΣ 17,5 ΣΤΡ	ΓΕΩΡΓΙΚΑ	Α' ΓΕΝΗΣ	ΤΡΙΚΑΛΩΝ	1.998.400,00	799.360,00	11,00
3522/06	ΕΠΕΚΤΑΣΗ ΜΟΝΑΔΑΣ ΤΥΠΟΠΟΙΗΣΗΣ ΚΑΙ ΣΥΣΚΕΥΑΣΙΑΣ ΑΓΡΟΤΙΚΩΝ ΠΡΟΙΟΝΤΩΝ	ΓΕΩΡΓΙΚΑ	Α' ΓΕΝΗΣ	ΤΡΙΚΑΛΩΝ	667.324,28	300.295,93	0,75
3522/06	ΙΔΡΥΣΗ ΒΟΟΤΡΟΦΙΚΗΣ ΜΟΝΑΔΑΣ 150 ΑΓΕΛΑΔΩΝ ΚΑΙ 105 ΜΟΣΧΑΡΙΩΝ	ΚΤΗΝΟΤΡΟΦΙΑ	Α' ΓΕΝΗΣ	ΤΡΙΚΑΛΩΝ	870.578,00	391.760,10	0,00
3522/06	ΙΔΡΥΣΗ ΒΟΟΤΡΟΦΙΚΗΣ ΜΟΝΑΔΑΣ ΠΑΧΥΝΣΗΣ 72 ΜΟΣΧΩΝ	ΚΤΗΝΟΤΡΟΦΙΑ	Α' ΓΕΝΗΣ	ΤΡΙΚΑΛΩΝ	600.000,00	270.000,00	1,00
3522/06	ΕΚΣΥΓΧΡΟΝΙΣΜΟΣ & ΕΠΕΚΤΑΣΗ ΧΟΙΤΟΤΡΟΦΙΚΗΣ ΜΟΝΑΔΑΣ ΔΥΝΑΜΙΚΟΤΗΤΑΣ	ΚΤΗΝΟΤΡΟΦΙΑ	Α' ΓΕΝΗΣ	ΤΡΙΚΑΛΩΝ	1.999.989,82	799.995,93	2,00
3522/06	ΕΠΕΚΤΑΣΗ ΘΕΡΜΟΚΗΠΙΑΚΗΣ ΜΟΝΑΔΑΣ ΠΑΡΑΓΩΓΗΣ ΠΡΩΙΜΩΝ ΚΗΠΕΥΤΙΚΩΝ	ΓΕΩΡΓΙΚΑ	Α' ΓΕΝΗΣ	ΤΡΙΚΑΛΩΝ	194.598,30	77.839,32	0,00
3522/06	ΙΔΡΥΣΗ 2 ΘΕΡΜΟΚΗΠΙΑΚΩΝ ΜΟΝΑΔΩΝ 778,18ΤΜ & 234,00ΤΜ	ΓΕΩΡΓΙΚΑ	Α' ΓΕΝΗΣ	ΤΡΙΚΑΛΩΝ	364.317,81	145.727,12	0,00
3522/06	ΙΔΡΥΣΗ ΘΕΡΜΟΚΗΠΙΑΚΗΣ ΜΟΝΑΔΑΣ ΠΑΡΑΓΩΓΗΣ ΑΝΘΟΚΟΜΙΚΩΝ ΦΥΤΩΝ	ΓΕΩΡΓΙΚΑ	Α' ΓΕΝΗΣ	ΤΡΙΚΑΛΩΝ	951.754,90	380.701,96	3,00
3522/06	ΚΑΛΛΙΕΡΓΕΙΑ ΑΜΠΕΛΙΩΝ ΚΑΙ ΣΤΑΦΙΔΑΜΠΕΛΩΝ	ΓΕΩΡΓΙΚΑ	Α' ΓΕΝΗΣ	ΤΡΙΚΑΛΩΝ	434.318,78	195.443,45	1,01
3522/06	ΙΔΡΥΣΗ ΒΟΟΤΡΟΦΙΚΗΣ ΜΟΝΑΔΑΣ ΔΥΝΑΜΙΚΟΤΗΤΑΣ 48 ΜΟΣΧΑΡΙΩΝ ΠΑΧΥΝΣΗΣ &	ΚΤΗΝΟΤΡΟΦΙΑ	Α' ΓΕΝΗΣ	ΤΡΙΚΑΛΩΝ	1.519.874,32	607.949,73	0,00
3522/06	ΕΚΣΥΓΧΡΟΝΙΣΜΟΣ ΒΟΟΤΡΟΦΙΚΗΣ ΜΟΝΑΔΑΣ	ΓΕΩΡΓΙΚΑ	Α' ΓΕΝΗΣ	ΤΡΙΚΑΛΩΝ	290.117,00	116.046,80	0,00
3522/06	ΚΑΤΑΣΚΕΥΗ ΒΟΗΘΗΤΙΚΩΝ ΧΩΡΩΝ & ΜΗΧΑΝΟΛΟΓΙΚΟΣ ΕΚΣΥΓΧΡΟΝΙΣΜΟΣ ΒΟΟΤΡΟΦΙΚΗΣ ΜΟΝΑΔΑΣ	ΚΤΗΝΟΤΡΟΦΙΑ	Α' ΓΕΝΗΣ	ΤΡΙΚΑΛΩΝ	199.896,00	79.958,40	0,00
3522/06	ΙΔΡΥΣΗ ΠΡΟΒΑΤΟΤΡΟΦΙΚΗΣ ΜΟΝΑΔΑΣ ΕΝΣΤΑΥΛΙΣΜΕΝΟΥ ΤΥΠΟΥ ΔΥΝΑΜΙΚΟΤΗΤΑΣ	ΚΤΗΝΟΤΡΟΦΙΑ	Α' ΓΕΝΗΣ	ΤΡΙΚΑΛΩΝ	558.224,16	223.289,66	0,00
3522/06	ΙΔΡΥΣΗ ΒΟΟΤΡΟΦΙΚΗΣ ΜΟΝΑΔΑΣ ΔΥΝΑΜΙΚΟΤΗΤΑΣ 130 ΑΓΕΛΑΔΕΣ & 280	ΚΤΗΝΟΤΡΟΦΙΑ	Α' ΓΕΝΗΣ	ΤΡΙΚΑΛΩΝ	780.111,00	312.044,40	0,00
3522/06	ΙΔΡΥΣΗ ΘΕΡΜΟΚΗΠΙΑΚΗΣ ΜΟΝΑΔΑΣ ΚΗΠΕΥΤΙΚΩΝ	ΓΕΩΡΓΙΚΑ	Α' ΓΕΝΗΣ	ΤΡΙΚΑΛΩΝ	555.732,47	222.292,99	0,00
3522/06	ΙΔΡΥΣΗ ΘΕΡΜΟΚΗΠΙΟΥ ΚΑΛΛΙΕΡΓΕΙΑΣ ΤΟΜΑΤΑΣ	ΓΕΩΡΓΙΚΑ	Α' ΓΕΝΗΣ	ΤΡΙΚΑΛΩΝ	1.999.250,00	799.700,00	0,01
3522/06	ΣΤΗΝ ΚΑΤΑΣΚΕΥΗ ΒΟΗΘΗΤΙΚΩΝ ΧΩΡΩΝ ΚΑΙ ΜΗΧΑΝΟΛΟΓΙΚΟΣ ΕΚΣΥΓΧΡΟΝΙΣΜΟΣ ΒΟΟΤΡΟΦΙΚΗΣ ΜΟΝΑΔΑΣ	ΚΤΗΝΟΤΡΟΦΙΑ	Α' ΓΕΝΗΣ	ΤΡΙΚΑΛΩΝ	199.953,00	89.978,85	0,00
3522/06	ΣΤΗΝ ΙΔΡΥΣΗ ΠΡΟΒΑΤΟΤΡΟΦΙΚΗΣ ΜΟΝΑΔΑΣ ΗΜΙΕΣΤΑΥΛΙΣΜΕΝΟΥ ΤΥΠΟΥ ΔΥΝΑΜΙΚΟΤΗΤΑΣ 250 ΠΡΟΒΑΤΩΝ	ΚΤΗΝΟΤΡΟΦΙΑ	Α' ΓΕΝΗΣ	ΤΡΙΚΑΛΩΝ	199.962,00	89.982,90	0,00
3522/06	ΣΤΗΝ ΚΑΤΑΣΚΕΥΗ ΒΟΗΘΗΤΙΚΩΝ ΧΩΡΩΝ ΚΑΙ ΜΗΧΑΝΟΛΟΓΙΚΟΣ ΕΚΣΥΓΧΡΟΝΙΣΜΟΣ ΒΟΟΤΡΟΦΙΚΗΣ ΜΟΝΑΔΑΣ	ΚΤΗΝΟΤΡΟΦΙΑ	Α' ΓΕΝΗΣ	ΤΡΙΚΑΛΩΝ	199.953,00	89.978,85	0,00
3522/06	ΣΤΗΝ ΙΔΡΥΣΗ ΛΑΤΟΜΕΙΟΥ ΑΔΡΑΝΩΝ ΥΛΙΚΩΝ	ΛΑΤΟΜΕΙΑ	Α' ΓΕΝΗΣ	ΤΡΙΚΑΛΩΝ	2.000.000,00	660.000,00	0,00
3522/06	ΣΤΟΝ ΕΚΣΥΓΧΡΟΝΙΣΜΟ & ΕΠΕΚΤΑΣΗ ΜΟΝΑΔΑΣ ΠΑΡΑΓΩΓΗΣ ΜΑΝΙΤΑΡΙΩΝ	ΓΕΩΡΓΙΚΑ	Α' ΓΕΝΗΣ	ΤΡΙΚΑΛΩΝ	199.850,00	79.940,00	0,00

Επενδυτικός Νόμος	Φυσικό αντικείμενο της επένδυσης	Κατηγορία	Τομέας	Νομός	Συνολικό κόστος της επένδυσης (Κατά το Επενδ.Σχέδιο) σε €	Ύψος Επιχορήγησης (Κατά το Επενδ.Σχέδιο) σε €	ΕΜΕ
2601/98	ΙΔΡΥΣΗ ΜΟΝΑΔΑΣ ΕΚΤΡΟΦΗΣ ΓΟΥΝΟΦΟΡΩΝ ΖΩΩΝ ΜΙΝΚ & ΕΠΕΞΕΡΓΑΣΙΑΣ ΑΥΤΩΝ	ΖΩΩΤΡΟΦΙΑ	Α' ΓΕΝΗΣ	ΛΑΡΙΣΑΣ	584.006,00	175.202,00	1,00
2601/98	ΙΔΡΥΣΗ ΧΟΙΡΟΤΡΟΦΙΚΗΣ ΜΟΝΑΔΑΣ ΧΟΙΡΟΜΗΤΕΡΩΝ	ΖΩΩΤΡΟΦΙΑ	Α' ΓΕΝΗΣ	ΛΑΡΙΣΑΣ	710.198,00	213.059,00	5,00
2601/98	ΙΔΡΥΣΗ ΜΟΝΑΔΑΣ ΕΚΤΡΟΦΗΣ ΑΝΑΠΑΡΑΓΩΓΗΣ & ΕΜΠΟΡΙΑΣ ΣΤΡΟΥΘΟΚΑΜΗΛΩΝ	ΖΩΩΤΡΟΦΙΑ	Α' ΓΕΝΗΣ	ΛΑΡΙΣΑΣ	145.121,00	43.536,00	1,00
2601/98	ΕΠΕΚΤΑΣΗ ΧΟΙΡΟΤΡΟΦΙΚΗΣ ΜΟΝΑΔΑΣ ΧΟΙΡΟΜΗΤΕΡΩΝ	ΖΩΩΤΡΟΦΙΑ	Α' ΓΕΝΗΣ	ΛΑΡΙΣΑΣ	484.226,00	145.268,00	4,00
2601/98	ΕΚΣΥΓΧΡΟΝΙΣΜΟΣ ΜΟΝΑΔΑΣ ΕΠΕΞΕΡΓΑΣΙΑΣ ΤΟΜΑΤΑΣ	ΚΗΠΕΥΤΙΚΑ	Α' ΓΕΝΗΣ	ΛΑΡΙΣΑΣ	381.511,00	114.453,00	3,00
2601/98	ΜΕΤΕΓΚΑΤΑΣΤΑΣΗ-ΕΠΕΚΤΑΣΗ ΥΦΙΣΤΑΜΕΝΗΣ ΦΑΡΜΑΣ ΣΤΡΟΥΘΟΚΑΜΗΛΩΝ	ΖΩΩΤΡΟΦΙΑ	Α' ΓΕΝΗΣ	ΛΑΡΙΣΑΣ	2.051.357,00	615.407,00	15,00
2601/98	ΙΔΡΥΣΗ ΧΟΙΡΟΤΡΟΦΙΚΗΣ ΜΟΝΑΔΑΣ ΧΟΙΡΟΜΗΤΕΡΩΝ	ΖΩΩΤΡΟΦΙΑ	Α' ΓΕΝΗΣ	ΛΑΡΙΣΑΣ	1.232.000,00	369.600,00	5,00
2601/98	ΙΔΡΥΣΗ ΧΟΙΡΟΤΡΟΦΙΚΗΣ ΜΟΝΑΔΑΣ ΧΟΙΡΟΜΗΤΕΡΩΝ	ΖΩΩΤΡΟΦΙΑ	Α' ΓΕΝΗΣ	ΛΑΡΙΣΑΣ	1.010.000,00	303.000,00	7,00
2601/98	ΙΔΡΥΣΗ ΧΟΙΡΟΤΡΟΦΙΚΗΣ ΜΟΝΑΔΑΣ ΧΟΙΡΟΜΗΤΕΡΩΝ	ΖΩΩΤΡΟΦΙΑ	Α' ΓΕΝΗΣ	ΛΑΡΙΣΑΣ	330.000,00	99.000,00	3,00
2601/98	ΕΠΕΚΤΑΣΗ ΧΟΙΡΟΤΡΟΦΙΚΗΣ ΜΟΝΑΔΑΣ	ΖΩΩΤΡΟΦΙΑ	Α' ΓΕΝΗΣ	ΛΑΡΙΣΑΣ	210.000,00	63.000,00	2,00
2601/98	ΙΔΡΥΣΗ ΧΟΙΡΟΤΡΟΦΙΚΗΣ ΜΟΝΑΔΑΣ ΧΟΙΡΟΜΗΤΕΡΩΝ	ΖΩΩΤΡΟΦΙΑ	Α' ΓΕΝΗΣ	ΛΑΡΙΣΑΣ	330.000,00	99.000,00	2,00
2601/98	ΙΔΡΥΣΗ ΣΥΓΧΡΟΝΗΣ ΘΕΡΜΟΚΗΠΙΑΚΗΣ ΜΟΝΑΔΑΣ	ΘΕΡΜΟΚΗΠΙΑ	Α' ΓΕΝΗΣ	ΛΑΡΙΣΑΣ	820.000,00	246.000,00	6,00
2601/98	ΕΠΕΚΤΑΣΗ ΧΟΙΡΟΤΡΟΦΙΚΗΣ ΜΟΝΑΔΑΣ	ΖΩΩΤΡΟΦΙΑ	Α' ΓΕΝΗΣ	ΛΑΡΙΣΑΣ	385.000,00	115.500,00	3,00
2601/98	ΙΔΡΥΣΗ ΜΟΝΑΔΑΣ ΑΝΑΠΑΡΑΓΩΓΗΣ ΚΑΘΑΡΟΑΙΜΩΝ ΦΥΛΩΝ ΧΟΙΡΩΝ	ΖΩΩΤΡΟΦΙΑ	Α' ΓΕΝΗΣ	ΛΑΡΙΣΑΣ	1.902.000,00	570.600,00	12,00
2601/98	ΙΔΡΥΣΗ ΜΟΝΑΔΑΣ ΕΚΤΡΟΦΗΣ ΠΡΟΒΑΤΩΝ	ΖΩΩΤΡΟΦΙΑ	Α' ΓΕΝΗΣ	ΛΑΡΙΣΑΣ	126.973,00	38.091,00	1,00
2601/98	ΙΔΡΥΣΗ ΒΟΟΤΡΟΦΙΚΗΣ ΜΟΝΑΔΑΣ	ΖΩΩΤΡΟΦΙΑ	Α' ΓΕΝΗΣ	ΛΑΡΙΣΑΣ	176.054,00	52.812,00	2,00
3299/04	ΕΠΕΚΤΑΣΗ ΠΡΟΒΑΤΟΤΡΟΦΙΚΗΣ ΜΟΝΑΔΑΣ	ΠΡΟΒ.ΜΟΝΑΔΑ	Α' ΓΕΝΗΣ	ΛΑΡΙΣΑΣ	686.535,00	274.614,00	2,00
3522/06	ΕΚΣΥΓΧΡΟΝΙΣΜΟΣ ΚΑΙ ΑΝΑΚΑΤΑΣΚΕΥΗ ΕΝΝΙΑ ΨΥΚΤΙΚΩΝ ΘΑΛΑΜΩΝ	ΓΕΩΡΓΙΚΑ	Α' ΓΕΝΗΣ	ΛΑΡΙΣΑΣ	1.297.956,00	584.080,20	0,00
3522/06	ΕΠΕΚΤΑΣΗ ΚΑΙ ΕΚΣΥΓΧΡΟΝΙΣΜΟΣ ΛΑΤΟΜΕΙΟΥ ΑΔΡΑΝΩΝ ΥΛΙΚΩΝ	ΛΑΤΟΜΕΙΑ	Α' ΓΕΝΗΣ	ΛΑΡΙΣΑΣ	1.000.000,00	340.000,00	5,00
3522/06	ΕΠΕΚΤΑΣΗ ΧΟΙΡΟΤΡΟΦΙΚΗΣ ΜΟΝΑΔΑΣ ΑΠΟ 200 ΕΩΣ 250 ΧΟΙΡΟΜΗΤΕΡΕΣ	ΚΤΗΝΟΤΡΟΦΙΑ	Α' ΓΕΝΗΣ	ΛΑΡΙΣΑΣ	200.000,00	80.000,00	12,00
3522/06	ΚΑΤΑΣΚΕΥΗ ΣΥΓΚΡΟΤΗΜΑΤΟΣ ΔΙΑΛΟΓΗΣ ΣΥΣΚΕΥΑΣΙΑΣ ΚΑΙ ΑΠΟΘΗΚΕΥΣΗΣ ΦΡΟΥΤΩΝ	ΓΕΩΡΓΙΚΑ	Α' ΓΕΝΗΣ	ΛΑΡΙΣΑΣ	1.999.978,57	899.990,36	4,04
3522/06	ΙΔΡΥΣΗ ΠΡΟΒΑΤΟΤΡΟΦΙΚΗΣ ΜΟΝΑΔΑΣ ΣΤΟ ΔΗΜΟ ΚΙΛΕΛΕΡ ΤΟΥ Ν.ΛΑΡΙΣΑΣ	ΚΤΗΝΟΤΡΟΦΙΑ	Α' ΓΕΝΗΣ	ΛΑΡΙΣΑΣ	620.413,00	248.165,20	0,00
3522/06	ΙΔΡΥΣΗ ΜΟΝΑΔΑΣ ΠΑΡΑΓΩΓΗΣ ΚΑΙ ΤΥΠΟΠΟΙΗΣΗΣ ΦΡΕΣΚΟΥ ΚΑΠΝΙΣΤΟΥ ΨΑΡΙΟΥ	ΓΕΩΡΓΙΚΑ	Α' ΓΕΝΗΣ	ΛΑΡΙΣΑΣ	195.000,00	87.750,00	2,00
3522/06	ΕΠΕΚΤΑΣΗ ΚΤΗΝΟΤΡΟΦΙΚΗΣ ΜΟΝΑΔΑΣ	ΚΤΗΝΟΤΡΟΦΙΑ	Α' ΓΕΝΗΣ	ΛΑΡΙΣΑΣ	199.800,00	79.920,00	0,00
3522/06	ΕΚΣΥΓΧΡΟΝΙΣΜΟΣ ΜΟΝΑΔΑΣ ΤΥΠΟΠΟΙΗΣΗΣ ΚΑΙ ΣΥΣΚΕΥΑΣΙΑΣ ΦΡΟΥΤΩΝ	ΓΕΩΡΓΙΚΑ	Α' ΓΕΝΗΣ	ΛΑΡΙΣΑΣ	806.000,00	362.700,00	0,01
3522/06	ΕΚΣΥΓΧΡΟΝΙΣΜΟΣ ΒΟΥΣΤΑΣΙΟΥ	ΚΤΗΝΟΤΡΟΦΙΑ	Α' ΓΕΝΗΣ	ΛΑΡΙΣΑΣ	199.750,00	79.900,00	0,00

Επενδυτικός Νόμος	Φυσικό αντικείμενο της επένδυσης	Κατηγορία	Τομέας	Νομός	Συνολικό κόστος της επένδυσης (Κατά το Επενδ.Σχέδιο) σε €	Ύψος Επιχορήγησης (Κατά το Επενδ.Σχέδιο) σε €	ΕΠΕΚ
3522/06	ΙΔΡΥΣΗ ΔΙΚΤΥΟΣΠΙΤΟΥ ΜΕ ΣΚΟΠΟ ΤΗΝ ΠΑΡΑΓΩΓΗ ΑΓΡΟΤΙΚΩΝ ΠΡΟΙΟΝΤΩΝ	ΓΕΩΡΓΙΚΑ	Α' ΓΕΝΗΣ	ΛΑΡΙΣΑΣ	300.093,86	120.037,54	3,33
3522/06	ΙΔΡΥΣΗ ΠΡΟΒΑΤΟΤΡΟΦΙΚΗΣ ΜΟΝΑΔΑΣ	ΚΤΗΝΟΤΡΟΦΙΑ	Α' ΓΕΝΗΣ	ΛΑΡΙΣΑΣ	1.570.593,08	628.237,23	2,00
3522/06	ΙΔΡΥΣΗ ΠΡΟΒΑΤΟΤΡΟΦΙΚΗΣ ΜΟΝΑΔΑΣ	ΚΤΗΝΟΤΡΟΦΙΑ	Α' ΓΕΝΗΣ	ΛΑΡΙΣΑΣ	991.939,80	446.372,91	2,00
3522/06	ΙΔΡΥΣΗ ΜΟΝΑΔΟΣ ΕΚΤΡΟΦΗΣ ΠΡΟΒΑΤΩΝ ΔΥΝΑΜΙΚΟΤΗΤΑΣ 500 ΜΟΝΑΔΩΝ	ΚΤΗΝΟΤΡΟΦΙΑ	Α' ΓΕΝΗΣ	ΛΑΡΙΣΑΣ	886.923,63	354.769,45	3,00
3522/06	ΕΚΣΥΓΧΡΟΝΙΣΜΟΣ ΚΤΗΝΟΤΡΟΦΙΚΗΣ ΜΟΝΑΔΑΣ	ΚΤΗΝΟΤΡΟΦΙΑ	Α' ΓΕΝΗΣ	ΛΑΡΙΣΑΣ	199.900,00	79.960,00	0,00
3522/06	ΙΔΡΥΣΗ ΜΟΝΑΔΑΣ ΕΚΤΡΟΦΗΣ ΠΡΟΒΑΤΩΝ	ΚΤΗΝΟΤΡΟΦΙΑ	Α' ΓΕΝΗΣ	ΛΑΡΙΣΑΣ	249.849,00	99.939,60	0,00
3522/06	ΙΔΡΥΣΗ ΜΟΝΑΔΑΣ ΕΚΤΡΟΦΗΣ ΠΡΟΒΑΤΩΝ ΔΥΝΑΜΙΚΟΤΗΤΑΣ 1000 ΜΟΝΑΔΩΝ ΑΠΟ ΥΠΑΡΧΟΥΣΑ ΕΠΙΧΕΙΡΗΣΗ	ΚΤΗΝΟΤΡΟΦΙΑ	Α' ΓΕΝΗΣ	ΛΑΡΙΣΑΣ	1.827.000,00	822.150,00	4,00
3522/06	ΕΚΣΥΓΧΡΟΝΙΣΜΟΣ ΒΟΥΣΤΑΣΙΟΥ	ΚΤΗΝΟΤΡΟΦΙΑ	Α' ΓΕΝΗΣ	ΛΑΡΙΣΑΣ	199.900,00	79.960,00	0,00
3522/06	ΕΚΣΥΓΧΡΟΝΙΣΜΟΣ ΒΕΛΤΙΩΣΗ ΨΥΓΕΙΟΥ ΣΥΣΚΕΥΑΣΤΗΡΙΟΥ ΦΡΟΥΤΩΝ	ΓΕΩΡΓΙΚΑ	Α' ΓΕΝΗΣ	ΛΑΡΙΣΑΣ	1.132.900,00	509.805,00	0,01
3522/06	ΙΔΡΥΣΗ ΜΟΝΑΔΑΣ ΔΙΑΛΟΓΗΣ -ΣΥΣΚΕΥΑΣΙΑΣ- ΨΥΞΗΣ ΦΡΟΥΤΩΝ	ΓΕΩΡΓΙΚΑ	Α' ΓΕΝΗΣ	ΛΑΡΙΣΑΣ	1.981.645,00	891.740,25	2,25
3522/06	ΕΠΕΚΤΑΣΗ ΤΗΣ ΠΑΡΑΓΩΓΙΚΗΣ ΔΙΑΔΙΚΑΣΙΑΣ ΓΕΩΡΓΙΚΗΣ ΕΠΙΧ.ΘΕΡΜΟΚΗΠΙΑΚΟΥ ΤΥΠΟΥ	ΓΕΩΡΓΙΚΑ	Α' ΓΕΝΗΣ	ΛΑΡΙΣΑΣ	536.950,00	214.780,00	0,33
3522/06	ΙΔΡΥΣΗ ΘΕΡΜΟΚΗΠΙΑΚΗΣ ΜΟΝΑΔΑΣ ΠΑΡΑΓΩΓΗΣ ΣΠΟΡΟΦΥΤΩΝ	ΓΕΩΡΓΙΚΑ	Α' ΓΕΝΗΣ	ΛΑΡΙΣΑΣ	300.000,00	120.000,00	0,01
3522/06	ΕΚΣΥΓΧΡΟΝΙΣΜΟΣ ΚΑΙ ΕΠΕΚΤΑΣΗ ΚΤΗΝΟΤΡΟΦΙΚΗΣ ΜΟΝΑΔΑΣ	ΚΤΗΝΟΤΡΟΦΙΑ	Α' ΓΕΝΗΣ	ΛΑΡΙΣΑΣ	197.885,00	89.048,25	2,00
3522/06	ΕΚΣΥΓΧΡΟΝΙΣΜΟΣ ΣΥΣΚΕΥΑΣΤΗΡΙΟΥ ΨΥΓΕΙΟΥ ΑΓΡΟΤΙΚΩΝ ΠΡΟΙΟΝΤΩΝ	ΓΕΩΡΓΙΚΑ	Α' ΓΕΝΗΣ	ΛΑΡΙΣΑΣ	1.000.000,00	350.000,00	4,00
3522/06	ΙΔΡΥΣΗ ΜΟΝΑΔΑΣ ΕΚΤΡΟΦΗΣ ΠΡΟΒΑΤΩΝ ΔΥΝΑΜΙΚΟΤΗΤΑΣ 1000 ΜΟΝΑΔΩΝ ΑΠΟ ΥΠΑΡΧΟΥΣΑ ΕΠΙΧΕΙΡΗΣΗ	ΚΤΗΝΟΤΡΟΦΙΑ	Α' ΓΕΝΗΣ	ΛΑΡΙΣΑΣ	1.476.000,00	664.200,00	4,00
3522/06	ΕΚΣΥΓΧΡΟΝΙΣΜΟΣ ΠΤΗΝΟΤΡΟΦΙΚΗΣ ΜΟΝΑΔΑΣ	ΚΤΗΝΟΤΡΟΦΙΑ	Α' ΓΕΝΗΣ	ΛΑΡΙΣΑΣ	908.131,00	408.658,95	1,00
3522/06	ΙΔΡΥΣΗ ΜΟΝΑΔΑΣ ΥΔΡΟΠΟΝΙΑΣ ΕΝΤΟΣ ΘΕΡΜΟΚΗΠΙΟΥ, ΚΑΛΛΙΕΡΓΕΙΑ, ΔΙΑΛΟΓΗ, ΣΥΣΚΕΥΑΣΙΑ ΓΕΩΡΓΙΚΩΝ ΠΡΟΪΟΝΤΩΝ, ΠΡΩΤΟΓΕΝΩΝ ΛΑΧΑΝΙΚΩΝ ΚΑΙ ΚΗΠΕΥΤΙΚΩΝ	ΓΕΩΡΓΙΚΑ	Α' ΓΕΝΗΣ	ΛΑΡΙΣΑΣ	841.525,00	336.610,00	7,00
3522/06	ΙΔΡΥΣΗ ΠΡΟΒΑΤΟΤΡΟΦΙΚΗΣ ΜΟΝΑΔΑΣ	ΚΤΗΝΟΤΡΟΦΙΑ	Α' ΓΕΝΗΣ	ΛΑΡΙΣΑΣ	1.221.440,00	488.576,00	1,00
3522/06	ΣΤΟΝ ΕΚΣΥΓΧΡΟΝΙΣΜΟ ΚΤΗΝΟΤΡΟΦΙΚΗΣ ΜΟΝΑΔΑΣ ΒΟΥΣΤΑΣΙΟΥ ΔΥΝΑΜΙΚΟΤΗΤΑΣ 130 ΑΓΕΛΑΔΩΝ ΓΑΛΑΚΤΟΠΑΡΑΓΩΓΗΣ ΚΑΙ 70 ΜΟΣΧΑΡΙΩΝ ΠΑΧΥΝΣΗΣ	ΚΤΗΝΟΤΡΟΦΙΑ	Α' ΓΕΝΗΣ	ΛΑΡΙΣΑΣ	134.300,00	53.720,00	0,00
3522/06	ΣΤΟΝ ΕΚΣΥΓΧΡΟΝΙΣΜΟ ΚΤΗΝΟΤΡΟΦΙΚΗΣ ΜΟΝΑΔΑΣ	ΚΤΗΝΟΤΡΟΦΙΑ	Α' ΓΕΝΗΣ	ΛΑΡΙΣΑΣ	1.077.220,00	323.160,00	0,00
3522/06	ΣΤΗΝ ΕΠΕΚΤΑΣΗ ΘΕΡΜΟΚΗΠΙΑΚΗΣ ΜΟΝΑΔΑΣ ΠΑΡΑΓΩΓΗΣ ΣΠΟΡΟΦΥΤΩΝ	ΓΕΩΡΓΙΚΑ	Α' ΓΕΝΗΣ	ΛΑΡΙΣΑΣ	198.434,25	79.373,70	1,00
3522/06	ΣΤΗΝ ΕΠΕΚΤΑΣΗ ΚΑΙ ΕΚΣΥΓΧΡΟΝΙΣΜΟ ΨΥΚΤΙΚΩΝ ΕΓΚΑΤΑΣΤΑΣΕΩΝ	ΓΕΩΡΓΙΚΑ	Α' ΓΕΝΗΣ	ΛΑΡΙΣΑΣ	1.999.933,50	899.970,08	0,00
3522/06	ΣΤΗΝ ΙΔΡΥΣΗ ΜΟΝΑΔΑΣ ΠΑΧΥΝΣΗΣ ΒΟΟΕΙΔΩΝ	ΚΤΗΝΟΤΡΟΦΙΑ	Α' ΓΕΝΗΣ	ΛΑΡΙΣΑΣ	1.484.776,56	593.910,62	0,00
3522/06	ΣΤΗΝ ΕΠΕΚΤΑΣΗ ΔΥΝΑΜΙΚΟΤΗΤΑΣ & ΕΚΣΥΓΧΡΟΝΙΣΜΟΣ ΧΟΙΡΟΤΡΟΦΙΚΗΣ ΜΟΝΑΔΑΣ	ΚΤΗΝΟΤΡΟΦΙΑ	Α' ΓΕΝΗΣ	ΛΑΡΙΣΑΣ	869.977,00	347.990,80	1,00
3522/06	ΣΤΟΝ ΕΚΣΥΓΧΡΟΝΙΣΜΟ ΜΟΝΑΔΑΣ ΑΥΓΟΠΑΡΑΓΩΓΗΣ ΜΕ ΑΛΛΑΓΗ ΤΟΠΟΥ ΕΓΚΑΤΑΣΤΑΣΗΣ	ΚΤΗΝΟΤΡΟΦΙΑ	Α' ΓΕΝΗΣ	ΛΑΡΙΣΑΣ	800.000,00	360.000,00	0,00
3522/06	ΣΤΟΝ ΕΚΣΥΓΧΡΟΝΙΣΜΟ ΚΤΗΝΟΤΡΟΦΙΚΗΣ ΜΟΝΑΔΑΣ ΚΡΕΟΠΑΡΑΓΩΓΙΚΗΣ ΚΑΤΕΥΘΥΝΣΗΣ	ΚΤΗΝΟΤΡΟΦΙΑ	Α' ΓΕΝΗΣ	ΛΑΡΙΣΑΣ	205.410,00	90.000,00	0,33
3522/06	ΣΤΗΝ ΙΔΡΥΣΗ ΜΟΝΑΔΑΣ ΠΑΡΑΓΩΓΗΣ ΒΙΟΛΟΓΙΚΩΝ ΛΑΧΑΝΙΚΩΝ ΚΑΙ ΕΓΚΑΤΑΣΤΑΣΕΩΝ ΨΥΓΕΙΟΥ ΣΥΣΚΕΥΑΣΤΗΡΙΟΥ	ΓΕΩΡΓΙΚΑ	Α' ΓΕΝΗΣ	ΛΑΡΙΣΑΣ	700.000,00	280.000,00	4,00
3522/06	ΣΤΗΝ ΙΔΡΥΣΗ ΚΤΗΝΟΤΡΟΦΙΚΗΣ ΜΟΝΑΔΑΣ	ΚΤΗΝΟΤΡΟΦΙΑ	Α' ΓΕΝΗΣ	ΛΑΡΙΣΑΣ	1.201.741,46	480.696,58	1,00

Επενδυτικός Νόμος	Φυσικό αντικείμενο της επένδυσης	Κατηγορία	Τομέας	Νομός	Συνολικό κόστος της επένδυσης (Κατά το Επενδ.Σχέδιο) σε €	Υψος Επιχορήγησης (Κατά το Επενδ.Σχέδιο) σε €	ΕΜΕ
2601/98	ΕΚΣΥΓΧΡΟΝΙΣΜΟΣ ΒΟΟΤΡΟΦΙΚΗΣ ΜΟΝΑΔΑΣ	ΖΟΩΤΡΟΦΙΑ	Α' ΓΕΝΗΣ	ΚΑΡΔΙΤΣΑΣ	193.690,00	58.107,00	2,00
2601/98	ΙΔΡΥΣΗ ΜΟΝΑΔΑΣ ΠΑΧΥΝΣΗΣ ΜΟΣΧΑΡΙΩΝ	ΖΟΩΤΡΟΦΙΑ	Α' ΓΕΝΗΣ	ΚΑΡΔΙΤΣΑΣ	185.500,00	55.650,00	2,00
3299/04	ΕΚΣΥΓΧΡΟΝΙΣΜΟΣ ΧΟΙΡΟΤΡΟΦΙΚΗΣ ΜΟΝΑΔΑΣ	ΧΟΙΡ.ΜΟΝΑΔΑ	Α' ΓΕΝΗΣ	ΚΑΡΔΙΤΣΑΣ	638.000,00	255.200,00	0,00
3522/06	ΕΚΣΥΓΧΡΟΝΙΣΜΟΣ ΕΓΚΑΤΑΣΤΑΣΕΩΝ ΚΑΙ ΕΞΟΠΛΙΣΜΟΥ ΧΟΙΡΟΤΡΟΦΙΚΗΣ ΕΠΙΧΕΙΡΗΣΗΣ	ΚΤΗΝΟΤΡΟΦΙΑ	Α' ΓΕΝΗΣ	ΚΑΡΔΙΤΣΑΣ	754.514,00	339.531,30	0,00
3522/06	ΙΔΡΥΣΗ ΧΟΙΡΟΤΡΟΦΙΚΗΣ ΜΟΝΑΔΑΣ (ΠΑΡΑΓΩΓΗ ΚΑΙ ΕΜΠΟΡΙΑ)	ΚΤΗΝΟΤΡΟΦΙΑ	Α' ΓΕΝΗΣ	ΚΑΡΔΙΤΣΑΣ	135.631,50	54.252,60	1,00
3522/06	ΙΔΡΥΣΗ ΠΡΟΒΑΤΟΤΡΟΦΙΚΗΣ ΜΟΝΑΔΑΣ 950 ΠΡΟΒΑΤΩΝ	ΚΤΗΝΟΤΡΟΦΙΑ	Α' ΓΕΝΗΣ	ΚΑΡΔΙΤΣΑΣ	1.999.310,00	799.724,00	4,00
3522/06	ΙΔΡΥΣΗ ΧΟΙΡΟΤΡΟΦΙΚΗΣ ΜΟΝΑΔΑΣ ΔΥΝΑΜΙΚΟΤΗΤΑΣ 60 ΧΟΙΡΟΜΗΤΕΡΩΝ	ΚΤΗΝΟΤΡΟΦΙΑ	Α' ΓΕΝΗΣ	ΚΑΡΔΙΤΣΑΣ	658.063,80	263.225,52	0,00
3522/06	ΙΔΡΥΣΗ ΝΕΑΣ ΜΟΝΑΔΑΣ ΚΑΘΑΡΙΣΜΟΥ-ΔΙΑΛΟΓΗΣ-ΤΥΠΟΠΟΙΗΣΗΣ ΚΑΙ ΣΥΣΚΕΥΑΣΙΑΣ ΓΕΩΡΓΙΚΩΝ ΠΡΟΙΟΝΤΩΝ	ΓΕΩΡΓΙΚΑ	Α' ΓΕΝΗΣ	ΚΑΡΔΙΤΣΑΣ	1.510.850,00	679.882,50	2,00
3522/06	ΙΔΡΥΣΗ ΜΟΝΑΔΑΣ ΚΑΛΛΙΕΡΓΕΙΑΣ ΜΑΝΙΤΑΡΙΩΝ ΠΛΕΥΡΩΤΟΥΣ	ΓΕΩΡΓΙΚΑ	Α' ΓΕΝΗΣ	ΚΑΡΔΙΤΣΑΣ	894.211,00	357.684,40	2,00
3522/06	ΙΔΡΥΣΗ ΠΡΟΒΑΤΟΤΡΟΦΙΚΗΣ ΜΟΝΑΔΑΣ	ΚΤΗΝΟΤΡΟΦΙΑ	Α' ΓΕΝΗΣ	ΚΑΡΔΙΤΣΑΣ	713.641,00	285.456,40	3,00
3522/06	ΣΤΗΝ ΙΔΡΥΣΗ ΛΑΤΟΜΕΙΟΥ ΑΔΡΑΝΩΝ ΥΛΙΚΩΝ	ΛΑΤΟΜΕΙΑ	Α' ΓΕΝΗΣ	ΚΑΡΔΙΤΣΑΣ	1.825.430,00	730.172,00	2,00
3522/06	ΣΤΗΝ ΙΔΡΥΣΗ ΧΟΙΡΟΣΤΑΣΙΟΥ ΔΥΝΑΜΙΚΟΤΗΤΑΣ ΕΞΗΝΤΑ (60) ΧΟΙΡΟΜΗΤΕΡΩΝ ΜΕ ΤΑ ΠΑΡΑΓΩΓΑ ΤΟΥΣ ΕΞΗΝΤΑ (60) ΙΣΟΔΥΝΑΜΑ	ΚΤΗΝΟΤΡΟΦΙΑ	Α' ΓΕΝΗΣ	ΚΑΡΔΙΤΣΑΣ	403.342,30	161.336,92	0,00
3522/06	ΣΤΗΝ ΙΔΡΥΣΗ ΠΡΟΒΑΤΟΤΡΟΦΙΚΗΣ ΜΟΝΑΔΑΣ	ΚΤΗΝΟΤΡΟΦΙΑ	Α' ΓΕΝΗΣ	ΚΑΡΔΙΤΣΑΣ	499.977,64	199.991,06	2,00
3522/06	ΣΤΟΝ ΕΚΣΥΓΧΡΟΝΙΣΜΟ ΜΟΝΑΔΑΣ ΕΠΕΞΕΡΓΑΣΙΑΣ / ΤΥΠΟΠΟΙΗΣΗ ΝΩΠΩΝ Κ ΚΑΤΕΨΥΓΜΕΝΩΝ ΑΛΙΕΥΜΑΤΩΝ	ΓΕΩΡΓΙΚΑ	Α' ΓΕΝΗΣ	ΚΑΡΔΙΤΣΑΣ	329.674,00	115.385,90	0,00

Πίνακας 16: Επενδύσεις Δευτερογενούς Τομέα στην Περιφέρεια Θεσσαλίας

Επενδυτικός Νόμος	Φυσικό αντικείμενο της επένδυσης	Κατηγορία	Τομέας	Νομός	Συνολικό κόστος της επένδυσης (Κατά το Επενδ.Σχέδιο) σε €	Ύψος Επιχορήγησης (Κατά το Επενδ.Σχέδιο) σε €	ΕΜΕ
2601/98	ΕΠΕΚΤΑΣΗ ΜΟΝΑΔΑΣ ΠΡΟΙΟΝΤΩΝ ΠΛΕΚΤΙΚΗΣ	ΜΕΤΑΠΟΙΗΣΗ	Β' ΓΕΝΗΣ	ΛΑΡΙΣΑΣ	1.094.644,00	328.393,00	10,00
2601/98	ΙΔΡΥΣΗ ΜΟΝΑΔΑΣ ΠΑΡΑΓΩΓΗΣ ΚΟΥΜΠΙΩΝ	ΜΕΤΑΠΟΙΗΣΗ	Β' ΓΕΝΗΣ	ΛΑΡΙΣΑΣ	763.023,00	228.907,00	24,00
2601/98	ΙΔΡΥΣΗ ΜΟΝΑΔΑΣ ΠΑΡΑΓΩΓΗΣ ΒΑΤΩΝ & ΚΑΤΣΕΔΩΝ ΓΙΑ ΠΑΡΑΓΩΓΗΣ ΣΤΡΩΜΑΤΩΝ	ΜΕΤΑΠΟΙΗΣΗ	Β' ΓΕΝΗΣ	ΛΑΡΙΣΑΣ	2.051.357,00	615.407,00	16,00
2601/98	ΕΠΕΚΤΑΣΗ ΥΦΙΣΤΑΜΕΝΗΣ ΜΟΝΑΔΑΣ ΜΕΤΑΛΛΙΚΩΝ ΚΑΤΑΣΚΕΥΩΝ	ΜΕΤΑΠΟΙΗΣΗ	Β' ΓΕΝΗΣ	ΛΑΡΙΣΑΣ	1.027.146,00	308.144,00	10,00
2601/98	ΙΔΡΥΣΗ ΜΟΝΑΔΑΣ ΠΑΡΑΓΩΓΗΣ ΚΑΙ ΕΜΦΙΑΛΩΣΗΣ ΤΣΙΠΟΥΡΟΥ ΚΑΙ ΟΥΖΟΥ	ΜΕΤΑΠΟΙΗΣΗ	Β' ΓΕΝΗΣ	ΛΑΡΙΣΑΣ	1.041.820,00	312.546,00	6,00
2601/98	ΕΠΕΚΤΑΣΗ ΒΙΟΜΗΧΑΝΙΑΣ ΠΑΡΑΓΩΓΗΣ ΜΑΡΜΕΛΑΔΑΣ	ΜΕΤΑΠΟΙΗΣΗ	Β' ΓΕΝΗΣ	ΛΑΡΙΣΑΣ	965.713,00	287.014,00	7,00
2601/98	ΙΔΡΥΣΗ ΜΟΝΑΔΑΣ ΠΑΡΑΓΩΓΗΣ ΣΦΟΛΙΑΤΟΕΙΔΩΝ ΚΑΙ ΕΙΔΩΝ ΖΑΧΑΡΟΠΛΑΣΤΙΚΗΣ	ΜΕΤΑΠΟΙΗΣΗ	Β' ΓΕΝΗΣ	ΛΑΡΙΣΑΣ	543.742,00	163.123,00	1,00
2601/98	ΕΠΕΚΤΑΣΗ ΜΟΝΑΔΑΣ ΚΑΤΑΣΚΕΥΗΣ ΠΡΟΚΑΤΑΣΚΕΥΑΣΜΕΝΩΝ ΚΤΙΡΙΩΝ	ΜΕΤΑΠΟΙΗΣΗ	Β' ΓΕΝΗΣ	ΛΑΡΙΣΑΣ	909.758,00		6,00
2601/98	ΙΔΡΥΣΗ ΝΕΑΣ ΜΟΝΑΔΑΣ ΠΑΡΑΓΩΓΗΣ ΣΙΔΗΡΟΣΤΡΟΤΗΡΩΝ	ΜΕΤΑΠΟΙΗΣΗ	Β' ΓΕΝΗΣ	ΛΑΡΙΣΑΣ	2.054.292,00	616.288,00	10,00
2601/98	ΙΔΡΥΣΗ ΜΟΝΑΔΑΣ ΠΑΡΑΓΩΓΗΣ ΣΦΟΛΙΑΤΟΕΙΔΩΝ ΚΑΙ ΕΙΔΩΝ ΖΑΧΑΡΟΠΛΑΣΤΙΚΗΣ	ΜΕΤΑΠΟΙΗΣΗ	Β' ΓΕΝΗΣ	ΛΑΡΙΣΑΣ	469.552,00	140.866,00	6,00
2601/98	ΕΠΕΚΤΑΣΗ-ΕΚΣΥΓΧΡΟΝΙΣΜΟΣ ΚΛΩΣΤΗΡΙΟΥ-ΕΞΟΙΚΟΝΟΜΙΣΗ ΕΝΕΡΓΕΙΑΣ	ΜΕΤΑΠΟΙΗΣΗ	Β' ΓΕΝΗΣ	ΛΑΡΙΣΑΣ	719.002,00	215.701,00	1,00
2601/98	ΕΚΣΥΓΧΡΟΝΙΣΜΟΣ ΕΠΙΧΕΙΡΗΣΗΣ ΠΑΡΑΓΩΓΗΣ ΣΚΥΡΟΔΕΜΑΤΟΣ	ΜΕΤΑΠΟΙΗΣΗ	Β' ΓΕΝΗΣ	ΛΑΡΙΣΑΣ	231.102,00	69.331,00	2,00
2601/98	ΙΔΡΥΣΗ ΕΠΙΧΕΙΡΗΣΗΣ ΕΚΜΕΤΑΛΛΕΥΣΗΣ ΔΗΜΟΣΙΑΣ ΧΡΗΣΗΣ ΣΤΑΘΜΟΥ ΑΥΤΟΚΙΝΗΤΩΝ	ΜΕΤΑΠΟΙΗΣΗ	Β' ΓΕΝΗΣ	ΛΑΡΙΣΑΣ	1.760.822,00	341.599,00	6,00
2601/98	ΕΠΕΚΥΑΣΗ-ΕΚΣΥΓΧΡΟΝΙΣΜΟΣ ΜΟΝΑΔΑΣ ΕΠΕΞΕΡΓΑΣΙΑΣ ΥΑΛΟΠΙΝΑΚΩΝ & ΘΕΡΜΟΧΟΜΩΝΩΤΙΚΩΝ ΚΡΥΣΤΑΛΛΩΝ	ΜΕΤΑΠΟΙΗΣΗ	Β' ΓΕΝΗΣ	ΛΑΡΙΣΑΣ	228.907,00	68.672,00	2,00
2601/98	ΕΠΕΚΤΑΣΗ ΥΦΙΣΤΑΜΕΝΗΣ ΜΟΝΑΔΑΣ ΠΑΡΑΓΩΓΗΣ ΣΙΔΗΡΟΣΤΡΟΤΗΡΩΝ	ΜΕΤΑΠΟΙΗΣΗ	Β' ΓΕΝΗΣ	ΛΑΡΙΣΑΣ	594.010,00	6.163,00	7,00
2601/98	ΒΙΟΜΗΧΑΝΙΚΗ ΑΓΟΡΑ ΚΡΕΑΤΩΝ	ΜΕΤΑΠΟΙΗΣΗ	Β' ΓΕΝΗΣ	ΛΑΡΙΣΑΣ	352.164,00	140.866,00	1,00
2601/98	ΕΠΕΚΤΑΣΗ-ΕΚΣΥΓΧΡΟΝΙΣΜΟΣ ΥΦΙΣΤΑΜΕΝΗΣ ΜΟΝΑΔΑΣ ΑΛΛΑΝΤΟΠΟΙΙΑΣ	ΜΕΤΑΠΟΙΗΣΗ	Β' ΓΕΝΗΣ	ΛΑΡΙΣΑΣ	175.560,00	52.668,00	2,00
2601/98	ΕΠΕΚΤΑΣΗ-ΚΑΤΑΣΚΕΥΗ ΒΙΟΜΗΧΑΝΙΚΟΥ ΒΙΟΜΗΧΑΝΙΚΗΣ ΜΟΝΑΔΑΣ ΕΠΕΞΕΡΓΑΣΙΑΣ ΞΥΛΟΥ	ΜΕΤΑΠΟΙΗΣΗ	Β' ΓΕΝΗΣ	ΛΑΡΙΣΑΣ	341.012,00	102.304,00	3,00
2601/98	ΚΑΤΑΣΚΕΥΗ ΜΟΝΑΔΑΣ ΕΠΕΞΕΡΓΑΣΙΑΣ ΒΑΜΒΑΚΟΣΠΟΡΟΥ & ΠΑΡΑΓΩΓΗΣ ΒΑΜΒΑΚΟΠΙΤΑΣ-ΒΑΜΒΑΚΕΛΑΙΟΥ	ΜΕΤΑΠΟΙΗΣΗ	Β' ΓΕΝΗΣ	ΛΑΡΙΣΑΣ	821.717,00	246.515,00	7,00
2601/98	ΕΚΣΥΓΧΡΟΝΙΣΜΟΣ ΜΟΝΑΔΑΣ ΓΡΑΦΙΚΩΝ ΤΕΧΝΩΝ	ΜΕΤΑΠΟΙΗΣΗ	Β' ΓΕΝΗΣ	ΛΑΡΙΣΑΣ	66.163,00		1,00
2601/98	ΙΔΡΥΣΗ ΜΟΝΑΔΑΣ ΒΑΦΕΙΟΥ-ΦΙΝΙΣΤΗΡΙΟΥ	ΜΕΤΑΠΟΙΗΣΗ	Β' ΓΕΝΗΣ	ΛΑΡΙΣΑΣ	2.053.470,00	616.041,00	15,00
2601/98	ΙΔΡΥΣΗ ΜΟΝΑΔΑΣ ΠΑΡΑΓΩΓΗΣ ΕΙΔΩΝ ΚΗΡΟΠΛΑΣΤΙΚΗΣ	ΜΕΤΑΠΟΙΗΣΗ	Β' ΓΕΝΗΣ	ΛΑΡΙΣΑΣ	542.920,00	162.876,00	1,00
2601/98	ΕΠΕΚΤΑΣΗ ΜΟΝΑΔΑΣ ΠΑΡΑΓΩΓΗΣ ΑΦΡΩΔΟΥΣ ΥΛΙΚΟΥ	ΜΕΤΑΠΟΙΗΣΗ	Β' ΓΕΝΗΣ	ΛΑΡΙΣΑΣ	352.164,00		1,00
2601/98	ΕΠΕΚΤΑΣΗ ΜΟΝΑΔΑΣ ΒΑΦΕΙΟΥ - ΦΙΝΙΡΙΣΤΗΡΙΟΥ	ΜΕΤΑΠΟΙΗΣΗ	Β' ΓΕΝΗΣ	ΛΑΡΙΣΑΣ	2.053.705,00	616.112,00	16,00
2601/98	ΙΔΡΥΣΗ ΜΟΝΑΔΑΣ ΠΑΡΑΓΩΓΗΣ ΣΩΛΗΝΩΝ & ΓΕΩΡΓΙΚΩΝ ΕΞΑΡΤΗΜΑΤΩΝ	ΜΕΤΑΠΟΙΗΣΗ	Β' ΓΕΝΗΣ	ΛΑΡΙΣΑΣ	225.092,00	67.528,00	1,00
2601/98	ΙΔΡΥΣΗ ΜΟΝΑΔΑΣ ΕΠΕΞΕΡΓΑΣΙΑΣ & ΠΑΡΑΓΩΓΗΣ ΑΛΛΑΝΤΙΚΩΝ & ΚΡΕΑΤΩΝ	ΜΕΤΑΠΟΙΗΣΗ	Β' ΓΕΝΗΣ	ΛΑΡΙΣΑΣ	483.639,00	145.092,00	12,00



Επενδυτικός Νόμος	Φυσικό αντικείμενο της επένδυσης	Κατηγορία	Τομέας	Νομός	Συνολικό κόστος της επένδυσης (Κατά το Επενδ.Σχέδιο) σε €	Υψος Επιχορήγησης (Κατά το Επενδ.Σχέδιο) σε €	ΕΜΕ
2601/98	ΒΙΟΜΗΧΑΝΙΚΗ ΑΓΟΡΑ ΚΡΕΑΤΩΝ	ΜΕΤΑΠΟΙΗΣΗ	Β' ΓΕΝΗΣ	ΛΑΡΙΣΑΣ	155.539,00	62.216,00	1,00
2601/98	ΜΕΤΕΓΚΑΤΑΣΤΑΣΗ-ΕΠΕΚΤΑΣΗ ΜΟΝΑΔΑΣ ΠΑΡΑΓΩΓΗΣ ΔΙΑΦΟΡΩΝ ΤΥΠΩΝ ΧΑΡΤΙΟΥ	ΜΕΤΑΠΟΙΗΣΗ	Β' ΓΕΝΗΣ	ΛΑΡΙΣΑΣ	968.452,00	188.987,00	10,00
2601/98	ΙΔΡΥΣΗ ΜΟΝΑΔΑΣ ΔΙΑΛΟΓΗΣ-ΤΥΠΟΠΟΙΗΣΗΣ & ΣΥΣΚΕΥΑΣΙΑΣ ΠΟΛΛΑΠΛΑΣΙΑΣΤΙΚΟΥ ΥΛΙΚΟΥ ΣΙΤΗΡΩΝ	ΜΕΤΑΠΟΙΗΣΗ	Β' ΓΕΝΗΣ	ΛΑΡΙΣΑΣ	1.244.442,00	373.333,00	8,00
2601/98	ΕΠΕΚΤΑΣΗ ΒΑΦΕΙΟΥ - ΦΙΝΙΡΙΣΤΗΡΙΟΥ	ΜΕΤΑΠΟΙΗΣΗ	Β' ΓΕΝΗΣ	ΛΑΡΙΣΑΣ	2.053.999,00	616.200,00	16,00
2601/98	ΕΠΕΚΤΑΣΗ & ΕΚΣΥΓΧΡΟΝΙΣΜΟΣ ΜΟΝΑΔΑΣ ΠΑΡΑΓΩΓΗΣ ΣΚΥΡΟΔΕΜΑΤΟΣ	ΜΕΤΑΠΟΙΗΣΗ	Β' ΓΕΝΗΣ	ΛΑΡΙΣΑΣ	347.295,00		1,00
2601/98	ΙΔΡΥΣΗ ΜΟΝΑΔΑΣ ΠΑΡΑΓΩΓΗΣ ΣΩΛΗΝΩΝ ΓΕΩΤΡΗΣΕΩΝ, ΕΞΑΡΤΗΜΑΤΩΝ & ΑΝΤΑΛΛΑΚΤΙΚΩΝ	ΜΕΤΑΠΟΙΗΣΗ	Β' ΓΕΝΗΣ	ΛΑΡΙΣΑΣ	225.092,00	67.498,00	4,00
2601/98	ΙΔΡΥΣΗ ΜΟΝΑΔΑΣ ΠΑΡΑΓΩΓΗΣ ΠΛΑΣΤΙΚΩΝ ΕΙΔΩΝ ΑΠΟ ΑΝΑΚΥΚΛΩΣΗ	ΜΕΤΑΠΟΙΗΣΗ	Β' ΓΕΝΗΣ	ΛΑΡΙΣΑΣ	176.082,00	52.825,00	1,00
2601/98	ΙΔΡΥΣΗ ΕΚΤΥΠΩΤΙΚΗΣ ΜΟΝΑΔΑΣ	ΜΕΤΑΠΟΙΗΣΗ	Β' ΓΕΝΗΣ	ΛΑΡΙΣΑΣ	2.015.296,00	604.590,00	14,00
2601/98	ΙΔΡΥΣΗ ΜΟΝΑΔΑΣ ΑΡΤΟΠΟΙΑΣ & ΖΑΧΑΡΟΠΛΑΣΤΙΚΗΣ	ΜΕΤΑΠΟΙΗΣΗ	Β' ΓΕΝΗΣ	ΛΑΡΙΣΑΣ	198.679,00	59.604,00	2,00
2601/98	ΕΠΕΚΤΑΣΗ ΜΟΝΑΔΑΣ ΠΑΡΑΓΩΓΗΣ ΣΥΜΜΕΙΚΤΩΝ ΜΕΤΑΛΛΙΚΩΝ ΚΑΤΑΣΚΕΥΩΝ	ΜΕΤΑΠΟΙΗΣΗ	Β' ΓΕΝΗΣ	ΛΑΡΙΣΑΣ	1.970.888,00	397.787,00	1,00
2601/98	ΙΔΡΥΣΗ ΜΟΝΑΔΑΣ ΠΑΡΑΓΩΓΗΣ ΦΥΛΛΟΥ ΚΡΟΥΣΤΑΣ ΚΑΙ ΣΥΝΑΦΩΝ ΕΙΔΩΝ	ΜΕΤΑΠΟΙΗΣΗ	Β' ΓΕΝΗΣ	ΛΑΡΙΣΑΣ	135.789,00	1.118,00	1,00
2601/98	ΕΚΣΥΓΧΡΟΝΙΣΜΟΣ-ΕΠΕΚΤΑΣΗ ΒΙΟΛΟΓΙΚΟΥ ΚΑΘΑΡΙΣΜΟΥ ΣΕ ΜΟΝΑΔΑ ΒΑΦΕΙΟΥ-ΦΙΝΙΡΙΣΤΗΡΙΟΥ	ΜΕΤΑΠΟΙΗΣΗ	Β' ΓΕΝΗΣ	ΛΑΡΙΣΑΣ	616.288,00	246.515,00	1,00
2601/98	ΙΔΡΥΣΗ ΜΟΝΑΔΑΣ ΠΑΡΑΓΩΓΗΣ ΦΥΛΛΟΥ ΚΡΟΥΣΤΑΣ ΚΑΙ ΣΥΝΑΦΩΝ ΕΙΔΩΝ	ΜΕΤΑΠΟΙΗΣΗ	Β' ΓΕΝΗΣ	ΛΑΡΙΣΑΣ	135.789,00		2,00
2601/98	ΙΔΡΥΣΗ ΜΟΝΑΔΑΣ ΠΑΡΑΓΩΓΗΣ ΠΛΑΣΤΙΚΩΝ ΕΙΔΩΝ ΑΠΟ ΑΝΑΚΥΚΛΩΣΗ	ΜΕΤΑΠΟΙΗΣΗ	Β' ΓΕΝΗΣ	ΛΑΡΙΣΑΣ	176.082,00	52.825,00	7,00
2601/98	ΙΔΡΥΣΗ ΕΠΙΧΕΙΡΗΣΗΣ ΤΗΛΕΠΛΗΡΟΦΟΡΙΚΗΣ	ΜΕΤΑΠΟΙΗΣΗ	Β' ΓΕΝΗΣ	ΛΑΡΙΣΑΣ	711.079,00	284.431,00	7,00
2601/98	ΕΠΕΚΤΑΣΗ-ΕΚΣΥΓΧΡΟΝΙΣΜΟΣ ΒΙΟΤΕΧΝΙΑΣ ΠΑΡΑΓΩΓΗΣ ΕΠΙΠΛΩΝ	ΜΕΤΑΠΟΙΗΣΗ	Β' ΓΕΝΗΣ	ΛΑΡΙΣΑΣ	176.082,00	52.825,00	2,00
2601/98	ΕΠΕΚΤΑΣΗ ΜΟΝΑΔΑΣ ΒΑΦΕΙΟΥ - ΦΙΝΙΡΙΣΤΗΡΙΟΥ & ΕΞΟΙΚΟΝΟΜΗΣΗΣ ΕΝΕΡΓΕΙΑΣ	ΜΕΤΑΠΟΙΗΣΗ	Β' ΓΕΝΗΣ	ΛΑΡΙΣΑΣ	548.355,00		3,00
2601/98	ΕΠΕΚΤΑΣΗ ΜΟΝΑΔΑΣ ΗΛΕΚΤΡΟΜΗΧΑΝΟΛΟΓΙΚΩΝ-ΜΕΤΑΛΛΙΚΩΝ & ΣΥΜΜΙΚΤΩΝ ΚΑΤΑΣΚΕΥΩΝ	ΜΕΤΑΠΟΙΗΣΗ	Β' ΓΕΝΗΣ	ΛΑΡΙΣΑΣ	2.025.984,00	607.795,00	14,00
2601/98	ΕΠΕΚΤΑΣΗ-ΕΚΣΥΓΧΡΟΝΙΣΜΟΥ ΜΟΝΑΔΑΣ ΠΑΡΑΓΩΓΗΣ ΠΟΛΛΑΠΛΑΣΙΑΣΤΙΚΟΥ ΥΛΙΚΟΥ	ΜΕΤΑΠΟΙΗΣΗ	Β' ΓΕΝΗΣ	ΛΑΡΙΣΑΣ	929.861,00	278.958,00	6,00
2601/98	ΙΔΡΥΣΗ ΝΕΑΣ ΜΟΝΑΔΑΣ ΠΑΡΑΓΩΓΗΣ ΦΙΑΛΙΔΙΩΝ ΥΓΡΑΕΡΙΟΥ	ΜΕΤΑΠΟΙΗΣΗ	Β' ΓΕΝΗΣ	ΛΑΡΙΣΑΣ	170.631,00		2,00
2601/98	ΙΔΡΥΣΗ ΜΟΝΑΔΑΣ ΥΔΡΟΚΟΠΗΣ	ΜΕΤΑΠΟΙΗΣΗ	Β' ΓΕΝΗΣ	ΛΑΡΙΣΑΣ	284.666,00	85.400,00	2,00
2601/98	ΙΔΡΥΣΗ ΜΟΝΑΔΑΣ ΜΕΤΑΠΟΙΗΣΗΣ ΠΡΟΦΙΛ ΑΛΟΥΜΙΝΙΟΥ & ΚΑΤΑΣΚΕΥΗ ΕΤΟΙΜΟΥ ΚΟΥΦΩΜΑΤΟΣ ΑΛΟΥΜΙΝΙΟΥ	ΜΕΤΑΠΟΙΗΣΗ	Β' ΓΕΝΗΣ	ΛΑΡΙΣΑΣ	352.164,00	105.649,00	3,00
2601/98	ΙΔΡΥΣΗ ΜΟΝΑΔΑΣ ΕΙΔΩΝ ΑΡΤΟΠΟΙΑΣ & ΖΑΧΑΡΟΠΛΑΣΤΙΚΗΣ	ΜΕΤΑΠΟΙΗΣΗ	Β' ΓΕΝΗΣ	ΛΑΡΙΣΑΣ	410.858,00	123.258,00	4,00
2601/98	ΙΔΡΥΣΗ ΜΟΝΑΔΑΣ ΕΠΕΞΕΡΓΑΣΙΑΣ ΞΥΛΟΥ	ΜΕΤΑΠΟΙΗΣΗ	Β' ΓΕΝΗΣ	ΛΑΡΙΣΑΣ	234.776,00	70.433,00	2,00
2601/98	ΙΔΡΥΣΗ ΜΟΝΑΔΑΣ ΚΑΤΑΣΚΕΥΗΣ ΗΛΕΚΤΡΙΚΩΝ ΠΙΝΑΚΩΝ & ΠΛΑΙΣΙΩΝ	ΜΕΤΑΠΟΙΗΣΗ	Β' ΓΕΝΗΣ	ΛΑΡΙΣΑΣ	880.411,00	264.123,00	6,00
2601/98	ΙΔΡΥΣΗ ΠΟΛΥΟΡΟΦΟΥ ΣΤΑΘΜΟΥ ΑΥΤΟΚΙΝΗΤΩΝ ΜΕ ΥΠΟΓΕΙΟ ΠΑΡΚΙΝΓΚ	ΜΕΤΑΠΟΙΗΣΗ	Β' ΓΕΝΗΣ	ΛΑΡΙΣΑΣ	672.047,00	213.059,00	1,00

Επενδυτικός Νόμος	Φυσικό αντικείμενο της επένδυσης	Κατηγορία	Τομέας	Νομός	Συνολικό κόστος της επένδυσης (Κατά το Επενδ.Σχέδιο) σε €	Ύψος Επιχορήγησης (Κατά το Επενδ.Σχέδιο) σε €	ΕΜΕ
2601/98	ΙΔΡΥΣΗ ΜΟΝΑΔΑΣ ΚΑΛΙΤΕΧΝΙΚΗΣ ΕΠΕΞΕΡΓΑΣΙΑΣ ΜΑΡΜΑΡΟΥ, ΠΕΤΡΑΣ & ΓΡΑΝΙΤΗ	ΜΕΤΑΠΟΙΗΣΗ	Β' ΓΕΝΗΣ	ΛΑΡΙΣΑΣ	135.983,00	40.795,00	2,00
2601/98	ΙΔΡΥΣΗ ΠΟΛΥΟΡΟΦΟΥ ΣΤΑΘΜΟΥ ΑΥΤΟΚΙΝΗΤΩΝ	ΜΕΤΑΠΟΙΗΣΗ	Β' ΓΕΝΗΣ	ΛΑΡΙΣΑΣ	704.500,00	235.950,00	5,00
2601/98	ΙΔΡΥΣΗ ΒΙΟΜΗΧΑΝΙΑΣ ΓΙΑ ΠΑΡΑΓΩΓΗ ΜΗ ΑΛΚΟΟΛΟΥΧΩΝ ΠΟΤΩΝ ΚΑΙ ΑΝΑΨΥΚΤΙΚΩΝ	ΜΕΤΑΠΟΙΗΣΗ	Β' ΓΕΝΗΣ	ΛΑΡΙΣΑΣ	2.025.000,00	607.500,00	15,00
2601/98	ΕΠΕΚΤΑΣΗ & ΕΚΣΥΓΧΡΟΝΙΣΜΟΣ ΜΟΝΑΔΑΣ ΠΑΡΑΓΩΓΗΣ ΕΠΙΠΛΩΝ	ΜΕΤΑΠΟΙΗΣΗ	Β' ΓΕΝΗΣ	ΛΑΡΙΣΑΣ	344.104,46	103.231,34	3,00
2601/98	ΙΔΡΥΣΗ ΜΟΝΑΔΑΣ ΠΑΡΑΓΩΓΗΣ ΕΜΠΟΡΙΑΣ & ΕΞΑΓΩΓΩΝ ΜΕΛΕΝΟΤΑΙΝΙΩΝ & ΛΟΙΠΩΝ ΑΝΑΛΩΣΙΜΩΝ	ΜΕΤΑΠΟΙΗΣΗ	Β' ΓΕΝΗΣ	ΛΑΡΙΣΑΣ	867.323,86	260.197,16	5,00
2601/98	ΙΔΡΥΣΗ ΜΟΝΑΔΑΣ ΠΑΡΑΓΩΓΗΣ ΠΟΛΥΕΣΤΕΡΙΚΩΝ ΒΑΤΩΝ & ΠΑΡΑΓΩΓΗΣ ΣΤΡΩΜΑΤΩΝ	ΜΕΤΑΠΟΙΗΣΗ	Β' ΓΕΝΗΣ	ΛΑΡΙΣΑΣ	2.054.032,00	251.710,00	14,00
2601/98	ΙΔΡΥΣΗ ΜΟΝΑΔΑΣ ΠΑΡΑΓΩΓΗΣ ΧΡΩΜΑΤΩΝ ΒΑΣΗΣ ΥΔΑΤΙΚΗΣ & ΒΑΣΗΣ ΔΙΑΛΥΤΗΣ	ΜΕΤΑΠΟΙΗΣΗ	Β' ΓΕΝΗΣ	ΛΑΡΙΣΑΣ	637.780,00	191.334,00	1,00
2601/98	ΕΚΣΥΓΧΡΟΝΙΣΜΟΣ ΕΛΑΙΟΤΡΙΒΕΙΟΥ	ΜΕΤΑΠΟΙΗΣΗ	Β' ΓΕΝΗΣ	ΛΑΡΙΣΑΣ	352.000,00	105.600,00	2,00
2601/98	ΕΠΕΚΤΑΣΗ ΜΟΝΑΔΑΣ ΠΑΡΑΓΩΓΗΣ ΠΟΔΗΛΑΤΩΝ	ΜΕΤΑΠΟΙΗΣΗ	Β' ΓΕΝΗΣ	ΛΑΡΙΣΑΣ	700.000,00		1,00
2601/98	ΙΔΡΥΣΗ ΜΟΝΑΔΑΣ ΜΕΤΑΛΛΙΚΩΝ ΚΑΤΑΣΚΕΥΩΝ	ΜΕΤΑΠΟΙΗΣΗ	Β' ΓΕΝΗΣ	ΛΑΡΙΣΑΣ	580.000,00	174.000,00	5,00
2601/98	ΙΔΡΥΣΗ ΜΟΝΑΔΑΣ ΠΑΡΑΓΩΓΗΣ ΣΙΛΟ	ΜΕΤΑΠΟΙΗΣΗ	Β' ΓΕΝΗΣ	ΛΑΡΙΣΑΣ	625.000,00	187.500,00	5,00
2601/98	ΜΕΤΕΓΚΑΤΑΣΤΑΣΗ ΕΠΕΚΤΑΣΗ & ΕΚΣΥΓΧΡΟΝΙΣΜΟΣ ΥΦΙΣΤΑΜΕΝΗΣ ΒΙΟΤΕΧΝΙΑΣ ΧΡΩΜΑΤΩΝ	ΜΕΤΑΠΟΙΗΣΗ	Β' ΓΕΝΗΣ	ΛΑΡΙΣΑΣ	171.438,00	51.431,00	2,00
2601/98	ΕΠΕΚΤΑΣΗ ΜΟΝΑΔΑΣ ΠΑΡΑΓΩΓΗΣ ΚΤΗΝΟΤΡΟΦΙΚΩΝ ΠΛΑΚΩΝ	ΜΕΤΑΠΟΙΗΣΗ	Β' ΓΕΝΗΣ	ΛΑΡΙΣΑΣ	954.613,00	286.384,00	7,00
2601/98	ΙΔΡΥΣΗ ΚΕΝΤΡΟΥ ΑΠΟΘΑΡΑΠΕΙΑΣ ΑΤΟΜΩΝ ΜΕ ΕΙΔΙΚΕΣ ΑΝΑΓΚΕΣ	ΜΕΤΑΠΟΙΗΣΗ	Β' ΓΕΝΗΣ	ΛΑΡΙΣΑΣ	1.320.000,00	396.000,00	1,00
2601/98	ΙΔΡΥΣΗ ΜΟΝΑΔΑΣ ΠΑΡΑΓΩΓΗΣ ΜΕΤΑΛΛΙΚΩΝ ΚΑΤΑΣΚΕΥΩΝ, ΑΕΡΑΓΩΓΩΝ ΚΛΠ	ΜΕΤΑΠΟΙΗΣΗ	Β' ΓΕΝΗΣ	ΛΑΡΙΣΑΣ	1.680.000,00	504.000,00	14,00
2601/98	ΙΔΡΥΣΗ ΜΟΝΑΔΑΣ ΠΑΡΑΓΩΓΗΣ ΚΥΛΙΝΔΡΙΚΩΝ ΠΛΑΣΤΙΚΩΝ ΣΤΑΛΑΚΤΥΦΟΡΩΝ ΣΩΛΗΝΩΝ ΓΙΑ ΣΤΑΓΔΗΝ ΑΡΔΕΥΣΗ	ΜΕΤΑΠΟΙΗΣΗ	Β' ΓΕΝΗΣ	ΛΑΡΙΣΑΣ	744.300,00	223.290,00	10,00
2601/98	ΙΔΡΥΣΗ ΜΟΝΑΔΑΣ ΠΑΡΑΓΩΓΗΣ ΚΟΥΦΩΜΑΤΩΝ ΑΛΟΥΜΙΝΙΟΥ	ΜΕΤΑΠΟΙΗΣΗ	Β' ΓΕΝΗΣ	ΛΑΡΙΣΑΣ	580.000,00	174.000,00	5,00
2601/98	ΙΔΡΥΣΗ ΜΟΝΑΔΑΣ ΠΑΡΑΓΩΓΗΣ ΕΠΙΠΛΩΝ	ΜΕΤΑΠΟΙΗΣΗ	Β' ΓΕΝΗΣ	ΛΑΡΙΣΑΣ	148.778,00	44.633,00	1,00
2601/98	ΕΚΣΥΓΧΡΟΝΙΣΜΟΣ ΑΛΛΑΝΤΟΠΟΙΕΙΟΥ	ΜΕΤΑΠΟΙΗΣΗ	Β' ΓΕΝΗΣ	ΛΑΡΙΣΑΣ	156.219,00	46.866,00	1,00
2601/98	ΙΔΡΥΣΗ ΜΟΝΑΔΑΣ ΠΑΡΑΓΩΓΗΣ ΕΠΙΠΛΩΝ ΚΟΥΖΙΝΑΣ ΚΑΙ ΝΤΟΥΛΑΠΙΩΝ	ΜΕΤΑΠΟΙΗΣΗ	Β' ΓΕΝΗΣ	ΛΑΡΙΣΑΣ	1.160.000,00	348.000,00	1,00
2601/98	ΥΠΟΚΑΤΑΣΤΑΣΗ ΥΓΡΩΝ ΚΑΥΣΙΜΩΝ ΜΕ ΦΥΣΙΚΟ ΑΕΡΙΟ ΜΗΧΑΝΟΛΟΓΙΚΟΥ ΕΞΟΠΛΙΣΜΟΥ ΜΟΝΑΔΑ ΠΑΡΑΓΩΓΗΣ ΤΟΥΒΛΩΝ & ΚΕΡΑΜΩΝ	ΜΕΤΑΠΟΙΗΣΗ	Β' ΓΕΝΗΣ	ΛΑΡΙΣΑΣ	1.822.450,00	728.980,00	20,00
2601/98	ΙΔΡΥΣΗ ΜΟΝΑΔΑΣ ΓΡΑΦΙΚΩΝ ΤΕΧΝΩΝ	ΜΕΤΑΠΟΙΗΣΗ	Β' ΓΕΝΗΣ	ΛΑΡΙΣΑΣ	851.790,00	255.537,00	6,00
2601/98	ΙΔΡΥΣΗ ΜΟΝΑΔΑΣ ΕΠΕΞΕΡΓΑΣΙΑΣ ΑΡΓΙΛΟΠΥΡΙΤΙΚΩΝ ΥΛΙΚΩΝ ΚΕΡΑΜΟΠΟΙΙΑΣ	ΜΕΤΑΠΟΙΗΣΗ	Β' ΓΕΝΗΣ	ΛΑΡΙΣΑΣ	380.000,00	114.000,00	1,00
2601/98	ΙΔΡΥΣΗ ΜΟΝΑΔΑΣ ΠΑΡΑΓΩΓΗΣ ΕΙΔΩΝ ΑΡΤΟΠΟΙΙΑΣ ΚΑΙ ΖΑΧΑΡΟΠΛΑΣΤΙΚΗΣ	ΜΕΤΑΠΟΙΗΣΗ	Β' ΓΕΝΗΣ	ΛΑΡΙΣΑΣ	174.710,00	52.413,00	4,00
2601/98	ΙΔΡΥΣΗ ΜΟΝΑΔΑΣ ΚΑΤΑΣΚΕΥΗΣ ΚΟΥΦΩΜΑΤΩΝ ΑΛΟΥΜΙΝΙΟΥ	ΜΕΤΑΠΟΙΗΣΗ	Β' ΓΕΝΗΣ	ΛΑΡΙΣΑΣ	275.000,00	82.500,00	2,00

Επένδυ- κός Νόμος	Φυσικό αντικείμενο της επένδυσης	Κατηγορία	Τομέας	Νομός	Συνολικό κόστος της επένδυσης (Κατά το Επενδ.Σχέδιο) σε €	Ύψος Επιχορήγη- σης (Κατά το Επενδ.Σχέδι- ο) σε €	ΕΜΕ
2601/98	ΙΔΡΥΣΗ ΜΟΝΑΔΑΣ ΠΑΡΑΓΩΓΗΣ ΣΥΝΑΡΜΟΛΟΓΗΣΗΣ Η/Υ	ΜΕΤΑΠΟΙΗΣΗ	Β' ΓΕΝΗΣ	ΛΑΡΙΣΑΣ	336.105,00	100.831,00	10,00
2601/98	ΙΔΡΥΣΗ ΜΟΝΑΔΑΣ ΠΑΡΑΓΩΓΗΣ ΕΠΙΠΛΩΝ	ΜΕΤΑΠΟΙΗΣΗ	Β' ΓΕΝΗΣ	ΛΑΡΙΣΑΣ	455.251,00	136.575,00	4,00
2601/98	ΙΔΡΥΣΗ ΜΟΝΑΔΑΣ ΠΑΡΑΓΩΓΗΣ ΕΤΟΙΜΩΝ ΕΝΔΥΜΑΤΩΝ	ΜΕΤΑΠΟΙΗΣΗ	Β' ΓΕΝΗΣ	ΛΑΡΙΣΑΣ	255.000,00	76.500,00	2,00
2601/98	ΕΠΕΚΤΑΣΗ ΒΙΟΛΟΓΙΚΟΥ ΚΑΘΑΡΙΣΜΟΥ ΣΕ ΥΦΙΣΤΑΜΕΝΗ ΜΟΝΑΔΑ ΒΙΟΜ. ΝΤΟΜΑΤΑΣ	ΜΕΤΑΠΟΙΗΣΗ	Β' ΓΕΝΗΣ	ΛΑΡΙΣΑΣ	870.000,00	348.000,00	1,00
2601/98	ΙΔΡΥΣΗ ΜΟΝΑΔΑΣ ΠΑΡΑΓΩΓΗΣ ΤΟΥΡΣΙΩΝ-ΕΛΑΙΩΝ	ΜΕΤΑΠΟΙΗΣΗ	Β' ΓΕΝΗΣ	ΛΑΡΙΣΑΣ	2.103.957,00	631.187,00	18,00
2601/98	ΜΕΤΕΓΚΑΤΑΣΤΑΣΗ&ΕΠΕΚΤΑΣΗ ΜΟΝΑΔΑΣ ΠΑΡΑΓΩΓΗΣ ΔΟΜΙΚΩΝ ΠΡΟΙΟΝΤΩΝ ΑΠΟ ΣΚΥΡΟΔΕΜΑ	ΜΕΤΑΠΟΙΗΣΗ	Β' ΓΕΝΗΣ	ΛΑΡΙΣΑΣ	323.000,00	96.900,00	3,00
2601/98	ΕΚΣΥΓΧΡΟΝΙΣΜΟΣ ΥΦΙΣΤΑΜΕΝΗΣ ΜΟΝΑΔΑΣ ΠΑΡΑΓΩΓΗΣ ΕΠΙΠΛΩΝ	ΜΕΤΑΠΟΙΗΣΗ	Β' ΓΕΝΗΣ	ΛΑΡΙΣΑΣ	180.000,00	54.000,00	2,00
2601/98	ΙΔΡΥΣΗ ΜΟΝΑΔΑΣ ΣΥΝΤΗΡΗΣΗΣ&ΕΜΠΟΡΙΑΣ ΓΕΩΡΓΙΚΩΝ ΠΡΟΙΟΝΤΩΝ	ΜΕΤΑΠΟΙΗΣΗ	Β' ΓΕΝΗΣ	ΛΑΡΙΣΑΣ	1.011.685,00	303.505,00	7,00
2601/98	ΙΔΡΥΣΗ ΜΟΝΑΔΑΣ ΑΠΟΣΤΑΓΜΑΤΟΠΟΙΙΑΣ-ΠΟΤΟΠΟΙΙΑΣ	ΜΕΤΑΠΟΙΗΣΗ	Β' ΓΕΝΗΣ	ΛΑΡΙΣΑΣ	160.000,00	48.000,00	1,00
2601/98	ΜΕΤΕΓΚΑΤΑΣΤΑΣΗ ΥΦΙΣΤΑΜΕΝΗΣ ΒΙΟΤΕΧΝΙΑΣ ΠΑΡΑΓΩΓΗΣ ΑΛΛΑΝΤΙΚΩΝ ΠΡΟΙΟΝΤΩΝ	ΜΕΤΑΠΟΙΗΣΗ	Β' ΓΕΝΗΣ	ΛΑΡΙΣΑΣ	323.000,00	96.900,00	3,00
2601/98	ΙΔΡΥΣΗ ΜΟΝΑΔΑΣ ΠΑΡΑΓΩΓΗΣ ΕΠΙΠΛΩΝ	ΜΕΤΑΠΟΙΗΣΗ	Β' ΓΕΝΗΣ	ΛΑΡΙΣΑΣ	350.000,00	105.000,00	3,00
2601/98	ΕΠΕΚΤΑΣΗ ΜΟΝΑΔΑΣ ΒΑΦΕΙΟΥ-ΦΙΝΙΡΙΣΤΗΡΙΟΥ	ΜΕΤΑΠΟΙΗΣΗ	Β' ΓΕΝΗΣ	ΛΑΡΙΣΑΣ	2.053.762,46	102.858,60	14,00
2601/98	ΜΕΤΕΓΚΑΤΑΣΤΑΣΗ&ΕΚΣΥΓΧΡΟΝΙΣΜΟΣ ΒΙΟΤ.ΜΟΝΑΔΑΣ ΠΑΡΑΓΩΓΗΣ ΕΙΔΩΝ ΚΑΘΑΡΙΣΜΟΥ	ΜΕΤΑΠΟΙΗΣΗ	Β' ΓΕΝΗΣ	ΛΑΡΙΣΑΣ	180.000,00	54.000,00	2,00
2601/98	ΙΔΡΥΣΗ ΜΟΝΑΔΑΣ ΕΠΕΞΕΡΓΑΣΙΑΣ ΣΙΔΗΡΟΥ ΚΑΙ ΠΑΡΑΓΩΓΗΣ ΑΣΒΕΣΤΟΠΟΛΤΟΥ	ΜΕΤΑΠΟΙΗΣΗ	Β' ΓΕΝΗΣ	ΛΑΡΙΣΑΣ	2.000.000,00	600.000,00	14,00
2601/98	ΙΔΡΥΣΗ ΚΕΝΤΡΟΥ ΑΠΟΚΑΤΑΣΤΑΣΗΣ ΚΑΙ ΑΠΟΘΑΡΑΠΕΙΑΣ	ΜΕΤΑΠΟΙΗΣΗ	Β' ΓΕΝΗΣ	ΛΑΡΙΣΑΣ	1.920.000,00	576.000,00	14,00
2601/98	ΙΔΡΥΣΗ ΒΙΟΤΕΧΝΙΚΗΣ ΜΟΝΑΔΑΣ ΑΡΤΟΖΑΧΑΡΟΠΛΑΣΤΙΚΗΣ	ΜΕΤΑΠΟΙΗΣΗ	Β' ΓΕΝΗΣ	ΛΑΡΙΣΑΣ	800.000,00	240.000,00	1,00
2601/98	ΙΔΡΥΣΗ ΜΟΝΑΔΑΣ ΚΟΠΗΣ ΚΑΙ ΕΠΕΞΕΡΓΑΣΙΑΣ ΜΑΡΜΑΡΩΝ	ΜΕΤΑΠΟΙΗΣΗ	Β' ΓΕΝΗΣ	ΛΑΡΙΣΑΣ	510.000,00	153.000,00	4,00
2601/98	ΙΔΡΥΣΗ ΜΟΝΑΔΑΣ ΠΑΡΑΓΩΓΗΣ ΓΡΑΦΙΚΩΝ ΤΕΧΝΩΝ ΚΑΙ ΕΚΤΥΠΩΣΕΩΝ	ΜΕΤΑΠΟΙΗΣΗ	Β' ΓΕΝΗΣ	ΛΑΡΙΣΑΣ	2.030.000,00	609.000,00	14,00
2601/98	ΙΔΡΥΣΗ ΜΟΝΑΔΑΣ ΠΑΡΑΓΩΓΗΣ ΓΕΩΥΦΑΣΜΑΤΩΝ	ΜΕΤΑΠΟΙΗΣΗ	Β' ΓΕΝΗΣ	ΛΑΡΙΣΑΣ	2.019.886,00		1,00
2601/98	ΙΔΡΥΣΗ ΜΟΝΑΔΑΣ ΕΠΕΞΕΡΓΑΣΙΑΣ-ΤΥΠΟΠΟΙΗΣΗΣ ΕΛΑΙΩΝ	ΜΕΤΑΠΟΙΗΣΗ	Β' ΓΕΝΗΣ	ΛΑΡΙΣΑΣ	750.000,00	225.000,00	1,00
2601/98	ΙΔΡΥΣΗ ΜΟΝΑΔΑΣ ΕΠΕΞΕΡΓΑΣΙΑΣ - ΤΥΠΟΠΟΙΗΣΗΣ & ΣΥΣΚΕΥΑΣΙΑΣ ΕΛΑΙΩΝ	ΜΕΤΑΠΟΙΗΣΗ	Β' ΓΕΝΗΣ	ΛΑΡΙΣΑΣ	900.000,00	270.000,00	1,00
2601/98	ΙΔΡΥΣΗ ΜΟΝΑΔΑΣ ΕΠΕΞΕΡΓΑΣΙΑΣ - ΤΥΠΟΠΟΙΗΣΗΣ & ΣΥΣΚΕΥΑΣΙΑΣ ΛΛΙΕΥΜΑΤΩΝ	ΜΕΤΑΠΟΙΗΣΗ	Β' ΓΕΝΗΣ	ΛΑΡΙΣΑΣ	1.000.000,00	300.000,00	1,00
2601/98	ΙΔΡΥΣΗ ΜΟΝΑΔΑΣ ΔΙΑΛΟΓΗΣ-ΤΥΠΟΠΟΙΗΣΗΣ ΚΑΙ ΣΥΣΚΕΥΑΣΙΑΣ ΕΛΑΙΩΝ	ΜΕΤΑΠΟΙΗΣΗ	Β' ΓΕΝΗΣ	ΛΑΡΙΣΑΣ	221.226,00	66.367,00	1,00
2601/98	ΕΚΣΥΓΧΡΟΝΙΣΜΟΣ ΜΟΝΑΔΑΣ ΠΑΡΑΓΩΓΗΣ ΠΡΟΙΟΝΤΩΝ ΞΥΛΟΥ	ΜΕΤΑΠΟΙΗΣΗ	Β' ΓΕΝΗΣ	ΛΑΡΙΣΑΣ	161.787,29		1,00
2601/98	ΙΔΡΥΣΗ ΜΟΝΑΔΑΣ ΚΑΤΑΣΚΕΥΗΣ ΞΥΛΟΥΡΓΙΚΩΝ ΠΡΟΙΟΝΤΩΝ ΓΙΑ ΤΗΝ ΟΙΚΟΔΟΜΗ	ΜΕΤΑΠΟΙΗΣΗ	Β' ΓΕΝΗΣ	ΛΑΡΙΣΑΣ	237.000,00	71.100,00	1,00
2601/98	ΕΠΕΚΤΑΣΗ-ΕΚΣΥΓΧΡΟΝΙΣΜΟΣ ΜΟΝΑΔΑΣ ΕΠΕΞΕΡΓΑΣΙΑΣ ΠΡΟΙΟΝΤΩΝ ΕΛΑΙΩΝ ΚΑΙ ΟΡΕΚΤΙΚΩΝ-ΤΟΥΡΣΙΩΝ	ΜΕΤΑΠΟΙΗΣΗ	Β' ΓΕΝΗΣ	ΛΑΡΙΣΑΣ	1.326.440,00	397.932,00	16,00
2601/98	ΙΔΡΥΣΗ ΣΤΑΘΜΟΥ ΑΥΤΟΚΙΝΗΤΩΝ	ΜΕΤΑΠΟΙΗΣΗ	Β' ΓΕΝΗΣ	ΛΑΡΙΣΑΣ	2.480.000,00	1.150.408,00	6,00
2601/98	ΙΔΡΥΣΗ ΒΙΟΜΗΧΑΝΙΚΗΣ ΜΟΝΑΔΑΣ ΠΑΡΑΓΩΓΗΣ ΣΚΥΡΟΔΕΜΑΤΟΣ	ΜΕΤΑΠΟΙΗΣΗ	Β' ΓΕΝΗΣ	ΛΑΡΙΣΑΣ	898.113,00	269.433,00	9,00

Επενδυτικός Νόμος	Φυσικό αντικείμενο της επένδυσης	Κατηγορία	Τομέας	Νομός	Συνολικό κόστος της επένδυσης (Κατά το Επενδ.Σχέδιο) σε €	Υψος Επιχορήγησης (Κατά το Επενδ.Σχέδιο) σε €	ΕΜΕ
2601/98	ΙΔΡΥΣΗ ΜΟΝΑΔΑΣ ΤΕΜΑΧΙΣΜΟΥ-ΤΥΠΟΠΟΙΗΣΗΣ ΚΡΕΑΤΟΣΚΕΥΑΣΜΑΤΩΝ	ΜΕΤΑΠΟΙΗΣΗ	Β' ΓΕΝΗΣ	ΛΑΡΙΣΑΣ	1.100.000,00	330.000,00	8,00
2601/98	ΒΙΟΤΕΧΝΙΑ ΑΡΔΕΥΤΙΚΩΝ ΣΥΣΤΗΜΑΤΩΝ	ΜΕΤΑΠΟΙΗΣΗ	Β' ΓΕΝΗΣ	ΛΑΡΙΣΑΣ	670.000,00	25.580,00	6,00
2601/98	ΙΔΡΥΣΗ ΜΟΝΑΔΑΣ ΠΡΟΚΑΤΑΣΚΕΥΗΣ ΜΕΤΑΛΛ. ΚΤΙΡΙΩΝ	ΜΕΤΑΠΟΙΗΣΗ	Β' ΓΕΝΗΣ	ΛΑΡΙΣΑΣ	2.100.000,00	630.000,00	14,00
2601/98	ΙΔΡΥΣΗ ΚΕΝΤΡΟΥ ΑΠΟΚΑΤΑΣΤΑΣΗΣ ΚΛΕΙΣΤΗΣ ΝΟΣΗΛΕΙΑΣ	ΜΕΤΑΠΟΙΗΣΗ	Β' ΓΕΝΗΣ	ΛΑΡΙΣΑΣ	2.100.000,00	630.000,00	25,00
2601/98	ΙΔΡΥΣΗ ΜΟΝΑΔΑΣ ΠΑΡΑΓΩΓΗΣ ΕΠΙΠΛΩΝ	ΜΕΤΑΠΟΙΗΣΗ	Β' ΓΕΝΗΣ	ΛΑΡΙΣΑΣ	222.251,00	66.675,00	2,00
3299/04	ΙΔΡΥΣΗ ΝΕΑΣ ΜΟΝΑΔΑΣ ΕΠΕΞΕΡΓΑΣΙΑΣ ΣΙΔΗΡΟΥ	ΜΕΤΑΠΟΙΗΣΗ	Β' ΓΕΝΗΣ	ΛΑΡΙΣΑΣ	400.000,00	140.000,00	2,00
3299/04	ΕΠΕΚΤΑΣΗ ΥΠΑΡΧΟΥΣΑΣ ΜΟΝΑΔΑΣ ΕΠΕΞΕΡΓΑΣΙΑΣ ΣΙΔΗΡΟΥ ΚΑΙ ΠΑΡΑΓΩΓΗΣ ΑΝΤΙΣΕΙΣΜΙΚΩΝ ΚΛΩΒΩΝ	ΜΕΤΑΠΟΙΗΣΗ	Β' ΓΕΝΗΣ	ΛΑΡΙΣΑΣ	2.000.000,00	700.000,00	1,00
3299/04	ΜΕΤΕΓΚΑΤΑΣΤΑΣΗ - ΕΠΕΚΤΑΣΗ ΜΟΝΑΔΑΣ ΠΑΡΑΓΩΓΗΣ ΣΑΛΟΝΙΩΝ	ΜΕΤΑΠΟΙΗΣΗ	Β' ΓΕΝΗΣ	ΛΑΡΙΣΑΣ	832.810,00	291.483,50	4,00
3299/04	ΕΠΕΚΤΑΣΗ - ΕΚΣΥΓΧΡΟΝΙΣΜΟΣ ΜΟΝΑΔΑΣ ΠΑΡΑΓΩΓΗΣ ΤΟΥΒΛΩΝ ΚΑΙ ΚΕΡΑΜΙΔΙΩΝ	ΜΕΤΑΠΟΙΗΣΗ	Β' ΓΕΝΗΣ	ΛΑΡΙΣΑΣ	643.608,00	223.513,00	8,00
3299/04	ΙΔΡΥΣΗ ΜΟΝΑΔΑΣ ΜΕΤΑΠΟΙΗΣΗΣ ΕΤΟΙΜΩΝ ΕΝΔΥΜΑΤΩΝ	ΜΕΤΑΠΟΙΗΣΗ	Β' ΓΕΝΗΣ	ΛΑΡΙΣΑΣ	1.994.000,00	796.600,00	15,00
3299/04	ΙΔΡΥΣΗ ΜΟΝΑΔΑΣ ΜΕΤΑΛΛΙΚΩΝ ΚΑΤΑΣΚΕΥΩΝ	ΜΕΤΑΠΟΙΗΣΗ	Β' ΓΕΝΗΣ	ΛΑΡΙΣΑΣ	215.394,00	86.157,60	3,00
3299/04	ΕΠΕΚΤΑΣΗ ΚΑΙ ΕΚΣΥΓΧΡΟΝΙΣΜΟΣ ΜΟΝΑΔΑΣ ΠΑΡΑΓΩΓΗΣ ΠΛΑΣΤΙΚΩΝ ΦΥΛΛΩΝ, ΕΙΔΙΚΩΝ ΦΙΛΜ ΚΑΙ ΣΑΚΟΥΛΩΝ	ΜΕΤΑΠΟΙΗΣΗ	Β' ΓΕΝΗΣ	ΛΑΡΙΣΑΣ	422.378,00	147.832,00	0,00
3299/04	ΕΚΣΥΓΧΡΟΝΙΣΜΟΣ ΠΑΡΑΓΩΓΙΚΗΣ ΔΙΑΔΙΚΑΣΙΑΣ ΕΡΓΟΣΤΑΣΙΟΥ ΠΑΡΑΓΩΓΗΣ ΔΙΚΤΥΩΤΩΝ ΣΑΚΩΝ Κ.Λ.Π	ΜΕΤΑΠΟΙΗΣΗ	Β' ΓΕΝΗΣ	ΛΑΡΙΣΑΣ	1.850.000,00	555.000,00	11,00
3299/04	ΕΠΕΚΤΑΣΗ ΚΑΙ ΕΚΣΥΓΧΡΟΝΙΣΜΟΣ ΜΟΝΑΔΑΣ ΠΑΡΑΓΩΓΗΣ ΠΡΟΚΑΤΑΣΚΕΥΑΣΜΕΝΩΝ ΣΤΟΙΧΕΙΩΝ ΑΠΟ ΟΠΛΙΣΜΕΝΟ ΣΚΥΡΟΔΕΜΑ	ΜΕΤΑΠΟΙΗΣΗ	Β' ΓΕΝΗΣ	ΛΑΡΙΣΑΣ	1.450.000,00	110.673,50	0,00
3299/04	ΕΚΣΥΓΧΡΟΝΙΣΜΟΣ ΜΟΝΑΔΑΣ ΑΝΑΓΟΜΩΣΗΣ ΕΛΑΣΤΙΚΩΝ	ΜΕΤΑΠΟΙΗΣΗ	Β' ΓΕΝΗΣ	ΛΑΡΙΣΑΣ	190.208,00	66.572,80	2,00
3299/04	ΙΔΡΥΣΗ ΝΕΑΣ ΜΟΝΑΔΑΣ ΕΠΕΞΕΡΓΑΣΙΑΣ - ΤΥΠΟΠΟΙΗΣΗΣ ΕΠΙΤΡΑΠΕΖΙΩΝ ΕΛΑΙΩΝ	ΜΕΤΑΠΟΙΗΣΗ	Β' ΓΕΝΗΣ	ΛΑΡΙΣΑΣ	637.320,00	254.928,00	3,00
3299/04	ΙΔΡΥΣΗ ΜΟΝΑΔΑΣ ΑΡΤΟΠΟΙΕΙΟΥ ΚΑΙ ΖΑΧΑΡΟΠΛΑΣΤΙΚΗΣ	ΜΕΤΑΠΟΙΗΣΗ	Β' ΓΕΝΗΣ	ΛΑΡΙΣΑΣ	188.017,00	75.206,80	0,00
3299/04	ΕΚΣΥΓΧΡΟΝΙΣΜΟΣ ΜΟΝΑΔΑΣ ΕΠΕΞΕΡΓΑΣΙΑΣ, ΣΥΝΤΗΡΗΣΗΣ, ΤΥΠΟΠΟΙΗΣΗΣ ΚΑΙ ΣΥΣΚΕΥΑΣΙΑΣ ΩΠΩΡΟΚΗΠΕΥΤΙΚΩΝ	ΜΕΤΑΠΟΙΗΣΗ	Β' ΓΕΝΗΣ	ΛΑΡΙΣΑΣ	380.000,00	133.000,00	1,00
3299/04	ΕΠΕΚΤΑΣΗ-ΕΚΣΥΓΧΡΟΝΙΣΜΟΣ ΜΟΝΑΔΑΣ ΠΑΡΑΓΩΓΗΣ ΕΠΙΠΛΩΝ	ΜΕΤΑΠΟΙΗΣΗ	Β' ΓΕΝΗΣ	ΛΑΡΙΣΑΣ	838.698,00	293.544,30	0,00
3299/04	ΕΠΕΚΤΑΣΗ ΜΟΝΑΔΑΣ ΠΑΡΑΓΩΓΗΣ ΑΛΛΑΝΤΙΚΩΝ	ΜΕΤΑΠΟΙΗΣΗ	Β' ΓΕΝΗΣ	ΛΑΡΙΣΑΣ	246.153,00	86.154,00	2,00
3299/04		ΜΕΤΑΠΟΙΗΣΗ	Β' ΓΕΝΗΣ	ΛΑΡΙΣΑΣ	1.813.170,00	634.609,50	1,00
3299/04	ΣΥΝΤΗΡΗΣΗΣ, ΤΥΠΟΠΟΙΗΣΗΣ ΚΑΙ ΣΥΣΚΕΥΑΣΙΑΣ ΟΠΩΡΟΚΗΠΕΥΤΙΚΩΝ ΠΡΟΪΟΝΤΩΝ	ΜΕΤΑΠΟΙΗΣΗ	Β' ΓΕΝΗΣ	ΛΑΡΙΣΑΣ	500.000,00	200.000,00	1,00
3299/04	ΕΠΕΚΤΑΣΗ ΕΚΣΥΓΧΡΟΝΙΣΜΟΣ ΜΟΝΑΔΑΣ ΜΕΤΑΠΟΙΗΣΗΣ ΧΑΡΤΟΥ	ΜΕΤΑΠΟΙΗΣΗ	Β' ΓΕΝΗΣ	ΛΑΡΙΣΑΣ	651.229,00	227.930,15	3,00
3299/04	ΕΠΕΚΤΑΣΗ - ΕΚΣΥΓΧΡΟΝΙΣΜΟΣ ΜΟΝΑΔΑΣ ΚΟΠΗΣ, ΤΥΠΟΠΟΙΗΣΗΣ ΚΡΕΑΤΟΣ ΚΑΙ ΠΑΡΑΓΩΓΗΣ ΚΡΕΑΤΟΣΚΕΥΑΣΜΑΤΩΝ	ΜΕΤΑΠΟΙΗΣΗ	Β' ΓΕΝΗΣ	ΛΑΡΙΣΑΣ	1.999.000,00	699.650,00	0,00
3299/04	ΙΔΡΥΣΗ ΜΟΝΑΔΑΣ ΠΑΡΑΓΩΓΗΣ ΕΠΙΠΛΩΝ ΚΟΥΖΙΝΑΣ	ΜΕΤΑΠΟΙΗΣΗ	Β' ΓΕΝΗΣ	ΛΑΡΙΣΑΣ	591.067,00	236.426,80	14,00
3299/04	ΕΠΕΚΤΑΣΗ ΜΟΝΑΔΑΣ ΠΑΡΑΓΩΓΗΣ ΚΕΤΣΕ ΚΑΙ ΒΑΤΑΣ ΣΤΡΩΜΑΤΩΝ	ΜΕΤΑΠΟΙΗΣΗ	Β' ΓΕΝΗΣ	ΛΑΡΙΣΑΣ	2.000.000,00	700.000,00	11,00

Επενδυτικός Νόμος	Φυσικό αντικείμενο της επένδυσης	Κατηγορία	Τομέας	Νομός	Συνολικό κόστος της επένδυσης (Κατά το Επενδ.Σχέδιο) σε €	Υψος Επιχορήγησης (Κατά το Επενδ.Σχέδιο) σε €	ΕΠΕΡ
3299/04	ΕΠΕΚΤΑΣΗ ΚΑΙ ΕΚΣΥΓΧΡΟΝΙΣΜΟΣ ΜΟΝΑΔΑΣ ΠΑΡΑΓΩΓΗΣ ΕΠΙΠΛΩΝ-ΚΟΥΦΩΜΑΤΩΝ	ΜΕΤΑΠΟΙΗΣΗ	Β' ΓΕΝΗΣ	ΛΑΡΙΣΑΣ	1.357.802,00	475.230,70	13,00
3299/04	ΙΔΡΥΣΗ ΜΟΝΑΔΑΣ ΠΑΡΑΓΩΓΗΣ ΠΑΡΑΣΚΕΥΑΣΜΕΝΩΝ ΖΩΟΤΡΟΦΩΝ	ΜΕΤΑΠΟΙΗΣΗ	Β' ΓΕΝΗΣ	ΛΑΡΙΣΑΣ	850.000,00	340.000,00	2,00
3299/04	ΚΑΤΑΣΚΕΥΗ ΜΟΝΑΔΑΣ ΠΑΡΑΣΚΕΥΗΣ ΑΡΤΟΣΚΕΥΑΣΜΑΤΩΝ ΚΑΙ ΕΙΔΩΝ ΖΑΧΑΡΟΠΛΑΣΤΙΚΗΣ	ΜΕΤΑΠΟΙΗΣΗ	Β' ΓΕΝΗΣ	ΛΑΡΙΣΑΣ	600.000,00	240.000,00	5,00
3299/04	ΕΠΕΚΤΑΣΗ ΜΟΝΑΔΑΣ ΠΑΡΑΓΩΓΗΣ ΧΑΡΤΟΣΥΣΚΕΥΑΣΜΑΤΩΝ ΑΠΟ ΧΑΡΤΙ	ΜΕΤΑΠΟΙΗΣΗ	Β' ΓΕΝΗΣ	ΛΑΡΙΣΑΣ	1.997.742,00	699.210,00	5,00
3299/04	ΙΔΡΥΣΗ ΜΟΝΑΔΑΣ ΠΑΡΑΓΩΓΗΣ ΒΙΟΜΗΧΑΝΙΚΩΝ ΘΥΡΩΝ & ΡΟΛΩΝ	ΜΕΤΑΠΟΙΗΣΗ	Β' ΓΕΝΗΣ	ΛΑΡΙΣΑΣ	763.791,00	267.326,85	7,00
3299/04	ΜΕΤΑΠΟΙΗΤΙΚΗ ΜΟΝΑΔΑ	ΜΕΤΑΠΟΙΗΣΗ	Β' ΓΕΝΗΣ	ΛΑΡΙΣΑΣ	1.995.000,00	698.250,00	0,00
3299/04	ΥΠΟ ΣΥΣΤΑΣΗ Ε.Ε. - ΜΕΤΑΠΟΙΗΤΙΚΗ ΜΟΝΑΔΑ	ΜΕΤΑΠΟΙΗΣΗ	Β' ΓΕΝΗΣ	ΛΑΡΙΣΑΣ	700.000,00	280.000,00	4,00
3299/04	ΙΔΡΥΣΗ ΠΑΡΑΓΩΓΗΣ ΠΡΟΚΑΤΑΣΚΕΥΑΣΜΕΝΩΝ ΚΤΙΡΙΩΝ ΑΠΟ ΜΕΤΑΛΛΟ	ΜΕΤΑΠΟΙΗΣΗ	Β' ΓΕΝΗΣ	ΛΑΡΙΣΑΣ	930.418,69	325.646,54	2,00
3299/04	ΕΚΣΥΓΧΡΟΝΙΣΜΟΣ ΜΟΝΑΔΑΣ ΚΟΝΣΕΡΒΟΠΟΙΙΑΣ ΦΡΟΥΤΩΝ ΚΑΙ ΛΑΧΑΝΙΚΩΝ	ΜΕΤΑΠΟΙΗΣΗ	Β' ΓΕΝΗΣ	ΛΑΡΙΣΑΣ	537.175,95	161.152,79	0,00
3299/04	ΕΠΕΚΤΑΣΗ - ΕΚΣΥΓΧΡΟΝΙΣΜΟΣ ΤΥΡΟΚΟΜΕΙΟΥ	ΜΕΤΑΠΟΙΗΣΗ	Β' ΓΕΝΗΣ	ΛΑΡΙΣΑΣ	139.178,00	48.712,30	0,00
3299/04	ΕΚΣΥΓΧΡΟΝΙΣΜΟΣ ΑΛΕΥΡΟΜΥΛΟΥ ΜΕ ΑΛΛΑΓΗ ΤΟΥ ΤΟΠΟΥ ΕΓΚΑΤΑΣΤΑΣΗΣ	ΜΕΤΑΠΟΙΗΣΗ	Β' ΓΕΝΗΣ	ΛΑΡΙΣΑΣ	755.077,00	302.031,00	2,00
3299/04	ΙΔΡΥΣΗ ΜΟΝΑΔΑΣ ΔΙΑΛΟΓΗΣ ΚΑΙ ΣΥΣΚΕΥΑΣΙΑΣ ΟΣΠΡΙΩΝ	ΜΕΤΑΠΟΙΗΣΗ	Β' ΓΕΝΗΣ	ΛΑΡΙΣΑΣ	410.939,00	143.828,00	3,00
3299/04	ΕΚΣΥΓΧΡΟΝΙΣΜΟΣ ΜΟΝΑΔΑΣ ΠΑΡΑΓΩΓΗΣ, ΕΓΚΥΤΙΩΣΗΣ ΚΑΙ ΕΜΠΟΡΙΑΣ ΑΛΚΟΟΛΟΥΧΩΝ ΠΟΤΩΝ ΑΠΟ ΦΡΟΥΤΟΧΥΜΟΥΣ	ΜΕΤΑΠΟΙΗΣΗ	Β' ΓΕΝΗΣ	ΛΑΡΙΣΑΣ	1.857.923,00	743.169,00	6,00
3299/04	ΙΔΡΥΣΗ ΜΟΝΑΔΑΣ ΜΕΤΑΠΟΙΗΣΗΣ ΓΕΩΜΗΛΩΝ	ΜΕΤΑΠΟΙΗΣΗ	Β' ΓΕΝΗΣ	ΛΑΡΙΣΑΣ	140.200,00	56.080,00	3,00
3299/04	ΜΕΤΑΠΟΙΗΤΙΚΗ ΜΟΝΑΔΑ	ΜΕΤΑΠΟΙΗΣΗ	Β' ΓΕΝΗΣ	ΛΑΡΙΣΑΣ	275.150,00	110.060,00	4,00
3299/04	ΜΕΤΑΠΟΙΗΤΙΚΗ ΜΟΝΑΔΑ	ΜΕΤΑΠΟΙΗΣΗ	Β' ΓΕΝΗΣ	ΛΑΡΙΣΑΣ	1.501.220,00	525.427,00	5,00
3299/04	ΜΕΤΕΙ ΚΑΤΑΣΤΑΣΗ - ΕΠΕΚΤΑΣΗ ΜΟΝΑΔΑΣ ΕΠΕΞΕΡΓΑΣΙΑΣ, ΣΥΝΤΗΡΗΣΗΣ ΚΑΙ ΣΥΣΚΕΥΑΣΙΑΣ ΩΠΟΡΟΚΗΠΕΥΤΙΚΩΝ	ΜΕΤΑΠΟΙΗΣΗ	Β' ΓΕΝΗΣ	ΛΑΡΙΣΑΣ	1.953.491,00	683.721,90	10,00
3299/04	ΙΔΡΥΣΗ & ΕΚΜΕΤΑΛΛΕΥΣΗ ΜΟΝΑΔΑΣ ΠΑΡΑΓΩΓΗΣ ΠΑΘΟΥΡΤΗΣ ΔΙΑΦΟΡΩΝ ΤΥΠΩΝ	ΜΕΤΑΠΟΙΗΣΗ	Β' ΓΕΝΗΣ	ΛΑΡΙΣΑΣ	806.199,00	322.479,60	1,00
3299/04	ΜΕΤΑΠΟΙΗΤΙΚΗ ΜΟΝΑΔΑ	ΜΕΤΑΠΟΙΗΣΗ	Β' ΓΕΝΗΣ	ΛΑΡΙΣΑΣ	1.371.672,00	548.668,80	1,00
3299/04	ΙΔΡΥΣΗ ΜΟΝΑΔΑΣ ΠΑΡΑΓΩΓΗΣ ΠΙΝΑΚΙΔΩΝ, ΕΠΙΓΡΑΦΩΝ ΚΑΙ ΕΚΤΥΠΩΣΕΩΝ	ΜΕΤΑΠΟΙΗΣΗ	Β' ΓΕΝΗΣ	ΛΑΡΙΣΑΣ	1.100.000,00	440.000,00	2,00
3299/04	ΜΕΤΑΠΟΙΗΤΙΚΗ ΜΟΝΑΔΑ	ΜΕΤΑΠΟΙΗΣΗ	Β' ΓΕΝΗΣ	ΛΑΡΙΣΑΣ	1.137.189,00	454.875,00	2,00
3299/04	ΜΕΤΑΠΟΙΗΤΙΚΗ ΜΟΝΑΔΑ	ΜΕΤΑΠΟΙΗΣΗ	Β' ΓΕΝΗΣ	ΛΑΡΙΣΑΣ	160.000,00	56.000,00	0,00
3299/04	ΕΠΕΚΤΑΣΗ-ΕΚΣΥΓΧΡΟΝΙΣΜΟ ΜΟΝΑΔΑΣ ΠΑΡΑΓΩΓΗΣ ΕΙΔΙΚΩΝ ΜΕΤΑΛΛΙΚΩΝ ΚΑΤΑΣΚΕΥΩΝ	ΜΕΤΑΠΟΙΗΣΗ	Β' ΓΕΝΗΣ	ΛΑΡΙΣΑΣ	2.000.000,00	700.000,00	5,00
3299/04	ΜΕΤΑΠΟΙΗΤΙΚΗ ΜΟΝΑΔΑ	ΜΕΤΑΠΟΙΗΣΗ	Β' ΓΕΝΗΣ	ΛΑΡΙΣΑΣ	760.000,00	304.000,00	5,00
3299/04	ΜΕΤΑΠΟΙΗΤΙΚΗ ΜΟΝΑΔΑ	ΜΕΤΑΠΟΙΗΣΗ	Β' ΓΕΝΗΣ	ΛΑΡΙΣΑΣ	1.979.971,00	593.991,00	0,00
3299/04	ΜΕΤΑΠΟΙΗΤΙΚΗ ΜΟΝΑΔΑ	ΜΕΤΑΠΟΙΗΣΗ	Β' ΓΕΝΗΣ	ΛΑΡΙΣΑΣ	1.150.000,00	402.500,00	0,00
3299/04	ΜΕΤΑΠΟΙΗΤΙΚΗ ΜΟΝΑΔΑ	ΜΕΤΑΠΟΙΗΣΗ	Β' ΓΕΝΗΣ	ΛΑΡΙΣΑΣ	1.131.429,00	396.000,00	2,00
3299/04	ΜΕΤΑΠΟΙΗΤΙΚΗ ΜΟΝΑΔΑ	ΜΕΤΑΠΟΙΗΣΗ	Β' ΓΕΝΗΣ	ΛΑΡΙΣΑΣ	324.602,00	129.841,00	2,00
3299/04	ΜΕΤΑΠΟΙΗΤΙΚΗ ΜΟΝΑΔΑ	ΜΕΤΑΠΟΙΗΣΗ	Β' ΓΕΝΗΣ	ΛΑΡΙΣΑΣ	1.999.619,00	699.867,00	3,00
3299/04	ΜΕΤΑΠΟΙΗΤΙΚΗ ΜΟΝΑΔΑ	ΜΕΤΑΠΟΙΗΣΗ	Β' ΓΕΝΗΣ	ΛΑΡΙΣΑΣ	1.985.590,00	694.956,50	1,00
3299/04	ΜΕΤΑΠΟΙΗΤΙΚΗ ΜΟΝΑΔΑ	ΜΕΤΑΠΟΙΗΣΗ	Β' ΓΕΝΗΣ	ΛΑΡΙΣΑΣ	1.883.258,00	582.177,00	0,00
3299/04	ΜΕΤΑΠΟΙΗΤΙΚΗ ΜΟΝΑΔΑ	ΜΕΤΑΠΟΙΗΣΗ	Β' ΓΕΝΗΣ	ΛΑΡΙΣΑΣ	940.065,00	423.039,00	8,00

Επενδυτικός Νόμος	Φυσικό αντικείμενο της επένδυσης	Κατηγορία	Τομέας	Νομός	Συνολικό κόστος της επένδυσης (Κατά το Επενδ.Σχέδιο) σε €	Υψος Επιχορήγησης (Κατά το Επενδ.Σχέδιο) σε €	ΕΜΕ
3299/04	ΜΕΤΑΠΟΙΗΤΙΚΗ ΜΟΝΑΔΑ	ΜΕΤΑΠΟΙΗΣΗ	Β' ΓΕΝΗΣ	ΛΑΡΙΣΑΣ	1.000.000,00	350.000,00	2,00
3299/04	ΜΕΤΑΠΟΙΗΤΙΚΗ ΜΟΝΑΔΑ	ΜΕΤΑΠΟΙΗΣΗ	Β' ΓΕΝΗΣ	ΛΑΡΙΣΑΣ	420.000,00	147.000,00	0,00
3299/04	ΜΕΤΑΠΟΙΗΤΙΚΗ ΜΟΝΑΔΑ	ΜΕΤΑΠΟΙΗΣΗ	Β' ΓΕΝΗΣ	ΛΑΡΙΣΑΣ	388.800,00	155.520,00	2,00
3299/04	ΜΕΤΑΠΟΙΗΤΙΚΗ ΜΟΝΑΔΑ	ΜΕΤΑΠΟΙΗΣΗ	Β' ΓΕΝΗΣ	ΛΑΡΙΣΑΣ	1.999.906,00	669.967,10	5,00
3299/04	ΜΕΤΑΠΟΙΗΤΙΚΗ ΜΟΝΑΔΑ	ΜΕΤΑΠΟΙΗΣΗ	Β' ΓΕΝΗΣ	ΛΑΡΙΣΑΣ	255.000,00	102.000,00	0,00
3299/04	ΜΕΤΑΠΟΙΗΤΙΚΗ ΜΟΝΑΔΑ	ΜΕΤΑΠΟΙΗΣΗ	Β' ΓΕΝΗΣ	ΛΑΡΙΣΑΣ	800.000,00	320.000,00	3,00
3299/04	ΜΕΤΑΠΟΙΗΤΙΚΗ ΜΟΝΑΔΑ	ΜΕΤΑΠΟΙΗΣΗ	Β' ΓΕΝΗΣ	ΛΑΡΙΣΑΣ	200.000,00	70.000,00	1,00
3299/04	ΜΕΤΑΠΟΙΗΤΙΚΗ ΜΟΝΑΔΑ	ΜΕΤΑΠΟΙΗΣΗ	Β' ΓΕΝΗΣ	ΛΑΡΙΣΑΣ	803.300,00	0,00	2,00
3299/04	ΜΕΤΑΠΟΙΗΤΙΚΗ ΜΟΝΑΔΑ	ΜΕΤΑΠΟΙΗΣΗ	Β' ΓΕΝΗΣ	ΛΑΡΙΣΑΣ	2.000.000,00	700.000,00	9,00
3299/04	ΜΕΤΑΠΟΙΗΤΙΚΗ ΜΟΝΑΔΑ	ΜΕΤΑΠΟΙΗΣΗ	Β' ΓΕΝΗΣ	ΛΑΡΙΣΑΣ	160.000,00	56.000,00	0,00
3299/04	ΙΔΡΥΣΗ ΨΥΓΕΙΟΥ-ΣΥΣΚΕΥΑΣΤΗΡΙΟ ΦΡΟΥΤΩΝ	ΜΕΤΑΠΟΙΗΣΗ	Β' ΓΕΝΗΣ	ΛΑΡΙΣΑΣ	1.020.000,00	408.000,00	1,00
3299/04	ΜΕΤΑΠΟΙΗΤΙΚΗ ΜΟΝΑΔΑ	ΜΕΤΑΠΟΙΗΣΗ	Β' ΓΕΝΗΣ	ΛΑΡΙΣΑΣ	910.000,00	409.500,00	15,00
3299/04	ΜΕΤΑΠΟΙΗΤΙΚΗ ΜΟΝΑΔΑ	ΜΕΤΑΠΟΙΗΣΗ	Β' ΓΕΝΗΣ	ΛΑΡΙΣΑΣ	440.000,00	167.000,00	2,00
3522/06	ΙΔΡΥΣΗ ΝΕΑΣ ΜΟΝΑΔΑΣ ΕΠΕΞΕΡΓΑΣΙΑΣ ΧΑΛΥΒΑ ΟΠΛΙΣΜΟΥ ΣΚΥΡΟΔ. ΚΑΙ ΣΥΣΚΕΥΑΣ. ΣΥΡΜ.	ΜΕΤΑΠΟΙΗΣΗ	Β' ΓΕΝΗΣ	ΛΑΡΙΣΑΣ	1.467.037,46	498.792,74	0,00
3522/06	ΠΑΡΑΓΩΓΗ ΠΡΟΙΟΝΤΩΝ ΑΠΟ ΒΙΟΜΑΖΑ	ΜΕΤΑΠΟΙΗΣΗ	Β' ΓΕΝΗΣ	ΛΑΡΙΣΑΣ	2.000.000,00	900.000,00	0,00
3522/06	ΕΠΕΚΤΑΣΗ ΜΟΝΑΔΑΣ ΑΝΟΞΕΙΔΟΤΩΝ ΚΑΤΑΣΚΕΥΩΝ ΚΑΙ ΜΗΧΑΝΗΜΑΤΩΝ	ΜΕΤΑΠΟΙΗΣΗ	Β' ΓΕΝΗΣ	ΛΑΡΙΣΑΣ	1.355.000,00	460.700,00	0,00
3522/06	ΚΑΤΑΣΚΕΥΗ ΣΥΓΧΡΟΝΟΥ ΟΙΝΟΠΟΙΕΙΟΥ ΣΤΗΝ ΠΕΡΙΟΧΗ ΤΟΥ ΤΥΡΝΑΒΟΥ Ν.ΛΑΡΙΣΑΣ	ΜΕΤΑΠΟΙΗΣΗ	Β' ΓΕΝΗΣ	ΛΑΡΙΣΑΣ	1.828.714,82	621.763,04	4,00
3522/06	ΕΠΕΚΤΑΣΗ ΤΗΣ ΠΑΡΑΓΩΓΙΚΗΣ ΔΙΑΔΙΚΑΣΙΑΣ ΜΟΝΑΔΑΣ ΕΚΤΥΠΩΣΕΩΝ ΚΑΙ ΕΠΕΞΕΡ.ΕΝΤΥΠΩΝ	ΜΕΤΑΠΟΙΗΣΗ	Β' ΓΕΝΗΣ	ΛΑΡΙΣΑΣ	289.600,00	98.464,00	2,00
3522/06	ΜΕΤΕΓΚΑΤΑΣΤΑΣΗ ΚΑΙ ΕΠΕΚΤΑΣΗ ΜΟΝΑΔΑΣ ΠΑΡΑΓΩΓΗΣ ΣΦΟΛΙΑΤΑΣ ΠΙΤΑΣ ΚΑΙ ΕΙΔΩΝ ΑΡΤΟΠΟ.	ΜΕΤΑΠΟΙΗΣΗ	Β' ΓΕΝΗΣ	ΛΑΡΙΣΑΣ	1.999.054,40	679.678,50	3,19
3522/06	ΕΠΕΚΤΑΣΗ ΤΗΣ ΠΑΡΑΓΩΓΙΚΗΣ ΔΙΑΔΙΚΑΣΙΑΣ ΜΟΝΑΔΑΣ ΠΑΡΑΓΩΓΗΣ ΚΑΡΦΙΩΝ	ΜΕΤΑΠΟΙΗΣΗ	Β' ΓΕΝΗΣ	ΛΑΡΙΣΑΣ	632.550,00	215.067,00	2,00
3522/06	ΕΚΣΥΓΧΡΟΝΙΣΜΟΣ ΞΥΛΟΥΡΓΕΙΟΥ ΕΠΙΠΛΟΠΟΙΕΙΟΥ ΜΕ ΤΑΥΤΟΧΡΟΝΗ ΜΕΤΕΓΚΑΤΑΣΤΑΣΗ ΑΥΤΗΣ	ΜΕΤΑΠΟΙΗΣΗ	Β' ΓΕΝΗΣ	ΛΑΡΙΣΑΣ	151.321,70	51.449,38	0,00
3522/06	ΕΡΕΥΝΑΣ-ΣΧΕΔΙΑΣΜΟΥ- ΚΑΤΑΣΚΕΥΗΣ ΚΑΙ ΣΥΝΤΗΡΗΣΗΣ ΡΟΜΠΟΤΙΚΩΝ ΣΥΣΤΗΜΑΤΩΝ ΓΙΑ ΒΙΟΜΗΧΑΝΙΚΕΣ ΕΦΑΡΜΟΓΕΣ	ΜΕΤΑΠΟΙΗΣΗ	Β' ΓΕΝΗΣ	ΛΑΡΙΣΑΣ	1.124.665,00	382.386,10	11,00
3522/06	ΙΔΡΥΣΗ ΜΟΝΑΔΑΣ ΠΑΡΑΓΩΓΗΣ ΠΡΟΙΟΝΤΩΝ ΑΡΤΟΠΟΙΙΑΣ	ΜΕΤΑΠΟΙΗΣΗ	Β' ΓΕΝΗΣ	ΛΑΡΙΣΑΣ	158.559,40	14.270,35	1,00
3522/06	ΔΗΜΙΟΥΡΓΙΑ ΜΟΝΑΔΑΣ ΠΑΡΑΓΩΓΗΣ ΤΥΡΟΚΟΜΙΚΩΝ ΠΡΟΙΟΝΤΩΝ	ΜΕΤΑΠΟΙΗΣΗ	Β' ΓΕΝΗΣ	ΛΑΡΙΣΑΣ	701.800,00	273.702,00	1,00
3522/06	ΕΚΣΥΓΧΡΟΝΙΣΜΟΣ ΟΙΝΟΠΟΙΕΙΟΥ ΒΙΟΛΟΓΙΚΟΥ ΟΙΝΟΥ ΑΜΠΕΛΩΝΑΣ ΖΑΦΕΙΡΑΚΗΣ	ΜΕΤΑΠΟΙΗΣΗ	Β' ΓΕΝΗΣ	ΛΑΡΙΣΑΣ	190.541,00	64.783,94	1,00
3522/06	ΕΠΕΚΤΑΣΗ ΚΑΙ ΕΚΣΥΓΧΡΟΝΙΣΜΟΣ ΜΟΝΑΔΑΣ ΚΑΤΑΣΚΕΥΗΣ ΜΕΤΑΛΛΙΚΩΝ ΚΑΙ ΗΛ ΠΙΝΑΚ.	ΜΕΤΑΠΟΙΗΣΗ	Β' ΓΕΝΗΣ	ΛΑΡΙΣΑΣ	369.482,58	125.624,08	1,00
3522/06	ΕΠΕΚΤΑΣΗ ΚΑΙ ΕΓΚΑΤΑΣΤΑΣΗ ΝΕΑΣ ΓΡΑΜΜΗΣ ΠΑΡΑΓΩΓΗΣ ΣΤΡΩΜΑΤΩΝ ΚΑΙ ΠΡΩΤΩΝ Υ	ΜΕΤΑΠΟΙΗΣΗ	Β' ΓΕΝΗΣ	ΛΑΡΙΣΑΣ	1.854.689,00	630.594,26	9,00
3522/06	ΙΔΡΥΣΗ ΜΟΝΑΔΑΣ ΕΠΕΞΕΡΓΑΣΙΑΣ ΞΥΛΟΥ	ΜΕΤΑΠΟΙΗΣΗ	Β' ΓΕΝΗΣ	ΛΑΡΙΣΑΣ	1.994.150,86	678.011,29	3,00
3522/06	ΕΠΕΚΤΑΣΗ ΤΗΣ ΠΑΡ/ΚΗΣ ΔΙΑ/ΣΙΑΣ ΜΟΝΑΔΑΣ ΚΑΤ/ΗΣ ΣΦΡΑΓΙΔΩΝ ΕΠΙΓΡΑΦΩΝ	ΜΕΤΑΠΟΙΗΣΗ	Β' ΓΕΝΗΣ	ΛΑΡΙΣΑΣ	197.424,00	67.124,16	0,00
3522/06	ΕΠΕΚΤΑΣΗ ΚΑΙ ΕΚΣΥΓΧΡΟΝΙΣΜΟΣ ΜΟΝΑΔΑΣ ΕΠΕΞΕΡΓΑΣΙΑΣ ΤΥΠ/ΣΗΣ ΕΠΙΤΡ.ΕΛΑΙΩΝ	ΜΕΤΑΠΟΙΗΣΗ	Β' ΓΕΝΗΣ	ΛΑΡΙΣΑΣ	2.000.000,00	750.400,00	0,00
3522/06	ΕΚΣΥΓΧΡΟΝΙΣΜΟΣ ΠΑΡΑΔΟΣΙΑΚΗΣ ΤΥΡΟΚΟΜΙΚΗΣ ΜΟΝΑΔΑΣ	ΜΕΤΑΠΟΙΗΣΗ	Β' ΓΕΝΗΣ	ΛΑΡΙΣΑΣ	701.800,00	273.702,00	1,00

Επενδυτικός Νόμος	Φυσικό αντικείμενο της επένδυσης	Κατηγορία	Τομέας	Νομός	Συνολικό κόστος της επένδυσης (Κατά το Επενδ.Σχέδιο) σε €	Ύψος Επιχορήγησης (Κατά το Επενδ.Σχέδιο) σε €	ΕΜΕ
3522/06	ΕΠΕΚΤΑΣΗ ΠΑΡΑΓΩΓΙΚΗΣ ΔΥΝΑΜΙΚΟΤΗΤΑΣ ΓΡΑΜΜΗΣ ΣΥΡΡΑΦΗΣ ΣΕΝΤΟΝΙΩΝ ΚΑΠΛΑ	ΜΕΤΑΠΟΙΗΣΗ	Β' ΓΕΝΗΣ	ΛΑΡΙΣΑΣ	1.999.500,00	699.825,00	0,00
3522/06	ΕΚΣΥΓΧΡΟΝΙΣΜΟΣ ΤΜΗΜΑΤΟΣ ΑΠΟΘΗΚΕΥΣΗΣ ΠΡΩΤΩΝ ΥΛΩΝ ΒΙΟ/ΝΙΑΣ ΑΙΘΥΛΙΚΗΣ ΑΛΚ	ΜΕΤΑΠΟΙΗΣΗ	Β' ΓΕΝΗΣ	ΛΑΡΙΣΑΣ	885.966,88	301.228,74	0,00
3522/06	ΜΕΤΕΓΚΑΤΑΣΤΑΣΗ ΕΚΣΥΓΧΡΟΝΙΣΜΟΣ ΠΑΡΑΓΩΓΗΣ ΟΙΝΟΥ ΑΠΟ ΣΤΑΦΥΛΙΑ ΒΙΟΛΟΓ.ΚΑΛΑ	ΜΕΤΑΠΟΙΗΣΗ	Β' ΓΕΝΗΣ	ΛΑΡΙΣΑΣ	1.998.000,00	679.320,00	4,00
3522/06	ΙΔΡΥΣΗ ΜΟΝΑΔΑΣ ΠΑΡΑΣΚΕΥΗΣ ΠΡΟΙΝ.ΚΡΕΑΤΟΣ ΦΡΕΣΚΩΝ ΕΙΔΩΝ ΖΑΧΑΡ. ΓΛΥΚΙΣΜ.	ΜΕΤΑΠΟΙΗΣΗ	Β' ΓΕΝΗΣ	ΛΑΡΙΣΑΣ	1.766.316,00	600.547,44	12,00
3522/06	ΕΚΣΥΓΧΡΟΝΙΣΜΟΣ ΜΟΝΑΔΑΣ ΠΑΡΑΓΩΓΗΣ ΑΣΦΑΛΤΟΜΙΓΜΑΤΩΝ	ΜΕΤΑΠΟΙΗΣΗ	Β' ΓΕΝΗΣ	ΛΑΡΙΣΑΣ	197.465,00	67.138,10	3,00
3522/06	ΕΚΣΥΓΧΡΟΝΙΣΜΟΣ ΣΥΣΤΗΜΑΤΟΣ ΕΠΕΞΕΡΓΑΣΙΑΣ ΒΙΝΑΣΑΣ ΓΙΑ ΠΑΡΑΓΩΓΗ ΛΙΠΑΣΜΑΤΩΝ	ΜΕΤΑΠΟΙΗΣΗ	Β' ΓΕΝΗΣ	ΛΑΡΙΣΑΣ	885.966,88	354.386,75	0,00
3522/06	ΕΠΕΚΤΑΣΗ ΣΤΙΛΒΩΤΗΡΙΟΥ	ΜΕΤΑΠΟΙΗΣΗ	Β' ΓΕΝΗΣ	ΛΑΡΙΣΑΣ	199.800,00	67.932,00	0,00
3522/06	ΕΚΣΥΓΧΡΟΝΙΣΜΟΣ ΜΟΝΑΔΑΣ ΚΑΤΑΣΚΕΥΗΣ ΕΠΙΠΛΩΝ	ΜΕΤΑΠΟΙΗΣΗ	Β' ΓΕΝΗΣ	ΛΑΡΙΣΑΣ	342.731,40	116.528,68	2,00
3522/06	ΙΔΡΥΣΗ ΜΟΝΑΔΑΣ ΚΑΤΑΣΚΕΥΗΣ ΕΠΙΠΛΩΝ ΑΠΟ ΥΦΙΣΤΑΜΕΝΗ ΕΠΙΧΕΙΡΗΣΗ	ΜΕΤΑΠΟΙΗΣΗ	Β' ΓΕΝΗΣ	ΛΑΡΙΣΑΣ	1.918.862,00	652.413,08	5,00
3522/06	ΙΔΡΥΣΗ ΚΑΘΕΤΟΠΟΙΗΜΕΝΗΣ ΜΟΝΑΔΑΣ ΑΠΟΣΤΑΞΗΣ & ΤΥΠΟΠΟΙΗΣΗΣ ΤΣΙΠΟΥΡΟΥ	ΜΕΤΑΠΟΙΗΣΗ	Β' ΓΕΝΗΣ	ΛΑΡΙΣΑΣ	1.212.418,60	412.222,32	3,00
3522/06	ΕΚΣΥΓΧΡΟΝΙΣΜΟΣ ΤΗΣ ΥΦΙΣΤΑΜΕΝΗΣ ΓΡΑΜΜΗΣ ΤΥΠΟΠΟΙΗΣΗΣ ΚΑΙ ΠΑΡΑΓΩΓΗΣ ΚΡΕΑΤ.	ΜΕΤΑΠΟΙΗΣΗ	Β' ΓΕΝΗΣ	ΛΑΡΙΣΑΣ	1.445.812,70	482.736,32	1,24
3522/06	ΕΠΕΚΤΑΣΗ ΜΗΧΑΝΟΛΟΓΙΚΟΥ ΕΞΟΠΛΙΣΜΟΥ ΜΕΤΑΠΟΙΗΤΙΚΗΣ ΜΟΝΑΔΑΣ ΝΕΑ ΠΡΟΙΟΝΤΑ	ΜΕΤΑΠΟΙΗΣΗ	Β' ΓΕΝΗΣ	ΛΑΡΙΣΑΣ	1.998.200,00	899.190,00	5,50
3522/06	ΕΚΣΥΓΧΡΟΝΙΣΜΟΣ ΜΟΝΑΔΟΣ ΠΑΡΑΓΩΓΗΣ ΠΟΔΗΛΑΤΩΝ	ΜΕΤΑΠΟΙΗΣΗ	Β' ΓΕΝΗΣ	ΛΑΡΙΣΑΣ	247.753,50	84.236,19	0,00
3522/06	ΙΔΡΥΣΗ ΜΟΝΑΔΑΣ ΕΠΕΞΕΡΓΑΣΙΑΣ ΠΕΤΡΑΣ ΜΑΡΜΑΡΟΥ	ΜΕΤΑΠΟΙΗΣΗ	Β' ΓΕΝΗΣ	ΛΑΡΙΣΑΣ	340.000,00	115.600,00	2,00
3522/06	ΙΔΡΥΣΗ ΜΟΝΑΔΑΣ ΚΑΤΑΣΚΕΥΗΣ ΚΟΥΦΩΜΑΤΩΝ PVC	ΜΕΤΑΠΟΙΗΣΗ	Β' ΓΕΝΗΣ	ΛΑΡΙΣΑΣ	1.264.044,66	568.820,10	6,00
3522/06	ΕΚΣΥΓΧΡΟΝΙΣΜΟΣ ΜΟΝΑΔΑΣ ΠΑΡΑΓΩΓΗΣ ΠΛΗΡΩΝ ΤΥΠΟΠΟΙΗΜΕΝΩΝ ΜΙΓΜΑΤΩΝ ΖΩΤΡΟΦΩΝ	ΜΕΤΑΠΟΙΗΣΗ	Β' ΓΕΝΗΣ	ΛΑΡΙΣΑΣ	599.500,00	203.830,00	0,00
3522/06	ΙΔΡΥΣΗ ΒΙΟΤΕΧΝΙΑΣ ΠΑΡΑΓΩΓΗΣ ΕΙΔΩΝ ΑΡΤΟΠΟΙΙΑΣ ΚΑΙ ΝΩΠΩΝ ΕΙΔΩΝ ΖΑΧΑΡΟΠΛΑΣΤΙΚΗΣ	ΜΕΤΑΠΟΙΗΣΗ	Β' ΓΕΝΗΣ	ΛΑΡΙΣΑΣ	396.344,27	134.757,0,5	2,00
3522/06	ΕΚΣΥΓΧΡΟΝΙΣΜΟΣ ΜΟΝΑΔΑΣ ΠΑΡΑΓΩΓΗΣ ΓΕΩΡΓΙΚΩΝ ΜΗΧΑΝΗΜΑΤΩΝ	ΜΕΤΑΠΟΙΗΣΗ	Β' ΓΕΝΗΣ	ΛΑΡΙΣΑΣ	369.825,88	125.740,80	0,00
3522/06	ΙΔΡΥΣΗ ΜΟΝΑΔΑΣ ΚΑΤΑΣΚΕΥΗΣ ΚΟΥΦΩΜΑΤΩΝ ΑΛΟΥΜΙΝΙΟΥ	ΜΕΤΑΠΟΙΗΣΗ	Β' ΓΕΝΗΣ	ΛΑΡΙΣΑΣ	188.213,00	63.992,42	1,00
3522/06	ΙΔΡΥΣΗ ΜΟΝΑΔΑΣ ΕΠΕΞΕΡΓΑΣΙΑΣ ΤΥΠΟΠΟΙΗΣΗΣ ΣΥΣΚΕΥΑΣΙΑΣ & ΕΜΠΟΡΙΑΣ ΒΡΩΣΙΜΗΣ ΕΛΙΑΣ	ΜΕΤΑΠΟΙΗΣΗ	Β' ΓΕΝΗΣ	ΛΑΡΙΣΑΣ	1.586.690,00	539.474,60	5,07
3522/06	ΔΗΜΙΟΥΡΓΙΑ ΜΟΝΑΔΑΣ ΑΠΟΣΥΝΑΡΜΟΛΟΓΗΣΗΣ & ΔΙΑΧΕΙΡΗΣΗΣ ΠΡΟΙΟΝΤΩΝ ΜΕ ΣΚΟΠΟ ΤΗΝ ΑΝΑΚΥΚΛΩΣΗ	ΜΕΤΑΠΟΙΗΣΗ	Β' ΓΕΝΗΣ	ΛΑΡΙΣΑΣ	1.998.724,00	899.425,80	2,00
3522/06	ΙΔΡΥΣΗ ΝΕΑΣ ΔΡΑΣΤΗΡΙΟΤΗΤΑΣ ΜΕ ΔΗΜΙΟΥΡΓΙΑ ΜΟΝΑΔΑΣ ΠΑΡΑΓΩΓΗΣ ΜΕΤΑΛΛΙΚΩΝ ΚΑΤΑΣΚΕΥΩΝ ΚΑΙ ΕΞΑΡ	ΜΕΤΑΠΟΙΗΣΗ	Β' ΓΕΝΗΣ	ΛΑΡΙΣΑΣ	120.755,00	41.056,70	0,16
3522/06	ΜΕΤΕΓΚΑΤΑΣΤΑΣΗ ΚΑΙ ΕΚΣΥΓΧΡΟΝΙΣΜΟΣ ΑΛΛΑΝΤΟΠΟΙΕΙΟΥ	ΜΕΤΑΠΟΙΗΣΗ	Β' ΓΕΝΗΣ	ΛΑΡΙΣΑΣ	196.920,00	66.952,80	2,00
3522/06	ΕΚΣΥΓΧΡΟΝΙΣΜΟΣ ΕΠΕΚΤΑΣΗ ΜΟΝΑΔΑΣ ΠΑΡΑΓΩΓΗΣ ΑΚΡΥΛΙΚΩΝ ΦΥΛΛΩΝ	ΜΕΤΑΠΟΙΗΣΗ	Β' ΓΕΝΗΣ	ΛΑΡΙΣΑΣ	335.108,20	150.798,69	3,92
3522/06	ΙΔΡΥΣΗ ΜΟΝΑΔΑΣ ΕΞΕΥΓΕΝΙΣΜΟΥ ΑΠΟΒΛΗΤΩΝ ΦΥΤΙΚΩΝ ΕΛΑΙΩΝ ΖΩΙΚΩΝ ΛΙΠΩΝ ΚΑΙ ΤΗΓΑΝΕΛΑΙΩΝ	ΜΕΤΑΠΟΙΗΣΗ	Β' ΓΕΝΗΣ	ΛΑΡΙΣΑΣ	1.991.758,00	896.291,10	5,00

Επενδυτικός Νόμος	Φυσικό-αντικείμενο της επένδυσης	Κατηγορία	Τομέας	Νομός	Συνολικό κόστος της επένδυσης (Κατά το Επενδ.Σχέδιο) σε €	Τίπος Επιχορήγησης (Κατά το Επενδ.Σχέδιο) σε €	ΕΜΕ
3522/06	ΕΠΕΚΤΑΣΗ & ΕΚΣΥΓΧΡΟΝΙΣΜΟΣ ΜΟΝΑΔΑΣ ΜΟΡΦΟΠΟΙΗΣΗΣ ΚΑΙ ΚΑΤΕΡΓΑΣΙΑΣ ΤΖΑΜΙΩΝ ΚΑΙ ΚΑΘΡΕΠΤΩΝ	ΜΕΤΑΠΟΙΗΣΗ	Β' ΓΕΝΗΣ	ΛΑΡΙΣΑΣ	407.685,00	138.612,90	0,00
3522/06	ΙΔΡΥΣΗ ΒΙΟΤΕΧΝΙΚΗΣ ΜΟΝΑΔΑΣ ΤΖΑΜΙΩΝ ΣΤΟ 10 ΧΙΛ. ΤΗΣ Ε.Ο. ΛΑΡΙΣΑΣ-ΤΥΡΝΑΒΟΥ	ΜΕΤΑΠΟΙΗΣΗ	Β' ΓΕΝΗΣ	ΛΑΡΙΣΑΣ	1.984.859,80	674.852,33	6,00
3522/06	ΙΔΡΥΣΗ ΜΟΝΑΔΟΣ ΚΑΤΑΣΚΕΥΗΣ ΠΙΝΑΚΩΝ ΑΝΕΛΚΥΣΤΗΡΩΝ	ΜΕΤΑΠΟΙΗΣΗ	Β' ΓΕΝΗΣ	ΛΑΡΙΣΑΣ	1.587.772,00	539.842,48	2,00
3522/06	ΕΠΕΚΤΑΣΗ ΜΟΝΑΔΑΣ	ΜΕΤΑΠΟΙΗΣΗ	Β' ΓΕΝΗΣ	ΛΑΡΙΣΑΣ	997.384,30	339.110,66	6,00
3522/06	ΕΚΣΥΓΧΡΟΝΙΣΜΟΣ ΜΟΝΑΔΑΣ ΠΑΡΑΓΩΓΗΣ ΧΑΛΒΑ ΚΑΙ ΖΑΧΑΡΩΔΩΝ ΠΡΟΙΟΝΤΩΝ	ΜΕΤΑΠΟΙΗΣΗ	Β' ΓΕΝΗΣ	ΛΑΡΙΣΑΣ	1.859.171,00	557.751,30	0,00
3522/06	ΕΚΣΥΓΧΡΟΝΙΣΜΟΣ ΜΟΝΑΔΑΣ ΠΑΡΑΓΩΓΗΣ ΕΙΔΩΝ ΧΑΡΤΟΥ ΤISSUE ΜΕ ΠΑΡΑΓΩΓΗ ΝΕΩΝ ΠΡΟΙΟΝΤΩΝ	ΜΕΤΑΠΟΙΗΣΗ	Β' ΓΕΝΗΣ	ΛΑΡΙΣΑΣ	342.390,00	116.412,60	0,50
3522/06	ΙΔΡΥΣΗ ΜΟΝΑΔΟΣ ΠΑΡΑΓΩΓΗΣ ΕΠΙΠΛΩΝ ΚΟΥΖΙΝΑΣ ΚΑΙ ΝΤΟΥΛΑΠΩΝ	ΜΕΤΑΠΟΙΗΣΗ	Β' ΓΕΝΗΣ	ΛΑΡΙΣΑΣ	715.000,00	243.100,00	1,00
3522/06	ΕΠΕΚΤΑΣΗ ΚΑΙ ΕΚΣΥΓΧΡΟΝΙΣΜΟΣ ΤΗΣ ΒΙΟΤΕΧΝΙΑΣ ΠΟΤΟΠΟΙΑΣ	ΜΕΤΑΠΟΙΗΣΗ	Β' ΓΕΝΗΣ	ΛΑΡΙΣΑΣ	475.184,36	161.562,68	2,00
3522/06	ΙΔΡΥΣΗ ΜΟΝΑΔΑΣ ΚΑΤΑΣΚΕΥΗΣ ΓΕΩΡΓΙΚΩΝ ΜΗΧΑΝΗΜΑΤΩΝ	ΜΕΤΑΠΟΙΗΣΗ	Β' ΓΕΝΗΣ	ΛΑΡΙΣΑΣ	1.400.000,00	476.000,00	4,00
3522/06	ΙΔΡΥΣΗ ΜΟΝΑΔΑΣ ΜΟΡΦΟΠΟΙΗΣΗΣ ΚΑΙ ΚΑΤΕΡΓΑΣΙΑΣ ΕΠΙΠΕΔΟΥ ΓΥΑΛΙΟΥ	ΜΕΤΑΠΟΙΗΣΗ	Β' ΓΕΝΗΣ	ΛΑΡΙΣΑΣ	719.435,00	244.607,90	2,00
3522/06	ΕΠΕΚΤΑΣΗ ΜΟΝΑΔΑΣ	ΜΕΤΑΠΟΙΗΣΗ	Β' ΓΕΝΗΣ	ΛΑΡΙΣΑΣ	997.384,30	339.110,66	2,00
3522/06	ΙΔΡΥΣΗ ΜΟΝΑΔΑΣ ΕΠΕΞΕΡΓΑΣΙΑΣ & ΤΥΠΟΠΟΙΗΣΗΣ ΠΟΛΥΑΠΛΑΣΤΙΚΟΥ ΥΛΙΚΟΥ	ΜΕΤΑΠΟΙΗΣΗ	Β' ΓΕΝΗΣ	ΛΑΡΙΣΑΣ	1.685.445,00	480.571,30	2,00
3522/06	ΙΔΡΥΣΗ ΜΟΝΑΔΑΣ ΠΑΡΑΓΩΓΗΣ ΚΑΙ ΕΜΠΟΡΙΑΣ ΕΙΔΩΝ ΑΛΟΥΜΙΝΙΟΥ ΑΠΟ ΥΦΙΣΤΑΜΕΝΗ ΕΠΙΧΕΙΡΗΣΗ	ΜΕΤΑΠΟΙΗΣΗ	Β' ΓΕΝΗΣ	ΛΑΡΙΣΑΣ	832.565,00	283.072,10	2,00
3522/06	ΙΔΡΥΣΗ ΜΟΝΑΔΑΣ ΕΠΕΞΕΡΓΑΣΙΑΣ ΞΗΡΩΝ ΚΑΡΠΩΝ	ΜΕΤΑΠΟΙΗΣΗ	Β' ΓΕΝΗΣ	ΛΑΡΙΣΑΣ	288.650,00	98.141,00	0,01
3522/06	ΕΠΕΝΔΥΤΙΚΑ ΣΧΕΔΙΑ ΣΤΟΝ ΤΟΜΕΑ ΤΗΣ ΜΕΤΑΠΟΙΗΣΗΣ ΕΚΣΥΓΧΡΟΝΙΣΜΟΣ ΟΙΝΟΠΟΙΟΥ	ΜΕΤΑΠΟΙΗΣΗ	Β' ΓΕΝΗΣ	ΛΑΡΙΣΑΣ	277.405,30	94.317,80	0,00
3522/06	ΕΚΣΥΓΧΡΟΝΙΣΜΟΣ ΜΟΝΑΔΑΣ ΠΑΡΑΓΩΓΗΣ ΞΥΛΙΝΩΝ ΔΑΠΕΔΩΝ (ΠΑΡΚΕΤΩΝ)	ΜΕΤΑΠΟΙΗΣΗ	Β' ΓΕΝΗΣ	ΛΑΡΙΣΑΣ	952.088,32	323.710,03	0,00
3522/06	ΙΔΡΥΣΗ ΜΟΝΑΔΑΣ ΠΑΡΑΓΩΓΗΣ ΠΡΟΪΟΝΤΩΝ ΑΤΟΜΙΚΗΣ ΥΠΕΙΝΗΣ (ΠΑΝΕΣ ΚΑΙ ΥΠΟΣΕΝΤΟΝΑ)	ΜΕΤΑΠΟΙΗΣΗ	Β' ΓΕΝΗΣ	ΛΑΡΙΣΑΣ	1.999.041,31	679.674,05	5,00
3522/06	ΙΔΡΥΣΗ ΕΡΓΑΣΤΗΡΙΟΥ ΕΦΑΡΜΟΣΜΕΝΗΣ ΒΙΟΜΗΧΑΝΙΚΗΣ ΕΡΕΥΝΑΣ ΣΤΟΝ ΚΛΑΔΟ ΤΗΣ ΦΑΡΜΑΚΟΒΙΟΜΗΧΑΝΙΑΣ "ΒΙΟΕΡΕΥΝΗΤΙΚΗ ΑΕ"	ΜΕΤΑΠΟΙΗΣΗ	Β' ΓΕΝΗΣ	ΛΑΡΙΣΑΣ	1.542.816,80	771.408,40	14,50
3522/06	ΣΤΟΝ ΕΚΣΥΓΧΡΟΝΙΣΜΟ ΜΟΝΑΔΑΣ ΠΑΡΑΓΩΓΗΣ ΠΛΑΣΤΙΚΩΝ ΣΩΛΗΝΩΝ ΚΑΙ ΕΞΑΡΤΗΜΑΤΩΝ ΚΑΙ ΑΝΑΚΥΚΛΩΣΗΣ, ΜΕ ΤΑΥΤΟΧΡΟΝΗ ΜΕΤΕΓΚΑΤΑΣΤΑΣΗ ΑΥΤΗΣ	ΜΕΤΑΠΟΙΗΣΗ	Β' ΓΕΝΗΣ	ΛΑΡΙΣΑΣ	1.975.498,00	888.974,10	2,00
3522/06	ΣΤΗΝ ΙΔΡΥΣΗ ΜΟΝΑΔΑΣ ΑΡΤΟΠΟΙΑΣ ΚΑΙ ΝΩΠΩΝ ΕΙΔΩΝ ΖΑΧΑΡΟΠΛΑΣΤΙΚΗΣ	ΜΕΤΑΠΟΙΗΣΗ	Β' ΓΕΝΗΣ	ΛΑΡΙΣΑΣ	888.000,00	301.920,00	2,00
3522/06	ΣΤΟΝ ΕΚΣΥΓΧΡΟΝΙΣΜΟ ΕΛΑΙΟΤΡΙΒΕΙΟΥ	ΜΕΤΑΠΟΙΗΣΗ	Β' ΓΕΝΗΣ	ΛΑΡΙΣΑΣ	680.000,00	231.200,00	0,00
3522/06	ΣΤΗΝ ΙΔΡΥΣΗ ΜΟΝΑΔΑΣ ΕΠΕΞΕΡΓΑΣΙΑΣ ΟΙΚΟΔΟΜΙΚΟΥ ΧΑΛΥΒΑ	ΜΕΤΑΠΟΙΗΣΗ	Β' ΓΕΝΗΣ	ΛΑΡΙΣΑΣ	913.000,00	310.420,00	0,00



Επενδυτικός Νόμος	Φυσικό αντικείμενο της επένδυσης	Κατηγορία	Τομέας	Νομός	Συνολικό κόστος της επένδυσης (Κατά το Επενδ.Σχέδιο) σε €	Ύψος Επιχορήγησης (Κατά το Επενδ.Σχέδιο) σε €	ΕΜΕ
2601/98	ΜΕΤΕΓΚΑΤΑΣΤΑΣΗ-ΕΚΣΥΓΧΡΟΝΙΣΜΟΣ ΜΟΝΑΔΑΣ ΠΑΡΑΓΩΓΗΣ ΠΡΟΙΟΝΤΩΝ ΖΥΜΗΣ	ΜΕΤΑΠΟΙΗΣΗ	Β' ΓΕΝΗΣ	ΜΑΓΝΗΣΙΑΣ	1.191.701,00	357.510,00	10,00
2601/98	ΙΔΡΥΣΗ ΜΟΝΑΔΑΣ ΠΑΡΑΓΩΓΗΣ ΛΑΜΑΡΙΝΑΣ ΚΑΙ ΠΑΣΑΛΩΝ	ΜΕΤΑΠΟΙΗΣΗ	Β' ΓΕΝΗΣ	ΜΑΓΝΗΣΙΑΣ	381.511,00	114.453,00	10,00
2601/98	ΕΚΣΥΓΧΡΟΝΙΣΜΟΣ ΜΟΝΑΔΑΣ ΕΠΕΞΕΡΓΑΣΙΑΣ ΜΑΡΜΑΡΩΝ	ΜΕΤΑΠΟΙΗΣΗ	Β' ΓΕΝΗΣ	ΜΑΓΝΗΣΙΑΣ	175.202,00	52.561,00	3,00
2601/98	ΕΚΣΥΓΧΡΟΝΙΣΜΟΣ ΒΙΟΛΟΓΙΚΟΥ ΚΑΘΑΡΙΣΜΟΥ ΤΥΡΟΚΟΜΕΙΟΥ	ΜΕΤΑΠΟΙΗΣΗ	Β' ΓΕΝΗΣ	ΜΑΓΝΗΣΙΑΣ	674.982,00	269.993,00	1,00
2601/98	ΙΔΡΥΣΗ ΜΟΝΑΔΑΣ ΠΑΡΑΓΩΓΗΣ ΣΙΔΗΡΟΚΑΤΑΣΚΕΥΩΝ	ΜΕΤΑΠΟΙΗΣΗ	Β' ΓΕΝΗΣ	ΜΑΓΝΗΣΙΑΣ	249.001,00	74.700,00	1,00
2601/98	ΕΠΕΚΤΑΣΗ ΜΟΝΑΔΑΣ ΠΑΡΑΓΩΓΗΣ ΚΑΙ ΕΜΠΟΡΙΑΣ ΟΠΤΙΚΩΝ ΔΙΣΚΩΝ	ΜΕΤΑΠΟΙΗΣΗ	Β' ΓΕΝΗΣ	ΜΑΓΝΗΣΙΑΣ	744.901,00	297.960,00	9,00
2601/98	ΙΔΡΥΣΗ ΠΑΡΑΓΩΓΗΣ & ΣΥΣΚΕΥΑΣΙΑΣ ΟΡΓΑΝΙΚΩΝ ΚΛΠ ΛΙΠΑΣΜΑΤΩΝ	ΜΕΤΑΠΟΙΗΣΗ	Β' ΓΕΝΗΣ	ΜΑΓΝΗΣΙΑΣ	617.168,00	185.150,00	1,00
2601/98	ΕΓΚΑΤΑΣΤΑΣΗ ΒΙΟΛΟΓΙΚΟΥ ΚΑΘΑΡΙΣΜΟΥ ΣΕ ΜΟΝΑΔΑ ΕΠΕΞΕΡΓΑΣΙΑΣ ΤΟΜΑΤΑΣ	ΜΕΤΑΠΟΙΗΣΗ	Β' ΓΕΝΗΣ	ΜΑΓΝΗΣΙΑΣ	432.968,00	173.187,00	1,00
2601/98	ΙΔΡΥΣΗ ΜΟΝΑΔΑΣ ΕΠΕΞΕΡΓΑΣΙΑΣ ΤΖΑΜΙΩΝ - ΠΑΡΑΓΩΓΗΣ ΒΙΤΡΩ	ΜΕΤΑΠΟΙΗΣΗ	Β' ΓΕΝΗΣ	ΜΑΓΝΗΣΙΑΣ	407.193,00	122.158,00	3,00
2601/98	ΙΔΡΥΣΗ ΜΟΝΑΔΑΣ ΠΑΡΑΓΩΓΗΣ ΚΟΦΩΜΑΤΩΝ ΑΛΟΥΜΙΝΙΟΥ	ΜΕΤΑΠΟΙΗΣΗ	Β' ΓΕΝΗΣ	ΜΑΓΝΗΣΙΑΣ	186.081,00	55.824,00	3,00
2601/98	ΚΑΥΣΙΜΩΝ ΣΕ ΥΦΙΣΤΑΜΕΝΗ ΜΟΝΑΔΑ ΞΗΡΑΝΤΗΡΙΩΝ	ΜΕΤΑΠΟΙΗΣΗ	Β' ΓΕΝΗΣ	ΜΑΓΝΗΣΙΑΣ	589.649,00	235.859,00	1,00
2601/98	ΙΔΡΥΣΗ ΜΟΝΑΔΑΣ ΠΑΡΑΓΩΓΗΣ ΑΣΒΕΣΤΗ	ΜΕΤΑΠΟΙΗΣΗ	Β' ΓΕΝΗΣ	ΜΑΓΝΗΣΙΑΣ	2.054.292,00	616.288,00	14,00
2601/98	ΜΗΧΑΝΟΓΡΑΦΙΚΟΥ ΧΑΡΤΙΟΥ & ΔΙΑΦΗΜΙΣΤΙΚΩΝ ΕΝΤΥΠΩΝ	ΜΕΤΑΠΟΙΗΣΗ	Β' ΓΕΝΗΣ	ΜΑΓΝΗΣΙΑΣ	176.082,00	52.825,00	1,00
2601/98	ΜΕΤΕΓΚΑΤΑΣΤΑΣΗ-ΕΚΣΥΓΧΡΟΝΙΣΜΟΣ	ΜΕΤΑΠΟΙΗΣΗ	Β' ΓΕΝΗΣ	ΜΑΓΝΗΣΙΑΣ	1.496.698,00	449.010,00	1,00
2601/98	ΕΠΕΞΕΡΓΑΣΙΑΣ ΚΡΕΑΤΩΝ & ΚΡΕΑΤΟΣΚΕΥΑΣΜΑΤΩΝ	ΜΕΤΑΠΟΙΗΣΗ	Β' ΓΕΝΗΣ	ΜΑΓΝΗΣΙΑΣ	1.702.128,00	510.638,00	12,00
2601/98	ΙΔΡΥΣΗ ΜΟΝΑΔΑΣ ΠΑΡΑΣΚΕΥΗΣ ΑΡΤΟΥ & ΑΡΤΟΣΚΕΥΑΣΜΑΤΩΝ	ΜΕΤΑΠΟΙΗΣΗ	Β' ΓΕΝΗΣ	ΜΑΓΝΗΣΙΑΣ	557.594,00	167.278,00	5,00
2601/98	ΙΔΡΥΣΗ ΜΟΝΑΔΑΣ ΕΚΤΥΠΩΣΕΩΣ ΧΑΡΤΙΟΥ	ΜΕΤΑΠΟΙΗΣΗ	Β' ΓΕΝΗΣ	ΜΑΓΝΗΣΙΑΣ	595.330,00	178.599,00	8,00
2601/98	ΙΔΡΥΣΗ ΜΟΝΑΔΑΣ ΕΛΑΙΟΤΡΙΒΕΙΟΥ & ΣΥΣΚΕΥΑΣΙΑΣ ΕΛΑΙΩΝ	ΜΕΤΑΠΟΙΗΣΗ	Β' ΓΕΝΗΣ	ΜΑΓΝΗΣΙΑΣ	2.052.283,00	615.671,00	7,00
2601/98	ΕΚΣΥΓΧΡΟΝΙΣΜΟΣ ΜΟΝΑΔΑΣ ΚΑΤΑΣΚΕΥΗΣ ΜΕΤΑΛΛΙΚΩΝ ΚΤΙΡΙΩΝ	ΜΕΤΑΠΟΙΗΣΗ	Β' ΓΕΝΗΣ	ΜΑΓΝΗΣΙΑΣ	1.364.637,00		5,00
2601/98	ΕΓΚΑΤΑΣΤΑΣΗ ΣΥΣΤΗΜΑΤΟΣ ΕΠΕΞΕΡΓΑΣΙΑΣ - ΔΙΑΘΕΣΗΣ ΥΓΡΩΝ ΑΠΟΒΛΗΤΩΝ	ΜΕΤΑΠΟΙΗΣΗ	Β' ΓΕΝΗΣ	ΜΑΓΝΗΣΙΑΣ	190.756,00	76.302,00	1,00
2601/98	ΓΑΛΑΚΤΩΜΑΤΩΝ ΑΣΦΑΛΤΟΥ & ΨΥΧΡΟΥ ΣΚΥΡΟΔΕΜΑΤΟΣ	ΜΕΤΑΠΟΙΗΣΗ	Β' ΓΕΝΗΣ	ΜΑΓΝΗΣΙΑΣ	2.054.292,00	719.002,00	16,00
2601/98	ΤΟΜΑΤΟΠΟΛΤΟΥ&ΛΟΙΠΟΝ ΓΕΩΡΓΙΚΩΝ ΠΡΟΙΟΝΤΩΝ -ΕΓΚΑΤΑΣΤΑΣΗΣ ΒΙΟΛΟΓΙΚΟΥ	ΜΕΤΑΠΟΙΗΣΗ	Β' ΓΕΝΗΣ	ΜΑΓΝΗΣΙΑΣ	1.165.077,00	361.768,00	15,00
2601/98	ΙΔΡΥΣΗ ΜΟΝΑΔΑΣ ΠΑΡΑΓΩΓΗΣ ΑΣΦΑΛΤΙΚΩΝ ΠΟΛΥΜΕΡΩΝ ΓΑΛΑΚΤΩΜΑΤΩΝ	ΜΕΤΑΠΟΙΗΣΗ	Β' ΓΕΝΗΣ	ΜΑΓΝΗΣΙΑΣ	2.037.858,00	611.357,00	3,00
2601/98	ΙΔΡΥΣΗ ΜΟΝΑΔΑΣ ΑΡΤΟΠΟΙΙΑΣ & ΖΑΧΑΡΟΠΛΑΣΤΙΚΗΣ	ΜΕΤΑΠΟΙΗΣΗ	Β' ΓΕΝΗΣ	ΜΑΓΝΗΣΙΑΣ	410.858,00	135.583,00	8,00
2601/98	ΙΔΡΥΣΗ ΜΟΝΑΔΑΣ ΠΑΡΑΓΩΓΗΣ ΣΠΕΙΡΟΕΙΔΩΝ ΣΥΝΔΕΤΗΡΩΝ ΟΙΚΟΔΟΜΩΝ	ΜΕΤΑΠΟΙΗΣΗ	Β' ΓΕΝΗΣ	ΜΑΓΝΗΣΙΑΣ	295.174,00	88.552,00	13,00
2601/98	ΙΔΡΥΣΗ ΜΟΝΑΔΑΣ ΠΑΡΑΓΩΓΗΣ ΑΣΦΑΛΤΙΚΩΝ ΠΟΛΥΜΕΡΩΝ ΓΑΛΑΚΤΩΜΑΤΩΝ	ΜΕΤΑΠΟΙΗΣΗ	Β' ΓΕΝΗΣ	ΜΑΓΝΗΣΙΑΣ	2.037.858,00	611.357,00	13,00
2601/98	ΕΠΕΚΤΑΣΗ ΜΟΝΑΔΑΣ ΠΑΡΑΓΩΓΗΣ & ΕΚΤΥΠΩΣΕΩΝ CD	ΜΕΤΑΠΟΙΗΣΗ	Β' ΓΕΝΗΣ	ΜΑΓΝΗΣΙΑΣ	518.055,00		5,00
2601/98	ΥΔΡΙΣΗ ΜΟΝΑΔΑΣ ΕΛΑΙΟΤΡΙΒΕΙΟΥ	ΜΕΤΑΠΟΙΗΣΗ	Β' ΓΕΝΗΣ	ΜΑΓΝΗΣΙΑΣ	1.144.534,00	343.360,00	8,00
2601/98	ΕΠΕΚΤΑΣΗ-ΕΚΣΥΓΧΡΟΝΙΣΜΟΣ ΜΟΝΑΔΑΣ ΚΟΠΗΣ & ΕΠΕΞΕΡΓΑΣΙΑΣ ΜΑΡΜΑΡΩΝ	ΜΕΤΑΠΟΙΗΣΗ	Β' ΓΕΝΗΣ	ΜΑΓΝΗΣΙΑΣ	322.817,00	96.845,00	2,00

Επενδυτικός Νόμος	Φυσικό αντικείμενο της επένδυσης	Κατηγορία	Τομέας	Νομός	Συνολικό κόστος της επένδυσης (Κατά το Επενδ.Σχέδιο) σε €	Ύψος Επιχορήγησης (Κατά το Επενδ.Σχέδιο) σε €	ΕΠΕΚ
2601/98	ΙΔΡΥΣΗ ΜΟΝΑΔΑΣ ΕΙΔΩΝ ΑΡΤΟΠΟΙΑΣ & ΖΑΧΑΡΟΠΛΑΣΤΙΚΗΣ	ΜΕΤΑΠΟΙΗΣΗ	Β' ΓΕΝΗΣ	ΜΑΓΝΗΣΙΑΣ	557.594,00	167.278,00	10,00
2601/98	ΙΔΡΥΣΗ ΣΤΑΘΜΟΥ ΑΥΤΟΚΙΝΗΤΩΝ	ΜΕΤΑΠΟΙΗΣΗ	Β' ΓΕΝΗΣ	ΜΑΓΝΗΣΙΑΣ	1.995.598,00	986.060,00	5,00
2601/98	ΙΔΡΥΣΗ ΣΤΑΘΜΟΥ ΑΥΤΟΚΙΝΗΤΩΝ	ΜΕΤΑΠΟΙΗΣΗ	Β' ΓΕΝΗΣ	ΜΑΓΝΗΣΙΑΣ	1.379.310,00	673.808,00	3,00
2601/98	ΗΧΟΥ,ΕΙΚΟΝΑΣ ΠΛΗΡΟΦΟΡΙΚΗΣ ΣΕ ΨΗΦΙΑΚΗ ΜΟΡΦΗ	ΜΕΤΑΠΟΙΗΣΗ	Β' ΓΕΝΗΣ	ΜΑΓΝΗΣΙΑΣ	1.467.351,00	586.941,00	4,00
2601/98	ΙΔΡΥΣΗ ΕΚΤΥΠΩΤΙΚΗΣ ΜΟΝΑΔΑΣ ΠΑΡΑΓΩΓΗΣ ΠΡΟΙΟΝΤΩΝ ΓΡΑΦΙΚΩΝ ΤΕΧΝΩΝ	ΜΕΤΑΠΟΙΗΣΗ	Β' ΓΕΝΗΣ	ΜΑΓΝΗΣΙΑΣ	528.247,00	211.299,00	5,00
2601/98	ΙΔΡΥΣΗ ΕΚΤΥΠΩΤΙΚΗΣ ΜΟΝΑΔΑΣ ΠΑΡΑΓΩΓΗΣ ΠΡΟΙΟΝΤΩΝ ΓΡΑΦΙΚΩΝ ΤΕΧΝΩΝ	ΜΕΤΑΠΟΙΗΣΗ	Β' ΓΕΝΗΣ	ΜΑΓΝΗΣΙΑΣ	2.054.292,00	440.205,00	13,00
2601/98	ΜΕΤΑΤΡΟΠΗ ΚΤΙΣΜΑΤΟΣ ΤΗΣ ΙΕΡΑΣ ΜΟΝΗΣ ΣΕ ΜΟΥΣΕΙΟ	ΜΕΤΑΠΟΙΗΣΗ	Β' ΓΕΝΗΣ	ΜΑΓΝΗΣΙΑΣ	156.604,00	46.981,00	1,00
2601/98	ΣΥΣΚΕΥΑΣΤΗΡΙΟ ΠΑΡΑΔΟΣΙΑΚΩΝ ΠΡΟΙΟΝΤΩΝ	ΜΕΤΑΠΟΙΗΣΗ	Β' ΓΕΝΗΣ	ΜΑΓΝΗΣΙΑΣ	152.605,00	61.042,00	2,00
2601/98	ΠΑΡΑΓΩΓΗΣ ΜΕΤΑΛΛΙΚΩΝ & ΑΛΛΩΝ ΚΑΤΑΣΚΕΥΩΝ	ΜΕΤΑΠΟΙΗΣΗ	Β' ΓΕΝΗΣ	ΜΑΓΝΗΣΙΑΣ	2.054.292,00		2,00
2601/98	ΕΚΣΥΓΧΡΟΝΙΣΜΟΣ ΜΙΑΣ ΓΡΑΜΜΗΣ CD ΓΙΑ ΠΑΡΑΓΩΓΗ DVD	ΜΕΤΑΠΟΙΗΣΗ	Β' ΓΕΝΗΣ	ΜΑΓΝΗΣΙΑΣ	403.710,00		5,00
2601/98	ΙΔΡΥΣΗ ΜΟΝΑΔΑΣ ΠΑΡΑΓΩΓΗΣ ΜΕΤΑΛΛΙΚΩΝ ΠΡΟΙΟΝΤΩΝ	ΜΕΤΑΠΟΙΗΣΗ	Β' ΓΕΝΗΣ	ΜΑΓΝΗΣΙΑΣ	1.081.690,00	324.507,00	9,00
2601/98	ΙΔΡΥΣΗ ΜΟΝΑΔΑΣ ΜΕΤΑΛΛΙΚΩΝ ΚΑΤΑΣΚΕΥΩΝ	ΜΕΤΑΠΟΙΗΣΗ	Β' ΓΕΝΗΣ	ΜΑΓΝΗΣΙΑΣ	1.614.087,00	484.226,00	12,00
2601/98	ΕΚΤΥΠΩΤΙΚΩΝ ΕΡΓΑΣΙΩΝ ΜΕ ΧΡΗΣΗ ΝΕΑΣ ΤΕΧΝΟΛΟΓΙΑΣ	ΜΕΤΑΠΟΙΗΣΗ	Β' ΓΕΝΗΣ	ΜΑΓΝΗΣΙΑΣ	298.036,00	89.411,00	2,00
2601/98	ΙΔΡΥΣΗ ΕΚΤΥΠΩΤΙΚΗΣ ΜΟΝΑΔΑΣ	ΜΕΤΑΠΟΙΗΣΗ	Β' ΓΕΝΗΣ	ΜΑΓΝΗΣΙΑΣ	815.254,00	79.910,00	7,00
2601/98	ΙΔΡΥΣΗ ΣΤΑΘΜΟΥ ΑΥΤΟΚΙΝΗΤΩΝ	ΜΕΤΑΠΟΙΗΣΗ	Β' ΓΕΝΗΣ	ΜΑΓΝΗΣΙΑΣ	1.232.575,20	616.287,60	6,00
2601/98	ΙΔΡΥΣΗ ΣΤΑΘΜΟΥ ΑΥΤΟΚΙΝΗΤΩΝ	ΜΕΤΑΠΟΙΗΣΗ	Β' ΓΕΝΗΣ	ΜΑΓΝΗΣΙΑΣ	1.995.597,00	986.060,00	7,00
2601/98	ΙΔΡΥΣΗ ΜΟΝΑΔΑΣ ΕΠΕΞΕΡΓΑΣΙΑΣ-ΣΥΣΚΕΥΑΣΙΑΣ ΑΛΙΕΥΤΙΚΩΝ ΠΡΟΙΟΝΤΩΝ	ΜΕΤΑΠΟΙΗΣΗ	Β' ΓΕΝΗΣ	ΜΑΓΝΗΣΙΑΣ	830.000,00	249.000,00	7,00
2601/98	ΙΔΡΥΣΗ ΜΟΝΑΔΑΣ ΚΑΤΑΣΚΕΥΗΣ ΤΡΕΙΛΕΡ & ΜΠΑΓΑΖΙΕΡΩΝ	ΜΕΤΑΠΟΙΗΣΗ	Β' ΓΕΝΗΣ	ΜΑΓΝΗΣΙΑΣ	282.554,00	84.766,00	7,00
2601/98	ΕΠΕΚΤΑΣΗ ΚΤΙΡ. ΕΓΚ/ΣΕΩΝ-ΑΓΟΡΑΣ ΕΞΟΠΛΙΣΜΟΥ ΕΛΕΓΧΟΥ ΠΟΙΟΤΗΤΑΣ	ΜΕΤΑΠΟΙΗΣΗ	Β' ΓΕΝΗΣ	ΜΑΓΝΗΣΙΑΣ	318.460,00		2,00
2601/98	ΗΛΕΚΤΡΟΛΟΓΙΚΟΥ ΕΞΟΠΛΙΣΜΟΥ & ΕΞΟΙΚΟΝΟΜΗΣΗΣ ΕΝΕΡΓΕΙΑΣ	ΜΕΤΑΠΟΙΗΣΗ	Β' ΓΕΝΗΣ	ΜΑΓΝΗΣΙΑΣ	770.000,00	308.000,00	1,00
2601/98	ΙΔΡΥΣΗ ΜΟΝΑΔΑΣ ΠΑΡΑΓΩΓΗΣ ΕΤΟΙΜΩΝ ΑΣΒΕΣΤΟΚΟΝΙΑΜΑΤΩΝ	ΜΕΤΑΠΟΙΗΣΗ	Β' ΓΕΝΗΣ	ΜΑΓΝΗΣΙΑΣ	258.000,00	77.400,00	2,00
2601/98	ΙΔΡΥΣΗ ΜΟΝΑΔΑΣ ΜΕΤΑΠΟΙΗΣΗΣ ΑΛΟΥΜΙΝΙΟΥ & ΣΙΔΗΡΟΥ	ΜΕΤΑΠΟΙΗΣΗ	Β' ΓΕΝΗΣ	ΜΑΓΝΗΣΙΑΣ	410.899,00	123.270,00	6,00
2601/98	ΕΓΚΑΤΑΣΤΑΣΗ ΝΕΑΣ ΓΡΑΜΜΗΣ ΠΡΟΙΟΝΤΩΝ ΜΟΡΦΗΣ ΑΕΡΟΣΟΛ	ΜΕΤΑΠΟΙΗΣΗ	Β' ΓΕΝΗΣ	ΜΑΓΝΗΣΙΑΣ	318.460,00		5,00
2601/98	ΙΔΡΥΣΗ ΜΟΝΑΔΑΣ ΠΑΡΑΓΩΓΗΣ ΜΟΝΩΤΙΚΩΝ ΥΛΙΚΩΝ	ΜΕΤΑΠΟΙΗΣΗ	Β' ΓΕΝΗΣ	ΜΑΓΝΗΣΙΑΣ	1.026.603,00	307.981,00	14,00
2601/98	ΙΔΡΥΣΗ ΚΕΝΤΡΟΥ ΑΠΟΚΑΤΑΣΤΑΣΗΣ ΚΑΙ ΑΠΟΘΑΡΑΠΕΙΑΣ	ΜΕΤΑΠΟΙΗΣΗ	Β' ΓΕΝΗΣ	ΜΑΓΝΗΣΙΑΣ	1.180.000,00	354.000,00	9,00
2601/98	ΕΠΕΚΤΑΣΗ ΜΟΝΑΔΑΣ ΤΥΠΟΠΟΙΗΣΗΣ ΚΡΕΑΤΩΝ ΚΑΙ ΚΡΕΑΤΟΣΚΕΥΑΣΜΑΤΩΝ	ΜΕΤΑΠΟΙΗΣΗ	Β' ΓΕΝΗΣ	ΜΑΓΝΗΣΙΑΣ	1.110.000,00	323.000,00	8,00
2601/98	ΙΔΡΥΣΗ ΜΟΝΑΔΑΣ ΠΑΡΑΓΩΓΗΣ ΠΡΟΙΟΝΤΩΝ ΖΑΧΑΡΟΠΛΑΣΤΙΚΗΣ ΚΑΙ ΑΡΤΟΣΚΕΥΑΣΜΑΤΩΝ	ΜΕΤΑΠΟΙΗΣΗ	Β' ΓΕΝΗΣ	ΜΑΓΝΗΣΙΑΣ	304.364,00	91.309,00	13,00
2601/98	ΙΔΡΥΣΗ ΕΤΑΙΡΙΑΣ ΕΦΑΡΜΟΣΜΕΝΗΣ ΒΙΟΜΗΧΑΝΙΚΗΣ ΕΡΕΥΝΑΣ	ΜΕΤΑΠΟΙΗΣΗ	Β' ΓΕΝΗΣ	ΜΑΓΝΗΣΙΑΣ	1.100.000,00	440.000,00	1,00
2601/98	ΤΣΙΜΕΝΤΟΕΙΔΩΝ ΥΛΙΚΩΝ ΧΡΩΜΑΤΩΝ ΚΑΙ ΣΥΝΑΦΩΝ ΕΙΔΩΝ	ΜΕΤΑΠΟΙΗΣΗ	Β' ΓΕΝΗΣ	ΜΑΓΝΗΣΙΑΣ	1.995.598,00	598.679,00	1,00

Επενδυτικός Νόμος	Φυσικό αντικείμενο της επένδυσης	Κατηγορία	Τομέας	Νομός	Συνολικό κόστος της επένδυσης (Κατά το Επενδ.Σχέδιο) σε €	Υψος Επιχορήγησης (Κατά το Επενδ.Σχέδιο) σε €	ΕΜΕ
2601/98	ΙΔΡΥΣΗ ΝΕΑΣ ΜΟΝΑΔΑΣ ΕΜΦΙΑΛΩΣΗΣ ΦΥΣΙΚΟΥ ΚΑΙ ΜΕΤΑΛΛΙΚΟΥ ΝΕΡΟΥ	ΜΕΤΑΠΟΙΗΣΗ	Β' ΓΕΝΗΣ	ΜΑΓΝΗΣΙΑΣ	2.029.155,00	608.746,00	3,00
2601/98	ΕΚΣΥΓΧΡΟΝΙΣΜΟΣ ΜΟΝΑΔΑΣ ΕΠΕΞΕΡΓΑΣΙΑΣ ΒΙΟΜ. ΟΡΥΚΤΩΝ	ΜΕΤΑΠΟΙΗΣΗ	Β' ΓΕΝΗΣ	ΜΑΓΝΗΣΙΑΣ	73.211,87		3,00
2601/98	ΕΚΣΥΓΧΡΟΝΙΣΜΟΣ ΕΚΤΥΠΩΤΙΚΗΣ ΜΟΝΑΔΑΣ	ΜΕΤΑΠΟΙΗΣΗ	Β' ΓΕΝΗΣ	ΜΑΓΝΗΣΙΑΣ	2.031.900,00		2,00
2601/98	ΙΔΡΥΣΗ ΣΤΑΘΜΟΥ ΑΥΤΟΚΙΝΗΤΩΝ	ΜΕΤΑΠΟΙΗΣΗ	Β' ΓΕΝΗΣ	ΜΑΓΝΗΣΙΑΣ	440.000,00	180.790,00	2,00
2601/98	ΙΔΡΥΣΗ ΣΤΑΘΜΟΥ ΑΥΤΟΚΙΝΗΤΩΝ	ΜΕΤΑΠΟΙΗΣΗ	Β' ΓΕΝΗΣ	ΜΑΓΝΗΣΙΑΣ	2.054.000,00	907.100,00	4,00
2601/98	ΕΠΕΚΤΑΣΗ & ΕΚΣΥΓΧΡΟΝΙΣΜΟΣ ΜΟΝΑΔΑΣ ΚΟΠΗΣ & ΕΠΕΞΕΡΓΑΣΙΑΣ ΜΑΡΜΑΡΩΝ	ΜΕΤΑΠΟΙΗΣΗ	Β' ΓΕΝΗΣ	ΜΑΓΝΗΣΙΑΣ	1.100.000,00	330.000,00	7,00
2601/98	ΠΑΡΑΓΩΓΗ ΠΡΟΓΡΑΜΜΑΤΩΝ ΜΕΣΩΝ ΗΧΟΥ ΚΑΙ ΕΙΚΟΝΑΣ	ΜΕΤΑΠΟΙΗΣΗ	Β' ΓΕΝΗΣ	ΜΑΓΝΗΣΙΑΣ	1.495.641,94	448.692,00	10,00
2601/98	ΕΚΣΥΓΧΡΟΝΙΣΜΟΣ ΜΟΝΑΔΑΣ ΠΑΡΑΓΩΓΗΣ ΚΑΙ ΕΜΦΙΑΛΩΣΗΣ ΜΕΤΑΛΛΙΚΟΥ ΝΕΡΟΥ	ΜΕΤΑΠΟΙΗΣΗ	Β' ΓΕΝΗΣ	ΜΑΓΝΗΣΙΑΣ	2.049.371,00	614.811,30	17,00
2601/98	ΙΔΡΥΣΗ ΜΟΝΑΔΑΣ ΕΚΤΥΠΩΤΙΚΟΥ ΦΙΛΜ	ΜΕΤΑΠΟΙΗΣΗ	Β' ΓΕΝΗΣ	ΜΑΓΝΗΣΙΑΣ	172.032,00	5.182,00	1,00
2601/98	ΕΠΕΚΤΑΣΗ-ΕΚΣΥΓΧΡΟΝΙΣΜΟΣ ΕΚΤΥΠΩΤΙΚΗΣ ΜΟΝΑΔΑΣ	ΜΕΤΑΠΟΙΗΣΗ	Β' ΓΕΝΗΣ	ΜΑΓΝΗΣΙΑΣ	1.200.000,00	360.000,00	10,00
2601/98	ΕΠΕΚΤΑΣΗ ΕΚΤΥΠΩΤΙΚΗΣ ΜΟΝΑΔΑΣ	ΜΕΤΑΠΟΙΗΣΗ	Β' ΓΕΝΗΣ	ΜΑΓΝΗΣΙΑΣ	2.050.000,00	615.000,00	14,00
2601/98	ΕΠΕΚΤΑΣΗ&ΕΚΣΥΓΧΡΟΝΙΣΜΟΣ ΜΟΝΑΔΑΣ ΠΑΡ. ΕΠΕΓΓΕΛΜΑΤΙΚΩΝ ΟΜΠΡΕΛΩΝ	ΜΕΤΑΠΟΙΗΣΗ	Β' ΓΕΝΗΣ	ΜΑΓΝΗΣΙΑΣ	770.000,00		2,00
2601/98	ΙΔΡΥΣΗ ΜΟΝΑΔΑΣ ΔΙΑΛΟΓΗΣ-ΤΥΠΟΠΟΙΗΣΗΣ-ΣΥΣΚΕΥΑΣΙΑΣ ΕΛΑΙΩΝ	ΜΕΤΑΠΟΙΗΣΗ	Β' ΓΕΝΗΣ	ΜΑΓΝΗΣΙΑΣ	750.000,00	225.000,00	5,00
2601/98	ΙΔΡΥΣΗ ΜΟΝΑΔΑΣ ΔΙΑΛΟΓΗΣ-ΤΥΠΟΠΟΙΗΣΗΣ-ΣΥΣΚΕΥΑΣΙΑΣ ΕΛΑΙΩΝ	ΜΕΤΑΠΟΙΗΣΗ	Β' ΓΕΝΗΣ	ΜΑΓΝΗΣΙΑΣ	450.000,00	135.000,00	3,00
2601/98	ΙΔΡΥΣΗ ΜΟΝΑΔΑΣ ΕΝΙΣΧΥΣΗΣ ΛΑΜΑΡΙΝΑΣ	ΜΕΤΑΠΟΙΗΣΗ	Β' ΓΕΝΗΣ	ΜΑΓΝΗΣΙΑΣ	2.100.000,00	630.000,00	14,00
2601/98	ΙΔΡΥΣΗ ΜΟΝΑΔΑΣ ΣΥΝΤΗΡΗΣΗΣ-ΤΥΠΟΠΟΙΗΣΗΣ ΓΕΩΡΓΙΚΩΝ ΠΡΟΙΟΝΤΩΝ	ΜΕΤΑΠΟΙΗΣΗ	Β' ΓΕΝΗΣ	ΜΑΓΝΗΣΙΑΣ	860.491,00		4,00
3299/04	ΕΠΕΚΤΑΣΗ ΚΑΙ ΕΚΣΥΓΧΡΟΝΙΣΜΟΣ ΤΗΣ ΜΟΝΑΔΑΣ ΠΑΡΑΓΩΓΗΣ ΤΟΥ ΟΥΖΟΥ 12	ΜΕΤΑΠΟΙΗΣΗ	Β' ΓΕΝΗΣ	ΜΑΓΝΗΣΙΑΣ	1.715.000,00	600.250,00	16,00
3299/04	ΜΟΝΑΔΑΣ ΕΠΕΞΕΡΓΑΣΙΑΣ ΚΑΙ ΣΥΣΚΕΥΑΣΙΑΣ ΕΛΑΙΩΝ ΚΑΙ ΣΥΝΑΦΩΝ ΠΡΟΙΟΝΤΩΝ	ΜΕΤΑΠΟΙΗΣΗ	Β' ΓΕΝΗΣ	ΜΑΓΝΗΣΙΑΣ	500.000,00	200.000,00	1,00
3299/04	ΕΠΕΚΤΑΣΗ ΚΑΙ ΕΚΣΥΓΧΡΟΝΙΣΜΟΣ ΜΟΝΑΔΑΣ ΠΑΡΑΓΩΓΗΣ ΠΛΑΣΤΙΚΩΝ ΣΩΛΗΝΩΝ	ΜΕΤΑΠΟΙΗΣΗ	Β' ΓΕΝΗΣ	ΜΑΓΝΗΣΙΑΣ	1.736.747,51	607.861,96	16,00
3299/04	ΜΟΝΑΔΑΣ ΠΑΡΑΓΩΓΗΣ ΚΑΙΝΟΤΟΜΩΝ ΠΡΟΙΟΝΤΩΝ	ΜΕΤΑΠΟΙΗΣΗ	Β' ΓΕΝΗΣ	ΜΑΓΝΗΣΙΑΣ	580.000,00	232.000,00	9,00
3299/04	ΙΔΡΥΣΗ ΜΟΝΑΔΑΣ ΠΑΡΑΓΩΓΗΣ ΑΠΟΡΡΥΠΑΝΤΙΚΩΝ	ΜΕΤΑΠΟΙΗΣΗ	Β' ΓΕΝΗΣ	ΜΑΓΝΗΣΙΑΣ	530.000,00	212.000,00	4,00
3299/04	ΙΔΡΥΣΗ ΜΟΝΑΔΑΣ ΠΑΡΑΓΩΓΗΣ ΣΥΜΜΕΙΚΤΟΥ ΤΡΑΠΕΖΟΕΙΔΟΥΣ ΠΡΟΦΙΛ ΣΙΔΗΡΟΥ	ΜΕΤΑΠΟΙΗΣΗ	Β' ΓΕΝΗΣ	ΜΑΓΝΗΣΙΑΣ	1.500.000,00	600.000,00	4,00
3299/04	ΤΥΠΟΠΟΙΗΜΕΝΩΝ ΤΡΟΦΙΜΩΝ (ΣΑΛΑΤΩΝ,ΕΔΕΣΜΑΤΩΝ Κ.Λ.Π )	ΜΕΤΑΠΟΙΗΣΗ	Β' ΓΕΝΗΣ	ΜΑΓΝΗΣΙΑΣ	781.838,00	273.643,30	5,00
3299/04	ΙΔΡΥΣΗ ΜΟΝΑΔΑΣ ΑΣΒΕΣΤΟΠΟΙΪΑΣ	ΜΕΤΑΠΟΙΗΣΗ	Β' ΓΕΝΗΣ	ΜΑΓΝΗΣΙΑΣ	1.860.000,00	744.000,00	5,00
3299/04	ΙΔΡΥΣΗ ΜΟΝΑΔΑΣ ΠΑΡΑΓΩΓΗΣ ΠΑΡΑΔΟΣΙΑΚΩΝ ΠΡΟΙΟΝΤΩΝ	ΜΕΤΑΠΟΙΗΣΗ	Β' ΓΕΝΗΣ	ΜΑΓΝΗΣΙΑΣ	1.900.000,00	760.000,00	0,00
3299/04	ΙΔΡΥΣΗ ΠΑΡΑΓΩΓΗΣ ΕΠΙΠΛΩΝ	ΜΕΤΑΠΟΙΗΣΗ	Β' ΓΕΝΗΣ	ΜΑΓΝΗΣΙΑΣ	882.270,00	352.908,00	14,00
3299/04	ΙΔΡΥΣΗ ΜΟΝΑΔΑΣ ΤΥΠΟΠΟΙΗΣΗΣ ΚΑΙ ΣΥΣΚΕΥΑΣΙΑΣ ΔΡΕΠΤΩΝ ΑΝΘΕΩΝ	ΜΕΤΑΠΟΙΗΣΗ	Β' ΓΕΝΗΣ	ΜΑΓΝΗΣΙΑΣ	348.852,00	139.540,80	3,00
3299/04	ΕΚΣΥΓΧΡΟΝΙΣΜΟΣ ΕΛΑΙΟΤΡΙΒΕΙΟΥ	ΜΕΤΑΠΟΙΗΣΗ	Β' ΓΕΝΗΣ	ΜΑΓΝΗΣΙΑΣ	200.000,00	70.000,00	0,00
3299/04	ΜΕΤΑΠΟΙΗΤΙΚΗ ΜΟΝΑΔΑ	ΜΕΤΑΠΟΙΗΣΗ	Β' ΓΕΝΗΣ	ΜΑΓΝΗΣΙΑΣ	2.000.000,00	700.000,00	5,00
3299/04	ΥΦΙΣΤΑΜΕΝΗΣ ΜΟΝΑΔΑΣ ΠΑΡΑΓΩΓΗΣ ΨΗΦΙΑΚΩΝ ΔΙΣΚΩΝ (CD & DVD)	ΜΕΤΑΠΟΙΗΣΗ	Β' ΓΕΝΗΣ	ΜΑΓΝΗΣΙΑΣ	280.000,00	75.334,00	0,00
3299/04	ΜΕΤΑΠΟΙΗΤΙΚΗ ΜΟΝΑΔΑ	ΜΕΤΑΠΟΙΗΣΗ	Β' ΓΕΝΗΣ	ΜΑΓΝΗΣΙΑΣ	640.000,00	256.000,00	3,00

Επενδυτικός Νόμος	Φυσικό αντικείμενο της επένδυσης	Κατηγορία	Τομέας	Νομός	Συνολικό κόστος της επένδυσης (Κατά το Επενδ.Σχέδιο) σε €	Υψος Επιχορήγησης (Κατά το Επενδ.Σχέδιο) σε €	ΕΜΕ
3299/04	ΕΚΣΥΓΧΡΟΝΙΣΜΟΣ ΜΟΝΑΔΑΣ ΜΗΧΑΝΗΜΑΤΩΝ ΚΑΙ ΑΝΟΞΕΙΔΩΤΩΝ ΚΑΤΑΣΚΕΥΩΝ	ΜΕΤΑΠΟΙΗΣΗ	Β' ΓΕΝΗΣ	ΜΑΓΝΗΣΙΑΣ	1.295.713,00	518.285,20	1,00
3299/04	1ΔΡΥΣΗ ΜΟΝΑΔΑΣ ΠΑΡΑΓΩΓΗΣ ΑΣΦΑΛΤΙΚΩΝ ΓΑΛΑΚΤΩΜΑΤΩΝ	ΜΕΤΑΠΟΙΗΣΗ	Β' ΓΕΝΗΣ	ΜΑΓΝΗΣΙΑΣ	1.950.000,00	780.000,00	5,00
3299/04	ΕΠΕΚΤΑΣΗ - ΕΚΣΥΓΧΡΟΝΙΣΜΟΣ ΠΑΡΑΓΩΓΗΣ ΜΕΤΑΛΛΙΚΩΝ ΚΑΤΑΣΚΕΥΩΝ	ΜΕΤΑΠΟΙΗΣΗ	Β' ΓΕΝΗΣ	ΜΑΓΝΗΣΙΑΣ	850.500,00	297.675,00	3,00
3299/04	ΠΡΟΜΗΘΕΙΑΣ ΜΗΧΑΝΗΜΑΤΩΝ ΜΕΤΑΠΟΙΗΣΗΣ ΡΑΒΔΩΝ ΣΙΔΗΡΟΥ	ΜΕΤΑΠΟΙΗΣΗ	Β' ΓΕΝΗΣ	ΜΑΓΝΗΣΙΑΣ	164.000,00	57.400,00	0,00
3299/04	ΜΕΤΕΓΚΑΤΑΣΤΑΣΗ - ΕΚΣΥΓΧΡΟΝΙΣΜΟΣ ΜΟΝΑΔΑΣ ΠΑΡΑΓΩΓΗΣ ΕΠΙΠΛΩΝ	ΜΕΤΑΠΟΙΗΣΗ	Β' ΓΕΝΗΣ	ΜΑΓΝΗΣΙΑΣ	148.300,00	51.905,00	1,00
3299/04	1ΔΡΥΣΗ ΜΟΝΑΔΑΣ ΠΑΡΑΓΩΓΗΣ ΠΑΓΩΤΟΥ	ΜΕΤΑΠΟΙΗΣΗ	Β' ΓΕΝΗΣ	ΜΑΓΝΗΣΙΑΣ	136.913,00	54.765,00	1,00
3299/04	ΜΕΤΑΠΟΙΗΤΙΚΗ ΜΟΝΑΔΑ	ΜΕΤΑΠΟΙΗΣΗ	Β' ΓΕΝΗΣ	ΜΑΓΝΗΣΙΑΣ	583.398,00	204.189,00	4,00
3299/04	ΕΞΟΠΛΙΣΜΟΣ & ΔΗΜΙΟΥΡΓΙΑ ΕΓΚΑΤΑΣΤΑΣΕΩΝ ΧΡΗΣΗΣ ΦΥΣΙΚΟΥ ΑΕΡΙΟΥ	ΜΕΤΑΠΟΙΗΣΗ	Β' ΓΕΝΗΣ	ΜΑΓΝΗΣΙΑΣ	1.391.961,00		0,00
3299/04	ΜΕΤΑΠΟΙΗΤΙΚΗ ΜΟΝΑΔΑ	ΜΕΤΑΠΟΙΗΣΗ	Β' ΓΕΝΗΣ	ΜΑΓΝΗΣΙΑΣ	435.018,00	174.007,00	1,00
3299/04	ΕΚΣΥΓΧΡΟΝΙΣΜΟΣ - ΚΤΙΡΙΑΚΗ ΕΠΕΚΤΑΣΗ ΤΗΣ ΒΙΟΜΗΧΑΝΙΑΣ ΓΑΛΑΚΤΟΣ "ΕΒΟΛ"	ΜΕΤΑΠΟΙΗΣΗ	Β' ΓΕΝΗΣ	ΜΑΓΝΗΣΙΑΣ	1.550.000,00	620.000,00	0,00
3299/04	ΕΠΕΚΤΑΣΗ ΜΟΝΑΔΑΣ ΠΑΡΑΓΩΓΗΣ ΕΛΑΣΤΙΚΩΝ ΙΜΑΝΤΩΝ	ΜΕΤΑΠΟΙΗΣΗ	Β' ΓΕΝΗΣ	ΜΑΓΝΗΣΙΑΣ	1.605.000,00	561.750,00	10,00
3299/04	ΜΕΤΕΓΚΑΤΑΣΤΑΣΗ - ΕΠΕΚΤΑΣΗ ΜΟΝΑΔΑΣ ΠΑΡΑΓΩΓΗΣ ΝΩΠΩΝ ΠΡΟΪΟΝΤΩΝ ΖΥΜΗΣ	ΜΕΤΑΠΟΙΗΣΗ	Β' ΓΕΝΗΣ	ΜΑΓΝΗΣΙΑΣ	1.300.000,00	520.000,00	5,00
3299/04	ΜΕΤΑΠΟΙΗΤΙΚΗ ΜΟΝΑΔΑ	ΜΕΤΑΠΟΙΗΣΗ	Β' ΓΕΝΗΣ	ΜΑΓΝΗΣΙΑΣ	1.189.922,00	416.472,70	2,00
3299/04	ΜΕΤΑΠΟΙΗΤΙΚΗ ΜΟΝΑΔΑ	ΜΕΤΑΠΟΙΗΣΗ	Β' ΓΕΝΗΣ	ΜΑΓΝΗΣΙΑΣ	1.999.961,00	699.987,00	10,00
3299/04	ΕΠΕΞΕΡΓΑΣΙΑΣ ΜΕΤΑΛΛΙΚΩΝ ΠΡΟΪΟΝΤΩΝ ΚΑΙ ΜΕΤΕΓΚΑΤΑΣΤΑΣΗ ΤΗΣ	ΜΕΤΑΠΟΙΗΣΗ	Β' ΓΕΝΗΣ	ΜΑΓΝΗΣΙΑΣ	536.751,00	214.700,00	2,00
3299/04	ΜΕΤΑΠΟΙΗΤΙΚΗ ΜΟΝΑΔΑ	ΜΕΤΑΠΟΙΗΣΗ	Β' ΓΕΝΗΣ	ΜΑΓΝΗΣΙΑΣ	249.700,00	99.880,00	2,00
3299/04	ΜΕΤΑΠΟΙΗΤΙΚΗ ΜΟΝΑΔΑ	ΜΕΤΑΠΟΙΗΣΗ	Β' ΓΕΝΗΣ	ΜΑΓΝΗΣΙΑΣ	1.200.000,00	480.000,00	3,00
3299/04	ΜΕΤΑΠΟΙΗΤΙΚΗ ΜΟΝΑΔΑ	ΜΕΤΑΠΟΙΗΣΗ	Β' ΓΕΝΗΣ	ΜΑΓΝΗΣΙΑΣ	764.580,00	229.374,00	2,00
3299/04	ΜΕΤΑΠΟΙΗΤΙΚΗ ΜΟΝΑΔΑ	ΜΕΤΑΠΟΙΗΣΗ	Β' ΓΕΝΗΣ	ΜΑΓΝΗΣΙΑΣ	499.292,00	199.717,00	2,00
3299/04	ΕΚΣΥΓΧΡΟΝΙΣΜΟΣ ΜΟΝΑΔΑΣ ΠΑΡΑΓΩΓΗΣ ΕΛΑΙΟΛΑΔΟΥ	ΜΕΤΑΠΟΙΗΣΗ	Β' ΓΕΝΗΣ	ΜΑΓΝΗΣΙΑΣ	298.355,00	104.424,00	1,00
3299/04	ΚΑΤΑΣΚΕΥΗ CD-DVD. ΝΕΑ ΠΡΟΪΟΝΤΑ ΠΡΟΗΓΜΕΝΗΣ ΤΕΧΝΟΛΟΓΙΑΣ MASTERING SYSTEM	ΜΕΤΑΠΟΙΗΣΗ	Β' ΓΕΝΗΣ	ΜΑΓΝΗΣΙΑΣ	894.090,00	19.840,00	1,00
3299/04	ΒΙΟΤΕΧΝΙΑΣ ΠΑΡΑΓΩΓΗΣ ΒΙΟΜΗΧΑΝΙΚΟΥ ΕΞΟΠΛΙΣΜΟΥ	ΜΕΤΑΠΟΙΗΣΗ	Β' ΓΕΝΗΣ	ΜΑΓΝΗΣΙΑΣ	999.355,53	399.742,21	0,00
3299/04	& ΕΠΕΞΕΡΓΑΣΙΑΣ ΠΡΟΪΟΝΤΩΝ ΑΛΟΥΜΙΝΙΟΥ, ΜΕΤΑΛΛΟΥ, ΞΥΛΟΥ	ΜΕΤΑΠΟΙΗΣΗ	Β' ΓΕΝΗΣ	ΜΑΓΝΗΣΙΑΣ	860.783,98	344.313,60	0,00
3299/04	ΜΕΤΑΠΟΙΗΤΙΚΗ ΜΟΝΑΔΑ	ΜΕΤΑΠΟΙΗΣΗ	Β' ΓΕΝΗΣ	ΜΑΓΝΗΣΙΑΣ	249.700,00	99.880,00	1,00
3299/04	ΜΕΤΑΠΟΙΗΤΙΚΗ ΜΟΝΑΔΑ	ΜΕΤΑΠΟΙΗΣΗ	Β' ΓΕΝΗΣ	ΜΑΓΝΗΣΙΑΣ	850.000,00	340.000,00	4,00
3299/04	ΜΕΤΑΠΟΙΗΤΙΚΗ ΜΟΝΑΔΑ	ΜΕΤΑΠΟΙΗΣΗ	Β' ΓΕΝΗΣ	ΜΑΓΝΗΣΙΑΣ	1.366.800,00	546.720,00	0,00
3299/04	ΜΕΤΑΠΟΙΗΤΙΚΗ ΜΟΝΑΔΑ	ΜΕΤΑΠΟΙΗΣΗ	Β' ΓΕΝΗΣ	ΜΑΓΝΗΣΙΑΣ	744.271,00	260.495,00	5,00
3299/04	ΜΕΤΑΠΟΙΗΤΙΚΗ ΜΟΝΑΔΑ	ΜΕΤΑΠΟΙΗΣΗ	Β' ΓΕΝΗΣ	ΜΑΓΝΗΣΙΑΣ	1.125.000,00	450.000,00	10,00
3299/04	ΜΕΤΑΤΡΟΠΗ ΠΑΡΑΔΟΣΙΑΚΟΥ	ΜΕΤΑΠΟΙΗΣΗ	Β' ΓΕΝΗΣ	ΜΑΓΝΗΣΙΑΣ	200.000,00	90.000,00	2,00
3299/04	ΜΕΤΑΠΟΙΗΤΙΚΗ ΜΟΝΑΔΑ	ΜΕΤΑΠΟΙΗΣΗ	Β' ΓΕΝΗΣ	ΜΑΓΝΗΣΙΑΣ	935.412,00	374.165,00	13,00
3299/04	ΜΕΤΑΠΟΙΗΤΙΚΗ ΜΟΝΑΔΑ	ΜΕΤΑΠΟΙΗΣΗ	Β' ΓΕΝΗΣ	ΜΑΓΝΗΣΙΑΣ	600.000,00	240.000,00	3,00
3299/04	ΜΕΤΑΠΟΙΗΤΙΚΗ ΜΟΝΑΔΑ	ΜΕΤΑΠΟΙΗΣΗ	Β' ΓΕΝΗΣ	ΜΑΓΝΗΣΙΑΣ	200.000,00	80.000,00	1,00
3299/04	ΜΕΤΑΠΟΙΗΤΙΚΗ ΜΟΝΑΔΑ	ΜΕΤΑΠΟΙΗΣΗ	Β' ΓΕΝΗΣ	ΜΑΓΝΗΣΙΑΣ	199.861,00	69.951,00	1,00

Επενδυτικός Νόμος	Φυσικό αντικείμενο της επένδυσης	Κατηγορία	Τομέας	Νομός	Συνολικό κόστος της επένδυσης (Κατά το Επενδ.Σχέδιο) σε €	Τίπος Επιχορήγησης (Κατά το Επενδ.Σχέδιο) - σε €	ΕΜΕ
3299/04	ΜΕΤΑΠΟΙΗΤΙΚΗ ΜΟΝΑΔΑ	ΜΕΤΑΠΟΙΗΣΗ	Β' ΓΕΝΗΣ	ΜΑΓΝΗΣΙΑΣ	189.511,00	66.329,00	1,00
3522/06	ΚΑΤΑΣΚΕΥΗ ΜΕΤΑΛΛΙΚΩΝ ΣΚΕΛΕΤΩΝ ΚΑΙ ΜΕΡΩΝ ΜΕΤΑΛΛΙΚΩΝ ΣΚΕΛΕΤΩΝ	ΜΕΤΑΠΟΙΗΣΗ	Β' ΓΕΝΗΣ	ΜΑΓΝΗΣΙΑΣ	2.000.000,00	580.000,00	4,00
3522/06	ΚΑΤΑΣΚΕΥΗ ΜΕΤΑΛΛΙΚΩΝ ΣΚΕΛΕΤΩΝ ΚΑΙ ΜΕΡΩΝ ΜΕΤΑΛΛΙΚΩΝ ΣΚΕΛΕΤΩΝ	ΜΕΤΑΠΟΙΗΣΗ	Β' ΓΕΝΗΣ	ΜΑΓΝΗΣΙΑΣ	2.000.000,00	660.000,00	0,00
3522/06	ΕΠΙΚ/ΝΩΝ ΙΑΤΡ.ΑΠΟΒΛ. ΑΜΙΓΩΣ ΜΟΛΥΣΜΑΤ.ΧΑΡ.	ΜΕΤΑΠΟΙΗΣΗ	Β' ΓΕΝΗΣ	ΜΑΓΝΗΣΙΑΣ	1.500.000,00	750.000,00	8,00
3522/06	ΙΔΡΥΣΗ ΜΟΝΑΔΑΣ ΕΠΕΞΕΡΓΑΣΙΑΣ ΚΑΙ ΤΥΠΟΠΟΙΗΣΗΣ ΤΟΝΟΕΙΔΩΝ ΙΧΘΥΩΝ	ΜΕΤΑΠΟΙΗΣΗ	Β' ΓΕΝΗΣ	ΜΑΓΝΗΣΙΑΣ	380.202,00	92.796,76	5,00
3522/06	ΔΥΝΑΜΙΚΟΤΗΤΑΣ) ΠΟΤΟΠΟΙΙΟΥ (ΜΟΝ.ΠΑΡΑΓ.ΑΠΟΣΤΑΓ.)	ΜΕΤΑΠΟΙΗΣΗ	Β' ΓΕΝΗΣ	ΜΑΓΝΗΣΙΑΣ	591.877,97	195.319,73	0,00
3522/06	ΕΚΣΥΓΧΡΟΝΙΣΜΟΣ ΚΑΙ ΕΠΕΚΤΑΣΗ ΜΟΝ. ΠΑΡΑΓΩΓΗΣ ΤΣΙΠΟΥΡΟΥ & ΠΑΡΑΓΩΓΗΣ ΟΙΝΟΥ	ΜΕΤΑΠΟΙΗΣΗ	Β' ΓΕΝΗΣ	ΜΑΓΝΗΣΙΑΣ	1.156.045,33	381.494,96	2,00
3522/06	ΔΗΜΙΟΥΡΓΙΑ ΜΟΝΑΔΑΣ ΠΑΡΑΓΩΓΗΣ ΔΟΜΙΚΩΝ ΜΗΧΑΝΗΜΑΤΩΝ	ΜΕΤΑΠΟΙΗΣΗ	Β' ΓΕΝΗΣ	ΜΑΓΝΗΣΙΑΣ	1.979.443,00	653.216,19	9,00
3522/06	ΙΔΡΥΣΗ ΕΠΙΧΕΙΡΗΣΗΣ ΠΑΡΑΓΩΓΗΣ ΠΡΟΙΟΝΤΩΝ ΜΕΤΑΛΛΟΥ	ΜΕΤΑΠΟΙΗΣΗ	Β' ΓΕΝΗΣ	ΜΑΓΝΗΣΙΑΣ	1.977.513,60	889.881,12	31,50
3522/06	ΕΚΣΥΓΧΡΟΝΙΣΜΟ ΚΑΙ ΕΠΕΚΤΑΣΗ ΜΟΝΑΔΑΣ ΧΑΡΤΙΩΝ	ΜΕΤΑΠΟΙΗΣΗ	Β' ΓΕΝΗΣ	ΜΑΓΝΗΣΙΑΣ	513.190,00		0,00
3522/06	ΔΗΜΙΟΥΡΓΙΑ ΜΟΝΑΔΑΣ ΜΕΤΑΠΟΙΗΣΗΣ ΜΑΡΜΑΡΟΥ	ΜΕΤΑΠΟΙΗΣΗ	Β' ΓΕΝΗΣ	ΜΑΓΝΗΣΙΑΣ	996.200,00	448.290,00	1,00
3522/06	ΔΗΜΙΟΥΡΓΙΑ ΕΡΓΑΣΤΗΡΙΟΥ ΠΑΡΑΓΩΓΗΣ ΠΡΟΙΟΝΤΩΝ ΣΟΚΟΛΑΤΑΣ	ΜΕΤΑΠΟΙΗΣΗ	Β' ΓΕΝΗΣ	ΜΑΓΝΗΣΙΑΣ	199.000,00	65.670,00	1,00
3522/06	ΔΗΜΙΟΥΡΓΙΑ ΜΟΝΑΔΑΣ ΠΑΡΑΓΩΓΗΣ ΠΡΟΙΟΝΤΩΝ ΥΦΑΝΤΟΥΡΓΙΑΣ	ΜΕΤΑΠΟΙΗΣΗ	Β' ΓΕΝΗΣ	ΜΑΓΝΗΣΙΑΣ	850.000,00	280.500,00	2,00
3522/06	ΙΔΡΥΣΗ ΑΡΤΟΠΟΙΕΙΟΥ ΣΤΗ ΚΟΡΩΠΗ ΜΟΥΦΑ ΔΗΜΟΥ ΜΗΛΕΩΝ	ΜΕΤΑΠΟΙΗΣΗ	Β' ΓΕΝΗΣ	ΜΑΓΝΗΣΙΑΣ	557.271,00	183.899,43	5,50
3522/06	ΕΠΕΚΤΑΣΗ ΕΚΣΥΓΧΡΟΝΙΣΜΟΣ ΒΙΟ/ΝΙΑΣ ΜΕΤ.ΚΑΤΑΣ.ΓΡΑΜΜΗΣ ΠΑΡΑΓΩΓΗΣ ΓΕΡΑΝΩΝ	ΜΕΤΑΠΟΙΗΣΗ	Β' ΓΕΝΗΣ	ΜΑΓΝΗΣΙΑΣ	1.753.745,00	613.810,75	4,00
3522/06	ΙΔΡΥΣΗ ΕΡΓΑΣΤΗΡΙΟΥ ΠΑΡΑΓΩΓΗΣ ΜΕΤΑΦΟΡΙΚΩΝ ΤΑΙΝΙΩΝ	ΜΕΤΑΠΟΙΗΣΗ	Β' ΓΕΝΗΣ	ΜΑΓΝΗΣΙΑΣ	116.620,00	38.484,60	0,20
3522/06	ΕΠΕΚΤΑΣΗ ΥΠΑΡΧΟΝΤΟΣ ΒΙΟΤΕΧΝΙΚΟΥ ΧΩΡΟΥ ΚΑΤΑ 960 ΤΜ ΥΠΕΡΣΥΓΧΡΟΝΑ ΜΗΧ/ΤΑ	ΜΕΤΑΠΟΙΗΣΗ	Β' ΓΕΝΗΣ	ΜΑΓΝΗΣΙΑΣ	1.992.658,00	657.577,14	8,00
3522/06	ΕΚΣΥΓΧΡΟΝΙΣΜΟΣ ΚΑΙ ΕΠΕΚΤΑΣΗ ΒΙΟΤΕΧΝΙΑΣ ΜΕΤΑΛΛΙΚΩΝ ΚΟΥΦΩΜΑΤΩΝ	ΜΕΤΑΠΟΙΗΣΗ	Β' ΓΕΝΗΣ	ΜΑΓΝΗΣΙΑΣ	491.190,51	162.092,87	0,80
3522/06	ΙΔΡΥΣΗ ΜΟΝΑΔΑΣ ΤΕΜΑΧΙΣΜΟΥ ΚΑΙ ΤΥΠΟΠΟΙΗΣΗΣ ΚΡΕΑΤΩΝ ΚΑΙ ΠΑΡΑΣΚΕΥΗΣ	ΜΕΤΑΠΟΙΗΣΗ	Β' ΓΕΝΗΣ	ΜΑΓΝΗΣΙΑΣ	382.258,74	126.145,38	2,50
3522/06	ΜΗΧΑΝΗΜΑΤΩΝ ΕΠΕΞΕΡΓΑΣΙΑΣ ΕΛΑΙΩΝ ΚΑΙ ΕΛΑΙΟΛΑΔ	ΜΕΤΑΠΟΙΗΣΗ	Β' ΓΕΝΗΣ	ΜΑΓΝΗΣΙΑΣ	342.462,82	154.108,27	4,00
3522/06	ΜΕΤΕΓΚΑΤΑΣΤΑΣΗ ΕΚΣΥΓΧΡΟΝΙΣΜΟΣ ΕΠΙΧΕΙΡΗΣΗΣ ΜΕΤΑΛΛΙΚΩΝ ΚΑΤΑΣΚΕΥΩΝ	ΜΕΤΑΠΟΙΗΣΗ	Β' ΓΕΝΗΣ	ΜΑΓΝΗΣΙΑΣ	1.424.383,01	640.972,35	4,50
3522/06	ΜΕΤΕΓΚΑΤΑΣΤΑΣΗ ΚΑΙ ΕΚΣΥΓΧΡΟΝΙΣΜΟΣ ΜΟΝΑΔΑΣ ΑΛΟΥΜΙΝΟΚΑΤΑΣΚΕΥΩΝ	ΜΕΤΑΠΟΙΗΣΗ	Β' ΓΕΝΗΣ	ΜΑΓΝΗΣΙΑΣ	388.800,00	174.960,00	2,00
3522/06	ΕΚΣΥΓΧΡΟΝΙΣΜΟΣ & ΕΠΕΚΤΑΣΗ ΜΟΝΑΔΑΣ ΠΑΡΑΓΩΓΗΣ ΒΙΟΜΗΧΑΝΙΚΩΝ ΕΞΑΡΤΗΜΑΤΩΝ	ΜΕΤΑΠΟΙΗΣΗ	Β' ΓΕΝΗΣ	ΜΑΓΝΗΣΙΑΣ	1.020.000,00	336.600,00	5,00
3522/06	ΖΑΧΑΡΟΠΛΑΣΤΙΚΗΣ ΚΟΥΛΟΥΡΟΠΟΙΑΣ ΚΑΙ ΑΡΤΟΣΚΕΥΑΣΜΑΤΩΝ	ΜΕΤΑΠΟΙΗΣΗ	Β' ΓΕΝΗΣ	ΜΑΓΝΗΣΙΑΣ	165.068,44	54.472,59	1,00
3522/06	ΕΠΕΞΕΡΓΑΣΙΑΣ ΞΗΡΩΝ ΚΑΡΠΩΝ ΜΕ ΔΗΜΙΟΥΡΓΙΑ ΤΥΠΟΠΟΙΗΣΗΣ	ΜΕΤΑΠΟΙΗΣΗ	Β' ΓΕΝΗΣ	ΜΑΓΝΗΣΙΑΣ	793.328,00	356.997,60	1,00
3522/06	ΙΔΡΥΣΗ ΒΙΟΤΕΧΝΙΑΣ ΑΡΤΟΠΟΙΑΣ ΚΑΙ ΝΩΠΩΝ ΕΙΔΩΝ ΖΑΧΑΡΟΠΛΑΣΤΙΚΗΣ	ΜΕΤΑΠΟΙΗΣΗ	Β' ΓΕΝΗΣ	ΜΑΓΝΗΣΙΑΣ	199.484,00	65.829,72	0,00
3522/06	ΕΠΕΚΤΑΣΗ ΜΟΝΑΔΑΣ ΕΠΕΞΕΡΓΑΣΙΑΣ ΜΑΡΜΑΡΩΝ ΚΑΙ ΛΙΘΩΝ	ΜΕΤΑΠΟΙΗΣΗ	Β' ΓΕΝΗΣ	ΜΑΓΝΗΣΙΑΣ	800.000,00	264.000,00	0,00

Επενδυτικός Νόμος	Φυσικό αντικείμενο της επένδυσης	Κατηγορία	Τομέας	Νομός	Συνολικό κόστος της επένδυσης (Κατά το Επενδ.Σχέδιο) σε €	Τόπος Επιχορήγησης (Κατά το Επενδ.Σχέδιο) σε €	ΕΜΕ
3522/06	ΜΕΤΕΓΚΑΤΑΣΤΑΣΗ ΕΚΣΥΓΧΡΟΝΙΣΜΟΣ ΕΠΙΧΕΙΡΗΣΗΣ ΚΑΤΑΣΚΕΥΗΣ ΕΡΓΟΛΗΠΤΙΚΩΝ ΜΗΧ/ΤΩΝ ΣΤΟ ΒΙΟ.ΠΑΒΟΛΟΥ	ΜΕΤΑΠΟΙΗΣΗ	Β' ΓΕΝΗΣ	ΜΑΓΝΗΣΙΑΣ	1.563.837,54	703.726,89	1,00
3522/06	ΕΠΙΧΕΙΡΗΣΗΣ ΠΑΡΑΓΩΓΗΣ ΠΡΟΙΟΝΤΩΝ ΜΕΤΑΛΛΟΥ ΚΑΙ ΑΛΟΥΜΙΝΙΟΥ	ΜΕΤΑΠΟΙΗΣΗ	Β' ΓΕΝΗΣ	ΜΑΓΝΗΣΙΑΣ	1.700.000,00	765.000,00	3,00
3522/06	ΕΠΙΠΛΩΝ ΚΟΥΖΙΝΑΣ ΜΠΑΝΙΟΥ & ΛΟΙΠΩΝ ΟΙΚΙΑΚΩΝ ΕΠΙΠΛΩΝ	ΜΕΤΑΠΟΙΗΣΗ	Β' ΓΕΝΗΣ	ΜΑΓΝΗΣΙΑΣ	1.274.885,97	420.712,37	7,00
3522/06	ΜΕΤΑΓΚΑΤΑΣΤΑΣΗ ΒΙΟΤΕΧΝΙΑΣ ΕΠΙΠΛΟΥ ΣΤΗ ΒΙ.ΠΕ. ΒΟΛΟΥ	ΜΕΤΑΠΟΙΗΣΗ	Β' ΓΕΝΗΣ	ΜΑΓΝΗΣΙΑΣ	457.901,00	206.055,45	0,00
3522/06	ΜΗΧΑΝΟΛΟΓΙΚΟΥ ΕΞΟΠΛΙΣΜΟΥ ΓΡΑΜΜΗΣ ΠΑΡΑΓΩΓΗΣ ΑΕΡΑΓΩΓΩΝ	ΜΕΤΑΠΟΙΗΣΗ	Β' ΓΕΝΗΣ	ΜΑΓΝΗΣΙΑΣ	1.165.000,00	524.250,00	2,00
3522/06	ΕΚΣΥΓΧΡΟΝΙΣΜΟΣ ΜΟΝΑΔΑΣ ΠΑΡΑΣΚΕΥΗΣ ΑΛΙΠΑΣΤΩΝ	ΜΕΤΑΠΟΙΗΣΗ	Β' ΓΕΝΗΣ	ΜΑΓΝΗΣΙΑΣ	592.591,20	266.666,04	1,67
3522/06	ΒΙΟΤΕΧΝΙΑΣ ΠΑΡΑΓΩΓΗΣ ΤΣΙΜΕΝΤΟΛΙΘΩΝ ΚΑΙ ΛΟΙΠΩΝ ΠΡΟΙΟΝΤΩΝ ΤΣΙΜΕΝΤ	ΜΕΤΑΠΟΙΗΣΗ	Β' ΓΕΝΗΣ	ΜΑΓΝΗΣΙΑΣ	959.030,00	316.479,90	3,00
3522/06	ΕΚΣΥΓΧΡΟΝΙΣΜΟΣ ΜΟΝΑΔΟΣ ΕΠΕΞΕΡΓΑΣΙΑΣ ΕΛΑΙΩΝ ΛΑΧΑΝΙΚΩΝ ΚΑΙ ΤΟΥΡΣΙΩΝ	ΜΕΤΑΠΟΙΗΣΗ	Β' ΓΕΝΗΣ	ΜΑΓΝΗΣΙΑΣ	1.222.165,62	549.974,53	0,00
3522/06	ΑΡΤΟΠΟΙΙΑΣ ΚΑΙ ΝΩΠΩΝ ΕΙΔΩΝ ΖΑΧΑΡΟΠΛΑΣΤΙΚΗΣ	ΜΕΤΑΠΟΙΗΣΗ	Β' ΓΕΝΗΣ	ΜΑΓΝΗΣΙΑΣ	174.274,00	57.510,42	1,00
3522/06	ΜΟΝΑΔΑΣ ΚΑΤΑΣΚΕΥΩΝ ΑΠΟ ΣΙΔΗΡΟ & ΑΛΟΥΜΙΝΙΟ	ΜΕΤΑΠΟΙΗΣΗ	Β' ΓΕΝΗΣ	ΜΑΓΝΗΣΙΑΣ	194.923,00	74.070,74	1,00
3522/06	ΕΚΣΥΓΧΡΟΝΙΣΜΟΣ ΤΥΡΟΚΟΜΕΙΟΥ	ΜΕΤΑΠΟΙΗΣΗ	Β' ΓΕΝΗΣ	ΜΑΓΝΗΣΙΑΣ	496.624,00	163.885,92	1,50
3522/06	ΠΑΡΑΓΩΓΗΣ ΠΕΤΡΑΣ & ΠΛΑΚΑΣ ΠΗΛΙΟΥ ΑΓ. ΔΗΜΗΤΡΙΟ ΤΣΑΓΚΑΡΑΔΑΣ	ΜΕΤΑΠΟΙΗΣΗ	Β' ΓΕΝΗΣ	ΜΑΓΝΗΣΙΑΣ	499.000,00	164.670,00	1,00
3522/06	ΜΕΤΕΓΚΑΤΑΣΤΑΣΗ ΚΑΙ ΕΚΣΥΓΧΡΟΝΙΣΜΟΣ ΜΟΝΑΔΑΣ ΒΙΒΛΙΟΔΕΣΙΑΣ	ΜΕΤΑΠΟΙΗΣΗ	Β' ΓΕΝΗΣ	ΜΑΓΝΗΣΙΑΣ	615.010,00	202.953,30	0,00
3522/06	ΕΚΣΥΓΧΡΟΝΙΣΜΟΣ ΕΡΓΑΣΤΗΡΙΟΥ ΕΛΕΓΧΟΥ ΤΡΟΦΙΜΩΝ	ΜΕΤΑΠΟΙΗΣΗ	Β' ΓΕΝΗΣ	ΜΑΓΝΗΣΙΑΣ	199.998,73	99.999,36	0,77
3522/06	ΔΗΜΙΟΥΡΓΙΑ ΜΟΝΑΔΑΣ ΕΚΤΥΠΩΣΕΩΝ ΣΤΑ ΚΑΝΑΛΙΑ ΜΑΓΝΗΣΙΑΣ	ΜΕΤΑΠΟΙΗΣΗ	Β' ΓΕΝΗΣ	ΜΑΓΝΗΣΙΑΣ	200.000,00	66.000,00	0,00
3522/06	ΕΚΣΥΓΧΡΟΝΙΣΜΟΣ ΜΟΝΑΔΑΣ ΤΥΠΟΠΟΙΗΣΗΣ ΚΡΕΑΤΟΣ ΚΑΙ ΚΡΕΑΤΟΣΚΕΥΑΣΜΑΤΩΝ	ΜΕΤΑΠΟΙΗΣΗ	Β' ΓΕΝΗΣ	ΜΑΓΝΗΣΙΑΣ	240.000,00	108.000,00	5,00
3522/06	ΕΚΣΥΓΧΡΟΝΙΣΜΟΣ ΕΛΑΙΟΤΡΙΒΕΙΟΥ	ΜΕΤΑΠΟΙΗΣΗ	Β' ΓΕΝΗΣ	ΜΑΓΝΗΣΙΑΣ	158.478,00	52.297,74	0,00
3522/06	ΤΗΝ ΔΗΜΙΟΥΡΓΙΑ ΟΛΟΚΛΗΡΩΜΕΝΗΣ ΜΟΝΑΔΑΣ ΑΝΑΚΥΚΛΩΣΗΣ	ΜΕΤΑΠΟΙΗΣΗ	Β' ΓΕΝΗΣ	ΜΑΓΝΗΣΙΑΣ	199.901,00	89.955,45	0,00
3522/06	ΕΠΕΚΤΑΣΗ ΚΑΙ ΕΚΣΥΓΧΡΟΝΙΣΜΟΣ ΣΕ ΝΕΕΣ ΕΓΚΑΤΑΣΤΑΣΕΙΣ ΣΤΗΝ Β ΒΙΠΕ ΒΟΛΟΥ	ΜΕΤΑΠΟΙΗΣΗ	Β' ΓΕΝΗΣ	ΜΑΓΝΗΣΙΑΣ	1.989.708,00	696.397,80	16,00
3522/06	ΕΥΛΟΚΑΡΒΟΥΝΟΥ ΚΑΙ ΕΥΛΟΠΙΣΑΣ ΤΗΣ ΑΠΣΜ ΕΠΕ ΜΕ ΤΗΝ ΜΕΘΟΔΟ ΤΗΣ ΠΥΡΟΛΗΣΗΣ	ΜΕΤΑΠΟΙΗΣΗ	Β' ΓΕΝΗΣ	ΜΑΓΝΗΣΙΑΣ	499.250,00	182.115,00	2,00
3522/06	ΔΙΑΦΗΜΙΣΤΙΚΩΝ ΕΚΤΥΠΩΣΕΩΝ ΤΗΣ COLORI ADV ΣΤΗΝ Α ΒΙ.ΠΕ. ΒΟΛΟΥ	ΜΕΤΑΠΟΙΗΣΗ	Β' ΓΕΝΗΣ	ΜΑΓΝΗΣΙΑΣ	200.000,00	90.000,00	0,00
3522/06	ΕΠΙΧ/ΣΗΣ ΚΟΥΦΩΜΑΤΩΝ -ΠΡΟΙΟΝΤΩΝ ΕΥΛΕΙΑΣ ΚΑΙ ΕΚΣΥΓΧΡΟΝΙΣΜΟ ΑΥΤΗΣ ΜΕ	ΜΕΤΑΠΟΙΗΣΗ	Β' ΓΕΝΗΣ	ΜΑΓΝΗΣΙΑΣ	1.342.370,00	363.000,00	5,00
3522/06	ΣΤΗΝ ΔΗΜΙΟΥΡΓΙΑΣ ΕΡΓΑΣΤΗΡΙΟΥ ΠΑΡΑΓΩΓΗΣ ΠΡΟΪΟΝΤΩΝ ΖΑΧΑΡΟΠΛΑΣΤΙΚΗΣ	ΜΕΤΑΠΟΙΗΣΗ	Β' ΓΕΝΗΣ	ΜΑΓΝΗΣΙΑΣ	500.000,00	165.000,00	1,00
3522/06	ΣΤΗ ΔΗΜΙΟΥΡΓΙΑ ΜΟΝΑΔΑΣ ΠΑΡΑΓΩΓΗΣ ΤΖΑΚΙΩΝ ΣΤΟ ΒΙΟ.ΠΑ ΒΟΛΟΥ	ΜΕΤΑΠΟΙΗΣΗ	Β' ΓΕΝΗΣ	ΜΑΓΝΗΣΙΑΣ	2.000.000,00	900.000,00	1,00
3522/06	ΓΛΥΚΩΝ & ΕΙΔΩΝ ΖΑΧΑΡΟΠΛΑΣΤΙΚΗΣ ΣΤΟ ΒΙΟ.ΠΑ ΒΟΛΟΥ	ΜΕΤΑΠΟΙΗΣΗ	Β' ΓΕΝΗΣ	ΜΑΓΝΗΣΙΑΣ	2.000.000,00	900.000,00	2,00
3522/06	ΒΑΦΗΣ ΣΕ ΜΟΝΑΔΑ ΠΑΡΑΓΩΓΗΣ ΜΕΤΑΛΛΙΚΩΝ ΚΑΤΑΣΚΕΥΩΝ	ΜΕΤΑΠΟΙΗΣΗ	Β' ΓΕΝΗΣ	ΜΑΓΝΗΣΙΑΣ	2.000.000,00	660.000,00	0,00
3522/06	ΚΑΙΝΟΥΡΓΙΟΥ ΜΗΧΑΝΟΛΟΓΙΚΟΥ ΕΞΟΠΛΙΣΜΟΥ ΜΟΝΑΔΑΣ ΕΚΤΥΠΩΣΕΩΝ - ΚΥΤΙΟΠΟΙΙΑΣ	ΜΕΤΑΠΟΙΗΣΗ	Β' ΓΕΝΗΣ	ΜΑΓΝΗΣΙΑΣ	1.300.000,00	585.000,00	0,00

Επενδυτικός Νόμος	Φυσικό-αντικείμενο της επένδυσης	Κατηγορία	Τομέας	Νομός	Συνολικό κόστος της επένδυσης (Κατά το Επενδ.Σχέδιο) σε €	Υψος Επιχορήγησης (Κατά το Επενδ.Σχέδιο) σε €	ΕΜΕ
2601/98	ΜΗΧΑΝΗΣ ΕΦΗΜΕΡΙΔΙΩΝ-ΠΕΡΙΟΔΙΚΩΝ & ΛΟΙΠΟΝ ΕΝΤΥΠΩΝ	ΜΕΤΑΠΟΙΗΣΗ	Β' ΓΕΝΗΣ	ΚΑΡΔΙΤΣΑΣ	1.438.004,00	431.401,00	10,00
2601/98	ΙΔΡΥΣΗ ΜΟΝΑΔΑΣ ΑΡΤΟΠΟΙΙΑΣ & ΖΑΧΑΡΟΠΛΑΣΤΙΚΗΣ	ΜΕΤΑΠΟΙΗΣΗ	Β' ΓΕΝΗΣ	ΚΑΡΔΙΤΣΑΣ	1.027.146,00	308.144,00	7,00
2601/98	ΙΔΡΥΣΗ ΜΟΝΑΔΑΣ ΕΜΦΙΑΛΩΣΗΣ ΝΕΡΟΥ	ΜΕΤΑΠΟΙΗΣΗ	Β' ΓΕΝΗΣ	ΚΑΡΔΙΤΣΑΣ	1.614.087,00	484.226,00	4,00
2601/98	ΙΔΡΥΣΗ ΜΟΝΑΔΑΣ ΠΑΡΑΓΩΓΗΣ ΚΕΡΑΜΙΔΙΩΝ ΣΟΥΗΔΙΚΟΥ ΤΥΠΟΥ	ΜΕΤΑΠΟΙΗΣΗ	Β' ΓΕΝΗΣ	ΚΑΡΔΙΤΣΑΣ	1.191.489,00	357.447,00	9,00
2601/98	ΙΔΡΥΣΗ ΜΟΝΑΔΑΣ ΕΜΦΙΑΛΩΣΗΣ ΝΕΡΟΥ	ΜΕΤΑΠΟΙΗΣΗ	Β' ΓΕΝΗΣ	ΚΑΡΔΙΤΣΑΣ	1.614.087,00	484.226,00	11,00
2601/98	ΙΔΡΥΣΗ ΜΟΝΑΔΑΣ ΠΑΡΑΓΩΓΗΣ ΜΕΤΑΛΛΙΚΩΝ ΠΡΟΙΟΝΤΩΝ	ΜΕΤΑΠΟΙΗΣΗ	Β' ΓΕΝΗΣ	ΚΑΡΔΙΤΣΑΣ	293.470,00	88.041,00	3,00
2601/98	ΕΚΣΥΓΧΡΟΝΙΣΜΟΣ ΜΟΝΑΔΑΣ ΠΑΡΑΓΩΓΗΣ ΕΙΔΩΝ ΧΑΡΤΟΥ ΥΓΙΕΙΝΗΣ	ΜΕΤΑΠΟΙΗΣΗ	Β' ΓΕΝΗΣ	ΚΑΡΔΙΤΣΑΣ	939.105,00	281.731,00	4,00
2601/98	ΙΔΡΥΣΗ ΜΟΝΑΔΑΣ ΠΑΡΑΓΩΓΗΣ ΣΤΡΟΒΟΛΟΦΟΡΩΝ ΑΝΤΙΩΝ ΥΔΡΕΥΣΗΣ	ΜΕΤΑΠΟΙΗΣΗ	Β' ΓΕΝΗΣ	ΚΑΡΔΙΤΣΑΣ	287.601,00	86.280,00	2,00
2601/98	ΕΚΣΥΓΧΡΟΝΙΣΜΟΣ ΣΥΣΤΗΜΑΤΟΣ ΕΚΔΟΣΗΣ ΕΦΗΜΕΡΙΔΑΣ	ΜΕΤΑΠΟΙΗΣΗ	Β' ΓΕΝΗΣ	ΚΑΡΔΙΤΣΑΣ	293.470,00	88.041,00	1,00
2601/98	ΜΕΤΕΓΚΑΤΑΣΤΑΣΗ-ΕΚΣΥΓΧΡΟΝΙΣΜΟΣ ΜΟΝΑΔΑΣ ΠΑΡΑΓΩΓΗΣ ΞΥΛΟΓΛΥΠΤΩΝ ΕΙΔΩΝ	ΜΕΤΑΠΟΙΗΣΗ	Β' ΓΕΝΗΣ	ΚΑΡΔΙΤΣΑΣ	175.642,00	52.693,00	2,00
2601/98	ΜΟΝΑΔΑΣ ΠΑΡΑΓΩΓΗΣ ΠΛΕΚΤΩΝ ΕΝΔΥΜΑΤΩΝ	ΜΕΤΑΠΟΙΗΣΗ	Β' ΓΕΝΗΣ	ΚΑΡΔΙΤΣΑΣ	134.996,00		1,00
2601/98	ΙΔΡΥΣΗ ΜΟΝΑΔΑΣ ΠΑΡΑΓΩΓΗΣ ΕΠΙΠΛΩΝ ΚΟΥΖΙΝΑΣ	ΜΕΤΑΠΟΙΗΣΗ	Β' ΓΕΝΗΣ	ΚΑΡΔΙΤΣΑΣ	140.866,00	42.260,00	2,00
2601/98	ΙΔΡΥΣΗ ΜΟΝΑΔΑΣ ΠΑΡΑΓΩΓΗΣ ΕΠΙΠΛΩΝ ΚΟΥΖΙΝΑΣ	ΜΕΤΑΠΟΙΗΣΗ	Β' ΓΕΝΗΣ	ΚΑΡΔΙΤΣΑΣ	322.817,00	96.845,00	3,00
2601/98	ΜΗΧΑΝΟΛΟΓΙΚΟΥ ΕΞΟΠΛΙΣΜΟΥ ΕΠΕΞΕΡΓΑΣΙΑΣ ΜΕΛΙΟΥ&ΣΥΣΚΕΥΑΣΙΑΣ	ΜΕΤΑΠΟΙΗΣΗ	Β' ΓΕΝΗΣ	ΚΑΡΔΙΤΣΑΣ	1.425.000,00	427.500,00	10,00
2601/98	ΤΥΡΟΓΑΛΑΚΤΟΣ & ΕΞΟΠΛΙΣΜΟΣ ΠΡΟΣΤΑΣΙΑΣ ΠΕΡΙΒΑΛΛΟΝΤΟΣ	ΜΕΤΑΠΟΙΗΣΗ	Β' ΓΕΝΗΣ	ΚΑΡΔΙΤΣΑΣ	1.992.000,00	576.600,00	6,00
2601/98	ΙΔΡΥΣΗ ΜΟΝΑΔΑΣ ΠΑΡΑΓΩΓΗΣ ΠΛΑΣΤΙΚΩΝ ΒΑΛΒΙΔΟΣΑΚΩΝ	ΜΕΤΑΠΟΙΗΣΗ	Β' ΓΕΝΗΣ	ΚΑΡΔΙΤΣΑΣ	175.000,00	52.500,00	3,00
2601/98	ΕΚΣΥΓΧΡΟΝΙΣΜΟΣ & ΕΠΕΚΤΑΣΗ ΜΟΝΑΔΑΣ ΠΑΡΑΓΩΓΗΣ ΚΕΡΑΜΙΔΙΩΝ	ΜΕΤΑΠΟΙΗΣΗ	Β' ΓΕΝΗΣ	ΚΑΡΔΙΤΣΑΣ	640.000,00	192.000,00	5,00
2601/98	ΙΔΡΥΣΗ ΜΟΝΑΔΑΣ ΠΑΡΑΓΩΓΗΣ ΧΟΥΜΙΚΟΥ ΚΑΙ ΦΟΥΒΛΙΚΟΥ ΟΞΕΩΣ	ΜΕΤΑΠΟΙΗΣΗ	Β' ΓΕΝΗΣ	ΚΑΡΔΙΤΣΑΣ	2.500.000,00	1.000.000,00	3,00
2601/98	ΕΠΕΚΤΑΣΗ-ΕΚΣΥΓΧΡΟΝΙΣΜΟΣ ΜΟΝΑΔΑΣ ΠΑΡΑΓΩΓΗΣ ΚΕΡΑΜΙΔΙΩΝ	ΜΕΤΑΠΟΙΗΣΗ	Β' ΓΕΝΗΣ	ΚΑΡΔΙΤΣΑΣ	1.750.000,00		4,00
3299/04	ΙΔΡΥΣΗ ΜΟΝΑΔΑΣ ΠΑΡΑΓΩΓΗΣ ΠΡΟΪΟΝΤΩΝ ΣΚΥΡΟΔΕΜΑΤΟΣ ΚΑΙ ΑΣΒΕΣΤΟΠΟΛΤΟΥ	ΜΕΤΑΠΟΙΗΣΗ	Β' ΓΕΝΗΣ	ΚΑΡΔΙΤΣΑΣ	910.000,00	455.000,00	5,00
3299/04	ΜΕΤΕΓΚΑΤΑΣΤΑΣΗ ΚΑΙ ΕΚΣΥΓΧΡΟΝΙΣΜΟΣ ΒΙΟΤΕΧΝΙΑΣ ΛΕΥΚΩΝ ΕΙΔΩΝ	ΜΕΤΑΠΟΙΗΣΗ	Β' ΓΕΝΗΣ	ΚΑΡΔΙΤΣΑΣ	1.630.158,00	733.571,10	1,00
3299/04	ΙΔΡΥΣΗ ΜΟΝΑΔΑΣ ΠΑΡΑΓΩΓΗΣ ΚΟΥΦΩΜΑΤΩΝ ΑΛΟΥΜΙΝΙΟΥ	ΜΕΤΑΠΟΙΗΣΗ	Β' ΓΕΝΗΣ	ΚΑΡΔΙΤΣΑΣ	159.229,00	79.614,50	0,00
3299/04	ΙΔΡΥΣΗ ΜΟΝΑΔΑΣ ΕΠΕΞΕΡΓΑΣΙΑΣ ΜΑΡΜΑΡΩΝ ΚΑΙ ΚΑΤΑΣΚΕΥΗΣ ΤΖΑΚΙΩΝ	ΜΕΤΑΠΟΙΗΣΗ	Β' ΓΕΝΗΣ	ΚΑΡΔΙΤΣΑΣ	1.360.000,00	680.000,00	6,00
3299/04	ΙΔΡΥΣΗ ΜΟΝΑΔΑΣ ΠΑΡΑΓΩΓΗΣ ΑΣΒΕΣΤΟΠΟΛΤΟΥ	ΜΕΤΑΠΟΙΗΣΗ	Β' ΓΕΝΗΣ	ΚΑΡΔΙΤΣΑΣ	633.602,73	285.121,23	2,00
3299/04	ΙΔΡΥΣΗ ΜΟΝΑΔΑΣ ΠΑΡΑΓΩΓΗΣ ΕΙΔΩΝ ΑΡΤΟΠΟΙΙΑΣ ΚΑΙ ΖΑΧΑΡΟΠΛΑΣΤΙΚΗΣ	ΜΕΤΑΠΟΙΗΣΗ	Β' ΓΕΝΗΣ	ΚΑΡΔΙΤΣΑΣ	180.000,00	90.000,00	2,00
3299/04	ΙΔΡΥΣΗ ΒΙΟΤΕΧΝΙΚΗΣ ΜΟΝΑΔΑΣ ΠΑΡΑΓΩΓΗΣ ΚΟΥΦΩΜΑΤΩΝ & ΕΠΙΠΛΩΝ	ΜΕΤΑΠΟΙΗΣΗ	Β' ΓΕΝΗΣ	ΚΑΡΔΙΤΣΑΣ	250.000,00	125.000,00	1,00
3299/04	ΙΔΡΥΣΗ ΝΕΑΣ ΜΟΝΑΔΑΣ ΕΠΕΞΕΡΓΑΣΙΑΣ ΚΑΙ ΤΥΠΟΠΟΙΗΣΗΣ ΚΡΕΑΤΟΣ	ΜΕΤΑΠΟΙΗΣΗ	Β' ΓΕΝΗΣ	ΚΑΡΔΙΤΣΑΣ	1.300.000,00	650.000,00	3,00
3299/04	ΙΔΡΥΣΗ ΕΠΕΞΕΡΓΑΣΙΑΣ ΣΙΔΗΡΟΥ	ΜΕΤΑΠΟΙΗΣΗ	Β' ΓΕΝΗΣ	ΚΑΡΔΙΤΣΑΣ	480.000,00	216.000,00	1,00
3299/04	ΙΔΡΥΣΗ ΜΟΝΑΔΑΣ ΠΑΡΑΓΩΓΗΣ ΥΠΟΔΗΜΑΤΩΝ	ΜΕΤΑΠΟΙΗΣΗ	Β' ΓΕΝΗΣ	ΚΑΡΔΙΤΣΑΣ	399.303,00	179.686,00	2,00

Επενδυτικός Νόμος	Φυσικό αντικείμενο της επένδυσης	Κατηγορία	Τομέας	Νομός	Συνολικό κόστος της επένδυσης (Κατά το Επενδ.Σχέδιο) σε €	Ύψος Επιχορήγησης (Κατά το Επενδ.Σχέδιο) σε €	ΕΜΕ
3299/04	ΜΕΤΑΠΟΙΗΤΙΚΗ ΜΟΝΑΔΑ ΓΙΑ ΚΡΕΑΣ	ΜΕΤΑΠΟΙΗΣΗ	Β' ΓΕΝΗΣ	ΚΑΡΔΙΤΣΑΣ	250.000,00	125.000,00	3,00
3299/04	ΕΚΣΥΓΧΡΟΝΙΣΜΟ ΜΟΝΑΔΑΣ	ΜΕΤΑΠΟΙΗΣΗ	Β' ΓΕΝΗΣ	ΚΑΡΔΙΤΣΑΣ	321.200,00	77.040,00	2,00
3299/04	ΜΕΤΑΠΟΙΗΤΙΚΗ ΜΟΝΑΔΑ	ΜΕΤΑΠΟΙΗΣΗ	Β' ΓΕΝΗΣ	ΚΑΡΔΙΤΣΑΣ	200.000,00	90.000,00	0,00
3299/04	ΕΠΕΚΤΑΣΗ ΠΑΡΑΓΩΓΗΣ ΔΙΑΜΟΡΦΩΜΕΝΟΥ ΣΙΔΗΡΟΥ ΟΙΚΟΔΟΜΩΝ	ΜΕΤΑΠΟΙΗΣΗ	Β' ΓΕΝΗΣ	ΚΑΡΔΙΤΣΑΣ	1.091.355,00	491.109,75	6,00
3299/04	ΕΚΣΥΓΧΡΟΝΙΣΜΟΣ - ΕΠΕΚΤΑΣΗ ΟΙΝΟΠΟΙΕΙΟΥ-ΑΠΟΣΤΑΚΤΗΡΙΟΥ	ΜΕΤΑΠΟΙΗΣΗ	Β' ΓΕΝΗΣ	ΚΑΡΔΙΤΣΑΣ	1.099.509,77	494.779,39	1,00
3299/04	ΙΔΡΥΣΗ ΚΛΑΔΟΥ ΕΠΕΞΕΡΓΑΣΙΑΣ ΜΗΔΙΚΗΣ ΚΑΙ ΠΡΟΙΟΝΤΩΝ ΣΥΜΠΗΚΤΩΝ ΜΗΔΙΚΗΣ	ΜΕΤΑΠΟΙΗΣΗ	Β' ΓΕΝΗΣ	ΚΑΡΔΙΤΣΑΣ	2.000.000,00	900.000,00	1,00
3299/04	ΜΕΤΑΠΟΙΗΤΙΚΗ ΜΟΝΑΔΑ	ΜΕΤΑΠΟΙΗΣΗ	Β' ΓΕΝΗΣ	ΤΡΙΚΑΛΩΝ	1.775.777,00	799.100,00	5,00
3299/04	ΜΕΤΑΠΟΙΗΤΙΚΗ ΜΟΝΑΔΑ	ΜΕΤΑΠΟΙΗΣΗ	Β' ΓΕΝΗΣ	ΚΑΡΔΙΤΣΑΣ	1.710.000,00	939.825,00	14,00
3299/04	ΜΕΤΑΠΟΙΗΤΙΚΗ ΜΟΝΑΔΑ	ΜΕΤΑΠΟΙΗΣΗ	Β' ΓΕΝΗΣ	ΚΑΡΔΙΤΣΑΣ	1.996.854,00	998.426,00	8,00
3299/04	ΕΚΣΥΓΧΡΟΝΙΣΜΟΣ ΜΟΝΑΔΑΣ ΠΑΡΑΓΩΓΗΣ ΖΩΤΡΟΦΩΝ	ΜΕΤΑΠΟΙΗΣΗ	Β' ΓΕΝΗΣ	ΚΑΡΔΙΤΣΑΣ	500.000,00	225.000,00	2,00
3299/04	ΙΔΡΥΣΗ ΝΕΑΣ ΜΟΝΑΔΑΣ ΤΕΜΑΧΙΣΜΟΥ ΚΡΕΑΤΟΣ	ΜΕΤΑΠΟΙΗΣΗ	Β' ΓΕΝΗΣ	ΚΑΡΔΙΤΣΑΣ	1.665.000,00	832.500,00	9,00
3299/04	ΔΗΜΙΟΥΡΓΙΑ ΜΟΝΑΔΑΣ ΚΑΤΑΣΚΕΥΗΣ ΕΠΙΠΛΩΝ ΚΟΥΖΙΝΑΣ	ΜΕΤΑΠΟΙΗΣΗ	Β' ΓΕΝΗΣ	ΚΑΡΔΙΤΣΑΣ	615.608,00	307.804,00	5,00
3299/04	ΜΕΤΑΠΟΙΗΤΙΚΗ ΜΟΝΑΔΑ	ΜΕΤΑΠΟΙΗΣΗ	Β' ΓΕΝΗΣ	ΚΑΡΔΙΤΣΑΣ	122.000,00	61.000,00	5,00
3299/04	ΜΕΤΑΠΟΙΗΤΙΚΗ ΜΟΝΑΔΑ	ΜΕΤΑΠΟΙΗΣΗ	Β' ΓΕΝΗΣ	ΚΑΡΔΙΤΣΑΣ	864.495,00	432.247,40	3,00
3299/04	ΜΕΤΑΠΟΙΗΤΙΚΗ ΜΟΝΑΔΑ	ΜΕΤΑΠΟΙΗΣΗ	Β' ΓΕΝΗΣ	ΚΑΡΔΙΤΣΑΣ	1.150.000,00	517.500,00	2,00
3299/04	ΜΕΤΑΠΟΙΗΤΙΚΗ ΜΟΝΑΔΑ	ΜΕΤΑΠΟΙΗΣΗ	Β' ΓΕΝΗΣ	ΚΑΡΔΙΤΣΑΣ	700.000,00	315.000,00	2,00
3299/04	ΜΕΤΑΠΟΙΗΤΙΚΗ ΜΟΝΑΔΑ	ΜΕΤΑΠΟΙΗΣΗ	Β' ΓΕΝΗΣ	ΚΑΡΔΙΤΣΑΣ	1.800.000,00	900.000,00	5,00
3299/04	ΜΕΤΑΠΟΙΗΤΙΚΗ ΜΟΝΑΔΑ	ΜΕΤΑΠΟΙΗΣΗ	Β' ΓΕΝΗΣ	ΚΑΡΔΙΤΣΑΣ	1.400.000,00	700.000,00	1,00
3522/06	ΕΚΣΥΓΧΡΟΝΙΣΜΟΣ ΤΥΡΟΚΟΜΕΙΟΥ	ΜΕΤΑΠΟΙΗΣΗ	Β' ΓΕΝΗΣ	ΚΑΡΔΙΤΣΑΣ	791.627,00	72.871,00	0,00
3522/06	ΕΠ. ΝΤΟΥΛΑΠΑΣ, ΠΑΙΔΙΚΩΝ ΔΩΜΑΤΙΩΝ, ΕΠ. ΚΟΥΖΙΝ.	ΜΕΤΑΠΟΙΗΣΗ	Β' ΓΕΝΗΣ	ΚΑΡΔΙΤΣΑΣ	310.590,00	124.236,00	3,00
3522/06	ΙΔΡΥΣΗ ΜΟΝΑΔΑΣ ΠΑΡΑΓΩΓΗΣ ΓΕΩΡΓΙΚΩΝ ΜΗΧΑΝΗΜΑΤΩΝ	ΜΕΤΑΠΟΙΗΣΗ	Β' ΓΕΝΗΣ	ΚΑΡΔΙΤΣΑΣ	1.450.000,00	580.000,00	3,00
3522/06	ΚΛΩΣΤΟΥΦΑΝΤΟΥΡΓΙΚΩΝ ΕΙΔΩΝ ΕΚΤΟΣ ΑΠΟ ΕΝΔΥΜΑΤΑ	ΜΕΤΑΠΟΙΗΣΗ	Β' ΓΕΝΗΣ	ΚΑΡΔΙΤΣΑΣ	1.159.128,42	463.660,37	5,00
3522/06	ΠΑΡΑΓΩΓΗΣ ΔΕΞΑΜΕΝΩΝ ΥΓΡΑΕΡΙΟΥ ΚΑΙ ΑΕΡΟ	ΜΕΤΑΠΟΙΗΣΗ	Β' ΓΕΝΗΣ	ΚΑΡΔΙΤΣΑΣ	1.360.000,00	544.000,00	1,00
3522/06	ΕΚΣΥΓΧΡΟΝΙΣΜΟΣ ΜΟΝΑΔΑΣ ΠΑΡΑΓΩΓΗΣ ΑΡΤΟΥ ΚΑΙ ΕΙΔΩΝ ΖΑΧΑΡΟΠΛΑΣΤΙΚΗΣ	ΜΕΤΑΠΟΙΗΣΗ	Β' ΓΕΝΗΣ	ΚΑΡΔΙΤΣΑΣ	174.599,00	69.839,60	1,00
3522/06	ΙΔΡΥΣΗ ΜΟΝΑΔΑΣ ΠΡΙΣΤΗΣ ΞΥΛΕΙΑΣ , Η ΜΟΝΑΔΑ ΘΑ ΜΕΤΑΠΟΙΕΙ ΚΟΡΜΟΥΣ ΕΛΑΤΗΣ	ΜΕΤΑΠΟΙΗΣΗ	Β' ΓΕΝΗΣ	ΚΑΡΔΙΤΣΑΣ	998.727,00	399.490,80	12,00
3522/06	ΜΕΤΕΓΚΑΤΑΣΤΑΣΗ ΚΑΙ ΕΚΣΥΓΧΡΟΝΙΣΜΟΣ ΜΟΝΑΔΑΣ ΟΙΝΟΠΟΙΙΑΣ ΚΑΙ ΑΠΟΣΤΑΣΗΣ	ΜΕΤΑΠΟΙΗΣΗ	Β' ΓΕΝΗΣ	ΚΑΡΔΙΤΣΑΣ	1.820.000,00	728.000,00	0,00
3522/06	ΕΚΣΥΓΧΡΟΝΙΣΜΟΣ ΜΗΧΑΝΟΥΡΓΕΙΟΥ	ΜΕΤΑΠΟΙΗΣΗ	Β' ΓΕΝΗΣ	ΚΑΡΔΙΤΣΑΣ	199.733,45	79.893,38	0,00
3522/06	ΙΔΡΥΣΗ ΜΟΝΑΔΑΣ ΚΑΤΑΣΚΕΥΗΣ ΕΠΙΠΛΩΝ ΚΟΥΖΙΝΑΣ	ΜΕΤΑΠΟΙΗΣΗ	Β' ΓΕΝΗΣ	ΚΑΡΔΙΤΣΑΣ	999.939,00	399.975,60	3,00
3522/06	ΚΑΤΑΣΚΕΥΩΝ (ΚΟΥΦΩΜΑΤΩΝ) ΣΙΔ ΑΛΟΥΜ ΡΥC	ΜΕΤΑΠΟΙΗΣΗ	Β' ΓΕΝΗΣ	ΚΑΡΔΙΤΣΑΣ	670.837,50	268.335,00	5,00
3522/06	ΚΤΗΜΑ ΛΑΔΙΑ ΔΗΜΙΟΥΡΓΙΑ ΟΙΝΟΠΟΙΕΙΟΥ ΑΠΟΣΤΑΓΜΑΤΟΠΟΙΕΙΟΥ ΑΙΘΟΥΣΑ ΟΙΝΙΚΩΝ ΕΚ	ΜΕΤΑΠΟΙΗΣΗ	Β' ΓΕΝΗΣ	ΚΑΡΔΙΤΣΑΣ	1.820.000,00	819.000,00	1,00
3522/06	ΙΔΡΥΣΗ ΜΟΝΑΔΑΣ ΠΑΡΑΓΩΓΗΣ ΣΩΛΗΝΩΝ ΥΨΗΛΗΣ ΠΙΕΣΕΩΣ (ΕΛΑΣΤΙΚΟΙ ΚΑΙ ΜΕΤΑΛΛΙΚ)	ΜΕΤΑΠΟΙΗΣΗ	Β' ΓΕΝΗΣ	ΚΑΡΔΙΤΣΑΣ	730.000,00	292.000,00	1,00
3522/06	ΜΕΤΕΓΚΑΤΑΣΤΑΣΗ ΚΑΙ ΕΚΣΥΓΧΡΟΝΙΣΜΟΣ ΜΟΝΑΔΑΣ ΠΑΡΑΓΩΓΗΣ ΖΩΤΡΟΦΩΝ	ΜΕΤΑΠΟΙΗΣΗ	Β' ΓΕΝΗΣ	ΚΑΡΔΙΤΣΑΣ	1.250.000,00	500.000,00	2,00



Επενδυτικός Νόμος	Φυσικό αντικείμενο της επένδυσης	Κατηγορία	Τομέας	Νομός	Συμβολικό κόστος της επένδυσης (Κατά το Επενδ.Σχέδιο) σε €	Ύψος Επιχορήγησης (Κατά το Επενδ.Σχέδιο) σε €	ΕΜΕ
3522/06	ΙΔΡΥΣΗ ΜΟΝΑΔΑΣ ΕΠΕΞΕΡΓΑΣΙΑΣ ΠΟΛΛΑΠΛΑΣΙΑΣΤΙΚΟΥ ΥΛΙΚΟΥ	ΜΕΤΑΠΟΙΗΣΗ	Β' ΓΕΝΗΣ	ΚΑΡΔΙΤΣΑΣ	1.936.737,00	774.694,80	3,00
3522/06	ΙΔΡΥΣΗ ΜΟΝΑΔΑΣ ΠΑΡΑΓΩΓΗΣ ΧΑΡΤΟΚΙΒΩΤΙΩΝ ΧΑΡΤΟΤΕΛΑΡΩΝ	ΜΕΤΑΠΟΙΗΣΗ	Β' ΓΕΝΗΣ	ΚΑΡΔΙΤΣΑΣ	598.184,00	239.273,60	1,00
3522/06	ΙΔΡΥΣΗ ΝΕΑΣ ΜΟΝΑΔΑΣ ΠΑΡΑΓΩΓΗΣ ΠΡΟΙΟΝΤΩΝ ΞΥΛΟΥ-ΚΟΥΦΩΜΑΤΩΝ ΕΠΙΠΛΟΥ	ΜΕΤΑΠΟΙΗΣΗ	Β' ΓΕΝΗΣ	ΚΑΡΔΙΤΣΑΣ	470.750,00	188.300,00	2,00
3522/06	ΙΔΡΥΣΗ ΣΠΟΡΟΠΑΡΑΓΩΓΙΚΗΣ ΜΟΝΑΔΑΣ	ΜΕΤΑΠΟΙΗΣΗ	Β' ΓΕΝΗΣ	ΚΑΡΔΙΤΣΑΣ	680.240,00	272.096,00	1,00
3522/06	ΙΔΡΥΣΗ ΜΟΝΑΔΑΣ ΜΕΤΑΛΛΙΚΩΝ ΚΑΤΑΣΚΕΥΩΝ	ΜΕΤΑΠΟΙΗΣΗ	Β' ΓΕΝΗΣ	ΚΑΡΔΙΤΣΑΣ	499.959,00	199.983,60	5,00
3522/06	ΙΔΡΥΣΗ ΜΟΝΑΔΑΣ ΠΑΡΑΓΩΓΗΣ ΠΛΑΣΤΙΚΩΝ ΠΩΜΑΤΩΝ	ΜΕΤΑΠΟΙΗΣΗ	Β' ΓΕΝΗΣ	ΚΑΡΔΙΤΣΑΣ	1.082.562,00	487.152,90	5,00
3522/06	ΙΔΡΥΣΗ ΝΕΑΣ ΜΟΝΑΔΑΣ ΠΑΡΑΓΩΓΗΣ ΠΙΤΣΑΣ ΣΦΟΛΙΑΤΑΣ ΚΑΙ ΣΥΝΑΦΩΝ ΕΙΔΩΝ	ΜΕΤΑΠΟΙΗΣΗ	Β' ΓΕΝΗΣ	ΚΑΡΔΙΤΣΑΣ	1.108.172,00	443.268,80	2,00
3522/06	ΕΠΕΞΕΡΓΑΣΙΑΣ ΠΡΙΣΤΗΣ ΞΥΛΕΙΑΣ ΚΑΙ ΠΑΡΑΓΩΓΗΣ ΠΡΟΙΟΝΤΩΝ ΞΥΛΟΥ	ΜΕΤΑΠΟΙΗΣΗ	Β' ΓΕΝΗΣ	ΚΑΡΔΙΤΣΑΣ	1.999.628,18	799.851,27	5,00
3522/06	ΙΔΡΥΣΗ ΝΕΑΣ ΜΟΝΑΔΑΣ ΠΑΡΑΓΩΓΗΣ ΠΙΤΣΑΣ ΣΦΟΛΙΑΤΑΣ ΚΑΙ ΣΥΝΑΦΩΝ ΕΙΔΩΝ	ΜΕΤΑΠΟΙΗΣΗ	Β' ΓΕΝΗΣ	ΚΑΡΔΙΤΣΑΣ	1.108.172,00	443.268,80	2,00
3522/06	ΕΠΕΚΤΑΣΗ ΕΚΣΥΓΧΡΟΝΙΣΜΟΣ ΒΙΟΤΕΧΝΙΑΣ ΥΑΛΟΠΙΝΑΚΩΝ	ΜΕΤΑΠΟΙΗΣΗ	Β' ΓΕΝΗΣ	ΚΑΡΔΙΤΣΑΣ	247.514,00	99.005,60	0,00
3522/06	ΙΔΡΥΣΗ ΒΙΟΤΕΧΝΙΑΣ ΚΑΤΑΣΚΕΥΗΣ ΟΙΚΙΑΚΩΝ ΠΡΟΙΟΝΤΩΝ ΑΠΟ ΧΑΡΤΙ	ΜΕΤΑΠΟΙΗΣΗ	Β' ΓΕΝΗΣ	ΚΑΡΔΙΤΣΑΣ	199.000,00	79.600,00	0,00
3522/06	ΠΡΟΙΟΝΤΩΝ ΣΚΥΡΟΔΕΜΑΤΟΣ ΚΑΙ ΑΣΒΕΣΤΟΠΟΛΤΟΥ	ΜΕΤΑΠΟΙΗΣΗ	Β' ΓΕΝΗΣ	ΚΑΡΔΙΤΣΑΣ	498.208,00	199.283,20	1,00
3522/06	ΕΚΣΥΓΧΡΟΝΙΣΜΟΣ ΚΑΙ ΕΠΕΚΤΑΣΗ ΜΟΝΑΔΑΣ ΠΑΡΑΓΩΓΗΣ ΟΡΓΑΝΟΧΟΥΜΙΚΩΝ ΛΙΠΑΣΜΑΤΩΝ	ΜΕΤΑΠΟΙΗΣΗ	Β' ΓΕΝΗΣ	ΚΑΡΔΙΤΣΑΣ	998.620,90	399.448,36	0,00
3522/06	ΕΚΣΥΓΧΡΟΝΙΣΜΟΣ ΒΙΟΤΕΧΝΙΑΣ ΠΑΡΑΓΩΓΗΣ ΥΠΟΔΗΜΑΤΩΝ	ΜΕΤΑΠΟΙΗΣΗ	Β' ΓΕΝΗΣ	ΚΑΡΔΙΤΣΑΣ	163.590,00	65.436,00	0,00
3522/06	ΙΔΡΥΣΗ ΜΟΝΑΔΑΣ ΚΑΤΕΡΓΑΣΙΑΣ ΔΙΑΚΟΣΜΗΤΙΚΩΝ ΠΕΤΡΩΜΑΤΩΝ	ΜΕΤΑΠΟΙΗΣΗ	Β' ΓΕΝΗΣ	ΚΑΡΔΙΤΣΑΣ	765.197,00	306.078,80	3,00
3522/06	ΙΔΡΥΣΗ ΜΟΝΑΔΑΣ ΠΑΡΑΓΩΓΗΣ ΚΟΥΦΩΜΑΤΩΝ ΑΛΟΥΜΙΝΙΟΥ & PVC	ΜΕΤΑΠΟΙΗΣΗ	Β' ΓΕΝΗΣ	ΚΑΡΔΙΤΣΑΣ	700.000,00	280.000,00	3,00
3522/06	ΕΤΟΙΜΟΥ ΣΚΥΡΟΔΕΜΑΤΟΣ ΚΑΙ ΑΔΡΑΝΩΝ ΥΛΙΚΩΝ	ΜΕΤΑΠΟΙΗΣΗ	Β' ΓΕΝΗΣ	ΚΑΡΔΙΤΣΑΣ	1.859.932,90	743.973,16	5,00
3522/06	ΣΤΗΝ ΕΠΕΚΤΑΣΗ - ΕΚΣΥΓΧΡΟΝΙΣΜΟ ΒΙΟΤΕΧΝΙΑΣ ΕΠΕΞΕΡΓΑΣΙΑΣ ΜΑΡΜΑΡΩΝ	ΜΕΤΑΠΟΙΗΣΗ	Β' ΓΕΝΗΣ	ΚΑΡΔΙΤΣΑΣ	553.430,62	221.372,25	1,00
3522/06	ΣΤΟΝ ΕΚΣΥΓΧΡΟΝΙΣΜΟ ΜΟΝΑΔΑΣ ΕΠΕΞΕΡΓΑΣΙΑΣ ΓΑΛΑΚΤΟΣ	ΜΕΤΑΠΟΙΗΣΗ	Β' ΓΕΝΗΣ	ΚΑΡΔΙΤΣΑΣ	1.285.956,00	514.382,40	2,00
3522/06	ΣΤΗΝ ΙΔΡΥΣΗ ΜΟΝΑΔΑΣ ΕΠΕΞΕΡΓΑΣΙΑΣ ΞΥΛΕΙΑΣ ΚΑΙ ΠΡΟΦΙΛ ΞΥΛΟΥ	ΜΕΤΑΠΟΙΗΣΗ	Β' ΓΕΝΗΣ	ΚΑΡΔΙΤΣΑΣ	1.965.570,00	786.288,00	0,00

Επενδυτικός Νόμος	Φυσικό αντικείμενο της επένδυσης	Κατηγορία	Τομέας	Νομός	Συνολικό κόστος της επένδυσης (Κατά το Επενδ.Σχέδιο) σε €	Ύψος Επιχορήγησης (Κατά το Επενδ.Σχέδιο) σε €	ΕΜΕ
2601/98	ΙΔΡΥΣΗ ΜΟΝΑΔΑΣ ΠΑΡΑΓΩΓΗΣ ΣΟΥΗΔΙΚΟΥ ΚΕΡΑΜΙΔΙΟΥ	ΜΕΤΑΠΟΙΗΣΗ	Β' ΓΕΝΗΣ	ΤΡΙΚΑΛΩΝ	1.191.489,00	357.447,00	4,00
2601/98	ΙΔΡΥΣΗ ΜΟΝΑΔΑΣ ΓΡΑΦΙΚΩΝ ΤΕΧΝΩΝ	ΜΕΤΑΠΟΙΗΣΗ	Β' ΓΕΝΗΣ	ΤΡΙΚΑΛΩΝ	161.409,00	48.423,00	2,00
2601/98	ΕΚΣΥΓΧΡΟΝΙΣΜΟΣ ΥΠΑΡΧΟΥΣΑΣ ΜΟΝΑΔΑΣ ΕΙΔΩΝ ΧΑΡΤΙΟΥ	ΜΕΤΑΠΟΙΗΣΗ	Β' ΓΕΝΗΣ	ΤΡΙΚΑΛΩΝ	234.776,00	70.433,00	1,00
2601/98	ΨΥΚΤΙΚΩΝ ΘΑΛΑΜΩΝ ΜΟΝΑΔΑΣ ΕΠΕΞΕΡΓΑΣΙΑΣ ΓΑΛΑΚΤΟΣ	ΜΕΤΑΠΟΙΗΣΗ	Β' ΓΕΝΗΣ	ΤΡΙΚΑΛΩΝ	1.849.758,00		1,00
2601/98	ΤΥΠΟΠΟΙΗΣΗΣ&ΕΜΠΟΡΙΑΣ ΚΑΤΕΨΥΓΜΕΝΩΝ ΚΡΕΑΤΩΝ ΠΟΥΛΕΡΙΚΩΝ&ΛΑΧΑΝΙΚΩΝ	ΜΕΤΑΠΟΙΗΣΗ	Β' ΓΕΝΗΣ	ΤΡΙΚΑΛΩΝ	792.370,00	237.711,00	10,00
2601/98	ΕΚΣΥΓΧΡΟΝΙΣΜΟΣ ΜΟΝΑΔΑΣ ΠΑΡΑΓΩΓΗΣ ΦΥΡΑΜΑΤΩΝ	ΜΕΤΑΠΟΙΗΣΗ	Β' ΓΕΝΗΣ	ΤΡΙΚΑΛΩΝ	104.182,00	31.255,00	1,00
2601/98	ΕΚΣΥΓΧΡΟΝΙΣΜΟΣ ΜΟΝΑΔΑΣ ΠΑΡΑΓΩΓΗΣ ΒΟΥΡΤΣΩΝ	ΜΕΤΑΠΟΙΗΣΗ	Β' ΓΕΝΗΣ	ΤΡΙΚΑΛΩΝ	234.776,00	70.433,00	1,00
2601/98	ΙΔΡΥΣΗ ΠΑΡΑΓΩΓΗΣ ΑΛΟΥΜΙΝΟΚΑΤΑΣΚΕΥΩΝ & ΣΙΔΗΡΟΚΑΤΑΣΚΕΥΩΝ	ΜΕΤΑΠΟΙΗΣΗ	Β' ΓΕΝΗΣ	ΤΡΙΚΑΛΩΝ	175.017,00	52.505,00	2,00
2601/98	ΕΞΟΠΛΙΣΜΟΣ ΣΥΓΚΟΜΙΔΗΣ ΑΓΡΟΤΙΚΩΝ ΠΡΟΙΟΝΤΩΝ	ΜΕΤΑΠΟΙΗΣΗ	Β' ΓΕΝΗΣ	ΤΡΙΚΑΛΩΝ	155.539,00	46.662,00	2,00
2601/98	ΕΠΕΚΤΑΣΗ-ΕΚΣΥΓΧΡΟΝΙΣΜΟΣ ΕΚΤΥΠΩΤΙΚΗΣ ΜΟΝΑΔΑΣ	ΜΕΤΑΠΟΙΗΣΗ	Β' ΓΕΝΗΣ	ΤΡΙΚΑΛΩΝ	939.105,00	281.731,00	7,00
2601/98	ΙΔΡΥΣΗ ΜΟΝΑΔΑΣ ΠΑΡΑΓΩΓΗΣ ΚΟΥΦΩΜΑΤΩΝ ΑΛΟΥΜΙΝΙΟΥ	ΜΕΤΑΠΟΙΗΣΗ	Β' ΓΕΝΗΣ	ΤΡΙΚΑΛΩΝ	1.496,00	449.010,00	20,00
2601/98	ΜΟΝΑΔΑ ΠΑΡΑΓΩΓΗΣ ΚΤΗΝΟΤΡΟΦΙΚΟΥ ΕΞΟΠΛΙΣΜΟΥ	ΜΕΤΑΠΟΙΗΣΗ	Β' ΓΕΝΗΣ	ΤΡΙΚΑΛΩΝ	76.302,00	22.891,00	1,00
2601/98	ΙΔΡΥΣΗ ΜΟΝΑΔΑΣ ΠΑΡΑΓΩΓΗΣ ΤΣΙΜΕΝΤΟΣΩΛΗΝΩΝ	ΜΕΤΑΠΟΙΗΣΗ	Β' ΓΕΝΗΣ	ΤΡΙΚΑΛΩΝ	134.116,00	40.235,00	2,00
2601/98	ΕΚΣΥΓΧΡΟΝΙΣΜΟΣ ΜΟΝΑΔΑΣ ΠΑΡΑΓΩΓΗΣ ΑΡΤΟΣΚΕΥΑΣΜΑΤΩΝ	ΜΕΤΑΠΟΙΗΣΗ	Β' ΓΕΝΗΣ	ΤΡΙΚΑΛΩΝ	61.629,00	18.489,00	1,00
2601/98	ΙΔΡΥΣΗ ΜΟΝΑΔΑΣ ΠΑΡΑΓΩΓΗΣ ΕΤΟΙΜΟΥ ΣΚΥΡΟΔΕΜΑΤΟΣ	ΜΕΤΑΠΟΙΗΣΗ	Β' ΓΕΝΗΣ	ΤΡΙΚΑΛΩΝ	440.205,00	132.062,00	6,00
2601/98	ΚΟΥΦΩΜΑΤΩΝ PVC & ΕΠΕΞΕΡΓΑΣΙΑΣ ΛΑΜΑΡΙΝΑΣ	ΜΕΤΑΠΟΙΗΣΗ	Β' ΓΕΝΗΣ	ΤΡΙΚΑΛΩΝ	1.672.781,00	501.834,00	14,00
2601/98	ΙΔΡΥΣΗ ΜΟΝΑΔΑΣ ΕΠΕΞΕΡΓΑΣΙΑΣ ΥΑΛΟΠΙΝΑΚΩΝ	ΜΕΤΑΠΟΙΗΣΗ	Β' ΓΕΝΗΣ	ΤΡΙΚΑΛΩΝ	440.205,00	132.062,00	3,00
2601/98	ΕΠΕΚΤΑΣΗ-ΕΚΣΥΓΧΡΟΝΙΣΜΟΣ ΜΟΝΑΔΑΣ ΒΙΟΛΟΓΙΚΟΥ ΚΑΘΑΡΙΣΜΟΥ	ΜΕΤΑΠΟΙΗΣΗ	Β' ΓΕΝΗΣ	ΤΡΙΚΑΛΩΝ	1.217.902,00		2,00
2601/98	ΙΔΡΥΣΗ ΝΕΑΣ ΜΟΝΑΔΑΣ ΕΠΕΞΕΡΓΑΣΙΑΣ ΛΑΜΑΡΙΝΩΝ & ΛΟΙΠΩΝ ΚΑΤΑΣΚΕΥΩΝ	ΜΕΤΑΠΟΙΗΣΗ	Β' ΓΕΝΗΣ	ΤΡΙΚΑΛΩΝ	340.500,00	102.150,00	2,00
2601/98	ΕΠΕΚΤΑΣΗ-ΕΚΣΥΓΧΡΟΝΙΣΜΟΣ ΜΟΝΑΔΑΣ ΛΑΜΑΡΙΝΩΝ & ΛΟΙΠΩΝ ΜΕΤΑΛΛΙΚΩΝ ΚΑΤΑΣΚΕΥΩΝ	ΜΕΤΑΠΟΙΗΣΗ	Β' ΓΕΝΗΣ	ΤΡΙΚΑΛΩΝ	1.420.396,00		1,00
2601/98	ΙΔΡΥΣΗ ΚΟΝΙΚΛΟΤΡΟΦΙΚΗΣ ΜΟΝΑΔΑΣ	ΜΕΤΑΠΟΙΗΣΗ	Β' ΓΕΝΗΣ	ΤΡΙΚΑΛΩΝ	178.000,00	53.400,00	2,00
2601/98	ΜΟΝΑΔΑΣ ΠΑΡΑΓΩΓΗΣ ΑΡΤΟΣΚΕΥΑΣΜΑΤΩΝ & ΕΙΔΩΝ ΖΑΧΑΡΟΠΛΑΣΤΙΚΗΣ	ΜΕΤΑΠΟΙΗΣΗ	Β' ΓΕΝΗΣ	ΤΡΙΚΑΛΩΝ	118.000,00	35.400,00	1,00
2601/98	ΠΡΟΕΚΤΥΠΩΣΗΣ ΕΦΗΜΕΡΙΔΑΣ&ΔΙΑΡΥΘΜΙΣΗ ΝΕΩΝ ΙΔΙΟΚΤΗΤΩΝ ΧΩΡΩΝ ΕΡΓΑΣΙΑΣ	ΜΕΤΑΠΟΙΗΣΗ	Β' ΓΕΝΗΣ	ΤΡΙΚΑΛΩΝ	155.705,00	46.712,00	2,00
2601/98	ΠΡΟΕΚΤΥΠΩΣΗΣ ΕΦΗΜΕΡΙΔΑΣ&ΔΙΑΡΥΘΜΙΣΗ ΝΕΩΝ ΙΔΙΟΚΤΗΤΩΝ ΧΩΡΩΝ ΕΡΓΑΣΙΑΣ	ΜΕΤΑΠΟΙΗΣΗ	Β' ΓΕΝΗΣ	ΤΡΙΚΑΛΩΝ	264.242,00	79.272,00	4,00
2601/98	ΙΔΡΥΣΗ ΒΙΟΤΕΧΝΙΑΣ ΠΑΡΑΓΩΓΗΣ ΜΕΤΑΛΛΙΚΩΝ ΚΑΤΑΣΚΕΥΩΝ ΠΙΑΣΗΣ ΦΥΣΕΩΣ	ΜΕΤΑΠΟΙΗΣΗ	Β' ΓΕΝΗΣ	ΤΡΙΚΑΛΩΝ	459.560,00	137.868,00	10,00
2601/98	ΙΔΡΥΣΗ ΒΙΟΤΕΧΝΙΑΣ ΕΠΕΞΕΡΓΑΣΙΑΣ ΣΙΔΗΡΟΥ & ΑΛΟΥΜΙΝΙΟΥ	ΜΕΤΑΠΟΙΗΣΗ	Β' ΓΕΝΗΣ	ΤΡΙΚΑΛΩΝ	170.000,00	51.000,00	2,00
2601/98	ΙΔΡΥΣΗ ΜΟΝΑΔΑΣ ΜΑΖΙΚΗΣ ΕΣΤΙΑΣΗΣ	ΜΕΤΑΠΟΙΗΣΗ	Β' ΓΕΝΗΣ	ΤΡΙΚΑΛΩΝ	510.000,00	153.000,00	5,00
2601/98	ΙΔΡΥΣΗ ΜΟΝΑΔΑΣ ΠΑΡΑΓΩΓΗΣ ΕΠΙΠΛΩΝ	ΜΕΤΑΠΟΙΗΣΗ	Β' ΓΕΝΗΣ	ΤΡΙΚΑΛΩΝ	640.000,00	192.000,00	5,00
2601/98	ΙΔΡΥΣΗ ΜΟΝΑΔΑΣ ΠΑΡΑΓΩΓΗΣ ΖΩΟΤΡΟΦΩΝ	ΜΕΤΑΠΟΙΗΣΗ	Β' ΓΕΝΗΣ	ΤΡΙΚΑΛΩΝ	410.000,00	123.000,00	3,00

Επενδυτικός Νόμος	Φυσικό αντικείμενο της επένδυσης	Κατηγορία	Τομέας	Νομός	Συνολικό κόστος της επένδυσης (Κατά το Επενδ.Σχέδιο) σε €	Ύψος Επιχορήγησης (Κατά το Επενδ.Σχέδιο) σε €	ΕΜΕ
2601/98	ΜΗΧΑΝΗΜΑΤΩΝ ΚΑΙ ΜΕΤΑΛΛΙΚΩΝ ΚΑΤΑΣΚΕΥΩΝ	ΜΕΤΑΠΟΙΗΣΗ	Β' ΓΕΝΗΣ	ΤΡΙΚΑΛΩΝ	420.000,00	126.000,00	3,00
2601/98	ΜΟΝΑΔΑ ΠΑΡΑΓΩΓΗΣ ΣΥΝΘΕΤΙΚΩΝ ΚΟΥΦΩΜΑΤΩΝ	ΜΕΤΑΠΟΙΗΣΗ	Β' ΓΕΝΗΣ	ΤΡΙΚΑΛΩΝ	1.500.000,00	450.000,00	10,00
2601/98	ΜΕΤΕΓΚΑΤΑΣΤΑΣΗ ΚΑΙ ΕΠΕΚΤΑΣΗ ΜΟΝΑΔΑΣ ΠΑΡΑΓΩΓΗΣ ΚΑΙ ΕΜΠΟΡΙΑΣ ΕΠΙΠΛΩΝ	ΜΕΤΑΠΟΙΗΣΗ	Β' ΓΕΝΗΣ	ΤΡΙΚΑΛΩΝ	337.681,00	101.304,00	4,00
2601/98	ΟΙΚΙΑΚΗΣ ΧΡΗΣΗΣ ΑΠΟ ΧΑΡΤΙ ΚΑΙ ΑΠΟΡΡΥΠΑΝΤΙΚΩΝ	ΜΕΤΑΠΟΙΗΣΗ	Β' ΓΕΝΗΣ	ΤΡΙΚΑΛΩΝ	625.623,00	187.686,00	5,00
2601/98	ΙΔΡΥΣΗ ΜΟΝΑΔΑΣ ΒΥΖΑΝΤΙΝΩΝ ΕΙΚΟΝΩΝ & ΕΙΔΩΝ ΛΑΙΚΗΣ ΤΕΧΝΗΣ	ΜΕΤΑΠΟΙΗΣΗ	Β' ΓΕΝΗΣ	ΤΡΙΚΑΛΩΝ	237.800,00	71.340,00	4,00
2601/98	ΙΔΡΥΣΗ ΒΙΟΤΕΧΝΙΑΣ ΜΟΝΑΔΑΣ ΜΑΡΜΑΡΩΝ	ΜΕΤΑΠΟΙΗΣΗ	Β' ΓΕΝΗΣ	ΤΡΙΚΑΛΩΝ	246.253,00	73.875,00	5,00
2601/98	ΜΕΤΕΓΚΑΤΑΣΤΑΣΗ&ΕΚΣΥΓΧΡΟΝΙΣΜΟΣ ΜΟΝΑΔΑΣ ΠΑΡΑΓΩΓΗΣ ΧΡΩΜΑΤΩΝ	ΜΕΤΑΠΟΙΗΣΗ	Β' ΓΕΝΗΣ	ΤΡΙΚΑΛΩΝ	462.000,00	138.600,00	4,00
2601/98	ΒΙΟΜ.ΕΡΕΥΝΑΣ&ΠΑΡΑΓΩΓΗ-ΣΥΝΑΡΜΟΛΟΓΗΣΗ ΜΟΤΟΠΟΔΗΛΑΤΩΝ	ΜΕΤΑΠΟΙΗΣΗ	Β' ΓΕΝΗΣ	ΤΡΙΚΑΛΩΝ	1.500.000,00		4,00
2601/98	ΙΔΡΥΣΗ ΜΟΝΑΔΑΣ ΒΑΦΗΣ ΠΡΟΦΙΛ ΑΛΟΥΜΙΝΙΟΥ	ΜΕΤΑΠΟΙΗΣΗ	Β' ΓΕΝΗΣ	ΤΡΙΚΑΛΩΝ	1.500.000,00	450.000,00	5,00
2601/98	ΙΔΡΥΣΗ ΜΟΝΑΔΑΣ ΠΑΡΑΣΚΕΥΗΣ ΜΕΤΑΛΛΙΚΩΝ ΠΡΟΙΟΝΤΩΝ & ΜΗΧΑΝΗΜΑΤΩΝ	ΜΕΤΑΠΟΙΗΣΗ	Β' ΓΕΝΗΣ	ΤΡΙΚΑΛΩΝ	172.824,00	51.847,00	2,00
2601/98	ΙΔΡΥΣΗ ΜΟΝΑΔΑΣ ΠΑΡΑΓΩΓΗΣ ΕΙΔΩΝ ΑΡΤΟΠΟΙΙΑΣ ΚΑΙ ΖΑΧΑΡΟΠΛΑΣΤΙΚΗΣ	ΜΕΤΑΠΟΙΗΣΗ	Β' ΓΕΝΗΣ	ΤΡΙΚΑΛΩΝ	1.773.360,00	124.608,00	3,00
2601/98	ΕΠΕΚΤΑΣΗ&ΕΚΣΥΓΧΡΟΝΙΣΜΟΣ ΜΟΝΑΔΑΣ ΠΑΡΑΓΩΓΗΣ ΚΟΥΦΩΜΑΤΩΝ ΚΑΙ ΕΠΙΠΛΩΝ	ΜΕΤΑΠΟΙΗΣΗ	Β' ΓΕΝΗΣ	ΤΡΙΚΑΛΩΝ	1.000.000,00	300.000,00	23,00
2601/98	ΕΠΕΚΤΑΣΗ-ΕΚΣΥΓΧΡΟΝΙΣΜΟΣ ΜΟΝΑΔΑΣ ΠΑΡΑΓΩΓΗΣ ΣΥΜΠΛΗΡΩΜΑΤΩΝ ΖΩΟΤΡΟΦΩΝ	ΜΕΤΑΠΟΙΗΣΗ	Β' ΓΕΝΗΣ	ΤΡΙΚΑΛΩΝ	804.488,00		8,00
2601/98	ΕΚΣΥΓΧΡΟΝΙΣΜΟΣ ΒΙΟΤΕΧΝΙΚΗΣ ΜΟΝΑΔΑΣ ΠΑΡΑΓΩΓΗΣ ΕΠΙΠΛΩΝ	ΜΕΤΑΠΟΙΗΣΗ	Β' ΓΕΝΗΣ	ΤΡΙΚΑΛΩΝ	300.000,00	90.000,00	2,00
2601/98	ΙΔΡΥΣΗ ΜΟΝΑΔΑΣ ΠΑΡΑΓΩΓΗΣ ΤΥΠΟΠ. ΣΑΛΑΤΩΝ	ΜΕΤΑΠΟΙΗΣΗ	Β' ΓΕΝΗΣ	ΤΡΙΚΑΛΩΝ	1.433.377,00	430.013,00	9,00
2601/98	ΕΚΣΥΓΧΡΟΝΙΣΜΟΣ-ΕΠΕΚΤΑΣΗ ΜΟΝΑΔΑΣ ΠΑΡΑΓΩΓΗΣ ΕΠΙΠΛΩΝ	ΜΕΤΑΠΟΙΗΣΗ	Β' ΓΕΝΗΣ	ΤΡΙΚΑΛΩΝ	816.891,00	245.068,00	5,00
2601/98	ΕΠΕΚΤΑΣΗ ΜΗΧΑΝΟΛΟΓΙΚΟΥ ΕΞΟΠΛΙΣΜΟΥ ΜΟΝΑΔΑΣ ΠΑΡΑΓΩΓΗΣ ΚΟΥΦΩΜΑΤΩΝ	ΜΕΤΑΠΟΙΗΣΗ	Β' ΓΕΝΗΣ	ΤΡΙΚΑΛΩΝ	304.169,79	91.250,94	12,00
2601/98	ΙΔΡΥΣΗ ΜΟΝΑΔΑΣ ΓΡΑΦΙΚΩΝ ΤΕΧΝΩΝ	ΜΕΤΑΠΟΙΗΣΗ	Β' ΓΕΝΗΣ	ΤΡΙΚΑΛΩΝ	199.915,01	59.974,50	5,00
3299/04	ΕΠΕΚΤΑΣΗ ΚΑΙ ΕΚΣΥΓΧΡΟΝΙΣΜΟΣ ΜΟΝΑΔΑΣ ΕΠΕΞΕΡΓΑΣΙΑΣ ΛΑΜΑΡΙΝΩΝ & ΣΙΔΗΡΟΥ	ΜΕΤΑΠΟΙΗΣΗ	Β' ΓΕΝΗΣ	ΤΡΙΚΑΛΩΝ	195.373,00	88.530,00	0,00
3299/04	ΒΙΟΤΕΧΝΙΑΣ ΠΑΡΑΓΩΓΗΣ ΑΝΘΡΑΚΙΚΟΥ ΑΣΒΕΣΤΙΟΥ ΚΑΙ ΚΟΝΙΑΜΑΤΩΝ	ΜΕΤΑΠΟΙΗΣΗ	Β' ΓΕΝΗΣ	ΤΡΙΚΑΛΩΝ	175.090,00	78.790,50	1,00
3299/04	ΜΟΝΑΔΑΣ ΠΑΡΑΓΩΓΗΣ ΟΙΚΙΑΚΗΣ ΧΡΗΣΗΣ ΑΠΟ ΞΥΛΟ	ΜΕΤΑΠΟΙΗΣΗ	Β' ΓΕΝΗΣ	ΤΡΙΚΑΛΩΝ	199.753,80	89.889,21	0,00
3299/04	ΙΔΡΥΣΗ ΕΡΓΑΣΤΗΡΙΟΥ ΕΙΔΩΝ ΖΑΧΑΡΟΠΛΑΣΤΙΚΗΣ ΚΑΙ ΠΑΓΩΤΟΥ	ΜΕΤΑΠΟΙΗΣΗ	Β' ΓΕΝΗΣ	ΤΡΙΚΑΛΩΝ	363.078,00	181.539,00	5,00
3299/04	ΕΠΕΚΤΑΣΗ ΜΟΝΑΔΑΣ ΠΑΡΑΓΩΓΗΣ ΣΑΛΟΝΙΩΝ	ΜΕΤΑΠΟΙΗΣΗ	Β' ΓΕΝΗΣ	ΤΡΙΚΑΛΩΝ	179.878,87	80.945,49	0,00
3299/04	ΙΔΡΥΣΗ ΝΕΑΣ ΜΟΝΑΔΑΣ ΠΑΡΑΓΩΓΗΣ ΧΡΩΜΑΤΩΝ	ΜΕΤΑΠΟΙΗΣΗ	Β' ΓΕΝΗΣ	ΤΡΙΚΑΛΩΝ	845.565,00	422.782,00	7,00
3299/04	ΕΠΕΚΤΑΣΗ ΚΑΙ ΕΚΣΥΓΧΡΟΝΙΣΜΟΣ ΜΟΝΑΔΑΣ ΠΑΡΑΓΩΓΗΣ ΒΥΖΑΝΤΙΝΩΝ ΕΙΚΟΝΩΝ	ΜΕΤΑΠΟΙΗΣΗ	Β' ΓΕΝΗΣ	ΤΡΙΚΑΛΩΝ	1.250.000,00	562.500,00	3,00
3299/04	ΜΟΝΟΠΡΟΣΩΠΗ Ε.Π.Ε - ΕΓΚΑΤΑΣΤΑΣΗ ΕΞΟΠΛΙΣΜΟΥ ΑΝΑΚΥΚΛΩΣΗΣ ΣΕ ΧΥΤΗΡΙΟ	ΜΕΤΑΠΟΙΗΣΗ	Β' ΓΕΝΗΣ	ΤΡΙΚΑΛΩΝ	175.630,00	87.815,00	0,00
3299/04	ΙΔΡΥΣΗ ΜΟΝΑΔΑΣ ΠΑΡΑΓΩΓΗΣ ΕΠΙΠΛΩΝ ΑΠΟ ΞΥΛΟ	ΜΕΤΑΠΟΙΗΣΗ	Β' ΓΕΝΗΣ	ΤΡΙΚΑΛΩΝ	490.000,00	245.000,00	5,00
3299/04	ΙΔΡΥΣΗ ΜΟΝΑΔΑΣ ΠΑΡΑΓΩΓΗΣ ΕΠΙΠΛΩΝ ΑΠΟ ΞΥΛΟ	ΜΕΤΑΠΟΙΗΣΗ	Β' ΓΕΝΗΣ	ΤΡΙΚΑΛΩΝ	1.130.000,00	565.000,00	5,00

Επενδυτικός Νόμος	Φυσικό αντικείμενο της επένδυσης	Κατηγορία	Τομέας	Νομός	Συνολικό κόστος της επένδυσης (Κατά το Επενδ.Σχέδιο) σε €	Ύψος Επιχορήγησης (Κατά το Επενδ.Σχέδιο) σε €	ΕΜΕ
3299/04	ΕΚΣΥΓΧΡΟΝΙΣΜΟΣ ΕΡΓΑΣΤΗΡΙΟΥ ΖΑΧΑΡΟΠΛΑΣΤΙΚΗΣ	ΜΕΤΑΠΟΙΗΣΗ	Β' ΓΕΝΗΣ	ΤΡΙΚΑΛΩΝ	169.307,00	76.188,15	0,00
3299/04	ΙΔΡΥΣΗ ΒΙΟΤΕΧΝΙΑΣ ΠΑΡΑΓΩΓΗΣ ΠΡΟΪΟΝΤΩΝ ΤΣΙΜΕΝΤΟΥ	ΜΕΤΑΠΟΙΗΣΗ	Β' ΓΕΝΗΣ	ΤΡΙΚΑΛΩΝ	418.765,25	209.382,63	5,00
3299/04	ΣΥΛΛΟΓΗΣ ΚΑΙ ΕΠΕΞΕΡΓΑΣΙΑΣ ΠΡΟΣ ΑΝΑΚΥΚΛΩΣΗ ΠΕΠΑΛΑΙΩΜΕΝΩΝ ΥΛΙΚΩΝ	ΜΕΤΑΠΟΙΗΣΗ	Β' ΓΕΝΗΣ	ΤΡΙΚΑΛΩΝ	1.400.000,00	630.000,00	2,00
3299/04	ΔΗΜΙΟΥΡΓΙΑ ΕΠΙΧΕΙΡΗΣΗΣ ΓΡΑΦΙΚΩΝ ΤΕΧΝΩΝ ΚΑΙ ΕΚΤΥΠΩΣΕΩΝ	ΜΕΤΑΠΟΙΗΣΗ	Β' ΓΕΝΗΣ	ΤΡΙΚΑΛΩΝ	343.526,95	154.587,13	2,00
3299/04	ΜΟΝΟΠΡΟΣΩΠΗ Ε.Π.Ε - ΙΔΡΥΣΗ ΜΟΝΑΔΑΣ ΕΠΕΞΕΡΓΑΣΙΑΣ ΜΑΡΜΑΡΩΝ	ΜΕΤΑΠΟΙΗΣΗ	Β' ΓΕΝΗΣ	ΤΡΙΚΑΛΩΝ	1.950.000,00	975.000,00	4,00
3299/04	ΓΕΩΜΗΛΩΝ (ΑΠΟΦΛΩΙΩΣΗΣ, ΤΥΠΟΠΟΙΗΣΗΣ, ΣΥΣΚΕΥΑΣΙΑΣ)	ΜΕΤΑΠΟΙΗΣΗ	Β' ΓΕΝΗΣ	ΤΡΙΚΑΛΩΝ	607.697,00	301.049,00	0,00
3299/04	ΕΚΣΥΓΧΡΟΝΙΣΜΟΣ ΜΟΝΑΔΑΣ ΠΑΡΑΓΩΓΗΣ ΑΛΕΥΡΩΝ	ΜΕΤΑΠΟΙΗΣΗ	Β' ΓΕΝΗΣ	ΤΡΙΚΑΛΩΝ	1.713.482,00	771.067,00	0,00
3299/04	ΒΙΟΤΕΧΝΙΚΗΣ ΜΟΝΑΔΑΣ ΑΣΒΕΣΤΟΠΟΛΤΟΥ ΠΡΟΪΟΝΤΩΝ ΑΠΟ ΤΣΙΜΕΝΤΟ ΚΑΙ	ΜΕΤΑΠΟΙΗΣΗ	Β' ΓΕΝΗΣ	ΤΡΙΚΑΛΩΝ	440.000,00	198.000,00	2,00
3299/04	ΕΠΕΚΤΑΣΗ ΜΟΝΑΔΑΣ ΠΑΡΑΓΩΓΗΣ ΚΟΥΦΩΜΑΤΩΝ ΚΑΙ ΝΤΟΥΛΑΠΙΩΝ ΚΟΥΖΙΝΑΣ	ΜΕΤΑΠΟΙΗΣΗ	Β' ΓΕΝΗΣ	ΤΡΙΚΑΛΩΝ	129.100,00	58.095,00	0,00
3299/04	ΙΔΡΥΣΗ ΜΟΝΑΔΑΣ ΠΑΡΑΓΩΓΗΣ ΑΣΦΑΛΤΟΜΙΓΜΑΤΩΝ ΚΑΙ ΓΑΛΑΚΤΩΜΑΤΩΝ	ΜΕΤΑΠΟΙΗΣΗ	Β' ΓΕΝΗΣ	ΤΡΙΚΑΛΩΝ	1.800.000,00	900.000,00	0,00
3299/04	ΕΚΣΥΓΧΡΟΝΙΣΜΟΣ ΥΦΙΣΤΑΜΕΝΗΣ ΜΟΝΑΔΑΣ ΠΑΡΑΓΩΓΗΣ ΕΠΙΠΛΩΝ	ΜΕΤΑΠΟΙΗΣΗ	Β' ΓΕΝΗΣ	ΤΡΙΚΑΛΩΝ	170.000,00	76.500,00	2,00
3299/04		ΜΕΤΑΠΟΙΗΣΗ	Β' ΓΕΝΗΣ	ΤΡΙΚΑΛΩΝ	1.900.000,00	855.000,00	10,00
3299/04	ΕΠΕΚΤΑΣΗ ΜΟΝΑΔΑΣ ΠΑΡΑΓΩΓΗΣ ΚΟΥΦΩΜΑΤΩΝ PVC	ΜΕΤΑΠΟΙΗΣΗ	Β' ΓΕΝΗΣ	ΤΡΙΚΑΛΩΝ	1.998.441,91	899.298,86	0,00
3299/04	ΞΥΛΙΝΩΝ ΚΟΥΦΩΜΑΤΩΝ ΚΑΙ ΞΥΛΙΝΩΝ ΕΠΕΝΔΥΣΕΩΝ	ΜΕΤΑΠΟΙΗΣΗ	Β' ΓΕΝΗΣ	ΤΡΙΚΑΛΩΝ	260.501,86	130.250,92	0,00
3299/04	ΙΔΡΥΣΗ ΜΟΝΑΔΑΣ ΚΑΤΑΣΚΕΥΗΣ ΚΟΠΤΙΚΩΝ ΕΡΓΑΛΕΙΩΝ	ΜΕΤΑΠΟΙΗΣΗ	Β' ΓΕΝΗΣ	ΤΡΙΚΑΛΩΝ	199.700,53	89.865,24	0,00
3299/04	ΙΔΡΥΣΗ ΜΟΝΑΔΑΣ ΕΠΕΞΕΡΓΑΣΙΑΣ ΞΥΛΟΥ	ΜΕΤΑΠΟΙΗΣΗ	Β' ΓΕΝΗΣ	ΤΡΙΚΑΛΩΝ	550.000,00	275.000,00	4,00
3299/04	ΕΠΕΚΤΑΣΗ ΜΟΝΑΔΑΣ ΠΑΡΑΓΩΓΗΣ ΕΠΙΠΛΩΝ	ΜΕΤΑΠΟΙΗΣΗ	Β' ΓΕΝΗΣ	ΤΡΙΚΑΛΩΝ	199.920,00	89.964,00	0,00
3299/04	ΙΔΡΥΣΗ ΝΕΑΣ ΜΟΝΑΔΑΣ ΠΑΡΑΓΩΓΗΣ ΠΡΟΪΟΝΤΩΝ ΤΟΥΡΣΙ	ΜΕΤΑΠΟΙΗΣΗ	Β' ΓΕΝΗΣ	ΤΡΙΚΑΛΩΝ	198.997,00	99.499,00	7,00
3299/04	ΙΔΡΥΣΗ ΜΟΝΑΔΑΣ ΕΠΕΞΕΡΓΑΣΙΑΣ ΣΙΔΗΡΟΥ ΓΙΑ ΠΑΡΑΓΩΓΗ ΕΠΙΠΛΩΝ, ΚΟΥΦΩΜΑΤΩΝ	ΜΕΤΑΠΟΙΗΣΗ	Β' ΓΕΝΗΣ	ΤΡΙΚΑΛΩΝ	1.350.000,00	675.000,00	5,00
3299/04	ΙΔΡΥΣΗ ΜΟΝΑΔΑΣ ΠΑΡΑΓΩΓΗΣ ΝΩΠΩΝ ΕΙΔΩΝ ΑΡΤΟΠΟΙΙΑΣ ΚΑΙ ΖΑΧΑΡΟΠΛΑΣΤΙΚΗΣ	ΜΕΤΑΠΟΙΗΣΗ	Β' ΓΕΝΗΣ	ΤΡΙΚΑΛΩΝ	690.000,00	345.000,00	2,00
3299/04	ΕΠΕΚΤΑΣΗ - ΕΚΣΥΓΧΡΟΝΙΣΜΟΣ ΜΟΝΑΔΑΣ ΠΑΡΑΓΩΓΗΣ ΣΚΥΡΟΔΕΜΑΤΟΣ	ΜΕΤΑΠΟΙΗΣΗ	Β' ΓΕΝΗΣ	ΤΡΙΚΑΛΩΝ	1.930.045,00	868.520,00	0,00
3299/04	ΠΑΡΑΓΩΓΗΣ ΝΩΠΩΝ ΕΙΔΩΝ ΖΑΧΑΡΟΠΛΑΣΤΙΚΗΣ	ΜΕΤΑΠΟΙΗΣΗ	Β' ΓΕΝΗΣ	ΤΡΙΚΑΛΩΝ	118.139,00	59.069,50	1,00
3299/04	ΕΚΣΥΓΧΡΟΝΙΣΜΟΣ ΑΛΕΥΡΟΒΙΟΜΗΧΑΝΙΑΣ ΜΕ ΑΛΛΑΓΗ ΤΟΥ ΤΟΠΟΥ ΕΓΚΑΤΑΣΤΑΣΗΣ	ΜΕΤΑΠΟΙΗΣΗ	Β' ΓΕΝΗΣ	ΤΡΙΚΑΛΩΝ	2.000.000,00	900.000,00	4,00
3299/04	ΙΔΡΥΣΗ ΜΟΝΑΔΑΣ ΠΑΡΑΣΚΕΥΗΣ ΕΙΔΩΝ ΑΡΤΟΠΟΙΙΑΣ ΚΑΙ ΖΑΧΑΡΟΠΛΑΣΤΙΚΗΣ	ΜΕΤΑΠΟΙΗΣΗ	Β' ΓΕΝΗΣ	ΤΡΙΚΑΛΩΝ	495.000,00	247.000,00	2,00
3299/04	ΚΟΠΗΣ, ΜΟΡΦΟΠΟΙΗΣΗΣ ΚΑΙ ΚΑΤΕΡΓΑΣΙΑΣ ΛΙΘΩΝ (ΜΑΡΜΑΡΩΝ)	ΜΕΤΑΠΟΙΗΣΗ	Β' ΓΕΝΗΣ	ΤΡΙΚΑΛΩΝ	1.644.934,00	740.220,30	2,00
3299/04	ΕΠΕΚΤΑΣΗ ΚΑΙ ΕΚΣΥΓΧΡΟΝΙΣΜΟΣ ΕΡΓΑΣΤΗΡΙΟΥ ΑΡΤΟΠΟΙΙΑΣ	ΜΕΤΑΠΟΙΗΣΗ	Β' ΓΕΝΗΣ	ΤΡΙΚΑΛΩΝ	156.265,00	70.319,25	0,00
3299/04	ΣΥΣΚΕΥΑΣΙΑΣ ΓΙΑ ΤΗ ΒΙΟΜΗΧΑΝΙΑ ΠΟΤΩΝ ΚΑΙ ΤΡΟΦΙΜΩΝ	ΜΕΤΑΠΟΙΗΣΗ	Β' ΓΕΝΗΣ	ΤΡΙΚΑΛΩΝ	1.500.000,00	675.000,00	5,00
3299/04	ΙΔΡΥΣΗ ΜΟΝΑΔΑΣ ΠΑΡΑΓΩΓΗΣ ΚΟΝΙΑΜΑΤΩΝ (ΑΜΜΟΥ, ΧΑΛΙΚΙΟΥ)	ΜΕΤΑΠΟΙΗΣΗ	Β' ΓΕΝΗΣ	ΤΡΙΚΑΛΩΝ	164.815,00	82.407,50	0,00

Επενδυτικός Νόμος	Φυσικό αντικείμενο της επένδυσης	Κατηγορία	Τομέας	Νομός	Συνολικό κόστος της επένδυσης (Κατά το Επενδ.Σχέδιο) σε €	Ύψος Επιχορήγησης (Κατά το Επενδ.Σχέδιο) σε €	ΕΜΕ
3299/04	ΊΔΡΥΣΗ ΜΟΝΑΔΑΣ ΠΑΡΑΓΩΓΗΣ ΕΠΙΠΛΩΝ	ΜΕΤΑΠΟΙΗΣΗ	Β' ΓΕΝΗΣ	ΤΡΙΚΑΛΩΝ	2.000.000,00	1.000.000,00	8,00
3299/04	ΊΔΡΥΣΗ ΜΟΝΑΔΑΣ ΚΑΤΑΣΚΕΥΗΣ ΣΟΥΣΤΩΝ ΑΥΤΟΚΙΝΗΤΩΝ	ΜΕΤΑΠΟΙΗΣΗ	Β' ΓΕΝΗΣ	ΤΡΙΚΑΛΩΝ	374.082,35	187.041,17	1,00
3299/04	ΊΔΡΥΣΗ ΠΡΙΣΤΗΡΙΟΥ	ΜΕΤΑΠΟΙΗΣΗ	Β' ΓΕΝΗΣ	ΤΡΙΚΑΛΩΝ	600.000,00	300.000,00	4,00
3299/04	ΊΔΡΥΣΗ ΝΕΑΣ ΜΟΝΑΔΑΣ ΠΑΡΑΓΩΓΗΣ ΕΠΙΠΛΩΝ	ΜΕΤΑΠΟΙΗΣΗ	Β' ΓΕΝΗΣ	ΤΡΙΚΑΛΩΝ	394.974,00	197.487,00	8,00
3299/04	ΜΕΤΑΠΟΙΗΤΙΚΗ ΜΟΝΑΔΑ	ΜΕΤΑΠΟΙΗΣΗ	Β' ΓΕΝΗΣ	ΤΡΙΚΑΛΩΝ	192.330,00	86.548,50	1,00
3299/04	ΕΚΣΥΓΧΡΟΝΙΣΜΟΣ ΜΟΝΑΔΑΣ ΠΑΡΑΓΩΓΗΣ ΜΕΤΑΛΛΙΚΩΝ ΚΑΤΑΣΚΕΥΩΝ	ΜΕΤΑΠΟΙΗΣΗ	Β' ΓΕΝΗΣ	ΤΡΙΚΑΛΩΝ	734.236,51	330.406,43	1,00
3299/04	ΕΙΔΩΝ ΑΡΤΟΠΟΙΙΑΣ, ΖΑΧΑΡΟΠΛΑΣΤΙΚΗΣ & ΕΤΟΙΜΟΥ ΦΑΓΗΤΟΥ	ΜΕΤΑΠΟΙΗΣΗ	Β' ΓΕΝΗΣ	ΤΡΙΚΑΛΩΝ	1.510.597,00	755.298,50	7,00
3299/04	ΖΑΧΑΡΟΠΛΑΣΤΙΚΗΣ, ΑΡΤΟΣΚΕΥΑΣΜΑΤΩΝ ΚΑΙ ΠΙΤΩΝ	ΜΕΤΑΠΟΙΗΣΗ	Β' ΓΕΝΗΣ	ΤΡΙΚΑΛΩΝ	603.875,00	301.937,50	5,00
3299/04	ΜΕΤΑΠΟΙΗΤΙΚΗ ΜΟΝΑΔΑ	ΜΕΤΑΠΟΙΗΣΗ	Β' ΓΕΝΗΣ	ΤΡΙΚΑΛΩΝ	1.999.000,00	899.550,00	0,00
3299/04	ΠΑΡΑΓΩΓΗΣ ΝΥΦΙΚΩΝ-ΒΑΠΤΙΣΤΙΚΩΝ ΕΝΔΥΜΑΤΩΝ	ΜΕΤΑΠΟΙΗΣΗ	Β' ΓΕΝΗΣ	ΤΡΙΚΑΛΩΝ	240.000,00	108.000,00	1,00
3299/04	ΜΕΤΑΠΟΙΗΤΙΚΗ ΜΟΝΑΔΑ	ΜΕΤΑΠΟΙΗΣΗ	Β' ΓΕΝΗΣ	ΤΡΙΚΑΛΩΝ	143.256,25	64.465,31	1,00
3299/04	ΕΚΣΥΧΡΟΝΙΣΜΟΣ ΜΟΝΑΔΑΣ ΠΑΡΑΓΩΓΗΣ ΖΩΟΤΡΟΦΩΝ	ΜΕΤΑΠΟΙΗΣΗ	Β' ΓΕΝΗΣ	ΤΡΙΚΑΛΩΝ	180.000,00	81.000,00	0,00
3299/04	ΑΡΤΟΣΚΕΥΑΣΜΑΤΩΝ ΚΑΙ ΕΙΔΩΝ ΖΑΧΑΡΟΠΛΑΣΤΙΚΗΣ	ΜΕΤΑΠΟΙΗΣΗ	Β' ΓΕΝΗΣ	ΤΡΙΚΑΛΩΝ	500.000,00	250.000,00	2,00
3299/04	ΊΔΡΥΣΗ ΜΟΝΑΔΑΣ ΠΑΡΑΓΩΓΗΣ ΚΕΡΙΩΝ ΔΙΑΦΟΡΩΝ ΤΥΠΩΝ	ΜΕΤΑΠΟΙΗΣΗ	Β' ΓΕΝΗΣ	ΤΡΙΚΑΛΩΝ	300.000,00	150.000,00	1,00
3299/04	ΊΔΡΥΣΗ ΜΟΝΑΔΑΣ ΚΑΤΑΣΚΕΥΗΣ ΕΠΙΠΛΩΝ	ΜΕΤΑΠΟΙΗΣΗ	Β' ΓΕΝΗΣ	ΤΡΙΚΑΛΩΝ	439.150,40	219.575,20	0,00
3299/04	ΜΕΤΑΠΟΙΗΤΙΚΗ ΜΟΝΑΔΑ	ΜΕΤΑΠΟΙΗΣΗ	Β' ΓΕΝΗΣ	ΤΡΙΚΑΛΩΝ	473.634,00	236.817,16	2,00
3299/04	ΜΕΤΑΠΟΙΗΤΙΚΗ ΜΟΝΑΔΑ	ΜΕΤΑΠΟΙΗΣΗ	Β' ΓΕΝΗΣ	ΤΡΙΚΑΛΩΝ	199.000,00	89.550,00	0,00
3299/04	ΜΕΤΑΠΟΙΗΤΙΚΗ ΜΟΝΑΔΑ	ΜΕΤΑΠΟΙΗΣΗ	Β' ΓΕΝΗΣ	ΤΡΙΚΑΛΩΝ	1.981.354,00	990.677,00	14,00
3299/04	ΜΕΤΑΠΟΙΗΤΙΚΗ ΜΟΝΑΔΑ	ΜΕΤΑΠΟΙΗΣΗ	Β' ΓΕΝΗΣ	ΤΡΙΚΑΛΩΝ	682.238,00	341.119,00	2,00
3299/04	ΊΔΡΥΣΗ ΜΟΝΑΔΑΣ ΠΑΡΑΓΩΓΗΣ ΤΥΠΟΡΙΤΩΝ & ΣΥΝΑΦΩΝ ΕΙΔΩΝ	ΜΕΤΑΠΟΙΗΣΗ	Β' ΓΕΝΗΣ	ΤΡΙΚΑΛΩΝ	580.000,00	290.000,00	2,00
3299/04	ΕΚΣΥΓΧΡΟΝΙΣΜΟΣ ΜΟΝΑΔΑΣ ΣΥΣΚΕΥΑΣΙΑΣ ΒΑΜΒΑΚΟΠΙΤΑΣ	ΜΕΤΑΠΟΙΗΣΗ	Β' ΓΕΝΗΣ	ΤΡΙΚΑΛΩΝ	282.580,00	127.161,00	4,00
3299/04	ΕΠΕΚΤΑΣΗ & ΕΚΣΥΓΧΡΟΝΙΣΜΟΣ ΜΟΝΑΔΑΣ ΠΑΡΑΓΩΓΗΣ ΖΩΟΤΡΟΦΩΝ	ΜΕΤΑΠΟΙΗΣΗ	Β' ΓΕΝΗΣ	ΤΡΙΚΑΛΩΝ	910.000,00	409.500,00	0,00
3299/04	ΜΕΤΑΠΟΙΗΤΙΚΗ ΜΟΝΑΔΑ	ΜΕΤΑΠΟΙΗΣΗ	Β' ΓΕΝΗΣ	ΤΡΙΚΑΛΩΝ	1.000.000,00	500.000,00	2,00
3299/04	ΜΕΤΑΠΟΙΗΤΙΚΗ ΜΟΝΑΔΑ	ΜΕΤΑΠΟΙΗΣΗ	Β' ΓΕΝΗΣ	ΤΡΙΚΑΛΩΝ	199.245,00	89.660,00	2,00
3299/04	ΜΕΤΑΠΟΙΗΤΙΚΗ ΜΟΝΑΔΑ	ΜΕΤΑΠΟΙΗΣΗ	Β' ΓΕΝΗΣ	ΤΡΙΚΑΛΩΝ	1.820.000,00	819.000,00	5,00
3299/04	ΜΕΤΑΠΟΙΗΤΙΚΗ ΜΟΝΑΔΑ	ΜΕΤΑΠΟΙΗΣΗ	Β' ΓΕΝΗΣ	ΤΡΙΚΑΛΩΝ	2.000.000,00	900.000,00	0,00
3299/04	ΜΕΤΑΠΟΙΗΤΙΚΗ ΜΟΝΑΔΑ	ΜΕΤΑΠΟΙΗΣΗ	Β' ΓΕΝΗΣ	ΤΡΙΚΑΛΩΝ	1.996.150,00	898.267,50	0,00
3299/04	ΜΕΤΑΠΟΙΗΤΙΚΗ ΜΟΝΑΔΑ	ΜΕΤΑΠΟΙΗΣΗ	Β' ΓΕΝΗΣ	ΤΡΙΚΑΛΩΝ	1.000.000,00	500.000,00	2,00
3299/04	ΜΕΤΑΠΟΙΗΤΙΚΗ ΜΟΝΑΔΑ	ΜΕΤΑΠΟΙΗΣΗ	Β' ΓΕΝΗΣ	ΤΡΙΚΑΛΩΝ	2.000.000,00	1.000.000,00	5,00
3299/04	ΜΕΤΑΠΟΙΗΤΙΚΗ ΜΟΝΑΔΑ	ΜΕΤΑΠΟΙΗΣΗ	Β' ΓΕΝΗΣ	ΤΡΙΚΑΛΩΝ	600.000,00	270.000,00	1,00
3299/04	ΜΕΤΑΠΟΙΗΤΙΚΗ ΜΟΝΑΔΑ	ΜΕΤΑΠΟΙΗΣΗ	Β' ΓΕΝΗΣ	ΤΡΙΚΑΛΩΝ	1.991.065,00	985.979,25	0,00
3299/04	ΜΕΤΑΠΟΙΗΤΙΚΗ ΜΟΝΑΔΑ	ΜΕΤΑΠΟΙΗΣΗ	Β' ΓΕΝΗΣ	ΤΡΙΚΑΛΩΝ	220.000,00	99.000,00	0,00
3299/04	ΜΕΤΑΠΟΙΗΤΙΚΗ ΜΟΝΑΔΑ	ΜΕΤΑΠΟΙΗΣΗ	Β' ΓΕΝΗΣ	ΤΡΙΚΑΛΩΝ	670.000,00	335.000,00	2,00
3299/04	ΜΕΤΑΠΟΙΗΤΙΚΗ ΜΟΝΑΔΑ	ΜΕΤΑΠΟΙΗΣΗ	Β' ΓΕΝΗΣ	ΤΡΙΚΑΛΩΝ	800.000,00	400.000,00	5,00
3299/04	ΜΕΤΑΠΟΙΗΤΙΚΗ ΜΟΝΑΔΑ	ΜΕΤΑΠΟΙΗΣΗ	Β' ΓΕΝΗΣ	ΤΡΙΚΑΛΩΝ	595.000,00	267.000,00	0,00
3299/04	ΜΕΤΑΠΟΙΗΤΙΚΗ ΜΟΝΑΔΑ	ΜΕΤΑΠΟΙΗΣΗ	Β' ΓΕΝΗΣ	ΤΡΙΚΑΛΩΝ	197.132,00	88.709,00	1,00

Επενδυτικός Νόμος	Φυσικό αντικείμενο της επένδυσης	Κατηγορία	Τομέας	Νομός	Συνολικό κόστος της επένδυσης (Κατά το Επενδ.Σχέδιο) σε €	Τίπος Επιχορήγησης (Κατά το Επενδ.Σχέδιο) σε €	ΕΜΕ
3299/04	ΜΕΤΑΠΟΙΗΤΙΚΗ ΜΟΝΑΔΑ - ΕΠΙΠΛΑ	ΜΕΤΑΠΟΙΗΣΗ	Β' ΓΕΝΗΣ	ΤΡΙΚΑΛΩΝ	998.537,00	449.342,00	5,00
3299/04	ΜΕΤΑΠΟΙΗΤΙΚΗ ΜΟΝΑΔΑ	ΜΕΤΑΠΟΙΗΣΗ	Β' ΓΕΝΗΣ	ΤΡΙΚΑΛΩΝ	288.008,00	129.603,00	0,00
3299/04	ΜΕΤΑΠΟΙΗΤΙΚΗ ΜΟΝΑΔΑ	ΜΕΤΑΠΟΙΗΣΗ	Β' ΓΕΝΗΣ	ΤΡΙΚΑΛΩΝ	413.186,00	185.933,00	0,00
3299/04	ΜΕΤΑΠΟΙΗΤΙΚΗ ΜΟΝΑΔΑ	ΜΕΤΑΠΟΙΗΣΗ	Β' ΓΕΝΗΣ	ΤΡΙΚΑΛΩΝ	1.866.915,00	933.457,00	5,00
3299/04	ΜΕΤΑΠΟΙΗΤΙΚΗ ΜΟΝΑΔΑ	ΜΕΤΑΠΟΙΗΣΗ	Β' ΓΕΝΗΣ	ΤΡΙΚΑΛΩΝ	773.535,00	348.090,00	5,00
3299/04	ΜΕΤΑΠΟΙΗΤΙΚΗ ΜΟΝΑΔΑ	ΜΕΤΑΠΟΙΗΣΗ	Β' ΓΕΝΗΣ	ΤΡΙΚΑΛΩΝ	295.336,00	147.668,00	2,00
3299/04	ΜΟΝΑΔΑ ΟΞΟΠΟΙΙΑ	ΜΕΤΑΠΟΙΗΣΗ	Β' ΓΕΝΗΣ	ΤΡΙΚΑΛΩΝ	668.300,00	300.735,00	0,00
3299/04	ΜΕΤΑΠΟΙΗΤΙΚΗ ΜΟΝΑΔΑ	ΜΕΤΑΠΟΙΗΣΗ	Β' ΓΕΝΗΣ	ΤΡΙΚΑΛΩΝ	943.000,00	424.350,00	0,00
3299/04	ΜΕΤΑΠΟΙΗΤΙΚΗ ΜΟΝΑΔΑ	ΜΕΤΑΠΟΙΗΣΗ	Β' ΓΕΝΗΣ	ΤΡΙΚΑΛΩΝ	470.000,00	211.500,00	0,00
3299/04	ΜΕΤΑΠΟΙΗΤΙΚΗ ΜΟΝΑΔΑ	ΜΕΤΑΠΟΙΗΣΗ	Β' ΓΕΝΗΣ	ΤΡΙΚΑΛΩΝ	1.170.000,00	585.000,00	5,00
3299/04	ΜΕΤΑΠΟΙΗΤΙΚΗ ΜΟΝΑΔΑ	ΜΕΤΑΠΟΙΗΣΗ	Β' ΓΕΝΗΣ	ΤΡΙΚΑΛΩΝ	1.000.000,00	500.000,00	2,00
3299/04	ΜΕΤΑΠΟΙΗΤΙΚΗ ΜΟΝΑΔΑ	ΜΕΤΑΠΟΙΗΣΗ	Β' ΓΕΝΗΣ	ΤΡΙΚΑΛΩΝ	500.000,00	225.000,00	1,00
3522/06	ΙΔΡΥΣΗ ΜΟΝΑΔΑΣ ΨΗΦΙΑΚΩΝ ΕΚΔΟΣΕΩΝ ΚΑΙ ΕΚΤΥΠΩΣΕΩΝ	ΜΕΤΑΠΟΙΗΣΗ	Β' ΓΕΝΗΣ	ΤΡΙΚΑΛΩΝ	1.850.000,00	740.000,00	10,00
3522/06	ΕΚΣΥΓΧΡΟΝΙΣΜΟΣ ΚΑΙ ΕΠΕΚΤΑΣΗ ΒΙΟΤΕΧΝΙΑΣ ΑΡΤΟΖΑΧΑΡΟΠΛΑΣΤΙΚΗΣ	ΜΕΤΑΠΟΙΗΣΗ	Β' ΓΕΝΗΣ	ΤΡΙΚΑΛΩΝ	474.851,61	189.940,64	0,00
3522/06	ΠΑΡΑΓΩΓΗΣ ΠΡΟΙΟΝΤΩΝ ΑΡΤΟΠΟΙΙΑΣ ΚΑΙ ΖΑΧΑΡΟΠΛ.	ΜΕΤΑΠΟΙΗΣΗ	Β' ΓΕΝΗΣ	ΤΡΙΚΑΛΩΝ	2.000.000,00	800.000,00	3,00
3522/06	ΣΚΥΡΟΔΕΜΑΤΟΣ-ΑΔΡΑΝΗ ΥΛΙΚΑ-ΣΚΥΡΟΔΕΜΑΧΑΛΥ	ΜΕΤΑΠΟΙΗΣΗ	Β' ΓΕΝΗΣ	ΤΡΙΚΑΛΩΝ	1.989.600,00	385.840,00	10,00
3522/06	ΠΑΡ. ΞΥΛΟΥΡΓΙΚΩΝ ΠΡΟΙΟΝΤΩΝ ΚΑΙ ΕΠΕΚΤΑΣΗ	ΜΕΤΑΠΟΙΗΣΗ	Β' ΓΕΝΗΣ	ΤΡΙΚΑΛΩΝ	1.000.000,00	400.000,00	3,00
3522/06	ΜΕΤΑΤΡΟΠΗ ΚΑΙ ΕΠΕΚΤΑΣΗ ΑΤΟΜΙΚΗΣ ΕΠΙΧΕΙΡΗΣΗΣ ΣΕ ΜΟΝΑΔΑ ΤΕΜΑΧΙΣΜΟΥ-ΤΥΠΟΠΟΙΗΣΗΣ ΚΡΕΑΤΟΣ ΖΩΩΝ ΚΑΙ ΠΤΗΝΩΝ ΚΑΙ ΠΑΡΑΓΩΓΗΣ ΚΡΕΑΤΟΣΚΕΥΑΣΜΑΤΩΝ	ΜΕΤΑΠΟΙΗΣΗ	Β' ΓΕΝΗΣ	ΤΡΙΚΑΛΩΝ	349.597,14	139.838,86	0,00
3522/06	ΔΗΜΙΟΥΡΓΙΑ ΜΟΝΑΔΑΣ ΠΑΡΑΓΩΓΗΣ ΕΤΟΙΜΟΥ ΣΚΥΡΟΔΕΜΑΤΟΣ	ΜΕΤΑΠΟΙΗΣΗ	Β' ΓΕΝΗΣ	ΤΡΙΚΑΛΩΝ	1.950.000,00	780.000,00	5,00
3522/06	ΒΙΟΤΕΧΝΙΑ ΠΑΡΑΓΩΓΗΣ ΕΠΙΠΛΩΝ	ΜΕΤΑΠΟΙΗΣΗ	Β' ΓΕΝΗΣ	ΤΡΙΚΑΛΩΝ	494.000,00	197.600,00	2,00
3522/06	ΒΙΟΤΕΧΝΙΑ ΚΟΥΦΩΜΑΤΩΝ ΚΑΙ ΕΠΙΠΛΩΝ	ΜΕΤΑΠΟΙΗΣΗ	Β' ΓΕΝΗΣ	ΤΡΙΚΑΛΩΝ	500.000,00	200.000,00	2,00
3522/06	ΕΚΣΥΓΧΡΟΝΙΣΜΟΣ ΜΟΝΑΔΑΣ ΠΑΡΑΓΩΓΗΣ ΧΑΛΒΑ ΚΑΙ ΕΙΔΩΝ ΖΑΧΑΡΟΠΛΑΣΤΙΚΗΣ	ΜΕΤΑΠΟΙΗΣΗ	Β' ΓΕΝΗΣ	ΤΡΙΚΑΛΩΝ	180.000,00	72.000,00	1,00
3522/06	ΟΙΚΙΑΚΗΣ ΧΡΗΣΗΣ ΛΑΙΚΗΣ ΤΕΧΝΗΣ ΒΑΡΕΛΟΠΟΙ	ΜΕΤΑΠΟΙΗΣΗ	Β' ΓΕΝΗΣ	ΤΡΙΚΑΛΩΝ	199.779,11	79.911,64	1,00
3522/06	ΕΠΕΚΤΑΣΗ ΒΙΟΤΕΧΝΙΑΣ ΠΑΡΑΓΩΓΗΣ ΕΙΚΟΝΩΝ ΜΕ ΜΕΤΕΓΚΑΤΑΣΤΑΣΗ	ΜΕΤΑΠΟΙΗΣΗ	Β' ΓΕΝΗΣ	ΤΡΙΚΑΛΩΝ	999.592,00	399.836,80	0,00
3522/06	ΕΠΕΚΤΑΣΗ ΟΙΝΟΠΟΙΕΙΟΥ	ΜΕΤΑΠΟΙΗΣΗ	Β' ΓΕΝΗΣ	ΤΡΙΚΑΛΩΝ	1.157.998,00	463.199,20	0,00
3522/06	ΙΔΡΥΣΗ ΑΡΤΟΠΟΙΕΙΟΥ	ΜΕΤΑΠΟΙΗΣΗ	Β' ΓΕΝΗΣ	ΤΡΙΚΑΛΩΝ	222.590,21	89.036,08	1,00
3522/06	ΙΔΡΥΣΗ ΜΟΝΑΔΑΣ ΠΑΡΑΓΩΓΗΣ ΠΑΡΑΔΟΣΙΑΚΩΝ ΚΡΕΑΤΟΣΚΕΥΑΣΜΑΤΩΝ	ΜΕΤΑΠΟΙΗΣΗ	Β' ΓΕΝΗΣ	ΤΡΙΚΑΛΩΝ	470.000,00	188.000,00	3,00
3522/06	ΕΠΕΚΤΑΣΗ ΜΟΝΑΔΑΣ ΠΑΡΑΓΩΓΗΣ ΞΥΛΙΝΩΝ ΚΟΥΦΩΜΑΤΩΝ ΠΡΟΙΟΝΤΩΝ ΑΠΟ ΞΥΛΟ	ΜΕΤΑΠΟΙΗΣΗ	Β' ΓΕΝΗΣ	ΤΡΙΚΑΛΩΝ	793.015,00	317.206,00	1,00
3522/06	ΕΠΕΚΤΑΣΗ ΕΚΣΥΓΧΡΟΝΙΣΜΟΣ ΜΟΝΑΔΑΣ ΠΑΡΑΓΩΓΗΣ ΠΡΟΙΟΝΤΩΝ ΤΟΥΡΣΙ	ΜΕΤΑΠΟΙΗΣΗ	Β' ΓΕΝΗΣ	ΤΡΙΚΑΛΩΝ	900.000,00	360.000,00	2,00
3522/06	ΕΚΣΥΓΧΡΟΝΙΣΜΟΣ ΤΥΡΟΚΟΜΕΙΟΥ	ΜΕΤΑΠΟΙΗΣΗ	Β' ΓΕΝΗΣ	ΤΡΙΚΑΛΩΝ	125.931,00	50.372,40	0,00
3522/06	ΙΔΡΥΣΗ ΜΟΝΑΔΑΣ ΠΑΡΑΓΩΓΗΣ ΕΡΓΑΛΕΙΩΝ ΚΑΙ ΕΞΑΡΤΗΜΑΤΩΝ ΕΡΓΑΛΕΙΟΜΗΧΑΝΩΝ	ΜΕΤΑΠΟΙΗΣΗ	Β' ΓΕΝΗΣ	ΤΡΙΚΑΛΩΝ	1.112.000,00	444.800,00	5,00
3522/06	ΙΔΡΥΣΗ ΝΕΑΣ ΜΟΝΑΔΑΣ ΠΑΡΑΓΩΓΗΣ ΚΑΙ ΕΜΦΙΑΛΩΣΗΣ ΤΣΙΠΟΥΡΟΥ	ΜΕΤΑΠΟΙΗΣΗ	Β' ΓΕΝΗΣ	ΤΡΙΚΑΛΩΝ	510.000,00	204.000,00	1,00

Επενδυτικός Νόμος	Φυσικό αντικείμενο της επένδυσης	Κατηγορία	Τομέας	Νομός	Συνολικό κόστος της επένδυσης (Κατά το Επενδ.Σχέδιο) σε €	Ύψος Επιχορήγησης (Κατά το Επενδ.Σχέδιο) σε €	ΒΜΕ
3522/06	ΕΚΣΥΓΧΡΟΝΙΣΜΟΣ ΜΟΝΑΔΑΣ ΠΑΡΑΓΩΓΗΣ ΑΡΤΟΣΚΕΥΑΣΜΑΤΩΝ	ΜΕΤΑΠΟΙΗΣΗ	Β' ΓΕΝΗΣ	ΤΡΙΚΑΛΩΝ	543.358,50	217.343,40	5,00
3522/06	ΠΑΡΑΓΩΓΗΣ ΞΗΡΩΝ ΚΑΡΠΩΝ ΚΑΙ ΑΠΟΞΗΡ. ΦΡΟΥΤΩΝ	ΜΕΤΑΠΟΙΗΣΗ	Β' ΓΕΝΗΣ	ΤΡΙΚΑΛΩΝ	600.000,00	240.000,00	2,00
3522/06	ΙΔΡΥΣΗ ΝΕΑΣ ΜΟΝΑΔΑΣ ΠΑΡΑΓΩΓΗΣ ΚΑΙ ΕΜΦΙΑΛΩΣΗΣ ΤΣΙΠΟΥΡΟΥ	ΜΕΤΑΠΟΙΗΣΗ	Β' ΓΕΝΗΣ	ΤΡΙΚΑΛΩΝ	510.000,00	204.000,00	1,00
3522/06	ΚΑΤΑΣΚΕΥΗΣ ΚΟΥΦΩΜΑΤΩΝ ΑΛΟΥΜΙΝΙΟΥ ΣΙΔΗΡΟΚΑΓΚΕΛΩΝ ΚΤΛ	ΜΕΤΑΠΟΙΗΣΗ	Β' ΓΕΝΗΣ	ΤΡΙΚΑΛΩΝ	1.140.098,00	513.044,10	3,00
3522/06	ΚΑΤΑΣΚΕΥΗ ΣΥΓΧΡΟΝΗΣ ΜΟΝΑΔΑΣ ΠΑΡΑΓΩΓΗΣ ΤΥΡΟΚΟΜΙΚΩΝ ΠΡΟΙΟΝΤΩΝ	ΜΕΤΑΠΟΙΗΣΗ	Β' ΓΕΝΗΣ	ΤΡΙΚΑΛΩΝ	1.999.463,00	799.785,20	15,00
3522/06	ΙΔΡΥΣΗ ΒΙΟΤΕΧΝΙΑΣ ΚΑΤΑΣΚΕΥΗΣ ΜΕΤΑΛΛΙΚΩΝ ΚΟΥΦΩΜΑΤΩΝ	ΜΕΤΑΠΟΙΗΣΗ	Β' ΓΕΝΗΣ	ΤΡΙΚΑΛΩΝ	735.855,00	294.342,00	10,00
3522/06	ΜΙΚΡΟΕΠΙΠΛΩΝ ΚΑΙ ΞΥΛΟΥΡΓΙΚΩΝ ΠΡΟΙΟΝΤΩΝ	ΜΕΤΑΠΟΙΗΣΗ	Β' ΓΕΝΗΣ	ΤΡΙΚΑΛΩΝ	297.022,86	118.809,14	1,00
3522/06	ΕΚΣΥΓΧΡΟΝΙΣΜΟΣ ΕΛΑΙΟΤΡΙΒΕΙΟΥ	ΜΕΤΑΠΟΙΗΣΗ	Β' ΓΕΝΗΣ	ΤΡΙΚΑΛΩΝ	636.811,96	254.724,78	0,01
3522/06	ΔΗΜΙΟΥΡΓΙΑ ΣΥΓΧΡΟΝΟΥ ΑΡΤΟΠΟΙΕΙΟΥ ΣΤΟ ΡΙΖΑΡΙΟ ΤΡΙΚΑΛΩΝ	ΜΕΤΑΠΟΙΗΣΗ	Β' ΓΕΝΗΣ	ΤΡΙΚΑΛΩΝ	178.112,00	71.244,80	2,00
3522/06	ΕΚΣΥΓΧΡΟΝΙΣΜΟΣ ΚΑΙ ΕΠΕΚΤΑΣΗ ΕΡΓΟΑΣΤΑΣΙΟΥ ΠΑΡΑΓΩΓΗΣ ΕΠΙΠΛΩΝ	ΜΕΤΑΠΟΙΗΣΗ	Β' ΓΕΝΗΣ	ΤΡΙΚΑΛΩΝ	1.951.360,15	780.544,06	5,00
3522/06	ΙΔΡΥΣΗ ΒΙΟΤΕΧΝΙΑΣ ΚΑΤΑΣΚΕΥΗΣ ΦΩΤΕΙΝΩΝ ΕΠΙΓΡΑΦΩΝ	ΜΕΤΑΠΟΙΗΣΗ	Β' ΓΕΝΗΣ	ΤΡΙΚΑΛΩΝ	499.617,00	199.846,80	0,00
3522/06	ΙΔΡΥΣΗ ΜΟΝΑΔΑΣ ΠΑΡΑΓΩΓΗΣ ΛΙΠΑΝΤΙΚΩΝ & ΠΛΑΣΤΙΚΩΣ ΣΥΝΔΕΣΜΩΝ	ΜΕΤΑΠΟΙΗΣΗ	Β' ΓΕΝΗΣ	ΤΡΙΚΑΛΩΝ	906.000,00	362.400,00	2,00
3522/06	ΕΚΣΥΓΧΡΟΝΙΣΜΟΣ ΜΟΝΑΔΑΣ ΠΑΡΑΓΩΓΗΣ ΤΥΡΟΚΟΜΙΚΩΝ ΠΡΟΙΟΝΤΩΝ	ΜΕΤΑΠΟΙΗΣΗ	Β' ΓΕΝΗΣ	ΤΡΙΚΑΛΩΝ	2.000.000,00	800.000,00	0,00
3522/06	ΠΡΟΙΟΝΤΩΝ ΠΕΡΙΦΡΑΞΗΣ ΣΥΡΜΑΤΩΝ ΚΑΙ ΚΑΡΦΙΩΝ	ΜΕΤΑΠΟΙΗΣΗ	Β' ΓΕΝΗΣ	ΤΡΙΚΑΛΩΝ	1.999.779,00	799.911,60	6,00
3522/06	ΒΙΟΤΕΧΝΙΑΣ ΚΑΤΑΣΚΕΥΗΣ ΕΠΙΠΛΩΝ ΚΟΥΖΙΝΑΣ ΚΟΥΦΩΜ.ΚΑΙ ΜΙΚΡΟΕΠΙΠΛΩΝ	ΜΕΤΑΠΟΙΗΣΗ	Β' ΓΕΝΗΣ	ΤΡΙΚΑΛΩΝ	1.468.350,00	587.340,00	4,00
3522/06	ΕΚΣΥΓΧΡΟΝΙΣΜΟΣ ΒΙΟΤΕΧΝΙΑΣ ΖΩΟΤΡΟΦΩΝ	ΜΕΤΑΠΟΙΗΣΗ	Β' ΓΕΝΗΣ	ΤΡΙΚΑΛΩΝ	1.085.792,00	434.316,80	1,00
3522/06	ΙΔΡΥΣΗ ΜΟΝΑΔΑΣ ΠΑΡΑΓΩΓΗΣ ΜΕΤΑΛΛΙΚΩΝ ΚΟΥΦΩΜΑΤΩΝ & ΚΑΤΑΣΚΕΥΩΝ ΑΠΟ ΣΙΔΗΡΟ	ΜΕΤΑΠΟΙΗΣΗ	Β' ΓΕΝΗΣ	ΤΡΙΚΑΛΩΝ	685.606,50	274.242,60	5,00
3522/06	ΕΠΕΚΤΑΣΗ ΒΙΟΜΗΧΑΝΙΑΣ ΠΑΡΑΣΚΕΥΗΣ ΟΡΡΩΝ	ΜΕΤΑΠΟΙΗΣΗ	Β' ΓΕΝΗΣ	ΤΡΙΚΑΛΩΝ	1.930.700,00	637.131,00	15,00
3522/06	ΒΙΟΤΕΧΝΙΑ ΕΠΙΠΛΩΝ ΚΟΥΖΙΝΑΣ ΝΤΟΥΛΑΠΙΩΝ ΚΑΙ ΚΟΥΦΩΜΑΤΩΝ	ΜΕΤΑΠΟΙΗΣΗ	Β' ΓΕΝΗΣ	ΤΡΙΚΑΛΩΝ	257.000,00	102.800,00	2,00
3522/06	ΚΑΤΑΣΚΕΥΗ ΜΑΡΚΟΥΤΣΙΩΝ ΑΥΤΟΚΙΝΗΤΩΝ ΚΑΙ ΜΗΧΑΝΩΝ	ΜΕΤΑΠΟΙΗΣΗ	Β' ΓΕΝΗΣ	ΤΡΙΚΑΛΩΝ	200.000,00	80.000,00	1,00
3522/06	ΙΔΡΥΣΗ ΜΟΝΑΔΟΣ ΚΑΤΑΣΚΕΥΗΣ ΜΕΡΩΝ ΕΠΙΠΛΩΝ ΥΠΟ ΥΦΙΣΤΑΜΕΝΗ ΕΠΙΧΕΙΡΗΣΗ	ΜΕΤΑΠΟΙΗΣΗ	Β' ΓΕΝΗΣ	ΤΡΙΚΑΛΩΝ	1.676.596,09	670.638,44	2,00
3522/06	ΕΚΣΥΓΧΡΟΝΙΣΜΟΣ ΤΥΡΟΚΟΜΕΙΟΥ	ΜΕΤΑΠΟΙΗΣΗ	Β' ΓΕΝΗΣ	ΤΡΙΚΑΛΩΝ	199.912,20	79.964,88	0,11
3522/06	ΕΠΕΚΤΑΣΗ ΜΟΝΑΔΑΣ ΚΑΤΑΣΚΕΥΗΣ ΑΜΑΞΩΜΑΤΩΝ ΑΥΤΟΚΙΝΗΤΩΝ	ΜΕΤΑΠΟΙΗΣΗ	Β' ΓΕΝΗΣ	ΤΡΙΚΑΛΩΝ	764.710,00	305.884,00	0,83
3522/06	ΠΑΡΑΓΩΓΗΣ ΜΕΤΑΠΟΙΗΣΗΣ ΣΥΣΚΕΥΑΣΙΑΣ ΚΑΙ ΕΜΠΟΡΙΑΣ ΑΓΡΟΤΙΚΩΝ ΠΡΟΙΟΝΤΩΝ ΚΑΙ	ΜΕΤΑΠΟΙΗΣΗ	Β' ΓΕΝΗΣ	ΤΡΙΚΑΛΩΝ	1.221.808,15	488.723,26	5,00
3522/06	ΞΥΛΙΝΩΝ ΜΙΚΡΟΑΝΤΙΚΕΙΜΕΝΩΝ ΜΕ ΤΗΝ ΚΑΤΑΣΚΕΥΗ ΝΕΩΝ ΕΓΚΑΤΑΣΤΑΣΕΩΝ ΚΑΙ ΤΗΝ	ΜΕΤΑΠΟΙΗΣΗ	Β' ΓΕΝΗΣ	ΤΡΙΚΑΛΩΝ	150.000,00	60.000,00	3,00
3522/06	ΠΑΡΑΓ.ΥΑΛΟΠΙΝΑΚΩΝ ΚΑΙ ΕΠΕΚΤΑΣΗ ΤΗΣ ΜΕ ΠΡΟΣΘΗΚΗ ΝΕΑΣ ΔΡΑΣΤΗΡΙΟΤΗΤΑΣ	ΜΕΤΑΠΟΙΗΣΗ	Β' ΓΕΝΗΣ	ΤΡΙΚΑΛΩΝ	997.993,88	399.197,55	5,00
3522/06	ΞΥΛΙΝΩΝ ΜΙΚΡΟΑΝΤΙΚΕΙΜΕΝΩΝ ΜΕ ΤΗΝ ΚΑΤΑΣΚΕΥΗ ΝΕΩΝ ΕΓΚΑΤΑΣΤΑΣΕΩΝ ΚΑΙ ΤΗΝ	ΜΕΤΑΠΟΙΗΣΗ	Β' ΓΕΝΗΣ	ΤΡΙΚΑΛΩΝ	150.000,00	60.000,00	3,00
3522/06	ΚΟΥΦΩΜΑΤΩΝ ΠΡΟΙΟΝΤΩΝ ΑΠΟ ΞΥΛΟ ΚΑΙ ΕΠΙΠΛΩΝ	ΜΕΤΑΠΟΙΗΣΗ	Β' ΓΕΝΗΣ	ΤΡΙΚΑΛΩΝ	1.397.220,40	558.888,16	0,30

Επενδυτικός Νόμος	Φυσικό αντικείμενο της επένδυσης	Κατηγορία	Τομέας	Νομός	Συνολικό κόστος της επένδυσης (Κατά το Επενδ.Σχέδιο) σε €	Υψος Επιχορήγησης (Κατά το Επενδ.Σχέδιο) σε €	ΕΜΕ
3522/06	ΔΗΜΗΤΡΙΑΚΩΝ ΚΑΙ ΜΟΝΑΔΑΣ ΕΝΣΑΚΙΣΗΣ ΕΝΣΙΩΜΑΤΟΣ	ΜΕΤΑΠΟΙΗΣΗ	Β' ΓΕΝΗΣ	ΤΡΙΚΑΛΩΝ	1.221.808,15	488.723,26	5,00
3522/06	ΕΚΣΥΓΧΡΟΝΙΣΜΟΣ ΤΜΗΜΑΤΟΣ ΟΙΝΟΠΟΙΗΣΗΣ ΧΩΡΙΣ ΑΥΞΗΣΗ ΔΥΝΑΜΙΚΟΤΗΤΑΣ	ΜΕΤΑΠΟΙΗΣΗ	Β' ΓΕΝΗΣ	ΤΡΙΚΑΛΩΝ	2.000.000,00	800.000,00	0,00
3522/06	ΑΝΑΚΥΚΛΩΣΗ ΥΛΙΚΩΝ ΠΡΟΕΡΧΟΜΕΝΩΝ ΑΠΟ ΤΗΝ ΑΠΟΔΟΜΗΣΗ ΚΤΙΡΙΩΝ ΚΑΙ ΕΡΓΩΝ	ΜΕΤΑΠΟΙΗΣΗ	Β' ΓΕΝΗΣ	ΤΡΙΚΑΛΩΝ	2.000.000,00	900.000,00	0,00
3522/06	ΠΑΡΑΓΩΓΗΣ ΦΑΡΜΑΚΕΥΤΙΚΩΝ, ΧΗΜΙΚΩΝ, ΚΑΛΛΥΝΤΙΚΩΝ ΠΡΟΪΟΝΤΩΝ	ΜΕΤΑΠΟΙΗΣΗ	Β' ΓΕΝΗΣ	ΤΡΙΚΑΛΩΝ	1.333.528,44	533.411,37	5,00
3522/06	ΟΞΟΠΟΙΙΑΣ ΚΑΙ ΖΩΟΤΡΟΦΩΝ ΤΗΣ ΕΑΣ ΤΡΙΚΑΛΩΝ	ΜΕΤΑΠΟΙΗΣΗ	Β' ΓΕΝΗΣ	ΤΡΙΚΑΛΩΝ	2.000.000,00	660.000,00	0,00
3522/06	ΣΤΟΝ ΕΚΣΥΓΧΡΟΝΙΣΜΟ ΜΟΝΑΔΑΣ ΚΑΤΑΣΚΕΥΗΣ ΕΠΙΠΛΩΝ	ΜΕΤΑΠΟΙΗΣΗ	Β' ΓΕΝΗΣ	ΤΡΙΚΑΛΩΝ	932.507,86	373.003,14	0,00



Πίνακας 17: Επενδύσεις Τριτογενούς Τομέα στην Περιφέρεια Θεσσαλίας

Επενδυτικός Νόμος	Φυσικό αντικείμενο της επένδυσης	Κατηγορία	Τομέας	Νομός	Συνολικό κόστος της επένδυσης (Κατά το Επενδ.Σχέδιο) σε €	Ύψος Επιχορήγησης (Κατά το Επενδ.Σχέδιο) σε €	ΕΜΕ
2601/98	ΕΚΣΥΓΧΡΟΝΙΣΜΟΣ ΥΦΙΣΤΑΜΕΝΗΣ ΞΕΝΟΔΟΧΕΙΑΚΗΣ ΜΟΝΑΔΑΣ	ΤΟΥΡΙΣΜΟΣ	Γ ΓΕΝΗΣ	ΜΑΓΝΗΣΙΑΣ	751.284,00	187.821,00	5,00
2601/98	ΕΚΣΥΓΧΡΟΝΙΣΜΟΣ ΥΦΙΣΤΑΜΕΝΗΣ ΞΕΝΟΔΟΧΕΙΑΚΗΣ ΜΟΝΑΔΑΣ	ΤΟΥΡΙΣΜΟΣ	Γ ΓΕΝΗΣ	ΜΑΓΝΗΣΙΑΣ	630.961,00	157.740,00	6,00
2601/98	ΕΚΣΥΓΧΡΟΝΙΣΜΟΣ ΥΦΙΣΤΑΜΕΝΗΣ ΞΕΝΟΔΟΧΕΙΑΚΗΣ ΜΟΝΑΔΑΣ	ΤΟΥΡΙΣΜΟΣ	Γ ΓΕΝΗΣ	ΜΑΓΝΗΣΙΑΣ	528.247,00	132.062,00	4,00
2601/98	ΕΚΣΥΓΧΡΟΝΙΣΜΟΣ ΥΦΙΣΤΑΜΕΝΗΣ ΞΕΝΟΔΟΧΕΙΑΚΗΣ ΜΟΝΑΔΑΣ	ΤΟΥΡΙΣΜΟΣ	Γ ΓΕΝΗΣ	ΜΑΓΝΗΣΙΑΣ	402.054,00	100.514,00	1,00
2601/98	ΕΚΣΥΓΧΡΟΝΙΣΜΟΣ ΥΦΙΣΤΑΜΕΝΟΥ CAMPING "ΣΥΚΙΑ"	ΤΟΥΡΙΣΜΟΣ	Γ ΓΕΝΗΣ	ΜΑΓΝΗΣΙΑΣ	105.649,00	26.412,00	1,00
2601/98	ΕΚΣΥΓΧΡΟΝΙΣΜΟΣ ΥΦΙΣΤΑΜΕΝΗΣ ΞΕΝΟΔΟΧΕΙΑΚΗΣ ΜΟΝΑΔΑΣ	ΤΟΥΡΙΣΜΟΣ	Γ ΓΕΝΗΣ	ΜΑΓΝΗΣΙΑΣ	117.388,00	29.347,00	1,00
2601/98	ΕΚΣΥΓΧΡΟΝΙΣΜΟΣ ΥΦΙΣΤΑΜΕΝΗΣ ΞΕΝΟΔΟΧΕΙΑΚΗΣ ΜΟΝΑΔΑΣ	ΤΟΥΡΙΣΜΟΣ	Γ ΓΕΝΗΣ	ΜΑΓΝΗΣΙΑΣ	234.776,00	58.694,00	2,00
2601/98	ΜΕΤΑΤΡΟΠΗ ΠΑΡΑΔΟΣΙΑΚΟΥ ΚΤΙΣΜΑΤΟΣ ΣΕ ΞΕΝΩΝΑ	ΤΟΥΡΙΣΜΟΣ	Γ ΓΕΝΗΣ	ΜΑΓΝΗΣΙΑΣ	528.247,00	211.299,00	1,00
2601/98	ΜΕΤΑΤΡΟΠΗ ΠΑΡΑΔΟΣΙΑΚΟΥ ΚΤΙΣΜΑΤΟΣ ΣΕ ΞΕΝΩΝΑ	ΤΟΥΡΙΣΜΟΣ	Γ ΓΕΝΗΣ	ΜΑΓΝΗΣΙΑΣ	528.247,00	211.299,00	1,00
2601/98	ΜΕΤΑΤΡΟΠΗ ΠΑΡΑΔΟΣΙΑΚΟΥ ΚΤΙΣΜΑΤΟΣ ΣΕ ΞΕΝΩΝΑ	ΤΟΥΡΙΣΜΟΣ	Γ ΓΕΝΗΣ	ΜΑΓΝΗΣΙΑΣ	369.773,00	147.909,00	1,00
2601/98	ΜΕΤΑΤΡΟΠΗ ΠΑΡΑΔΟΣΙΑΚΟΥ ΚΤΙΣΜΑΤΟΣ ΣΕ ΞΕΝΩΝΑ	ΤΟΥΡΙΣΜΟΣ	Γ ΓΕΝΗΣ	ΜΑΓΝΗΣΙΑΣ	369.773,00	147.909,00	1,00
2601/98	ΕΚΣΥΓΧΡΟΝΙΣΜΟΣ ΥΦΙΣΤΑΜΕΝΗΣ ΞΕΝΟΔΟΧΕΙΑΚΗΣ ΜΟΝΑΔΑΣ	ΤΟΥΡΙΣΜΟΣ	Γ ΓΕΝΗΣ	ΜΑΓΝΗΣΙΑΣ	381.511,00	95.378,00	1,00
2601/98	ΕΚΣΥΓΧΡΟΝΙΣΜΟΣ ΥΦΙΣΤΑΜΕΝΗΣ ΞΕΝΟΔΟΧΕΙΑΚΗΣ ΜΟΝΑΔΑΣ	ΤΟΥΡΙΣΜΟΣ	Γ ΓΕΝΗΣ	ΜΑΓΝΗΣΙΑΣ	170.213,00	42.553,00	1,00
2601/98	ΜΕΤΑΤΡΟΠΗ ΠΑΡΑΔΟΣΙΑΚΟΥ ΚΤΙΣΜΑΤΟΣ ΣΕ ΞΕΝΩΝΑ	ΤΟΥΡΙΣΜΟΣ	Γ ΓΕΝΗΣ	ΜΑΓΝΗΣΙΑΣ	410.858,00	164.343,00	4,00
2601/98	ΕΚΣΥΓΧΡΟΝΙΣΜΟΣ ΞΕΝΟΔΟΧΕΙΑΚΗΣ ΜΟΝΑΔΑΣ	ΤΟΥΡΙΣΜΟΣ	Γ ΓΕΝΗΣ	ΜΑΓΝΗΣΙΑΣ	634.875,00	158.719,00	4,00
2601/98	ΕΚΣΥΓΧΡΟΝΙΣΜΟΣ ΞΕΝΟΔΟΧΕΙΑΚΗΣ ΜΟΝΑΔΑΣ	ΤΟΥΡΙΣΜΟΣ	Γ ΓΕΝΗΣ	ΜΑΓΝΗΣΙΑΣ	748.349,00	110.001,00	1,00
2601/98	ΕΚΣΥΓΧΡΟΝΙΣΜΟΣ ΞΕΝΟΔΟΧΕΙΑΚΗΣ ΜΟΝΑΔΑΣ	ΤΟΥΡΙΣΜΟΣ	Γ ΓΕΝΗΣ	ΜΑΓΝΗΣΙΑΣ	381.511,00	95.378,00	1,00
2601/98	ΕΚΣΥΓΧΡΟΝΙΣΜΟΣ ΥΦΙΣΤΑΜΕΝΗΣ ΞΕΝΟΔΟΧΕΙΑΚΗΣ ΜΟΝΑΔΑΣ	ΤΟΥΡΙΣΜΟΣ	Γ ΓΕΝΗΣ	ΜΑΓΝΗΣΙΑΣ	498.223,00	124.556,00	3,00
2601/98	ΕΚΣΥΓΧΡΟΝΙΣΜΟΣ ΞΕΝΟΔΟΧΕΙΑΚΗΣ ΜΟΝΑΔΑΣ	ΤΟΥΡΙΣΜΟΣ	Γ ΓΕΝΗΣ	ΜΑΓΝΗΣΙΑΣ	278.797,00	69.699,00	2,00
2601/98	ΜΕΤΑΤΡΟΠΗ ΠΑΡΑΔΟΣΙΑΚΟΥ ΚΤΙΣΜΑΤΟΣ ΣΕ ΞΕΝΩΝΑ	ΤΟΥΡΙΣΜΟΣ	Γ ΓΕΝΗΣ	ΜΑΓΝΗΣΙΑΣ	132.062,00	52.825,00	1,00
2601/98	ΕΚΣΥΓΧΡΟΝΙΣΜΟΣ ΞΕΝΟΔΟΧΕΙΑΚΗΣ ΜΟΝΑΔΑΣ	ΤΟΥΡΙΣΜΟΣ	Γ ΓΕΝΗΣ	ΜΑΓΝΗΣΙΑΣ	481.291,00	120.323,00	1,00
2601/98	ΕΚΣΥΓΧΡΟΝΙΣΜΟΣ ΞΕΝΟΔΟΧΕΙΑΚΗΣ ΜΟΝΑΔΑΣ	ΤΟΥΡΙΣΜΟΣ	Γ ΓΕΝΗΣ	ΜΑΓΝΗΣΙΑΣ	763.023,00	190.756,00	1,00
2601/98	ΕΚΣΥΓΧΡΟΝΙΣΜΟΣ ΞΕΝΟΔΟΧΕΙΑΚΗΣ ΜΟΝΑΔΑΣ	ΤΟΥΡΙΣΜΟΣ	Γ ΓΕΝΗΣ	ΜΑΓΝΗΣΙΑΣ	96.845,00	38.738,00	1,00
2601/98	ΕΚΣΥΓΧΡΟΝΙΣΜΟΣ ΞΕΝΟΔΟΧΕΙΑΚΗΣ ΜΟΝΑΔΑΣ	ΤΟΥΡΙΣΜΟΣ	Γ ΓΕΝΗΣ	ΜΑΓΝΗΣΙΑΣ	174.615,00	43.654,00	2,00
2601/98	ΕΚΣΥΓΧΡΟΝΙΣΜΟΣ ΞΕΝΟΔΟΧΕΙΑΚΗΣ ΜΟΝΑΔΑΣ	ΤΟΥΡΙΣΜΟΣ	Γ ΓΕΝΗΣ	ΜΑΓΝΗΣΙΑΣ	475.422,00	118.855,00	6,00
2601/98	ΜΕΤΑΤΡΟΠΗ ΠΑΡΑΔΟΣΙΑΚΟΥ ΚΤΙΣΜΑΤΟΣ ΣΕ ΞΕΝΩΝΑ	ΤΟΥΡΙΣΜΟΣ	Γ ΓΕΝΗΣ	ΜΑΓΝΗΣΙΑΣ	152.605,00	61.042,00	1,00
2601/98	ΕΚΣΥΓΧΡΟΝΙΣΜΟΣ ΞΕΝΟΔΟΧΕΙΑΚΗΣ ΜΟΝΑΔΑΣ	ΤΟΥΡΙΣΜΟΣ	Γ ΓΕΝΗΣ	ΜΑΓΝΗΣΙΑΣ	440.205,00	110.051,00	3,00

Επενδυτικός Νόμος	Φυσικό αντικείμενο της επένδυσης	Κατηγορία	Τομέας	Νομός	Συνολικό κόστος της επένδυσης (Κατά το Επενδ.Σχέδιο) σε €	Ύψος Επιχορήγησης (Κατά το Επενδ.Σχέδιο) σε €	ΕΜΕ
2601/98	ΕΚΣΥΓΧΡΟΝΙΣΜΟΣ ΥΦΙΣΤΑΜΕΝΗΣ ΞΕΝΟΔΟΧΕΙΑΚΗΣ ΜΟΝΑΔΑΣ	ΤΟΥΡΙΣΜΟΣ	Γ ΓΕΝΗΣ	ΜΑΓΝΗΣΙΑΣ	376.261,00	94.065,00	1,00
2601/98	ΜΕΤΑΤΡΟΠΗ ΠΑΡΑΔΟΣΙΑΚΟΥ ΚΤΙΣΜΑΤΟΣ ΣΕ ΞΕΝΩΝΑ	ΤΟΥΡΙΣΜΟΣ	Γ ΓΕΝΗΣ	ΜΑΓΝΗΣΙΑΣ	175.902,00	70.361,00	2,00
2601/98	ΕΚΣΥΓΧΡΟΝΙΣΜΟΣ CAMPING	ΤΟΥΡΙΣΜΟΣ	Γ ΓΕΝΗΣ	ΜΑΓΝΗΣΙΑΣ	275.862,00	68.966,00	2,00
2601/98	ΕΚΣΥΓΧΡΟΝΙΣΜΟΣ ΞΕΝΟΔΟΧΕΙΑΚΗΣ ΜΟΝΑΔΑΣ	ΤΟΥΡΙΣΜΟΣ	Γ ΓΕΝΗΣ	ΜΑΓΝΗΣΙΑΣ	510.638,00	127.660,00	1,00
2601/98	ΕΚΣΥΓΧΡΟΝΙΣΜΟΣ ΞΕΝΟΔΟΧΕΙΑΚΗΣ ΜΟΝΑΔΑΣ	ΤΟΥΡΙΣΜΟΣ	Γ ΓΕΝΗΣ	ΜΑΓΝΗΣΙΑΣ	601.614,00	150.404,00	1,00
2601/98	ΕΚΣΥΓΧΡΟΝΙΣΜΟΣ ΞΕΝΟΔΟΧΕΙΑΚΗΣ ΜΟΝΑΔΑΣ	ΤΟΥΡΙΣΜΟΣ	Γ ΓΕΝΗΣ	ΜΑΓΝΗΣΙΑΣ	287.601,00	71.900,00	2,00
2601/98	ΜΕΤΑΤΡΟΠΗ ΠΑΡΑΔΟΣΙΑΚΟΥ ΚΤΙΣΜΑΤΟΣ ΣΕ ΞΕΝΩΝΑ	ΤΟΥΡΙΣΜΟΣ	Γ ΓΕΝΗΣ	ΜΑΓΝΗΣΙΑΣ	490.095,00	196.038,00	4,00
2601/98	ΕΚΣΥΓΧΡΟΝΙΣΜΟΣ ΞΕΝΟΔΟΧΕΙΑΚΗΣ ΜΟΝΑΔΑΣ	ΤΟΥΡΙΣΜΟΣ	Γ ΓΕΝΗΣ	ΜΑΓΝΗΣΙΑΣ	557.594,00	139.398,00	1,00
2601/98	ΕΚΣΥΓΧΡΟΝΙΣΜΟΣ ΞΕΝΟΔΟΧΕΙΑΚΗΣ ΜΟΝΑΔΑΣ	ΤΟΥΡΙΣΜΟΣ	Γ ΓΕΝΗΣ	ΜΑΓΝΗΣΙΑΣ	630.961,00	157.740,00	1,00
2601/98	ΜΕΤΑΤΡΟΠΗ ΠΑΡΑΔΟΣΙΑΚΟΥ ΚΤΙΣΜΑΤΟΣ ΣΕ ΞΕΝΩΝΑ	ΤΟΥΡΙΣΜΟΣ	Γ ΓΕΝΗΣ	ΜΑΓΝΗΣΙΑΣ	425.532,00	170.213,00	4,00
2601/98	ΜΕΤΑΤΡΟΠΗ ΠΑΡΑΔΟΣΙΑΚΟΥ ΚΤΙΣΜΑΤΟΣ ΣΕ ΞΕΝΩΝΑ	ΤΟΥΡΙΣΜΟΣ	Γ ΓΕΝΗΣ	ΜΑΓΝΗΣΙΑΣ	293.470,00	117.388,00	3,00
2601/98	ΕΚΣΥΓΧΡΟΝΙΣΜΟΣ ΞΕΝΟΔΟΧΕΙΑΚΗΣ ΜΟΝΑΔΑΣ	ΤΟΥΡΙΣΜΟΣ	Γ ΓΕΝΗΣ	ΜΑΓΝΗΣΙΑΣ	542.920,00	135.730,00	1,00
2601/98	ΕΚΣΥΓΧΡΟΝΙΣΜΟΣ ΞΕΝΟΔΟΧΕΙΑΚΗΣ ΜΟΝΑΔΑΣ	ΤΟΥΡΙΣΜΟΣ	Γ ΓΕΝΗΣ	ΜΑΓΝΗΣΙΑΣ	381.511,00	95.378,00	2,00
2601/98	ΜΕΤΑΤΡΟΠΗ ΠΑΡΑΔΟΣΙΑΚΟΥ ΚΤΙΣΜΑΤΟΣ ΣΕ ΞΕΝΩΝΑ	ΤΟΥΡΙΣΜΟΣ	Γ ΓΕΝΗΣ	ΜΑΓΝΗΣΙΑΣ	173.147,00	77.916,00	3,00
2601/98	ΜΕΤΑΤΡΟΠΗ ΧΩΡΩΝ ΤΗΣ ΙΕΡΑΣ ΜΟΝΗΣ ΣΕ ΞΕΝΩΝΑ	ΤΟΥΡΙΣΜΟΣ	Γ ΓΕΝΗΣ	ΜΑΓΝΗΣΙΑΣ	1.467.351,00	586.941,00	1,00
2601/98	ΜΕΡΟΥΣ ΤΗΣ Ι.ΜΟΝΗΣ ΓΙΑ ΔΗΜΙΟΥΡΓΙΑ ΧΩΡΩΝ ΠΟΛΙΤΙΣΤΙΚΩΝ & ΚΟΙΝΩΝΙΚΩΝ	ΤΟΥΡΙΣΜΟΣ	Γ ΓΕΝΗΣ	ΜΑΓΝΗΣΙΑΣ	507.707,00	152.312,00	1,00
2601/98	ΜΕΤΑΤΡΟΠΗ ΠΑΡΑΔΟΣΙΑΚΟΥ ΚΤΙΣΜΑΤΟΣ ΣΕ ΞΕΝΩΝΑ	ΤΟΥΡΙΣΜΟΣ	Γ ΓΕΝΗΣ	ΜΑΓΝΗΣΙΑΣ	1.041.820,00	468.819,00	10,00
2601/98	ΔΥΟΡΟΦΟΥ ΠΑΡΑΔΟΣΙΑΚΟΥ ΚΤΙΡΙΟΥ ΣΕ ΞΕΝΩΝΑ	ΤΟΥΡΙΣΜΟΣ	Γ ΓΕΝΗΣ	ΜΑΓΝΗΣΙΑΣ	161.873,00	72.483,00	2,00
2601/98	ΑΠΟΚΑΤΑΣΤΑΣΗ & ΜΕΤΑΤΡΟΠΗ ΑΡΧΟΝΤΙΚΟΥΣΕ ΤΟΥΡΙΣΤΙΚΟ ΚΑΤΑΛΥΜΑ	ΤΟΥΡΙΣΜΟΣ	Γ ΓΕΝΗΣ	ΜΑΓΝΗΣΙΑΣ	381.511,00	171.680,00	4,00
2601/98	ΜΕΤΑΤΡΟΠΗ-ΜΕΤΑΣΚΕΥΗ ΠΑΡΑΔΟΣΙΑΚΟΥ ΚΤΙΡΙΟΥ ΣΕ ΠΑΡΑΔΟΣΙΑΚΟ ΞΕΝΟΔΟΧΕΙΟ	ΤΟΥΡΙΣΜΟΣ	Γ ΓΕΝΗΣ	ΜΑΓΝΗΣΙΑΣ	237.711,00	106.970,00	4,00
2601/98	ΙΔΡΥΣΗ ΞΕΝΟΔΟΧΕΙΑΚΗΣ ΜΟΝΑΔΑΣ	ΤΟΥΡΙΣΜΟΣ	Γ ΓΕΝΗΣ	ΜΑΓΝΗΣΙΑΣ	1.743.000,00		1,00
2601/98	ΙΔΡΥΣΗ ΞΕΝΟΔΟΧΕΙΑΚΗΣ ΜΟΝΑΔΑΣ	ΤΟΥΡΙΣΜΟΣ	Γ ΓΕΝΗΣ	ΜΑΓΝΗΣΙΑΣ	968.452,00	193.000,00	5,00
2601/98	ΜΕΤΑΤΡΟΠΗ ΠΑΡΑΔΟΣΙΑΚΟΥ ΚΤΙΣΜΑΤΟΣ ΣΕ ΞΕΝΩΝΑ	ΤΟΥΡΙΣΜΟΣ	Γ ΓΕΝΗΣ	ΜΑΓΝΗΣΙΑΣ	176.000,00	79.200,00	2,00
2601/98	ΜΟΡΦΗΣ ΥΦΙΣΤΑΜΕΝΗΣ ΞΕΝΟΔΟΧΕΙΑΚΗΣ ΜΟΝΑΔΑΣ	ΤΟΥΡΙΣΜΟΣ	Γ ΓΕΝΗΣ	ΜΑΓΝΗΣΙΑΣ	235.000,00	58.750,00	1,00
2601/98	ΜΕΤΑΤΡΟΠΗ ΠΑΡΑΔΟΣΙΑΚΟΥ ΚΤΙΣΜΑΤΟΣ ΣΕ ΞΕΝΩΝΑ	ΤΟΥΡΙΣΜΟΣ	Γ ΓΕΝΗΣ	ΜΑΓΝΗΣΙΑΣ	320.000,00	144.000,00	1,00
2601/98	ΜΕΤΑΤΡΟΠΗ ΠΑΡΑΔΟΣΙΑΚΟΥ ΚΤΙΣΜΑΤΟΣ ΣΕ ΞΕΝΩΝΑ	ΤΟΥΡΙΣΜΟΣ	Γ ΓΕΝΗΣ	ΜΑΓΝΗΣΙΑΣ	176.082,17	7.923,00	2,00
2601/98	ΜΕΤΑΤΡΟΠΗ ΠΑΡΑΔΟΣΙΑΚΟΥ ΚΤΙΣΜΑΤΟΣ ΣΕ ΞΕΝΩΝΑ	ΤΟΥΡΙΣΜΟΣ	Γ ΓΕΝΗΣ	ΜΑΓΝΗΣΙΑΣ	323.000,00	145.350,00	2,00
2601/98	ΜΕΤΑΤΡΟΠΗ ΠΑΡΑΔΟΣΙΑΚΟΥ ΚΤΙΡΙΟΥ ΣΕ ΞΕΝΩΝΑ	ΤΟΥΡΙΣΜΟΣ	Γ ΓΕΝΗΣ	ΜΑΓΝΗΣΙΑΣ	145.732,00	65.579,00	2,00
2601/98	ΜΕΤΑΤΡΟΠΗ ΠΑΡΑΔΟΣΙΑΚΟΥ ΚΤΙΡΙΟΥ ΣΕ ΞΕΝΩΝΑ	ΤΟΥΡΙΣΜΟΣ	Γ ΓΕΝΗΣ	ΜΑΓΝΗΣΙΑΣ	355.000,00	159.750,00	3,00

Επενδυτικός Νόμος	Φυσικό αντικείμενο της επένδυσης	Κατηγορία	Τομέας	Νομός	Συνολικό κόστος της επένδυσης (Κατά το Επενδ.Σχέδιο) σε €	Υψος Επιχορήγησης (Κατά το Επενδ.Σχέδιο) σε €	ΕΜΕ
2601/98	ΜΕΤΑΤΡΟΠΗ ΠΑΡΑΔΟΣΙΑΚΟΥ ΚΤΙΡΙΟΥ ΣΕ ΞΕΝΩΝΑ	ΤΟΥΡΙΣΜΟΣ	Γ ΓΕΝΗΣ	ΜΑΓΝΗΣΙΑΣ	176.000,00	79.200,00	2,00
2601/98	ΙΔΡΥΣΗ ΞΕΝΟΔΟΧΕΙΑΚΗΣ ΜΟΝΑΔΑΣ	ΤΟΥΡΙΣΜΟΣ	Γ ΓΕΝΗΣ	ΜΑΓΝΗΣΙΑΣ	1.413.328,00	211.999,00	6,00
2601/98	ΜΕΤΑΤΡΟΠΗ ΠΑΡΑΔΟΣΙΑΚΟΥ ΚΤΙΡΙΟΥ ΣΕ ΞΕΝΩΝΑ	ΤΟΥΡΙΣΜΟΣ	Γ ΓΕΝΗΣ	ΜΑΓΝΗΣΙΑΣ	690.000,00	310.500,00	3,00
2601/98	ΜΕΤΑΤΡΟΠΗ ΠΑΡΑΔΟΣΙΑΚΟΥ ΚΤΙΡΙΟΥ ΣΕ ΞΕΝΩΝΑ	ΤΟΥΡΙΣΜΟΣ	Γ ΓΕΝΗΣ	ΜΑΓΝΗΣΙΑΣ	500.000,00	225.000,00	5,00
2601/98	ΙΔΡΥΣΗ ΞΕΝΟΔΟΧΕΙΑΚΗΣ ΜΟΝΑΔΑΣ	ΤΟΥΡΙΣΜΟΣ	Γ ΓΕΝΗΣ	ΜΑΓΝΗΣΙΑΣ	860.000,00	172.000,00	5,00
2601/98	ΜΕΤΑΤΡΟΠΗ ΔΙΑΤΗΡΗΤΕΟΥ ΚΤΙΣΜΑΤΟΣ ΣΕ ΞΕΝΩΝΑ	ΤΟΥΡΙΣΜΟΣ	Γ ΓΕΝΗΣ	ΜΑΓΝΗΣΙΑΣ	426.000,00	191.700,00	4,00
2601/98	ΙΔΡΥΣΗ ΞΕΝΟΔΟΧΕΙΑΚΗΣ ΜΟΝΑΔΑΣ	ΤΟΥΡΙΣΜΟΣ	Γ ΓΕΝΗΣ	ΜΑΓΝΗΣΙΑΣ	1.880.000,00	376.000,00	14,00
2601/98	ΕΚΣΥΓΧΡΟΝΙΣΜΟΣ ΞΕΝΟΔΟΧΕΙΑΚΗΣ ΜΟΝΑΔΑΣ	ΤΟΥΡΙΣΜΟΣ	Γ ΓΕΝΗΣ	ΜΑΓΝΗΣΙΑΣ	1.130.000,00	285.500,00	1,00
2601/98	ΙΔΡΥΣΗ ΞΕΝΟΔΟΧΕΙΑΚΗΣ ΜΟΝΑΔΑΣ	ΤΟΥΡΙΣΜΟΣ	Γ ΓΕΝΗΣ	ΜΑΓΝΗΣΙΑΣ	2.051.307,00		1,00
2601/98	ΜΕΤΑΤΡΟΠΗ ΠΑΡΑΔΟΣΙΑΚΟΥ ΚΤΙΣΜΑΤΟΣ ΣΕ ΞΕΝΩΝΑ	ΤΟΥΡΙΣΜΟΣ	Γ ΓΕΝΗΣ	ΜΑΓΝΗΣΙΑΣ	176.000,00	79.200,00	1,00
2601/98	ΕΚΣΥΓΧΡΟΝΙΣΜΟΣ ΞΕΝΟΔΟΧΕΙΑΚΗΣ ΜΟΝΑΔΑΣ	ΤΟΥΡΙΣΜΟΣ	Γ ΓΕΝΗΣ	ΜΑΓΝΗΣΙΑΣ	320.000,00	80.000,00	2,00
2601/98	ΕΚΣΥΓΧΡΟΝΙΣΜΟΣ ΠΑΡΑΔΟΣΙΑΚΟΥ ΚΑΤΑΛΥΜΜΑΤΟΣ	ΤΟΥΡΙΣΜΟΣ	Γ ΓΕΝΗΣ	ΜΑΓΝΗΣΙΑΣ	195.000,00	48.750,00	3,00
2601/98	ΠΡΟΣΘΗΚΗ ΑΘΛΗΤΙΚΩΝ ΕΓΚΑΤΑΣΤΑΣΕΩΝ ΣΕ ΥΦΙΣΤΑΜΕΝΗ ΞΕΝΟΔΟΧΕΙΑΚΗ ΜΟΝΑΔΑ	ΤΟΥΡΙΣΜΟΣ	Γ ΓΕΝΗΣ	ΜΑΓΝΗΣΙΑΣ	940.000,00	235.000,00	1,00
2601/98	ΜΕΤΑΤΡΟΠΗ ΠΑΡΑΔΟΣΙΑΚΟΥ ΚΤΙΣΜΑΤΟΣ ΣΕ ΞΕΝΩΝΑ	ΤΟΥΡΙΣΜΟΣ	Γ ΓΕΝΗΣ	ΜΑΓΝΗΣΙΑΣ	176.000,00	79.200,00	2,00
2601/98	ΕΚΣΥΓΧΡΟΝΙΣΜΟΣ ΞΕΝΟΔΟΧΕΙΑΚΗΣ ΜΟΝΑΔΑΣ	ΤΟΥΡΙΣΜΟΣ	Γ ΓΕΝΗΣ	ΜΑΓΝΗΣΙΑΣ	250.000,00	62.500,00	2,00
2601/98	ΜΕΤΑΤΡΟΠΗ ΠΑΡΑΔΟΣΙΑΚΟΥ ΚΤΙΣΜΑΤΟΣ ΣΕ ΞΕΝΩΝΑ	ΤΟΥΡΙΣΜΟΣ	Γ ΓΕΝΗΣ	ΜΑΓΝΗΣΙΑΣ	170.253,66	76.614,15	1,00
2601/98	ΜΕΤΑΤΡΟΠΗ ΠΑΡΑΔΟΣΙΑΚΟΥ ΚΤΙΣΜΑΤΟΣ ΣΕ ΞΕΝΩΝΑ	ΤΟΥΡΙΣΜΟΣ	Γ ΓΕΝΗΣ	ΜΑΓΝΗΣΙΑΣ	176.000,00	79.200,00	2,00
2601/98	ΜΕΤΑΤΡΟΠΗ ΠΑΡΑΔΟΣΙΑΚΟΥ ΣΕ ΞΕΝΩΝΑ	ΤΟΥΡΙΣΜΟΣ	Γ ΓΕΝΗΣ	ΜΑΓΝΗΣΙΑΣ	282.595,00	127.167,00	3,00
2601/98	ΕΚΣΥΓΧΡΟΝΙΣΜΟΣ ΞΕΝΟΔΟΧΕΙΟΥ	ΤΟΥΡΙΣΜΟΣ	Γ ΓΕΝΗΣ	ΜΑΓΝΗΣΙΑΣ	140.000,00	35.000,00	1,00
2601/98	ΜΕΤΑΤΡΟΠΗ ΠΑΡΑΔΟΣΙΑΚΟΥ ΣΕ ΞΕΝΩΝΑ	ΤΟΥΡΙΣΜΟΣ	Γ ΓΕΝΗΣ	ΜΑΓΝΗΣΙΑΣ	587.000,00	264.150,00	6,00
2601/98	ΜΕΤΑΤΡΟΠΗ ΠΑΡΑΔΟΣΙΑΚΟΥ ΣΕ ΞΕΝΩΝΑ	ΤΟΥΡΙΣΜΟΣ	Γ ΓΕΝΗΣ	ΜΑΓΝΗΣΙΑΣ	541.724,50	243.776,00	4,00
2601/98	ΜΕΤΑΤΡΟΠΗ ΠΑΡΑΔΟΣΙΑΚΟΥ ΣΕ ΞΕΝΩΝΑ	ΤΟΥΡΙΣΜΟΣ	Γ ΓΕΝΗΣ	ΜΑΓΝΗΣΙΑΣ	383.842,00	172.728,00	1,00
2601/98	ΕΚΣΥΓΧΡΟΝΙΣΜΟΣ ΞΕΝΟΔΟΧΕΙΟΥ	ΤΟΥΡΙΣΜΟΣ	Γ ΓΕΝΗΣ	ΜΑΓΝΗΣΙΑΣ	265.979,00	66.494,84	2,00
2601/98	ΜΕΤΑΤΡΟΠΗ ΠΑΡΑΔΟΣΙΑΚΟΥ ΚΤΙΣΜΑΤΟΣ ΣΕ ΞΕΝΩΝΑ	ΤΟΥΡΙΣΜΟΣ	Γ ΓΕΝΗΣ	ΜΑΓΝΗΣΙΑΣ	170.253,66	76.614,15	2,00
2601/98	ΜΕΤΑΤΡΟΠΗ ΠΑΡΑΔΟΣΙΑΚΟΥ ΚΤΙΣΜΑΤΟΣ ΣΕ ΞΕΝΩΝΑ	ΤΟΥΡΙΣΜΟΣ	Γ ΓΕΝΗΣ	ΜΑΓΝΗΣΙΑΣ	303.739,00	136.682,55	2,00
2601/98	ΜΕΤΑΤΡΟΠΗ ΠΑΡΑΔΟΣΙΑΚΟΥ ΚΤΙΣΜΑΤΟΣ ΣΕ ΞΕΝΩΝΑ	ΤΟΥΡΙΣΜΟΣ	Γ ΓΕΝΗΣ	ΜΑΓΝΗΣΙΑΣ	303.739,00	136.682,00	3,00
2601/98	ΜΕΤΑΤΡΟΠΗ ΠΑΡΑΔΟΣΙΑΚΟΥ ΚΤΙΣΜΑΤΟΣ ΣΕ ΞΕΝΩΝΑ	ΤΟΥΡΙΣΜΟΣ	Γ ΓΕΝΗΣ	ΜΑΓΝΗΣΙΑΣ	352.164,34	158.473,96	2,00
2601/98	ΜΕΤΑΤΡΟΠΗ ΠΑΡΑΔΟΣΙΑΚΟΥ ΚΤΙΣΜΑΤΟΣ ΣΕ ΞΕΝΩΝΑ	ΤΟΥΡΙΣΜΟΣ	Γ ΓΕΝΗΣ	ΜΑΓΝΗΣΙΑΣ	352.164,34	158.473,96	3,00
2601/98	ΜΕΤΑΤΡΟΠΗ ΠΑΡΑΔΟΣΙΑΚΟΥ ΚΤΙΣΜΑΤΟΣ ΣΕ ΞΕΝΩΝΑ	ΤΟΥΡΙΣΜΟΣ	Γ ΓΕΝΗΣ	ΜΑΓΝΗΣΙΑΣ	570.000,00	256.500,00	3,00
2601/98	ΜΕΤΑΤΡΟΠΗ ΠΑΡΑΔΟΣΙΑΚΟΥ ΚΤΙΣΜΑΤΟΣ ΣΕ ΞΕΝΩΝΑ	ΤΟΥΡΙΣΜΟΣ	Γ ΓΕΝΗΣ	ΜΑΓΝΗΣΙΑΣ	580.000,00	261.000,00	3,00

Επενδυτικός Νόμος	Φυσικό αντικείμενο της επένδυσης	Κατηγορία	Τομέας	Νομός	Συνολικό κόστος της επένδυσης (Κατά το Επενδ.Σχέδιο) σε €	Ύψος Επιχορήγησης (Κατά το Επενδ.Σχέδιο) σε €	ΕΜΕ
2601/98	ΜΕΤΑΤΡΟΠΗ ΠΑΡΑΔΟΣΙΑΚΟΥ ΣΕ ΞΕΝΩΝΑ	ΤΟΥΡΙΣΜΟΣ	Γ ΓΕΝΗΣ	ΜΑΓΝΗΣΙΑΣ	400.000,00	180.000,00	4,00
2601/98	ΜΕΤΑΤΡΟΠΗ ΠΑΡΑΔΟΣΙΑΚΟΥ ΣΕ ΞΕΝΩΝΑ	ΤΟΥΡΙΣΜΟΣ	Γ ΓΕΝΗΣ	ΜΑΓΝΗΣΙΑΣ	232.334,00	104.550,00	1,00
2601/98	ΜΕΤΑΤΡΟΠΗ ΠΑΡΑΔΟΣΙΑΚΟΥ ΚΤΙΡΙΟΥ ΣΕ ΞΕΝΩΝΑ	ΤΟΥΡΙΣΜΟΣ	Γ ΓΕΝΗΣ	ΜΑΓΝΗΣΙΑΣ	708.314,00	318.742,00	1,00
2601/98	ΜΕΤΑΤΡΟΠΗ ΠΑΡΑΔΟΣΙΑΚΟΥ ΣΕ ΞΕΝΩΝΑ	ΤΟΥΡΙΣΜΟΣ	Γ ΓΕΝΗΣ	ΜΑΓΝΗΣΙΑΣ	174.244,39	78.409,98	2,00
2601/98	ΜΕΤΑΤΡΟΠΗ ΠΑΡΑΔΟΣΙΑΚΟΥ ΚΤΙΡΙΟΥ ΣΕ ΞΕΝΩΝΑ	ΤΟΥΡΙΣΜΟΣ	Γ ΓΕΝΗΣ	ΜΑΓΝΗΣΙΑΣ	346.294,94	155.832,72	3,00
2601/98	ΜΕΤΑΤΡΟΠΗ ΠΑΡΑΔΟΣΙΑΚΟΥ ΚΤΙΡΙΟΥ ΣΕ ΞΕΝΩΝΑ	ΤΟΥΡΙΣΜΟΣ	Γ ΓΕΝΗΣ	ΜΑΓΝΗΣΙΑΣ	600.095,39	270.042,92	1,00
2601/98	ΜΕΤΑΤΡΟΠΗ ΠΑΡΑΔΟΣΙΑΚΟΥ ΣΕ ΞΕΝΩΝΑ	ΤΟΥΡΙΣΜΟΣ	Γ ΓΕΝΗΣ	ΜΑΓΝΗΣΙΑΣ	176.000,00	79.200,00	2,00
3299/04	ΜΕΤΑΤΡΟΠΗ ΠΑΡΑΔΟΣΙΑΚΟΥ ΚΤΙΡΙΟΥ ΣΕ ΠΑΡΑΔΟΣΙΑΚΟ ΚΑΤΑΛΥΜΑ Α' ΤΑΞΗΣ	ΤΟΥΡΙΣΜΟΣ	Γ ΓΕΝΗΣ	ΜΑΓΝΗΣΙΑΣ	250.000,00	112.500,00	2,00
3299/04	ΜΕΤΑΤΡΟΠΗ ΠΑΡΑΔΟΣΙΑΚΟΥ ΚΤΙΡΙΟΥ ΣΕ ΞΕΝΩΝΑ ΑΑ' ΤΑΞΗΣ	ΤΟΥΡΙΣΜΟΣ	Γ ΓΕΝΗΣ	ΜΑΓΝΗΣΙΑΣ	700.000,00	315.000,00	3,00
3299/04	ΜΕΤΑΤΡΟΠΗ ΠΑΡΑΔΟΣΙΑΚΟΥ ΚΤΙΡΙΟΥ ΣΕ ΠΑΡΑΔΟΣΙΑΚΟ ΚΑΤΑΛΥΜΑ Α' ΤΑΞΗΣ	ΤΟΥΡΙΣΜΟΣ	Γ ΓΕΝΗΣ	ΜΑΓΝΗΣΙΑΣ	640.000,00	288.000,00	2,00
3299/04	ΪΔΡΥΣΗ ΞΕΝΟΔΟΧΕΙΑΚΗΣ ΜΟΝΑΔΑΣ ΤΡΙΩΝ ( 3 ) ΑΣΤΕΡΩΝ, ΔΥΝΑΜΙΚΟΤΗΤΑΣ 31 ΚΛΙΝΩΝ	ΤΟΥΡΙΣΜΟΣ	Γ ΓΕΝΗΣ	ΜΑΓΝΗΣΙΑΣ	1.342.748,35	469.961,92	3,00
3299/04	ΜΕΤΑΤΡΟΠΗ ΠΑΡΑΔΟΣΙΑΚΟΥ ΚΤΙΡΙΟΥ ΣΕ ΞΕΝΩΝΑ Α' ΤΑΞΗΣ	ΤΟΥΡΙΣΜΟΣ	Γ ΓΕΝΗΣ	ΜΑΓΝΗΣΙΑΣ	651.882,80	293.347,30	1,00
3299/04	ΤΥΠΟΥ ΔΥΟ ( 2 ) ΑΣΤΕΡΩΝ, ΔΥΝΑΜΙΚΟΤΗΤΑΣ 18 ΚΛΙΝΩΝ	ΤΟΥΡΙΣΜΟΣ	Γ ΓΕΝΗΣ	ΜΑΓΝΗΣΙΑΣ	369.773,00	129.420,55	1,00
3299/04	ΠΑΡΑΔΟΣΙΑΚΟ ΤΟΥΡΙΣΤΙΚΟ ΚΑΤΑΛΥΜΑ Β' ΤΑΞΗΣ	ΤΟΥΡΙΣΜΟΣ	Γ ΓΕΝΗΣ	ΜΑΓΝΗΣΙΑΣ	300.010,00	135.004,00	1,00
3299/04	ΕΚΣΥΓΧΡΟΝΙΣΜΟΣ ΞΕΝΟΔΟΧΕΙΑΚΗΣ ΜΟΝΑΔΑΣ	ΤΟΥΡΙΣΜΟΣ	Γ ΓΕΝΗΣ	ΜΑΓΝΗΣΙΑΣ	376.474,00	150.589,60	3,00
3299/04	ΕΚΣΥΓΧΡΟΝΙΣΜΟΣ ΞΕΝΟΔΟΧΕΙΑΚΗΣ ΜΟΝΑΔΑΣ	ΤΟΥΡΙΣΜΟΣ	Γ ΓΕΝΗΣ	ΜΑΓΝΗΣΙΑΣ	1.994.400,00	897.480,00	12,00
3299/04	ΠΑΡΑΔΟΣΙΑΚΟΥ ΚΤΙΡΙΟΥ ΣΕ ΠΑΡΑΔΟΣΙΑΚΟ ΤΟΥΡΙΣΤΙΚΟ ΚΑΤΑΛΥΜΑ Α' ΤΑΞΗΣ	ΤΟΥΡΙΣΜΟΣ	Γ ΓΕΝΗΣ	ΜΑΓΝΗΣΙΑΣ	352.164,34	158.473,96	2,00
3299/04	ΚΤΙΣΜΑΤΩΝ ΣΕ ΞΕΝΟΔΟΧΕΙΑΚΗ ΜΟΝΑΔΑ Β' ΤΑΞΗΣ	ΤΟΥΡΙΣΜΟΣ	Γ ΓΕΝΗΣ	ΜΑΓΝΗΣΙΑΣ	700.000,00	315.000,00	12,00
3299/04	ΪΔΡΥΣΗ ΝΕΑΣ ΞΕΝΟΔΟΧΕΙΑΚΗΣ ΜΟΝΑΔΑΣ 3 ΑΣΤΕΡΩΝ	ΤΟΥΡΙΣΜΟΣ	Γ ΓΕΝΗΣ	ΜΑΓΝΗΣΙΑΣ	369.773,00	129.420,55	2,00
3299/04	ΕΚΣΥΓΧΡΟΝΙΣΜΟΣ ΟΛΟΚΛΗΡΩΜΕΝΗΣ ΜΟΡΦΗΣ ΞΕΝΟΔΟΧΕΙΑΚΗΣ ΜΟΝΑΔΑΣ	ΤΟΥΡΙΣΜΟΣ	Γ ΓΕΝΗΣ	ΜΑΓΝΗΣΙΑΣ	792.635,00	317.054,00	0,00
3299/04	ΕΠΕΚΤΑΣΗ ΞΕΝΟΔΟΧΕΙΑΚΗΣ ΜΟΝΑΔΑΣ	ΤΟΥΡΙΣΜΟΣ	Γ ΓΕΝΗΣ	ΜΑΓΝΗΣΙΑΣ	850.000,00	382.500,00	3,00
3299/04	ΕΚΣΥΓΧΡΟΝΙΣΜΟΣ ΟΛΟΚΛΗΡΩΜΕΝΗΣ ΜΟΡΦΗΣ ΞΕΝΟΔΟΧΕΙΑΚΗΣ ΜΟΝΑΔΑΣ	ΤΟΥΡΙΣΜΟΣ	Γ ΓΕΝΗΣ	ΜΑΓΝΗΣΙΑΣ	834.506,71	333.802,68	2,00
3299/04	ΕΠΕΚΤΑΣΗ ΥΠΑΡΧΟΥΣΑΣ ΞΕΝΟΔΟΧΕΙΑΚΗΣ ΜΟΝΑΔΑΣ 3 ΑΣΤΕΡΩΝ	ΤΟΥΡΙΣΜΟΣ	Γ ΓΕΝΗΣ	ΜΑΓΝΗΣΙΑΣ	1.336.130,50	400.839,15	0,00
3299/04	ΜΕΤΑΤΡΟΠΗ ΠΑΡΑΔΟΣΙΑΚΟΥ ΚΤΙΣΜΑΤΟΣ ΣΕ ΠΑΡΑΔΟΣΙΑΚΟ ΚΑΤΑΛΥΜΑ Α' ΤΑΞΗΣ	ΤΟΥΡΙΣΜΟΣ	Γ ΓΕΝΗΣ	ΜΑΓΝΗΣΙΑΣ	300.000,00	119.080,00	2,00
3299/04	ΕΚΣΥΓΧΡΟΝΙΣΜΟΣ ΞΕΝΟΔΟΧΕΙΟΥ ΚΑΤΗΓΟΡΙΑΣ 2 ΑΣΤΕΡΩΝ	ΤΟΥΡΙΣΜΟΣ	Γ ΓΕΝΗΣ	ΜΑΓΝΗΣΙΑΣ	399.854,00	159.941,60	2,00
3299/04	ΜΕΤΑΤΡΟΠΗ ΠΑΡΑΔΟΣΙΑΚΟΥ ΚΤΙΣΜΑΤΟΣ ΣΕ ΠΑΡΑΔΟΣΙΑΚΟ ΚΑΤΑΛΥΜΑ Α' ΤΑΞΗΣ	ΤΟΥΡΙΣΜΟΣ	Γ ΓΕΝΗΣ	ΜΑΓΝΗΣΙΑΣ	350.000,00	157.500,00	2,00
3299/04	ΜΕΤΑΤΡΟΠΗ ΠΑΡΑΔΟΣΙΑΚΟΥ ΚΤΙΣΜΑΤΟΣ ΣΕ ΞΕΝΩΝΑ Α' ΤΑΞΗΣ	ΤΟΥΡΙΣΜΟΣ	Γ ΓΕΝΗΣ	ΜΑΓΝΗΣΙΑΣ	460.000,00	207.000,00	2,00
3299/04	ΕΚΣΥΓΧΡΟΝΙΣΜΟΣ ΞΕΝΟΔΟΧΕΙΟΥ Γ' ΤΑΞΗΣ	ΤΟΥΡΙΣΜΟΣ	Γ ΓΕΝΗΣ	ΜΑΓΝΗΣΙΑΣ	1.997.540,34	699.139,00	2,00

Επενδυτικός Νόμος	Φυσικό αντικείμενο της επένδυσης	Κατηγορία	Τομέας	Νομός	Συνολικό κόστος της επένδυσης (Κατά το Επενδ.Σχέδιο) σε €	Υψος Επιχορήγησης (Κατά το Επενδ.Σχέδιο) σε €	ΕΠΕ
3299/04	ΪΔΡΥΣΗ ΝΕΑΣ ΞΕΝΟΔΟΧ. ΜΟΝΑΔΑΣ	ΤΟΥΡΙΣΜΟΣ	Γ ΓΕΝΗΣ	ΜΑΓΝΗΣΙΑΣ	1.260.957,00	441.334,95	2,00
3299/04	ΕΚΣΥΓΧΡΟΝΙΣΜΟΣ ΞΕΝΟΔΟΧΕΙΟΥ	ΤΟΥΡΙΣΜΟΣ	Γ ΓΕΝΗΣ	ΜΑΓΝΗΣΙΑΣ	2.000.000,00	800.000,00	0,00
3299/04	ΪΔΡΥΣΗ ΝΕΑΣ ΞΕΝΟΔΟΧ. ΜΟΝΑΔΑΣ	ΤΟΥΡΙΣΜΟΣ	Γ ΓΕΝΗΣ	ΜΑΓΝΗΣΙΑΣ	1.997.913,00	699.270,00	9,00
3299/04	ΜΕΤΑΤΡΟΠΗ 2 ΠΑΡΑΔΟΣΙΑΚΩΝ ΚΤΙΡΙΩΝ ΣΕ ΠΑΡΑΔΟΣΙΑΚΟ ΚΑΤΑΛΥΜΜΑ Α' ΤΑΞΗΣ	ΤΟΥΡΙΣΜΟΣ	Γ ΓΕΝΗΣ	ΜΑΓΝΗΣΙΑΣ	1.976.977,88	889.640,05	4,00
3299/04	ΪΔΡΥΣΗ ΝΕΑΣ ΞΕΝΟΔΟΧ. ΜΟΝΑΔΑΣ	ΤΟΥΡΙΣΜΟΣ	Γ ΓΕΝΗΣ	ΜΑΓΝΗΣΙΑΣ	1.990.000,00	696.500,00	5,00
3299/04	ΚΑΤΗΓΟΡΙΑ 4 ΑΣΤΕΡΩΝ ΞΕΝΟΔΟΧΕΙΑΚΗΣ ΜΟΝΑΔΑΣ	ΤΟΥΡΙΣΜΟΣ	Γ ΓΕΝΗΣ	ΜΑΓΝΗΣΙΑΣ	1.350.000,00	607.500,00	0,00
3299/04	ΠΑΡΟΧΗ ΥΠΗΡΕΣΙΩΝ	ΥΠΗΡΕΣΙΕΣ	Γ ΓΕΝΗΣ	ΜΑΓΝΗΣΙΑΣ	195.000,00	78.000,00	1,00
3299/04	ΕΚΣΥΓΧΡΟΝΙΣΜΟΣ ΞΕΝΟΔΟΧΕΙΟΥ ΚΑΙ ΑΝΑΒΑΘΜΙΣΗ ΚΑΤΗΓΟΡΙΑΣ ΣΕ 4 ΑΣΤΕΡΩΝ	ΤΟΥΡΙΣΜΟΣ	Γ ΓΕΝΗΣ	ΜΑΓΝΗΣΙΑΣ	1.190.000,00	535.500,00	20,00
3299/04	ΕΚΣΥΓΧΡΟΝΙΣΜΟΣ ΞΕΝΟΔΟΧΕΙΟΥ	ΤΟΥΡΙΣΜΟΣ	Γ ΓΕΝΗΣ	ΜΑΓΝΗΣΙΑΣ	685.115,00	274.046,00	0,00
3299/04	ΜΕΤΑΤΡΟΠΗ ΠΑΡΑΔΟΣΙΑΚΟΥ ΚΤΙΣΜΑΤΟΣ ΣΕ ΠΑΡΑΔΟΣΙΑΚΟ ΚΑΤΑΛΥΜΑ Α' ΤΑΞΗΣ	ΤΟΥΡΙΣΜΟΣ	Γ ΓΕΝΗΣ	ΜΑΓΝΗΣΙΑΣ	200.000,00	90.000,00	2,00
3299/04	ΕΚΣΥΓΧΡΟΝΙΣΜΟΣ ΞΕΝΟΔΟΧΕΙΑΚΗΣ ΜΟΝΑΔΑΣ 2 ΑΣΤΕΡΩΝ	ΤΟΥΡΙΣΜΟΣ	Γ ΓΕΝΗΣ	ΚΑΡΔΙΤΣΑΣ	1.270.000,00	635.000,00	0,00
3299/04	ΕΚΣΥΓΧΡΟΝΙΣΜΟΣ ΞΕΝΟΔΟΧΕΙΟΥ 2 ΑΣΤΕΡΩΝ	ΤΟΥΡΙΣΜΟΣ	Γ ΓΕΝΗΣ	ΜΑΓΝΗΣΙΑΣ	199.825,00	79.930,00	0,00
3299/04	ΕΚΣΥΓΧΡΟΝΙΣΜΟΣ ΞΕΝΟΔΟΧΕΙΟΥ	ΤΟΥΡΙΣΜΟΣ	Γ ΓΕΝΗΣ	ΜΑΓΝΗΣΙΑΣ	1.166.078,00	466.431,00	0,00
3299/04	ΕΚΣΥΓΧΡΟΝΙΣΜΟΣ ΞΕΝΟΔΟΧΕΙΟΥ 4 ΑΣΤΕΡΩΝ	ΤΟΥΡΙΣΜΟΣ	Γ ΓΕΝΗΣ	ΜΑΓΝΗΣΙΑΣ	199.260,00	79.704,00	0,00
3299/04	ΕΚΣΥΓΧΡΟΝΙΣΜΟΣ ΞΕΝΟΔΟΧΕΙΟΥ	ΤΟΥΡΙΣΜΟΣ	Γ ΓΕΝΗΣ	ΜΑΓΝΗΣΙΑΣ	1.315.179,00	526.072,00	0,00
3299/04	ΪΔΡΥΣΗ ΞΕΝΟΔΟΧΕΙΟΥ	ΤΟΥΡΙΣΜΟΣ	Γ ΓΕΝΗΣ	ΜΑΓΝΗΣΙΑΣ	1.990.000,00	696.500,00	6,00
3299/04	ΜΕΤΑΤΡΟΠΗ ΠΑΡΑΔΟΣΙΑΚΟΥ ΚΤΙΣΜΑΤΟΣ ΣΕ ΞΕΝΩΝΑ Β' ΤΑΞΗΣ	ΤΟΥΡΙΣΜΟΣ	Γ ΓΕΝΗΣ	ΜΑΓΝΗΣΙΑΣ	491.000,00	220.950,00	0,00
3299/04	ΕΚΣΥΓΧΡΟΝΙΣΜΟΣ ΞΕΝΟΔΟΧΕΙΟΥ	ΤΟΥΡΙΣΜΟΣ	Γ ΓΕΝΗΣ	ΜΑΓΝΗΣΙΑΣ	1.064.784,00	479.153,00	1,00
3299/04	ΜΕΤΑΤΡΟΠΗ ΠΑΡΑΔΟΣΙΑΚΟΥ	ΤΟΥΡΙΣΜΟΣ	Γ ΓΕΝΗΣ	ΜΑΓΝΗΣΙΑΣ	760.000,00	342.000,00	2,00
3299/04	ΜΕΤΑΤΡΟΠΗ ΠΑΡΑΔΟΣΙΑΚΟΥ	ΤΟΥΡΙΣΜΟΣ	Γ ΓΕΝΗΣ	ΜΑΓΝΗΣΙΑΣ	350.000,00	157.500,00	1,00
3299/04	ΪΔΡΥΣΗ ΞΕΝΟΔΟΧΕΙΑΚΗΣ ΜΟΝΑΔΑΣ	ΤΟΥΡΙΣΜΟΣ	Γ ΓΕΝΗΣ	ΜΑΓΝΗΣΙΑΣ	990.000,00	346.500,00	0,00
3299/04	ΜΕΤΑΤΡΟΠΗ ΠΑΡΑΔΟΣΙΑΚΟΥ ΚΑΤΑΛΥΜΑΤΟΣ ΣΕ ΞΕΝΩΝΑ	ΤΟΥΡΙΣΜΟΣ	Γ ΓΕΝΗΣ	ΜΑΓΝΗΣΙΑΣ	294.774,50	102.182,75	1,00
3299/04	ΪΔΡΥΣΗ ΞΕΝΟΔΟΧΕΙΑΚΗΣ ΜΟΝΑΔΑΣ	ΤΟΥΡΙΣΜΟΣ	Γ ΓΕΝΗΣ	ΜΑΓΝΗΣΙΑΣ	990.000,00	346.500,00	0,00
3299/04	ΜΕΤΑΤΡΟΠΗ ΠΑΡΑΔΟΣΙΑΚΟΥ	ΤΟΥΡΙΣΜΟΣ	Γ ΓΕΝΗΣ	ΜΑΓΝΗΣΙΑΣ	990.000,00	445.500,00	2,00
3299/04	ΜΕΤΑΤΡΟΠΗ ΠΑΡΑΔΟΣΙΑΚΟΥ	ΤΟΥΡΙΣΜΟΣ	Γ ΓΕΝΗΣ	ΜΑΓΝΗΣΙΑΣ	490.000,00	220.500,00	3,00
3299/04	ΪΔΡΥΣΗ ΞΕΝΟΔΟΧΕΙΑΚΗΣ ΜΟΝΑΔΑΣ	ΤΟΥΡΙΣΜΟΣ	Γ ΓΕΝΗΣ	ΜΑΓΝΗΣΙΑΣ	650.000,00	227.500,00	3,00
3299/04	ΜΕΤΑΤΡΟΠΗ ΠΑΡΑΔΟΣΙΑΚΟΥ	ΤΟΥΡΙΣΜΟΣ	Γ ΓΕΝΗΣ	ΜΑΓΝΗΣΙΑΣ	540.000,00	243.000,00	3,00
3299/04	ΪΔΡΥΣΗ ΞΕΝΟΔΟΧΕΙΑΚΗΣ ΜΟΝΑΔΑΣ	ΤΟΥΡΙΣΜΟΣ	Γ ΓΕΝΗΣ	ΜΑΓΝΗΣΙΑΣ	1.680.000,00	588.000,00	3,00
3299/04	ΜΕΤΑΤΡΟΠΗ ΠΑΡΑΔΟΣΙΑΚΟΥ	ΤΟΥΡΙΣΜΟΣ	Γ ΓΕΝΗΣ	ΜΑΓΝΗΣΙΑΣ	600.000,00	249.000,00	2,00
3299/04	ΜΕΤΑΤΡΟΠΗ ΠΑΡΑΔΟΣΙΑΚΟΥ	ΤΟΥΡΙΣΜΟΣ	Γ ΓΕΝΗΣ	ΜΑΓΝΗΣΙΑΣ	540.000,00	243.000,00	2,00
3299/04	ΜΕΤΑΤΡΟΠΗ ΠΑΡΑΔΟΣΙΑΚΟΥ	ΤΟΥΡΙΣΜΟΣ	Γ ΓΕΝΗΣ	ΜΑΓΝΗΣΙΑΣ	1.430.000,00	555.500,00	3,00
3299/04	ΪΔΡΥΣΗ ΞΕΝΟΔΟΧΕΙΑΚΗΣ ΜΟΝΑΔΑΣ	ΤΟΥΡΙΣΜΟΣ	Γ ΓΕΝΗΣ	ΜΑΓΝΗΣΙΑΣ	747.852,00	261.748,17	2,00
3299/04	ΪΔΡΥΣΗ ΞΕΝΟΔΟΧΕΙΑΚΗΣ ΜΟΝΑΔΑΣ	ΤΟΥΡΙΣΜΟΣ	Γ ΓΕΝΗΣ	ΜΑΓΝΗΣΙΑΣ	1.000.000,00	350.000,00	1,00
3299/04	ΜΕΤΑΤΡΟΠΗ ΠΑΡΑΔΟΣΙΑΚΟΥ	ΤΟΥΡΙΣΜΟΣ	Γ ΓΕΝΗΣ	ΜΑΓΝΗΣΙΑΣ	900.000,00	405.000,00	4,00
3299/04	ΕΚΣΥΓΧΡΟΝΙΣΜΟΣ ΞΕΝΟΔΟΧΕΙΟΥ	ΤΟΥΡΙΣΜΟΣ	Γ ΓΕΝΗΣ	ΜΑΓΝΗΣΙΑΣ	1.513.669,00	605.466,00	0,00
3299/04	ΕΚΣΥΓΧΡΟΝΙΣΜΟΣ ΞΕΝΟΔΟΧΕΙΟΥ	ΤΟΥΡΙΣΜΟΣ	Γ ΓΕΝΗΣ	ΜΑΓΝΗΣΙΑΣ	1.245.495,00	498.198,00	2,00
3299/04	ΞΕΝΟΔΟΧΕΙΑΚΗ ΜΟΝΑΔΑ	ΤΟΥΡΙΣΜΟΣ	Γ ΓΕΝΗΣ	ΜΑΓΝΗΣΙΑΣ	198.721,00	79.488,00	0,00

Επενδυτικός Νόμος	Φυσικό αντικείμενο της επένδυσης	Κατηγορία	Τομέας	Νομός	Συνολικό κόστος της επένδυσης (Κατά το Επενδ.Σχέδιο) σε €	Υψος Επιχορήγησης (Κατά το Επενδ.Σχέδιο) σε €	ΕΜΕ
3299/04	ΤΟΥΡΙΣΤΙΚΗ ΜΟΝΑΔΑ	ΤΟΥΡΙΣΜΟΣ	Γ' ΓΕΝΗΣ	ΜΑΓΝΗΣΙΑΣ	1.990.000,00	696.500,00	2,00
3299/04	ΤΟΥΡΙΣΤΙΚΗ ΜΟΝΑΔΑ	ΤΟΥΡΙΣΜΟΣ	Γ' ΓΕΝΗΣ	ΜΑΓΝΗΣΙΑΣ	690.000,00	241.500,00	3,00
3299/04	ΤΟΥΡΙΣΤΙΚΗ ΜΟΝΑΔΑ	ΤΟΥΡΙΣΜΟΣ	Γ' ΓΕΝΗΣ	ΜΑΓΝΗΣΙΑΣ	840.000,00	294.000,00	0,00
3299/04	ΤΟΥΡΙΣΤΙΚΗ ΜΟΝΑΔΑ	ΤΟΥΡΙΣΜΟΣ	Γ' ΓΕΝΗΣ	ΜΑΓΝΗΣΙΑΣ	990.000,00	346.500,00	2,00
3522/06	ΙΔΡΥΣΗ ΞΕΝΟΔΟΧΕΙΑΚΟΥ ΤΥΠΟΥ ΕΠΙΠΛΩΜΕΝΩΝ ΔΙΑΜΕΡΙΣΜΑΤΩΝ 4*	ΤΟΥΡΙΣΜΟΣ	Γ' ΓΕΝΗΣ	ΜΑΓΝΗΣΙΑΣ	580.000,00	191.400,00	2,00
3522/06	ΙΔΡΥΣΗ ΝΕΑΣ ΞΕΝΟΔΟΧΕΙΑΚΗΣ ΜΟΝΑΔΑΣ ΚΛΑΣΣΙΚΟΥ ΤΥΠΟΥ 3 ΑΣΤΕΡΩΝ 14 ΚΛΙΝΩΝ	ΤΟΥΡΙΣΜΟΣ	Γ' ΓΕΝΗΣ	ΜΑΓΝΗΣΙΑΣ	692.000,00	228.360,00	2,00
3522/06	ΜΕΤΑΤΡΟΠΗ ΠΑΡΑΔΟΣΙΑΚΗΣ ΚΑΤΟΙΚΙΑΣ ΣΕ ΠΑΡΑΔΟΣΙΑΚΟ ΞΕΝΩΝΑ 11 ΚΛΙΝΩΝ	ΤΟΥΡΙΣΜΟΣ	Γ' ΓΕΝΗΣ	ΜΑΓΝΗΣΙΑΣ	462.000,00	175.560,00	1,50
3522/06	ΙΔΡΥΣΗ ΝΕΑΣ ΞΕΝΟΔΟΧΕΙΑΚΗΣ ΜΟΝΑΔΑΣ 3 ΑΣΤΕΡΩΝ 33 ΚΛΙΝΩΝ	ΤΟΥΡΙΣΜΟΣ	Γ' ΓΕΝΗΣ	ΜΑΓΝΗΣΙΑΣ	1.155.000,00	381.150,00	2,00
3522/06	ΞΕΝΩΝΑ ΣΥΝΟΛΙΚΗΣ ΔΥΝΑΜ. 10ΔΩΜΑΤΙΩΝ & 27 ΚΛΙ	ΤΟΥΡΙΣΜΟΣ	Γ' ΓΕΝΗΣ	ΜΑΓΝΗΣΙΑΣ	998.000,00	360.907,00	2,00
3522/06	ΙΔΡΥΣΗ ΞΕΝΟΔΟΧΕΙΑΚΗΣ ΜΟΝΑΔΑΣ 3 ΑΣΤΕΡΩΝ 45 ΚΛΙΝΩΝ	ΤΟΥΡΙΣΜΟΣ	Γ' ΓΕΝΗΣ	ΜΑΓΝΗΣΙΑΣ	1.769.812,21	584.038,03	5,33
3522/06	ΠΑΡΑΔΟΣΙΑΚΟ ΞΕΝΩΝΑ 13 ΚΛΙΝΩΝ ΣΤΗΝ ΣΚΙΑΘΟ	ΤΟΥΡΙΣΜΟΣ	Γ' ΓΕΝΗΣ	ΜΑΓΝΗΣΙΑΣ	585.000,00	222.300,00	1,50
3522/06	ΔΗΜΙΟΥΡΓΙΑ ΞΕΝΟΔΟΧΕΙΑΚΗΣ ΜΟΝΑΔΑΣ 3* ΜΕ ΠΙΣΙΝΑ ΣΤΟΝ ΑΓ.ΔΗΜΗΤΡΙΟ ΠΗΛΙΟΥ	ΤΟΥΡΙΣΜΟΣ	Γ' ΓΕΝΗΣ	ΜΑΓΝΗΣΙΑΣ	1.200.000,00	396.000,00	2,00
3522/06	ΔΗΜΙΟΥΡΓΙΑ ΞΕΝΟΔΟΧΕΙΑΚΗΣ ΜΟΝΑΔΑΣ ΚΛΑΣΣΙΚΟΥ ΤΥΠΟΥ 4* ΜΕ ΠΙΣΙΝΑ	ΤΟΥΡΙΣΜΟΣ	Γ' ΓΕΝΗΣ	ΜΑΓΝΗΣΙΑΣ	1.800.000,00	594.000,00	4,00
3522/06	ΔΗΜΙΟΥΡΓΙΑ ΞΕΝΟΔΟΧΕΙΑΚΗΣ ΜΟΝΑΔΑΣ ΤΥΠΟΥ ΕΠΙΠΛΩΜΕΝΩΝ ΔΙΑΜ. 3*	ΤΟΥΡΙΣΜΟΣ	Γ' ΓΕΝΗΣ	ΜΑΓΝΗΣΙΑΣ	600.000,00	198.000,00	2,00
3522/06	ΙΔΡΥΣΗ ΞΕΝΟΔΟΧΕΙΑΚΗΣ ΜΟΝΑΔΑΣ 3* ΚΛΑΣΣΙΚΟΥ ΤΥΠΟΥ ΣΤΗΝ ΣΥΚΗ ΠΗΛΙΟΥ	ΤΟΥΡΙΣΜΟΣ	Γ' ΓΕΝΗΣ	ΜΑΓΝΗΣΙΑΣ	960.000,00	316.800,00	2,00
3522/06	ΙΔΡΥΣΗ ΝΕΑΣ ΞΕΝΟΔΟΧΕΙΑΚΗΣ ΜΟΝΑΔΑΣ ΚΛΑΣΣΙΚΟΥ ΤΥΠΟΥ 4* 18 ΚΛΙΝΩΝ ΠΟΡΤΑΡΙΑ	ΤΟΥΡΙΣΜΟΣ	Γ' ΓΕΝΗΣ	ΜΑΓΝΗΣΙΑΣ	1.250.000,00	412.500,00	0,50
3522/06	ΜΕΤΑΤΡΟΠΗ ΠΑΡΑΔΟΣΙΑΚΩΝ ΚΤΙΡΙΩΝ ΣΕ ΠΑΡΑΔΟΣΙΑΚΟ ΞΕΝΩΝΑ ΜΟΥΡΕΣΙ ΠΗΛΙΟΥ	ΤΟΥΡΙΣΜΟΣ	Γ' ΓΕΝΗΣ	ΜΑΓΝΗΣΙΑΣ	874.000,00	327.920,00	0,50
3522/06	ΕΚΣΥΓΧΡΟΝΙΣΜΟΣ ΤΟΥ ΞΕΝΟΔΟΧΕΙΑΚΟΥ ΣΥΚΡΟΤΗΜΑΤΟΣ ΑΝΤΡΙΝΑ ΜΠΗΤΣ	ΤΟΥΡΙΣΜΟΣ	Γ' ΓΕΝΗΣ	ΜΑΓΝΗΣΙΑΣ	1.560.000,00	670.800,00	2,00
3522/06	ΙΔΡΥΣΗ ΜΟΝΑΔΑΣ ΣΤΑΘΜΟΥ ΑΥΤΟΚΙΝΗΤΩΝ	ΥΠΗΡΕΣΙΕΣ	Γ' ΓΕΝΗΣ	ΜΑΓΝΗΣΙΑΣ	2.000.000,00	1.000.000,00	7,00
3522/06	ΙΔΡΥΣΗ ΝΕΑΣ ΞΕΝΟΔΟΧΕΙΑΚΗΣ ΜΟΝΑΔΑΣ ΤΥΠΟΥ ΕΠΙΠΛ.ΔΙΑΜΕΡ.3 ΑΣΤΕΡΩΝ, 28 ΚΛΙΝΩΝ	ΤΟΥΡΙΣΜΟΣ	Γ' ΓΕΝΗΣ	ΜΑΓΝΗΣΙΑΣ	920.000,00	303.600,00	0,50
3522/06	ΕΚΣΥΓΧΡΟΝΙΣΜΟΣ ΞΕΝΟΔΟΧΕΙΑΚΗΣ ΜΟΝΑΔΑΣ ΔΥΟ ΑΣΤΕΡΩΝ	ΤΟΥΡΙΣΜΟΣ	Γ' ΓΕΝΗΣ	ΜΑΓΝΗΣΙΑΣ	764.079,30	290.350,16	1,50
3522/06	ΜΕΤΑΤΡΟΠΗ ΠΑΡΑΔΟΣΙΑΚΟΥ ΚΤΙΡΙΟΥ ΣΕ ΠΑΡΑΔΟΣΙΑΚΟ ΞΕΝΩΝΑ ΠΡΟΣΘΗΚΗ Α ΤΑΞΗΣ	ΤΟΥΡΙΣΜΟΣ	Γ' ΓΕΝΗΣ	ΜΑΓΝΗΣΙΑΣ	680.000,00	250.400,00	0,50
3522/06	ΙΔΡΥΣΗ ΞΕΝΟΔΟΧΕΙΟΥ ΚΛΑΣΣΙΚΟΥ ΤΥΠΟΥ ΤΡΙΩΝ ( 3 ) ΑΣΤΕΡΩΝ	ΤΟΥΡΙΣΜΟΣ	Γ' ΓΕΝΗΣ	ΜΑΓΝΗΣΙΑΣ	1.638.005,78	540.541,91	7,00
3522/06	ΕΚΣΥΓΧΡΟΝΙΣΜΟΣ ΟΛΟΚΛΗΡΩΜΕΝΗΣ ΜΟΡΦΗΣ (ΞΕΝΟΔΟΧΕΙΟ)	ΤΟΥΡΙΣΜΟΣ	Γ' ΓΕΝΗΣ	ΜΑΓΝΗΣΙΑΣ	481.861,21	183.107,26	0,00
3522/06	ΠΑΡΑΔΟΣΙΑΚΩΝ ΚΤΙΡΙΩΝ ΣΕ ΠΑΡΑΔΟΣΙΑΚΟ ΚΑΤΑΛΥΜΑ	ΤΟΥΡΙΣΜΟΣ	Γ' ΓΕΝΗΣ	ΜΑΓΝΗΣΙΑΣ	1.000.000,00	380.000,00	3,00
3522/06	ΙΔΡΥΣΗ ΞΕΝΟΔΟΧΕΙΑΚΗΣ ΜΟΝΑΔΑΣ 3 ΑΣΤΕΡΩΝ	ΤΟΥΡΙΣΜΟΣ	Γ' ΓΕΝΗΣ	ΜΑΓΝΗΣΙΑΣ	1.999.684,00	659.895,72	10,00
3522/06	ΠΑΡΑΔΟΣΙΑΚΟ ΤΟΥΡΙΣΤΙΚΟ ΚΑΤΑΛΥΜΑ Α ΤΑΞΗΣ	ΤΟΥΡΙΣΜΟΣ	Γ' ΓΕΝΗΣ	ΜΑΓΝΗΣΙΑΣ	200.000,00	76.000,00	0,16
3522/06	ΤΑΞΗΣ ΑΠΟ ΜΕΤΑΤΡΟΠΗ & ΕΠΕΚΤΑΣΗ ΠΑΡΑΔΟΣΙΑΚΟΥ ΚΤΙΣΜΑΤΟΣ	ΤΟΥΡΙΣΜΟΣ	Γ' ΓΕΝΗΣ	ΜΑΓΝΗΣΙΑΣ	499.000,00	182.170,00	1,00
3522/06	ΕΠΙΠΛΩΜΕΝΩΝ ΔΙΑΜΕΡΙΣΜΑΤΩΝ 3 ΑΣΤΕΡΩΝ 26 ΚΛΙΝΩΝ	ΤΟΥΡΙΣΜΟΣ	Γ' ΓΕΝΗΣ	ΜΑΓΝΗΣΙΑΣ	1.170.000,00	386.100,00	0,50

Επενδυτικός Νόμος	Φυσικό αντικείμενο της επένδυσης	Κατηγορία	Τομέας	Νομός	Συνολικό κόστος της επένδυσης (Κατά το Επενδ.Σχέδιο) σε €	Υψος Επιχορήγησης (Κατά το Επενδ.Σχέδιο) σε €	ΕΜΕ
3522/06	41 ΚΛΙΝΩΝ ΣΤΗΝ ΠΟΡΤΑΡΙΑ ΠΗΛΙΟΥ ( ΚΤΙΡΙΑ Γ & Ε )	ΤΟΥΡΙΣΜΟΣ	Γ ΓΕΝΗΣ	ΜΑΓΝΗΣΙΑΣ	1.470.000,00	485.100,00	1,50
3522/06	ΚΑΤΑΛΥΜΑΤΟΣ 15 ΚΛΙΝΩΝ ΣΤΗ ΜΑΚΡΙΝΙΤΣΑ ΠΗΛΙΟΥ	ΤΟΥΡΙΣΜΟΣ	Γ ΓΕΝΗΣ	ΜΑΓΝΗΣΙΑΣ	450.000,00	171.000,00	0,50
3522/06	ΜΕΤΑΤΡΟΠΗ ΠΑΡΑΔΟΣΙΑΚΟΥ ΚΤΙΡΙΟΥ ΣΕ ΞΕΝΩΝΑ Α΄ ΤΑΞΗΣ	ΤΟΥΡΙΣΜΟΣ	Γ ΓΕΝΗΣ	ΜΑΓΝΗΣΙΑΣ	500.000,00	190.000,00	1,00
3522/06	ΙΔΡΥΣΗ ΜΟΝΑΔΑΣ ΕΜΠΟΡΙΑΣ ΚΑΥΣΙΜΩΝ ΣΤΗΝ ΣΚΟΠΕΛΟ	ΥΠΗΡΕΣΙΕΣ	Γ ΓΕΝΗΣ	ΜΑΓΝΗΣΙΑΣ	240.906,00	91.544,28	1,00
3522/06	ΜΟΝΑΔΑΣ 4 ΑΣΤΕΡΩΝ ΣΤΗ ΣΚΙΑΘΟ ΤΟΥ Ν.ΜΑΓΝΗΣΙΑΣ	ΤΟΥΡΙΣΜΟΣ	Γ ΓΕΝΗΣ	ΜΑΓΝΗΣΙΑΣ	1.950.826,00	741.313,88	1,00
3522/06	ΜΟΡΦΗΣ ΚΑΙ ΑΝΑΒΑΘΜΙΣΗ ΞΕΝΟΔΟΧΕΙΟΥ 2* ΣΕ 4*	ΤΟΥΡΙΣΜΟΣ	Γ ΓΕΝΗΣ	ΜΑΓΝΗΣΙΑΣ	1.999.933,00	759.974,54	5,00
3522/06	ΜΕΤΑΤΡΟΠΗ ΠΑΡΑΔΟΣΙΑΚΗΣ ΟΙΚΙΑΣ ΣΕ ΠΑΡΑΔΟΣΙΑΚΟ ΚΑΤΑΛΥΜΑ 12 ΚΛΙΝΩΝ	ΤΟΥΡΙΣΜΟΣ	Γ ΓΕΝΗΣ	ΜΑΓΝΗΣΙΑΣ	840.000,00	301.200,00	0,50
3522/06	ΜΟΝΑΔΑΣ 2* 22 ΚΛΙΝΩΝ ΣΤΟΝ ΑΓ.ΔΗΜΗΤΡΙΟ ΠΗΛΙΟΥ	ΤΟΥΡΙΣΜΟΣ	Γ ΓΕΝΗΣ	ΜΑΓΝΗΣΙΑΣ	200.000,00	76.000,00	0,00
3522/06	ΑΣΤΕΡΩΝ 22 ΚΛΙΝΩΝ ΣΤΗ ΤΣΑΓΚΑΡΑΔΑ ΠΗΛΙΟΥ	ΤΟΥΡΙΣΜΟΣ	Γ ΓΕΝΗΣ	ΜΑΓΝΗΣΙΑΣ	704.000,00	232.320,00	0,50
3522/06	ΙΔΡΥΣΗ ΞΕΝΟΔΟΧΕΙΑΚΗΣ ΜΟΝΑΔΑΣ 4* ΣΤΗΝ ΠΕΡΙΟΧΗ ΑΓ. ΔΗΜΗΤΡΙΟΥ ΒΟΡΕΙΟΥ ΠΗΛΙΟΥ	ΤΟΥΡΙΣΜΟΣ	Γ ΓΕΝΗΣ	ΜΑΓΝΗΣΙΑΣ	2.000.000,00	660.000,00	3,00
3522/06	ΕΚΣΥΓΧΡΟΝΙΣΜΟΣ ΟΛΙΚΗΣ ΜΟΡΦΗΣ ΤΟΥ ΞΕΝΟΔΟΧΕΙΟΥ ΤΡΟΥΛΛΟΣ ΒΑΥ	ΤΟΥΡΙΣΜΟΣ	Γ ΓΕΝΗΣ	ΜΑΓΝΗΣΙΑΣ	1.799.240,14	683.711,25	2,10
3522/06	ΚΛΕΙΣΤΗΣ ΝΟΣΗΛΕΙΑΣ ΑΠΟ ΥΦΙΣΤΑΜΕΝΗ ΕΠΙΧ/ΣΗ	ΥΠΗΡΕΣΙΕΣ	Γ ΓΕΝΗΣ	ΜΑΓΝΗΣΙΑΣ	1.999.060,00	899.577,00	9,00
3522/06	ΜΕΤΑΤΡΟΠΗ ΝΕΟΤΕΡΟΥ ΚΤΙΡΙΟΥ ΣΕ ΠΑΡΑΔΟΣΙΑΚΟ ΞΕΝΩΝΑ 10 ΚΛΙΝ	ΤΟΥΡΙΣΜΟΣ	Γ ΓΕΝΗΣ	ΜΑΓΝΗΣΙΑΣ	380.000,00	159.913,43	0,50
3522/06	ΠΡΟΣΘΗΚΗ ΔΩΜΑΤΙΩΝ ΣΕ ΠΑΡΑΔΟΣΙΑΚΟ ΚΑΤΑΛΥΜΑ Α ΤΑΞΗΣ	ΤΟΥΡΙΣΜΟΣ	Γ ΓΕΝΗΣ	ΜΑΓΝΗΣΙΑΣ	175.000,00	57.750,00	0,50
3522/06	ΕΚΣΥΓΧΡΟΝΙΣΜΟΣ ΞΕΝΟΔΟΧΕΙΑΚΗΣ ΜΟΝΑΔΑΣ	ΤΟΥΡΙΣΜΟΣ	Γ ΓΕΝΗΣ	ΜΑΓΝΗΣΙΑΣ	489.230,00	185.907,40	0,00
3522/06	ΞΕΝΟΔΟΧΕΙΑΚΗ ΜΟΝΑΔΑ ΤΡΙΩΝ ΑΣΤΕΡΩΝ (3) *	ΤΟΥΡΙΣΜΟΣ	Γ ΓΕΝΗΣ	ΜΑΓΝΗΣΙΑΣ	605.623,36	230.136,88	1,50
3522/06	ΚΑΤΑΛΥΜΑ Α ΤΑΞΗΣ ΔΥΝΑΜΙΚΟΤΗΤΑ ΠΡΟΣΘΗΚΗΣ 3 ΔΩΜΑΤΙΑ 7 ΚΛΙΝΕΣ	ΤΟΥΡΙΣΜΟΣ	Γ ΓΕΝΗΣ	ΜΑΓΝΗΣΙΑΣ	200.000,00	66.000,00	0,50
3522/06	ΞΕΝΟΔΟΧΕΙΟΥ ΕΛΛΗ ΣΤΗΝ ΣΚΟΠΕΛΟ ΜΑΓΝΗΣΙΑΣ	ΤΟΥΡΙΣΜΟΣ	Γ ΓΕΝΗΣ	ΜΑΓΝΗΣΙΑΣ	797.635,00	342.983,05	0,51
3522/06	ΤΗΣ ΞΕΝ/ΚΗΣ ΜΟΝΑΔΑΣ ΔΥΝΑΜΙΚΟΤΗΤΑΣ 19 ΔΩΜΑΤΙΩΝ ΚΑΙ ΣΑΡΑΝΤΑ ΚΛΙΝΩΝ	ΤΟΥΡΙΣΜΟΣ	Γ ΓΕΝΗΣ	ΜΑΓΝΗΣΙΑΣ	632.680,00	272.052,40	0,00
3522/06	ΠΑΡΑΔΟΣΙΑΚΟ ΚΑΤΑΛΥΜΑ Α΄ ΤΑΞΗΣ 13 ΚΛΙΝΩΝ	ΤΟΥΡΙΣΜΟΣ	Γ ΓΕΝΗΣ	ΜΑΓΝΗΣΙΑΣ	199.936,67	75.975,90	1,50
3522/06	ΞΕΝΟΔΟΧΕΙΟΥ ΣΕ ΞΕΝΟΔΟΧΕΙΟ ΠΟΛΥΤΕΛΕΙΑΣ	ΤΟΥΡΙΣΜΟΣ	Γ ΓΕΝΗΣ	ΜΑΓΝΗΣΙΑΣ	1.147.997,61	493.638,97	4,00
3522/06	ΕΚΣΥΓΧΡΟΝΙΣΜΟΣ ΤΟΥ ΞΕΝΟΔΟΧΕΙΟΥ ΜΑΝΘΟΣ ΒΕΑΧ ΣΤΟΝ ΑΓΙΟ ΙΩΑΝΝΗ ΠΗΛΙΟΥ	ΤΟΥΡΙΣΜΟΣ	Γ ΓΕΝΗΣ	ΜΑΓΝΗΣΙΑΣ	895.109,60	340.141,65	0,00
3522/06	ΞΕΝΟΔΟΧΕΙΟΥ ΒΙΓΛΕΣ ΣΤΗ ΣΚΙΑΘΟ ΜΑΓΝΗΣΙΑΣ	ΤΟΥΡΙΣΜΟΣ	Γ ΓΕΝΗΣ	ΜΑΓΝΗΣΙΑΣ	500.000,00	190.000,00	0,00
3522/06	ΚΛΑΣΣΙΚΟΥ ΤΥΠΟΥ 3* ΔΥΝΑΜΙΚΟΤΗΤΑΣ 22 ΔΩΜΑΤΙΩΝ ΚΑΙ 47 ΚΛΙΝΩΝ	ΤΟΥΡΙΣΜΟΣ	Γ ΓΕΝΗΣ	ΜΑΓΝΗΣΙΑΣ	1.849.324,12	702.743,17	3,00
3522/06	ΣΤΗ ΜΕΤΑΤΡΟΠΗ ΠΑΡΑΔΟΣΙΑΚΟΥ ΚΤΙΡΙΟΥ ΣΕ ΠΑΡΑΔΟΣΙΑΚΟ ΚΑΤΑΛΥΜΜΑ	ΤΟΥΡΙΣΜΟΣ	Γ ΓΕΝΗΣ	ΜΑΓΝΗΣΙΑΣ	700.000,00	266.000,00	1,00
3522/06	ΣΤΗΝ ΙΔΡΥΣΗ ΝΕΑΣ ΞΕΝΟΔΟΧΕΙΑΚΗΣ ΜΟΝΑΔΑΣ ΚΛΑΣΣΙΚΟΥ ΤΥΠΟΥ 3*	ΤΟΥΡΙΣΜΟΣ	Γ ΓΕΝΗΣ	ΜΑΓΝΗΣΙΑΣ	1.992.560,26	657.544,89	12,00
3522/06	ΣΤΗΝ ΜΕΤΑΤΡΟΠΗ ΠΑΡΑΔΟΣΙΑΚΟΥ ΚΤΙΡΙΟΥ ΣΕ ΠΑΡΑΔΟΣΙΑΚΟ ΞΕΝΩΝΑ 24 ΚΛΙΝΩΝ	ΤΟΥΡΙΣΜΟΣ	Γ ΓΕΝΗΣ	ΜΑΓΝΗΣΙΑΣ	828.000,00	314.640,00	0,50

Επενδυτικός Νόμος	Φυσικό αντικείμενο της επένδυσης	Κατηγορία	Τομέας	Νομός	Συνολικό κόστος της επένδυσης (Κατά το Επενδ.Σχέδιο) σε €	Ύψος Επιχορήγησης (Κατά το Επενδ.Σχέδιο) σε €	ΕΜΕ
2601/98	ΕΚΣΥΓΧΡΟΝΙΣΜΟΣ ΥΦΙΣΤΑΜΕΝΗΣ ΞΕΝΟΔΟΧΕΙΑΚΗΣ ΜΟΝΑΔΑΣ	ΤΟΥΡΙΣΜΟΣ	Γ ΓΕΝΗΣ	ΛΑΡΙΣΑΣ	352.164,00	88.041,00	4,00
2601/98	ΕΚΣΥΓΧΡΟΝΙΣΜΟΣ ΥΦΙΣΤΑΜΕΝΗΣ ΞΕΝΟΔΟΧΕΙΑΚΗΣ ΜΟΝΑΔΑΣ	ΤΟΥΡΙΣΜΟΣ	Γ ΓΕΝΗΣ	ΛΑΡΙΣΑΣ	352.164,00	88.041,00	4,00
2601/98	ΚΕΝΤΡΟ ΑΠΟΘΕΡΑΠΕΙΑΣ ΑΠΟΚΑΤΑΣΤΑΣΗΣ & ΝΟΣΗΛΕΙΑΣ	ΥΠΗΡΕΣΙΕΣ	Γ ΓΕΝΗΣ	ΛΑΡΙΣΑΣ	2.054.292,00	572.267,00	7,00
2601/98	ΕΚΣΥΓΧΡΟΝΙΣΜΟΣ ΞΕΝΟΔΟΧΕΙΟΥ	ΤΟΥΡΙΣΜΟΣ	Γ ΓΕΝΗΣ	ΛΑΡΙΣΑΣ	457.755,00	114.438,00	1,00
2601/98	ΜΟΡΦΗΣ ΥΦΙΣΤΑΜΕΝΗΣ ΤΟΥ ΞΕΝΟΔΟΧΕΙΟΥ ΠΑΡΚ	ΤΟΥΡΙΣΜΟΣ	Γ ΓΕΝΗΣ	ΛΑΡΙΣΑΣ	751.564,00	187.891,00	3,00
2601/98	ΕΚΣΥΓΧΡΟΝΙΣΜΟΣ ΞΕΝΟΔΟΧΕΙΑΚΗΣ ΜΟΝΑΔΑΣ	ΤΟΥΡΙΣΜΟΣ	Γ ΓΕΝΗΣ	ΛΑΡΙΣΑΣ	175.000,00	43.750,00	1,00
3299/04	ΊΔΡΥΣΗ ΞΕΝΟΔΟΧΕΙΑΚΗΣ ΜΟΝΑΔΑΣ ΤΡΙΩΝ ( 3 ) ΑΣΤΕΡΩΝ	ΤΟΥΡΙΣΜΟΣ	Γ ΓΕΝΗΣ	ΛΑΡΙΣΑΣ	1.182.646,66	413.926,33	1,00
3299/04	ΕΠΕΚΤΑΣΗ ΚΕΝΤΡΟΥ ΑΠΟΘΕΡΑΠΕΙΑΣ ΚΑΙ ΑΠΟΚΑΤΑΣΤΑΣΗΣ ΚΛΕΙΣΤΗΣ ΝΟΣΗΛΕΙΑΣ	ΥΠΗΡΕΣΙΕΣ	Γ ΓΕΝΗΣ	ΛΑΡΙΣΑΣ	2.000.000,00	700.000,00	20,00
3299/04	ΊΔΡΥΣΗ ΚΕΝΤΡΟΥ ΑΠΟΘΕΡΑΠΕΙΑΣ- ΑΠΟΚΑΤΑΣΤΑΣΗΣ	ΥΠΗΡΕΣΙΕΣ	Γ ΓΕΝΗΣ	ΛΑΡΙΣΑΣ	2.000.000,00	800.000,00	24,00
3299/04	ΊΔΡΥΣΗ ΚΕΝΤΡΟΥ ΑΠΟΘΕΡΑΠΕΙΑΣ ΚΑΙ ΑΠΟΚΑΤΑΣΤΑΣΗΣ ΗΜΕΡΗΣΙΑΣ ΝΟΣΗΛΕΙΑΣ	ΥΠΗΡΕΣΙΕΣ	Γ ΓΕΝΗΣ	ΛΑΡΙΣΑΣ	2.000.000,00	800.000,00	20,00
3299/04	ΚΕΝΤΡΟ ΑΠΟΘΕΡΑΠΕΙΑΣ	ΥΠΗΡΕΣΙΕΣ	Γ ΓΕΝΗΣ	ΛΑΡΙΣΑΣ	2.000.000,00	800.000,00	12,00
3299/04	ΚΕΝΤΡΟ ΑΠΟΘΕΡΑΠΕΙΑΣ	ΥΠΗΡΕΣΙΕΣ	Γ ΓΕΝΗΣ	ΛΑΡΙΣΑΣ	1.400.000,00	490.000,00	20,00
3299/04	ΊΔΡΥΣΗ ΞΕΝΟΔΟΧΕΙΑΚΗΣ ΜΟΝΑΔΑΣ	ΤΟΥΡΙΣΜΟΣ	Γ ΓΕΝΗΣ	ΛΑΡΙΣΑΣ	993.718,00	397.487,00	7,00
3299/04	ΣΤΑΘΜΟΣ ΑΥΤΟΚΙΝΗΤΩΝ	ΥΠΗΡΕΣΙΕΣ	Γ ΓΕΝΗΣ	ΛΑΡΙΣΑΣ	1.450.000,00	725.000,00	6,00
3299/04	ΜΕΤΑΤΡΟΠΗ ΠΑΡΑΔΟΣΙΑΚΟΥ	ΤΟΥΡΙΣΜΟΣ	Γ ΓΕΝΗΣ	ΛΑΡΙΣΑΣ	1.124.263,00	449.705,00	3,00
3522/06	ΊΔΡΥΣΗ ΜΟΝΑΔΑΣ ΚΛΕΙΣΤΗΣ ΝΟΣΗΛΕΙΑΣ 40 ΚΛΙΝΩΝ	ΥΠΗΡΕΣΙΕΣ	Γ ΓΕΝΗΣ	ΛΑΡΙΣΑΣ	2.000.000,00	900.000,00	11,00
3522/06	ΜΟΝΑΔΑΣ 3 ΑΣΤΕΡΩΝ ΜΕ 84 ΔΩΜ ΚΑΙ 156 ΚΛΙΝΕΣ	ΤΟΥΡΙΣΜΟΣ	Γ ΓΕΝΗΣ	ΛΑΡΙΣΑΣ	387.642,00	151.180,38	2,00
3522/06	ΕΠΕΚΤΑΣΗ ΜΟΝΑΔΑΣ ΚΛΕΙΣΤΗΣ ΝΟΣΗΛΕΙΑΣ ΚΑΤΑ 40 ΚΛΙΝΩΝ	ΥΠΗΡΕΣΙΕΣ	Γ ΓΕΝΗΣ	ΛΑΡΙΣΑΣ	2.000.000,00	900.000,00	10,00
3522/06	ΜΕΤΕΓΚΑΤΑΣΤΑΣΗ ΣΕ ΝΕΕΣ ΙΔΙΟΚΤΗΤΕΣ ΕΓΚΑΤΑΣΤΑΣΕΙΣ	ΥΠΗΡΕΣΙΕΣ	Γ ΓΕΝΗΣ	ΛΑΡΙΣΑΣ	1.757.277,53	685.338,24	5,00
3522/06	ΑΠΟΚΑΤΑΣΤΑΣΗΣ ΚΑΙ ΑΠΟΘΕΡΑΠΕΙΑΣ ΚΛ.ΝΟΣΗΛ.	ΥΠΗΡΕΣΙΕΣ	Γ ΓΕΝΗΣ	ΛΑΡΙΣΑΣ	2.000.000,00	500.000,00	20,00
3522/06	ΊΔΡΥΣΗ ΜΟΝΑΔΑΣ ΑΝΑΚΥΚΛΩΣΗΣ ΟΧΗΜΑΤΩΝ ΤΕΛΟΥΣ ΚΥΚΛΟΥΣ ΖΩΗΣ	ΥΠΗΡΕΣΙΕΣ	Γ ΓΕΝΗΣ	ΛΑΡΙΣΑΣ	199.863,53	89.938,59	1,00
3522/06	ΚΑΤΑΣΚΕΥΗ ΕΛΕΓΧΟΜΕΝΟΥ ΣΤΑΘΜΟΥ ΑΥΤΟΚΙΝΗΤΩΝ	ΥΠΗΡΕΣΙΕΣ	Γ ΓΕΝΗΣ	ΛΑΡΙΣΑΣ	1.999.929,23	999.964,62	30,00
3522/06	ΔΗΜΙΟΥΡΓΙΑ ΞΕΝΟΔΟΧΕΙΑΚΗΣ ΜΟΝΑΔΑΣ	ΤΟΥΡΙΣΜΟΣ	Γ ΓΕΝΗΣ	ΛΑΡΙΣΑΣ	1.381.586,00	469.739,24	8,00
3522/06	ΊΔΡΥΣΗ ΞΕΝΟΔΟΧΕΙΟΥ ΚΑΛΣΙΚΟΥ ΤΥΠΟΥ 3 ΑΣΤΕΡΩΝ ΔΥΝΑΜΙΚΟΤΗΤΑΣ 27 ΚΛΙΝΩΝ	ΤΟΥΡΙΣΜΟΣ	Γ ΓΕΝΗΣ	ΛΑΡΙΣΑΣ	998.547,89	389.433,68	3,50
3522/06	ΜΟΝΑΔΑΣ ΑΠΟΚ.& ΑΠΟΘΕΡΑΠΕΙΑΣ ΚΛΕΙΣΤΗΣ ΝΟΣΗΛΕΙΑΣ	ΥΠΗΡΕΣΙΕΣ	Γ ΓΕΝΗΣ	ΛΑΡΙΣΑΣ	2.000.000,00	900.000,00	9,00
3522/06	ΜΝΗΜΕΙΟΥ Κ.ΑΡΧΟΝΤΟΥΛΗ ΣΕ ΞΕΝΩΝΑ 8 ΚΛΙΝΩΝ Α' ΤΑΞΗΣ 4*	ΤΟΥΡΙΣΜΟΣ	Γ ΓΕΝΗΣ	ΛΑΡΙΣΑΣ	338.548,25	148.961,23	2,00
3522/06	ΣΤΗΝ ΊΔΡΥΣΗ ΞΕΝΟΔΟΧΕΙΑΚΗΣ ΜΟΝΑΔΑΣ 3 ΑΣΤΕΡΩΝ - 11 ΔΩΜΑΤΙΩΝ - 25 ΚΛΙΝΩΝ	ΤΟΥΡΙΣΜΟΣ	Γ ΓΕΝΗΣ	ΛΑΡΙΣΑΣ	1.466.871,92	498.736,45	2,00



Επενδυτικός Νόμος	Φυσικό αντικείμενο της επένδυσης	Κατηγορία	Τομέας	Νομός	Συνολικό κόστος της επένδυσης (Κατά το Επενδ.Σχέδιο) σε €	Ύψος Επιχορήγησης (Κατά το Επενδ.Σχέδιο) σε €	ΕΜΕ
2601/98	ΜΕΤΑΤΡΟΠΗ ΠΑΡΑΔΟΣΙΑΚΟΥ ΚΤΙΣΜΑΤΟΣ ΣΕ ΞΕΝΩΝΑ	ΤΟΥΡΙΣΜΟΣ	Γ ΓΕΝΗΣ	ΤΡΙΚΑΛΩΝ	771.827,00	308.731,00	10,00
2601/98	ΕΠΕΚΤΑΣΗ ΞΕΝΟΔΟΧΕΙΑΚΗΣ ΜΟΝΑΔΑΣ	ΤΟΥΡΙΣΜΟΣ	Γ ΓΕΝΗΣ	ΤΡΙΚΑΛΩΝ	1.752.018,00	262.803,00	11,00
2601/98	ΕΠΕΚΤΑΣΗ ΞΕΝΟΔΟΧΕΙΑΚΗΣ ΜΟΝΑΔΑΣ	ΤΟΥΡΙΣΜΟΣ	Γ ΓΕΝΗΣ	ΤΡΙΚΑΛΩΝ	595.745,00	89.362,00	1,00
2601/98	ΕΠΕΚΤΑΣΗ ΞΕΝΟΔΟΧΕΙΑΚΗΣ ΜΟΝΑΔΑΣ	ΤΟΥΡΙΣΜΟΣ	Γ ΓΕΝΗΣ	ΤΡΙΚΑΛΩΝ	595.745,00	89.362,00	6,00
2601/98	ΕΚΣΥΓΧΡΟΝΙΣΜΟΣ ΞΕΝΟΔΟΧΕΙΟΥ	ΤΟΥΡΙΣΜΟΣ	Γ ΓΕΝΗΣ	ΤΡΙΚΑΛΩΝ	175.000,00	43.750,00	1,00
2601/98	ΕΠΕΚΤΑΣΗ ΞΕΝΟΔΟΧΕΙΑΚΗΣ ΜΟΝΑΔΑΣ ΣΤΟ ΔΗΜΟΤΙΚΟ ΔΙΑΜΕΡΙΣΜΑ ΚΛΕΙΝΟΒΟΥ	ΤΟΥΡΙΣΜΟΣ	Γ ΓΕΝΗΣ	ΤΡΙΚΑΛΩΝ	587.000,00	88.050,00	5,00
2601/98	ΙΔΡΥΣΗ ΞΕΝΟΔΟΧΕΙΑΚΗΣ ΜΟΝΑΔΑΣ	ΤΟΥΡΙΣΜΟΣ	Γ ΓΕΝΗΣ	ΤΡΙΚΑΛΩΝ	1.734.945,65	346.988,93	10,00
2601/98	ΕΚΣΥΓΧΡΟΝΙΣΜΟΣ ΞΕΝΟΔΟΧΕΙΑΚΗΣ ΜΟΝΑΔΑΣ	ΤΟΥΡΙΣΜΟΣ	Γ ΓΕΝΗΣ	ΤΡΙΚΑΛΩΝ	1.295.000,00	323.750,00	2,00
2601/98	ΙΔΡΥΣΗ ΞΕΝΟΔΟΧΕΙΑΚΗΣ ΜΟΝΑΔΑΣ	ΤΟΥΡΙΣΜΟΣ	Γ ΓΕΝΗΣ	ΤΡΙΚΑΛΩΝ	1.137.599,00	170.639,00	4,00
2601/98	ΕΚΣΥΓΧΡΟΝΙΣΜΟΣ ΞΕΝΟΔΟΧΕΙΟΥ	ΤΟΥΡΙΣΜΟΣ	Γ ΓΕΝΗΣ	ΤΡΙΚΑΛΩΝ	980.000,00	245.000,00	1,00
2601/98	ΙΔΡΥΣΗ ΞΕΝΟΔΟΧΕΙΑΚΗΣ ΜΟΝΑΔΑΣ	ΤΟΥΡΙΣΜΟΣ	Γ ΓΕΝΗΣ	ΤΡΙΚΑΛΩΝ	1.500.000,00		1,00
2601/98	ΕΚΣΥΓΧΡΟΝΙΣΜΟΣ ΚΑΙ ΑΝΑΒΑΘΜΙΣΗ ΞΕΝΟΔΟΧΕΙΑΚΗΣ ΜΟΝΑΔΑΣ ΟΔΥΣΣΕΩΝ	ΤΟΥΡΙΣΜΟΣ	Γ ΓΕΝΗΣ	ΤΡΙΚΑΛΩΝ	366.246,00	91.561,00	3,00
2601/98	ΕΚΣΥΓΧΡΟΝΙΣΜΟΣ ΞΕΝΟΔΟΧΕΙΑΚΗΣ ΜΟΝΑΔΑΣ	ΤΟΥΡΙΣΜΟΣ	Γ ΓΕΝΗΣ	ΤΡΙΚΑΛΩΝ	980.000,00	245.000,00	1,00
2601/98	ΙΔΡΥΣΗ ΞΕΝΟΔΟΧΕΙΑΚΗΣ ΜΟΝΑΔΑΣ	ΤΟΥΡΙΣΜΟΣ	Γ ΓΕΝΗΣ	ΤΡΙΚΑΛΩΝ	1.964.784,00	392.956,00	6,00
3299/04	ΕΚΣΥΓΧΡΟΝΙΣΜΟΣ ΟΛΟΚΛΗΡΩΜΕΝΗΣ ΜΟΡΦΗΣ ΞΕΝΟΔΟΧΕΙΟΥ 3 ΑΣΤΕΡΩΝ	ΤΟΥΡΙΣΜΟΣ	Γ ΓΕΝΗΣ	ΤΡΙΚΑΛΩΝ	1.060.000,00	530.000,00	6,00
3299/04	ΕΚΣΥΓΧΡΟΝΙΣΜΟΣ ΞΕΝΟΔΟΧΕΙΑΚΗΣ ΜΟΝΑΔΑΣ Γ' ΤΑΞΗΣ	ΤΟΥΡΙΣΜΟΣ	Γ ΓΕΝΗΣ	ΤΡΙΚΑΛΩΝ	750.000,00	375.000,00	2,00
3299/04	ΙΔΡΥΣΗ ΥΠΟΓΕΙΟΥ ΧΩΡΟΥ ΣΤΑΘΜΕΥΣΗΣ ΕΠΙΒΑΤΙΚΩΝ Ι.Χ ΑΥΤΟΚΙΝΗΤΩΝ	ΥΠΗΡΕΣΙΕΣ	Γ ΓΕΝΗΣ	ΤΡΙΚΑΛΩΝ	1.980.000,00	1.089.000,00	5,00
3299/04	ΕΚΣΥΓΧΡΟΝΙΣΜΟΣ ΞΕΝΟΔΟΧΕΙΑΚΗΣ ΜΟΝΑΔΑΣ 2 ΑΣΤΕΡΩΝ	ΤΟΥΡΙΣΜΟΣ	Γ ΓΕΝΗΣ	ΤΡΙΚΑΛΩΝ	249.917,64	137.454,70	1,00
3299/04	ΕΠΕΚΤΑΣΗ ΞΕΝΟΔΟΧΕΙΑΚΗΣ ΜΟΝΑΔΑΣ 3 ΑΣΤΕΡΩΝ	ΤΟΥΡΙΣΜΟΣ	Γ ΓΕΝΗΣ	ΤΡΙΚΑΛΩΝ	1.850.000,00	740.000,00	0,00
3299/04	ΜΟΡΦΗΣ ΞΕΝΟΔΟΧΕΙΑΚΗΣ ΜΟΝΑΔΑΣ 3 ΑΣΤΕΡΩΝ	ΤΟΥΡΙΣΜΟΣ	Γ ΓΕΝΗΣ	ΤΡΙΚΑΛΩΝ	1.322.099,00	724.280,00	21,00
3299/04	ΙΔΡΥΣΗ ΞΕΝΟΔΟΧΕΙΑΚΗΣ ΜΟΝΑΔΑΣ 3 ΑΣΤΕΡΩΝ	ΤΟΥΡΙΣΜΟΣ	Γ ΓΕΝΗΣ	ΤΡΙΚΑΛΩΝ	500.000,00	225.000,00	2,00
3299/04	ΜΟΡΦΗΣ ΞΕΝΟΔΟΧΕΙΑΚΗΣ ΜΟΝΑΔΑΣ 4 ΑΣΤΕΡΩΝ	ΤΟΥΡΙΣΜΟΣ	Γ ΓΕΝΗΣ	ΤΡΙΚΑΛΩΝ	1.594.440,00	778.087,00	2,00
3299/04	ΙΔΡΥΣΗ ΞΕΝΟΔΟΧΕΙΑΚΗΣ ΜΟΝΑΔΑΣ 3 ΑΣΤΕΡΩΝ	ΤΟΥΡΙΣΜΟΣ	Γ ΓΕΝΗΣ	ΤΡΙΚΑΛΩΝ	651.609,05	293.224,07	1,00
3299/04	ΕΠΕΚΤΑΣΗ ΞΕΝΟΔΟΧΕΙΟΥ ΤΥΠΟΥ ΕΠΙΠΛΩΜΕΝΩΝ ΔΙΑΜΕΡΙΣΜΑΤΩΝ 5 ΑΣΤΕΡΩΝ	ΤΟΥΡΙΣΜΟΣ	Γ ΓΕΝΗΣ	ΤΡΙΚΑΛΩΝ	1.910.000,00	764.000,00	0,00
3299/04	ΙΔΡΥΣΗ ΞΕΝΟΔΟΧΕΙΑΚΗΣ ΜΟΝΑΔΑΣ ΚΑΤΗΓΟΡΙΑΣ 3 ΑΣΤΕΡΩΝ	ΤΟΥΡΙΣΜΟΣ	Γ ΓΕΝΗΣ	ΤΡΙΚΑΛΩΝ	1.900.000,00	950.000,00	5,00
3299/04	ΕΓΚΑΤΑΣΤΑΣΗ ΣΥΣΤΗΜΑΤΟΣ ΠΡΟΣΤΑΣΙΑΣ ΠΕΡΙΒΑΛΛΟΝΤΟΣ	ΥΠΗΡΕΣΙΕΣ	Γ ΓΕΝΗΣ	ΤΡΙΚΑΛΩΝ	248.500,00	124.250,00	0,00
3299/04	ΙΔΡΥΣΗ ΞΕΝΟΔΟΧΕΙΟΥ	ΤΟΥΡΙΣΜΟΣ	Γ ΓΕΝΗΣ	ΤΡΙΚΑΛΩΝ	1.247.529,00	561.388,00	6,00
3299/04	ΙΔΡΥΣΗ ΤΟΥΡΙΣΤΙΚΗΣ ΜΟΝΑΔΑΣ ΕΠΙΠΛΩΜΕΝΩΝ ΔΙΑΜΕΡΙΣΜΑΤΩΝ	ΤΟΥΡΙΣΜΟΣ	Γ ΓΕΝΗΣ	ΤΡΙΚΑΛΩΝ	1.500.000,00	675.000,00	5,00
3299/04	ΙΔΡΥΣΗ ΞΕΝΟΔΟΧΕΙΑΚΗΣ ΜΟΝΑΔΑΣ	ΤΟΥΡΙΣΜΟΣ	Γ ΓΕΝΗΣ	ΤΡΙΚΑΛΩΝ	1.137.225,00	511.751,00	5,00
3299/04	ΜΕΤΑΤΡΟΠΗ ΠΑΡΑΔΟΣΙΑΚΟΥ	ΤΟΥΡΙΣΜΟΣ	Γ ΓΕΝΗΣ	ΤΡΙΚΑΛΩΝ	1.973.125,00	256.597,00	1,00
3299/04	ΜΕΤΑΤΡΟΠΗ ΠΑΡΑΔΟΣΙΑΚΟΥ	ΤΟΥΡΙΣΜΟΣ	Γ ΓΕΝΗΣ	ΤΡΙΚΑΛΩΝ	698.769,00	314.445,00	2,00
3522/06	ΑΝΑΒΑΘΜΙΣΗ ΞΕΝΟΔΟΧΕΙΟΥ 3* ΣΤΗΝ ΚΑΛΑΜΠΑΚΑ	ΤΟΥΡΙΣΜΟΣ	Γ ΓΕΝΗΣ	ΤΡΙΚΑΛΩΝ	1.400.000,00	630.000,00	5,00

Επενδυτικός Νόμος	Φυσικό αντικείμενο της επένδυσης	Κατηγορία	Τομέας	Νομός	Συνολικό κόστος της επένδυσης (Κατά το Επενδ.Σχέδιο) σε €	Υψος Επιχορήγησης (Κατά το Επενδ.Σχέδιο) σε €	ΕΜΕ
3522/06	ΕΚΣΥΓΧΡΟΝΙΣΜΟΣ ΞΕΝΟΔΟΧΕΙΑΚΗΣ ΜΟΝΑΔΑΣ 3 ΑΣΤΕΡΩΝ	ΤΟΥΡΙΣΜΟΣ	Γ' ΓΕΝΗΣ	ΤΡΙΚΑΛΩΝ	1.999.999,99	900.000,00	5,00
3522/06	ΕΠΕΚΤΑΣΗ ΞΕΝΟΔΟΧΕΙΑΚΗΣ ΜΟΝΑΔΑΣ 5 ΑΣΤΕΡΩΝ	ΤΟΥΡΙΣΜΟΣ	Γ' ΓΕΝΗΣ	ΤΡΙΚΑΛΩΝ	1.999.766,25	899.894,81	2,00
3522/06	ΚΛΙΝΩΝ ΣΤΟ ΔΔ ΛΙΟΠΡΑΣΟΥ Δ.ΠΑΛΗΟΚΑΣΤΡΟΥ Ν.ΤΡΙΚΑΛΩΝ	ΥΠΗΡΕΣΙΕΣ	Γ' ΓΕΝΗΣ	ΤΡΙΚΑΛΩΝ	792.406,54	316.970,62	24,00
3522/06	ΚΛΑΣΣΙΚΟΥ ΤΥΠΟΥ 3* & ΔΥΝΑΜΙΚΟΤΗΤΑΣ 29 ΚΛΙΝΩΝ ΑΓ.ΓΕΩΡΓΙΟΣ ΕΛΑΤΗ	ΤΟΥΡΙΣΜΟΣ	Γ' ΓΕΝΗΣ	ΤΡΙΚΑΛΩΝ	1.987.441,37	894.348,62	3,00
3522/06	ΔΥΝΑΜΙΚΟΤΗΤΑΣ 32 ΔΩΜΑΤΙΩΝ ΚΑΙ 70 ΚΛΙΝΩΝ	ΤΟΥΡΙΣΜΟΣ	Γ' ΓΕΝΗΣ	ΤΡΙΚΑΛΩΝ	1.999.970,00	899.986,50	0,00
3522/06	ΜΟΝΑΔΑΣ ΜΕ ΔΗΜΙΟΥΡΓΙΑ ΝΕΩΝ ΧΡΗΣΕΩΝ ΕΠΙ ΚΟΙΝΟΧΡΗΣΩΝ ΧΩΡΩΝ	ΤΟΥΡΙΣΜΟΣ	Γ' ΓΕΝΗΣ	ΤΡΙΚΑΛΩΝ	999.725,32	499.862,66	0,00
3522/06	ΜΟΡΦΗΣ ΞΕΝΟΔΟΧΕΙΟΥ Β' ΤΑΞΗΣ 18 ΔΩΜΑΤΙΩΝ - 39 ΚΛΙΝΩΝ	ΤΟΥΡΙΣΜΟΣ	Γ' ΓΕΝΗΣ	ΤΡΙΚΑΛΩΝ	786.438,00	353.897,00	0,00
3522/06	ΣΤΗΝ ΙΔΡΥΣΗ ΞΕΝΟΔΟΧΕΙΑΚΗΣ ΜΟΝΑΔΑΣ 3 ΑΣΤΕΡΩΝ	ΤΟΥΡΙΣΜΟΣ	Γ' ΓΕΝΗΣ	ΤΡΙΚΑΛΩΝ	970.156,03	436.570,21	0,00
3522/06	ΣΤΗΝ ΙΔΡΥΣΗ ΞΕΝΟΔΟΧΕΙΑΚΗΣ ΜΟΝΑΔΑΣ 3*	ΤΟΥΡΙΣΜΟΣ	Γ' ΓΕΝΗΣ	ΤΡΙΚΑΛΩΝ	950.000,00	332.500,00	0,00

Επενδυτικός Νόμος	Φυσικό αντικείμενο της επένδυσης	Κατηγορία	Τομέας	Νομός	Συνολικό κόστος της επένδυσης (Κατά το Επενδ.Σχέδιο) σε €	Ύψος Επιχορήγησης (Κατά το Επενδ.Σχέδιο) σε €	ΕΜΕ
2601/98	ΕΚΣΥΓΧΡΟΝΙΣΜΟΣ ΞΕΝΟΔΟΧΕΙΑΚΗΣ ΜΟΝΑΔΑΣ	ΤΟΥΡΙΣΜΟΣ	Γ ΓΕΝΗΣ	ΚΑΡΔΙΤΣΑΣ	733.676,00	183.419,00	3,00
2601/98	ΕΚΣΥΓΧΡΟΝΙΣΜΟΣ ΞΕΝΟΔΟΧΕΙΑΚΗΣ ΜΟΝΑΔΑΣ	ΤΟΥΡΙΣΜΟΣ	Γ ΓΕΝΗΣ	ΚΑΡΔΙΤΣΑΣ	1.925.461,00		5,00
3299/04	ΕΚΣΥΓΧΡΟΝΙΣΜΟΣ ΠΑΡΑΔΟΣΙΑΚΟΥ ΞΕΝΟΔΟΧΕΙΟΥ Β' ΤΑΞΗΣ	ΤΟΥΡΙΣΜΟΣ	Γ ΓΕΝΗΣ	ΚΑΡΔΙΤΣΑΣ	1.000.000,00	550.000,00	2,00
3299/04	ΊΔΡΥΣΗ ΞΕΝΟΔΟΧΕΙΑΚΗΣ ΜΟΝΑΔΑΣ 3 ΑΣΤΕΡΩΝ	ΤΟΥΡΙΣΜΟΣ	Γ ΓΕΝΗΣ	ΚΑΡΔΙΤΣΑΣ	771.092,00	346.991,00	3,00
3299/04	ΊΔΡΥΣΗ ΞΕΝΟΔΟΧΕΙΟΥ	ΤΟΥΡΙΣΜΟΣ	Γ ΓΕΝΗΣ	ΚΑΡΔΙΤΣΑΣ	1.220.000,00	549.000,00	5,00
3299/04	ΊΔΡΥΣΗ ΞΕΝΟΔΟΧΕΙΑΚΗΣ ΜΟΝΑΔΑΣ	ΤΟΥΡΙΣΜΟΣ	Γ ΓΕΝΗΣ	ΚΑΡΔΙΤΣΑΣ	1.160.000,00	522.000,00	5,00
3522/06	ΊΔΡΥΣΗ ΞΕΝΟΔΟΧΕΙΑΚΗΣ ΜΟΝΑΔΑΣ ΤΡΙΩΝ ΑΣΤΕΡΩΝ	ΤΟΥΡΙΣΜΟΣ	Γ ΓΕΝΗΣ	ΚΑΡΔΙΤΣΑΣ	1.991.500,00	896.175,00	3,00
3522/06	4*ΕΠΙΠΛΩΜΕΜΩΝ ΔΙΑΜΕΡΙΣΜΑΤΩΝ ΔΥΝΑΜ. 32 ΚΛΙΝΩΝ	ΤΟΥΡΙΣΜΟΣ	Γ ΓΕΝΗΣ	ΚΑΡΔΙΤΣΑΣ	1.993.942,00	897.273,90	4,00
3522/06	ΕΠΙΠΛΩΜΕΜΩΝ ΔΙΑΜΕΡΙΣΜΑΤΩΝ 4* 40 ΚΛΙΝΩΝ	ΤΟΥΡΙΣΜΟΣ	Γ ΓΕΝΗΣ	ΚΑΡΔΙΤΣΑΣ	1.998.009,00	899.104,05	4,00
3522/06	ΔΥΝΑΜΙΚΟΤΗΤΑΣ 30 ΚΛΙΝΩΝ Δ.Δ.ΚΡΥΟΝΕΡΙΟΥ ΔΗΜΟΣ ΝΕΒΡΟΠΟΛΗΣ	ΤΟΥΡΙΣΜΟΣ	Γ ΓΕΝΗΣ	ΚΑΡΔΙΤΣΑΣ	1.999.783,40	899.902,53	5,50
3522/06	Δ.Δ. ΚΑΣΤΑΝΙΑΣ ΔΗΜΟΥ ΙΤΑΜΟΥ Ν.ΚΑΡΔΙΤΣΑΣ	ΤΟΥΡΙΣΜΟΣ	Γ ΓΕΝΗΣ	ΚΑΡΔΙΤΣΑΣ	696.323,99	348.162,00	2,50
3522/06	ΕΚΣΥΓΧΡΟΝΙΣΜΟΣ ΞΕΝΟΔΟΧΕΙΟΥ 2**	ΤΟΥΡΙΣΜΟΣ	Γ ΓΕΝΗΣ	ΚΑΡΔΙΤΣΑΣ	696.323,99	348.161,99	2,50
3522/06	ΙΑΤΡΙΚΗΣ ΑΠΟΚΑΤΑΣΤΑΣΗΣ ΚΑΙ ΑΠΟΘΕΡΑΠΕΙΑΣ	ΥΠΗΡΕΣΙΕΣ	Γ ΓΕΝΗΣ	ΚΑΡΔΙΤΣΑΣ	2.000.000,00	900.000,00	20,00
3522/06	ΕΠΕΚΤΑΣΗ ΞΕΝΟΔΟΧΕΙΑΚΗΣ ΜΟΝΑΔΑΣ 4 ΑΣΤΕΡΩΝ	ΤΟΥΡΙΣΜΟΣ	Γ ΓΕΝΗΣ	ΚΑΡΔΙΤΣΑΣ	1.492.932,29	671.819,53	4,00
3522/06	ΊΔΡΥΣΗ ΞΕΝΟΔΟΧΕΙΑΚΗΣ ΜΟΝΑΔΑΣ ΤΡΙΩΝ ΑΣΤΕΡΩΝ	ΤΟΥΡΙΣΜΟΣ	Γ ΓΕΝΗΣ	ΚΑΡΔΙΤΣΑΣ	1.999.866,00	899.939,70	5,00
3522/06	ΕΠΕΚΤΑΣΗ ΞΕΝΟΔΟΧΕΙΑΚΗΣ ΜΟΝΑΔΑΣ "ΠΑΝΔΙΩΝ" 3 ΑΣΤΕΡΩΝ	ΤΟΥΡΙΣΜΟΣ	Γ ΓΕΝΗΣ	ΚΑΡΔΙΤΣΑΣ	554.165,47	249.374,46	4,00
3522/06	ΊΔΡΥΣΗ ΝΕΑΣ ΞΕΝΟΔΟΧΕΙΑΚΗΣ ΜΟΝΑΔΟΣ 3 ΑΣΤΕΡΩΝ 25 ΚΛΙΝΩΝ	ΤΟΥΡΙΣΜΟΣ	Γ ΓΕΝΗΣ	ΚΑΡΔΙΤΣΑΣ	942.094,26	423.942,42	4,00
3522/06	43 ΚΛΙΝΩΝ, ΚΑΙ ΑΛΛΑΓΗ ΧΡΗΣΗΣ ΥΠΑΡΧΟΝΤΟΣ ΚΤΙΡΙΟΥ ΣΤΟΝ ΟΙΚΙΣΜΟ	ΤΟΥΡΙΣΜΟΣ	Γ ΓΕΝΗΣ	ΚΑΡΔΙΤΣΑΣ	1.727.365,00	777.314,25	5,50
3522/06	ΤΥΠΟΥ ΕΠΙΠΛΩΜΕΝΩΝ ΔΙΑΜΕΡΙΣΜΑΤΩΝ 4 ΑΣΤΕΡΩΝ - 26 ΚΛΙΝΩΝ	ΤΟΥΡΙΣΜΟΣ	Γ ΓΕΝΗΣ	ΚΑΡΔΙΤΣΑΣ	1.750.000,00	787.500,00	3,00



ΠΑΝΕΠΙΣΤΗΜΙΟ ΘΕΣΣΑΛΙΑΣ  
ΒΙΒΛΙΟΘΗΚΗ



004000104877