



ΠΑΝΕΠΙΣΤΗΜΙΟ ΘΕΣΣΑΛΙΑΣ

ΠΟΛΥΤΕΧΝΙΚΗ ΣΧΟΛΗ

**ΤΜΗΜΑ ΜΗΧΑΝΟΛΟΓΩΝ ΜΗΧΑΝΙΚΩΝ ΒΙΟΜΗΧΑΝΙΑΣ
ΤΟΜΕΑΣ ΟΡΓΑΝΩΣΗΣ ΠΑΡΑΓΩΓΗΣ ΚΑΙ ΒΙΟΜΗΧΑΝΙΚΗΣ ΔΙΟΙΚΗΣΗΣ**

ΜΕΤΑΠΤΥΧΙΑΚΗ ΕΡΓΑΣΙΑ

**ΣΤΑΤΙΣΤΙΚΗ ΑΝΑΛΥΣΗ ΔΕΔΟΜΕΝΩΝ ΠΑΡΑΓΩΓΗΣ ΚΑΙ
ΖΗΤΗΣΗΣ ΣΕ ΒΙΟΜΗΧΑΝΙΑ ΠΑΡΑΓΩΓΗΣ ΡΗΤΙΝΗΣ (ΡΕΤ)**

ΑΠΟΣΤΟΛΟΣ Α. ΠΑΠΑΠΑΝΑΓΙΩΤΟΥ

Διπλωματούχος Μηχανικός Παραγωγής & Διοίκησης
Δημοκρίτειου Πανεπιστημίου Θράκης

ΕΠΙΒΛΕΠΩΝ: Δρ. Λυμπερόπουλος Γεώργιος

ΒΟΛΟΣ

ΣΕΠΤΕΜΒΡΙΟΣ 2007



**ΠΑΝΕΠΙΣΤΗΜΙΟ ΘΕΣΣΑΛΙΑΣ
ΒΙΒΛΙΟΘΗΚΗ & ΚΕΝΤΡΟ ΠΛΗΡΟΦΟΡΗΣΗΣ
ΕΙΔΙΚΗ ΣΥΛΛΟΓΗ «ΓΚΡΙΖΑ ΒΙΒΛΙΟΓΡΑΦΙΑ»**

Αριθ. Εισ.: 5983/1
Ημερ. Εισ.: 25-10-2007
Δωρεά: Συγγραφέα
Ταξιθετικός Κωδικός: Δ
658.5
ΠΑΠ



ΠΑΝΕΠΙΣΤΗΜΙΟ ΘΕΣΣΑΛΙΑΣ
ΠΟΛΥΤΕΧΝΙΚΗ ΣΧΟΛΗ

ΤΜΗΜΑ ΜΗΧΑΝΟΛΟΓΩΝ ΜΗΧΑΝΙΚΩΝ ΒΙΟΜΗΧΑΝΙΑΣ
ΤΟΜΕΑΣ ΟΡΓΑΝΩΣΗΣ ΠΑΡΑΓΩΓΗΣ ΚΑΙ ΒΙΟΜΗΧΑΝΙΚΗΣ ΔΙΟΙΚΗΣΗΣ

ΜΕΤΑΠΤΥΧΙΑΚΗ ΕΡΓΑΣΙΑ

ΣΤΑΤΙΣΤΙΚΗ ΑΝΑΛΥΣΗ ΔΕΔΟΜΕΝΩΝ ΠΑΡΑΓΩΓΗΣ ΚΑΙ
ΖΗΤΗΣΗΣ ΣΕ ΒΙΟΜΗΧΑΝΙΑ ΠΑΡΑΓΩΓΗΣ ΡΗΤΙΝΗΣ (ΡΕΤ)

ΑΠΟΣΤΟΛΟΣ Α. ΠΑΠΑΠΑΝΑΓΙΩΤΟΥ

Διπλωματούχος Μηχανικός Παραγωγής & Διοίκησης
Δημοκρίτειου Πανεπιστημίου Θράκης

ΕΠΙΒΛΕΠΩΝ: Δρ. Λυμπερόπουλος Γεώργιος

ΒΟΛΟΣ
ΣΕΠΤΕΜΒΡΙΟΣ 2007

Η έγκριση της παρούσας μεταπτυχιακής εργασίας από το Τμήμα Μηχανολόγων Μηχανικών Βιομηχανίας της Πολυτεχνικής Σχολής του Πανεπιστημίου Θεσσαλίας δεν υποδηλώνει αποδοχή των απόψεων του συγγραφέα (N.5343/32 αρ.202 παρ.2).

Εγκρίθηκε από τα Μέλη της Πενταμελούς Εξεταστικής Επιτροπής:

Πρώτος Εξεταστής Δρ.Γεώργιος Λυμπερόπουλος
(Επιβλέπων) Αναπληρωτής Καθηγητής του Τμήματος Μηχανολόγων
Μηχανικών Βιομηχανίας του Πανεπιστημίου Θεσσαλίας.

Δεύτερος Εξεταστής Δρ.Αθανάσιος Ζηλιασκόπουλος
Αναπληρωτής Καθηγητής του Τμήματος Μηχανολόγων
Μηχανικών Βιομηχανίας του Πανεπιστημίου Θεσσαλίας.

Τρίτος Εξεταστής Δρ.Γεώργιος Κοζανίδης
Λέκτορας του Τμήματος Μηχανολόγων Μηχανικών
Βιομηχανίας του Πανεπιστημίου Θεσσαλίας.

Τέταρτος Εξεταστής Δρ.Δημήτριος Παντελής
Διδάσκων (ΠΔ 407) του Τμήματος Μηχανολόγων Μηχανικών
Βιομηχανίας του Πανεπιστημίου Θεσσαλίας.

Πέμπτος Εξεταστής Δρ.Νικόλαος Ανδρίτσος
Αναπληρωτής Καθηγητής του Τμήματος Μηχανολόγων
Μηχανικών Βιομηχανίας του Πανεπιστημίου Θεσσαλίας

Ευχαριστίες

Πρώτα από όλα θέλω να ευχαριστήσω τον επιβλέποντα της μεταπτυχιακής μου εργασίας, Αναπληρωτή Καθηγητή κ. Γεώργιο Λυμπερόπουλο για την πολύτιμη βοήθεια και καθοδήγησή του καθώς και την αμέριστη συμπαράσταση του κατά την διάρκεια εκπόνησης της διπλωματικής μου εργασίας. Επίσης είμαι ευγνώμων και στα υπόλοιπα μέρη της εξεταστικής επιτροπής της μεταπτυχιακής εργασίας μου, Καθηγητές κκ. Ζηλιασκόπουλο, Κοζανίδη, Παντελή και Ανδρίτσο για την προσεκτική ανάγνωση της εργασίας μου καθώς και για την πολύτιμη συνεισφορά τους όπως επίσης και για τις χρήσιμες υποδείξεις τους κατά τη διάρκεια της δουλειάς μου. Πάνω από όλα όμως θέλω να ευχαριστήσω τους γονείς μου, Αθανάσιο και Αλεξάνδρα, και την αδερφή μου, Αντωνία, για την αγάπη και την υποστήριξή τους όλα αυτά τα χρόνια. Τη μεταπτυχιακή μου εργασία την αφιερώνω στους γονείς μου και στην αδερφή μου.

Παπαπαναγιώτου Απόστολος-Θεόδωρος

ΣΤΑΤΙΣΤΙΚΗ ΑΝΑΛΥΣΗ ΔΕΔΟΜΕΝΩΝ ΠΑΡΑΓΩΓΗΣ ΚΑΙ ΖΗΤΗΣΗΣ ΣΕ ΒΙΟΜΗΧΑΝΙΑ ΠΑΡΑΓΩΓΗΣ ΡΗΤΙΝΗΣ (ΡΕΤ)

ΠΑΠΑΠΑΝΑΓΙΩΤΟΥ ΑΠΟΣΤΟΛΟΣ-ΘΕΟΔΩΡΟΣ

Πανεπιστήμιο Θεσσαλίας, Τμήμα Μηχανολόγων Μηχανικών Βιομηχανίας, 2007

Επιβλέπων Καθηγητής: Δρ. Λυμπερόπουλος Γεώργιος, Αναπληρωτής Καθηγητής
Διοίκησης Παραγωγής

Περίληψη

Στην παρούσα διπλωματική εργασία παρουσιάζεται μια στατιστική ανάλυση δεδομένων παραγωγής και ζήτησης προϊόντων μιας βιομηχανίας παραγωγής ρητίνης ΡΕΤ που αποτελεί την πρώτη ύλη για την κατασκευή πλαστικών φιαλών για τις βιομηχανίες ποτών και αναψυκτικών.

Αρχικά παρουσιάζονται κάποια γενικά στοιχεία της βιομηχανίας. Κατόπιν, γίνεται μια περιγραφή της γραμμής παραγωγής καθώς και των παραγόμενων προϊόντων της.

Στη συνέχεια παρουσιάζονται τα αποτελέσματα της στατιστικής ανάλυσης των δεδομένων παραγωγής και ζήτησης, τα οποία έχουν συλλεγεί από δελτία παραγωγής και ζήτησης της εταιρείας κατά το διάστημα από 01/06/2005 έως 31/05/2006, της εταιρείας. Έπειτα γίνεται μια προσπάθεια προσέγγισης των αποτελεσμάτων αυτών με θεωρητικές κατανομές που έχουν επινοηθεί κυρίως για να καλύψουν τα φαινόμενα αυτά.

Τα αποτελέσματα αυτά περιλαμβάνουν βασικά περιγραφικά στοιχεία (μέσους όρους, τυπικές αποκλίσεις, κλπ), αναγνώριση των θεωρητικών κατανομών που ταιριάζουν καλύτερα στα δεδομένα και αναλύσεις χρονοσειρών για την αναγνώριση στοιχείων τάσης και εποχικότητας στα δεδομένα .

ΠΕΡΙΕΧΟΜΕΝΑ

Κεφάλαιο 1: Εισαγωγή.....	8
1.1 Χημική Βιομηχανία Παραγωγής Ρητίνης (PET).....	8
1.2 Οργάνωση Μεταπτυχιακής Εργασίας.....	9
Κεφάλαιο 2: Παρουσίαση Χημικής Βιομηχανίας Παραγωγής Ρητίνης και Περιγραφή της Παραγωγικής της Διαδικασίας.....	10
2.1 Παρουσίαση Χημικής Βιομηχανίας Παραγωγής Ρητίνης.....	10
2.2 Τα Προϊόντα & Περιγραφή της Παραγωγικής Διαδικασίας.....	12
2.2.1 Τα Προϊόντα.....	13
2.2.2 Περιγραφή Παραγωγικής Διαδικασίας.....	14
2.3 Συμπεράσματα.....	16
Κεφάλαιο 3: Παρουσίαση Στατιστικών Στοιχείων της Ζήτησης.....	17
3.1 Συλλογή και Μορφοποίηση των Αρχικών Δεδομένων της Εταιρείας...17	
3.2 Παρουσίαση Στατιστικών Στοιχείων της Ζήτησης.....	20
3.2.1 Στατιστικά Στοιχεία της Ζήτησης για WG.....	20
3.2.1.α Στατιστικά Στοιχεία Ζήτησης WG σε SILO.....	20
3.2.1.β Στατιστικά Στοιχεία Ζήτησης WG σε BIGBAGS.....	25
3.2.1.γ Στατιστικά Στοιχεία Ζήτησης WG σε SILO&BIGBAGS.....	31
3.2.2 Στατιστικά Στοιχεία της Ζήτησης για FH.....	39
3.2.1.α Στατιστικά Στοιχεία Ζήτησης FH σε SILO.....	39
3.2.1.β Στατιστικά Στοιχεία Ζήτησης FH σε BIGBAGS.....	46
3.2.1.γ Στατιστικά Στοιχεία Ζήτησης FH σε SILO&BIGBAGS.....	52
3.2.2 Στατιστικά Στοιχεία της Ζήτησης για SD.....	59
3.3 Συμπεράσματα.....	65
Κεφάλαιο 4: Προσέγγιση Στατιστικών Στοιχείων Ζήτησης με Θεωρητικές Κατανομές.....	66
4.1 Παρουσίαση Χρησιμοποιηθέντων Κατανομών.....	66
4.1.1 Η Κατανομή Weibull.....	66

4.2 Προσέγγιση Στατιστικών Στοιχείων Ζήτησης με Θεωρητική Κατανομή.....	67
4.2.1 Προσέγγιση Στατιστικών Στοιχείων Ζήτησης για WG....	67
4.2.1.α Προσέγγιση Στατιστικών Στοιχείων Ζήτησης WG σε SILO.....	67
4.2.1.β Προσέγγιση Στατιστικών Στοιχείων Ζήτησης WG σε BIGBAGS.....	69
4.2.1.γ Προσέγγιση Στατιστικών Στοιχείων Ζήτησης WG σε SILO και BIGBAGS.....	69
4.2.2 Προσέγγιση Στατιστικών Στοιχείων Ζήτησης για FH.....	73
4.2.1.α Προσέγγιση Στατιστικών Στοιχείων Ζήτησης FH σε SILO.....	74
4.2.1.β Προσέγγιση Στατιστικών Στοιχείων Ζήτησης FH σε BIGBAGS.....	76
4.2.1.γ Προσέγγιση Στατιστικών Στοιχείων Ζήτησης FH σε SILO και BIGBAGS.....	78
4.2.2 Προσέγγιση Στατιστικών Στοιχείων Ζήτησης για SD.....	80
4.3 Συμπεράσματα.....	82

Κεφάλαιο 5: Εύρεση Συσχετίσεων, Αυτοσυσχετίσεων και Εποχικότητας στα

Δεδομένα της Ζήτησης και της Παραγωγής.....	83
5.1 Εύρεση Συσχετίσεων Μεταξύ Παραγωγής και Ζήτησης.....	83
5.1.1 Εύρεση Συσχετίσεων Μεταξύ Παραγωγής και Ζήτησης για WG.....	83
5.1.2 Εύρεση Συσχετίσεων Μεταξύ Παραγωγής και Ζήτησης για FH.....	84
5.1.3 Εύρεση Συσχετίσεων Μεταξύ Παραγωγής και Ζήτησης για SD.....	85
5.2 Εύρεση Αυτοσυσχετίσεων Μεταξύ των Δεδομένων της Ζήτησης.....	85
5.2.1 Εύρεση Αυτοσυσχετίσεων Μεταξύ των Δεδομένων της Ζήτησης για WG.....	86
5.2.2 Εύρεση Αυτοσυσχετίσεων Μεταξύ των Δεδομένων της Ζήτησης για FH.....	87

5.2.3	Εύρεση Αυτοσυσχετίσεων Μεταξύ των Δεδομένων της Ζήτησης για SD.....	89
5.3	Εύρεση Εποχικότητας στα Δεδομένα της Ζήτησης.....	90
5.3.1	Εύρεση Εποχικότητας στα Δεδομένα της Ζήτησης για WG.....	89
5.3.1.α	Εύρεση Εποχικότητας στα Δεδομένα της Ζήτησης για WG σε SILO.....	91
5.3.1.β	Εύρεση Εποχικότητας στα Δεδομένα της Ζήτησης για WG σε SILO.....	93
5.3.1.γ	Εύρεση Εποχικότητας στα Δεδομένα της Ζήτησης για WG σε SILO.....	93
5.3.2	Εύρεση Εποχικότητας στα Δεδομένα της Ζήτησης για FH....	95
5.3.2.α	Εύρεση Εποχικότητας στα Δεδομένα της Ζήτησης για FH σε SILO.....	95
5.3.2.β	Εύρεση Εποχικότητας στα Δεδομένα της Ζήτησης για FH σε SILO.....	97
5.3.2.γ	Εύρεση Εποχικότητας στα Δεδομένα της Ζήτησης για FH σε SILO.....	98
5.3.2	Εύρεση Εποχικότητας στα Δεδομένα της Ζήτησης για SD100	
5.4	Συμπεράσματα.....	101
Κεφάλαιο 6: Σύνοψη Μεταπτυχιακής Εργασίας.....		102
Βιβλιογραφία.....		103
Παράρτημα 1-Συνολική Ζήτηση Προϊόντων.....		104
Παράρτημα 2-Τελική Μορφή Δεδομένων		105

Κεφάλαιο 1:Εισαγωγή

Σε αυτό το κεφάλαιο, παρουσιάζονται πληροφορίες εισαγωγικού χαρακτήρα που δίνουν το κίνητρο και το υπόβαθρο αυτής της μεταπτυχιακής εργασίας. Παρατίθεται επίσης μια ανασκόπηση της σχετικής με την εργασία βιβλιογραφίας, και περιγράφονται συνοπτικά οι βασικές ενότητες της μεταπτυχιακής εργασίας.

1.1 Χημική Βιομηχανία Παραγωγής Ρητίνης (PET)

Η χημική βιομηχανία παραγωγής ρητίνης PET που μελετήθηκε στην παρούσα διπλωματική εργασία αποτελεί το μεγαλύτερο κομμάτι σήμερα της συνολικής βιομηχανίας παραγωγής ρητίνης στην Ελλάδα αλλά και ένα πολύ μεγάλο κομμάτι της συνολικής βιομηχανίας παραγωγής ρητίνης στην Ευρώπη. Όλες οι βιομηχανίες αυτού του είδους είναι πάρα πολύ ανεπτυγμένες και άρτια εξοπλισμένες με εξοπλισμό τελευταίας τεχνολογίας που ορίζει η σύγχρονη παραγωγική διαδικασία. Η παραγωγική διαδικασία είναι καθετοποιημένη και αυτοματοποιημένη. Επίσης αυξάνονται με ραγδαίο ρυθμό οι επενδύσεις που γίνονται στον τομέα της παραγωγής ρητίνης PET τόσο στην Ελλάδα όσο και στο εξωτερικό.

Οι περισσότερες, αν όχι όλες, βιομηχανίες παραγωγής ρητίνης διαθέτουν καθετοποιημένες και αυτοματοποιημένες παραγωγικές μονάδες, από την αρχή της παραγωγικής διαδικασίας ως και το τελικό προϊόν. Όπως σε όλες τις χημικές βιομηχανίες, έτσι και στη βιομηχανία που εξετάσαμε υπάρχει η απαίτηση για όσο το δυνατόν μεγαλύτερη διαθεσιμότητα του μηχανολογικού εξοπλισμού. Ενδεχόμενη διακοπή της παραγωγικής διαδικασίας, κατά τη διάρκεια της ημέρας, στοιχίζει χρήματα τα οποία επιμερίζονται σε κόστος λόγω μη διαθεσιμότητας τελικού προϊόντος, κόστος συντήρησης και κόστος ενδεχόμενου ελαττωματικού προϊόντος.

Λόγω όλων των παραπάνω κρίνεται αναγκαία η συλλογή και η στατιστική ανάλυση δεδομένων της παραγωγής και της ζήτησης των προϊόντων. Τα δεδομένα αυτά επιτρέπουν στη διοίκηση να γνωρίζει περισσότερες πληροφορίες της ζήτησης προϊόντων απλά από το μέσο όρο. Η διακύμανση, η τάση και η εποχικότητα της ζήτησης ανά προϊόν είναι μερικά από τα στοιχεία της ζήτησης που είναι απαραίτητα

να γνωρίζει μια βιομηχανία για να μπορεί να εξυπηρετήσει τους πελάτες της με το λιγότερο δυνατό κόστος.

1.2 Οργάνωση Μεταπτυχιακής Εργασίας

Το υπόλοιπο αυτής της εργασίας χωρίζεται σε τέσσερις ενότητες οι οποίες καταλαμβάνουν τα κεφάλαια 2-5, αντίστοιχα. Συγκεκριμένα:

Στο κεφάλαιο 2, αρχικά γίνεται μια παρουσίαση κάποιων γενικών στοιχείων που αφορούν την χημική βιομηχανία παραγωγής ρητίνης PET. Στη συνέχεια αναλύεται η παραγωγική διαδικασία της βιομηχανίας.

Στο κεφάλαιο 3, παρουσιάζονται τα στοιχεία και η αρχική τους μορφή όπως αυτή προέκυψε έπειτα από τη συλλογή τους από την εταιρεία. Στη συνέχεια παρουσιάζεται ένα δείγμα των στοιχείων όπως αυτά προέκυψαν έπειτα από τη δική μας επεξεργασία στα αρχικά στοιχεία της εταιρείας. Τέλος, παρουσιάζονται και αναλύονται κάποια βασικά περιγραφικά στατιστικά στοιχεία που σχετίζονται με τους μέσους όρους, τις διακυμάνσεις των ζητήσεων των τελικών προϊόντων κλπ.

Στο κεφάλαιο 4, γίνεται μια προσέγγιση των στοιχείων της ζήτησης με τη γνωστή θεωρητική κατανομή Weibull. Γίνεται αναγνώριση των θεωρητικών κατανομών και των παραμέτρων τους που ταιριάζουν καλύτερα στα δεδομένα. Επίσης γίνεται μια προσπάθεια απαλοιφής στοιχείων της ζήτησης που δεν συμβαδίζουν με τις παραμέτρους της θεωρητικής κατανομής με σκοπό την εξομάλυνση των στοιχείων της ζήτησης και την καλύτερη προσέγγιση αυτών από τη θεωρητική κατανομή Weibull.

Τέλος στο κεφάλαιο 5, ελέγχεται η ύπαρξη ενδεχόμενων συσχετίσεων και αυτοσυσχετίσεων μεταξύ των δεδομένων της παραγωγής και της ζήτησης. Επίσης πραγματοποιούνται κάποια τεστ με σκοπό την εύρεση ενδεχόμενης ύπαρξης εποχικότητας που μπορεί να παρατηρούνται στα στοιχεία της ζήτησης.


Τα τελικά συμπεράσματα της μεταπτυχιακής εργασίας και κατευθύνσεις για περαιτέρω έρευνα παρουσιάζονται στο κεφάλαιο 6.

Κεφάλαιο 2: Παρουσίαση Χημικής Βιομηχανίας Παραγωγής Ρητίνης PET και Περιγραφή της Παραγωγικής της διαδικασίας

Στο κεφάλαιο αυτό παρουσιάζονται κάποια γενικά στοιχεία που αφορούν την χημική βιομηχανία παραγωγής ρητίνης PET. Στη συνέχεια παρουσιάζονται τα προϊόντα που παράγει η εταιρεία και αναλύεται η παραγωγική της διαδικασία.

2.1 Παρουσίαση Χημικής Βιομηχανίας Παραγωγής Ρητίνης

Η χημική βιομηχανία παραγωγής ρητίνης (PET), VPI, παράγει και προμηθεύει τους πελάτες της με ALPHAPET ρητίνη για χρήση στην παραγωγή πλαστικών φιαλών για νερό και αναψυκτικά. Η VPI εδρεύει στην Β΄ Βιομηχανική Περιοχή του Βόλου (βλέπε Εικόνα 1). Η τοποθέτηση του εργοστασίου σε αυτό το σημείο δεν έγινε τυχαία, καθώς ο Βόλος είναι ένα κομβικό σημείο, με λιμάνι στο κέντρο της Ελλάδας, με εύκολη πρόσβαση από πλοία, αυτοκίνητα και τρένα από όλη την Ευρώπη, τα Βαλκάνια, τη Μέση Ανατολή, την Αφρική και την Ασία.



Εικόνα 1: VPI S.A.

Η VPI είναι μέλος του ομίλου των εταιρειών Frigoglass. Η εταιρεία ξεκίνησε το 1997 και η σύνθεσή της ήταν η εξής:

- **FRIGOGLASS 51%**
- **ΕΛ.ΠΕ 35%**
- **Radici 14%** (Ιταλοί που έδωσαν την τεχνογνωσία)

Το σχέδιο δημιουργίας αυτού του ομίλου βασίστηκε στα υψηλότερα βιομηχανικά πρότυπα. Είναι μια από τις μεγαλύτερες και πιο μοντέρνες εταιρείες του είδους της και τέθηκε σε πλήρη λειτουργία από το 1998. Από το Φεβρουάριο του 2006 η Frigoglass μεταβίβασε το ποσοστό της στην εταιρεία Selenis, η οποία συνενώθηκε με την La Seda de Barcelona.

Σήμερα ο όμιλος περιλαμβάνει τις εταιρείες Selenis Portugal, La Seda de Barcelona, Selenis Italia, VPI, Advansa Turkey, Advansa VU με το όνομα ARTENIUS και έχει δυναμικότητα 1.200.000MT ετησίως. Το εργοστάσιο της VPI έχει δυναμικότητα 80.000MT ετησίως.

Η VPI είναι πιστοποιημένη με τα διεθνή αναγνωρισμένα πρότυπα ποιότητας, όχι μόνο για την παραγωγή της αλλά και τις εμπορικές δραστηριότητές της. Επίσης έχει πιστοποιηθεί για την προστασία του περιβάλλοντος που παρέχει, για τη συντήρηση ενέργειας, για την υγιεινή στο χώρο εργασίας καθώς ακόμη και για την διαχείριση της υγιεινής. Συγκεκριμένα η VPI έχει πιστοποιηθεί με τα ακόλουθα πρότυπα ποιότητας:

- **ELOT EN ISO 9001:2000 - Διαχείριση Ποιότητας**
- **ELOT EN ISO 14001 – Περιβαλλοντική Προστασία**
- **ELOT 1801/OHSAS 18001 – Υγιεινή και Ασφάλεια στο Εργασιακό Περιβάλλον**

Τέλος, η VPI είναι πρωτοπόρος και κατέχει αρχηγικό ρόλο στην ανάπτυξη και χρήση φιλικών ως προς το περιβάλλον τεχνολογιών. Ακόμη, η VPI είναι από τα ιδρυτικά μέλη του Σωματίου Ανακύκλωσης, το οποίο έχει σαν στόχο την ελαχιστοποίηση της απώλειας στερεάς ύλης.

2.2 Τα Προϊόντα & Περιγραφή Παραγωγικής Διαδικασίας

Στο σημείο αυτό παρουσιάζονται τα προϊόντα που παράγει η εταιρεία και περιγράφεται η παραγωγική διαδικασία της.

2.2.1 Τα προϊόντα

Η εταιρεία παράγει ρητίνη PET που αποτελεί την πρώτη ύλη για την κατασκευή των φιαλών PET για τις βιομηχανίες ποτών και αναψυκτικών. Η ρητίνη αυτή χρησιμοποιείται ακόμη και για την παρασκευή λαδιών που χρησιμοποιούνται σε τρόφιμα, προϊόντα καθαρισμού, φαρμακευτικές ύλες και τέλος νήματα πλεκτών και δερμάτινων υλικών. Η εταιρεία παράγει τέσσερα προϊόντα (grades) για κάθε εφαρμογή (νερά, αναψυκτικά κτλ) τα οποία είναι τα εξής:


1. **WG (Water Grade)**
2. **SD (Soft Drink)**
3. **FH (Fast Heat)**
4. **SD-FH (ενδιάμεσο προϊόν)**

Τα προϊόντα διαφοροποιούνται ως προς το χρώμα και το ιξώδες.

Η σημαντικότερη παραδοχή που λαμβάνεται υπόψη για την εκπόνηση αυτής της διπλωματικής εργασίας είναι ότι το εργοστάσιο παράγει τρία κύρια προϊόντα (SD, WG, FH). Η διαφορά των τελικών προϊόντων βρίσκεται στον χρόνο παραγωγής του κάθε προϊόντος, και αυτό γιατί υπάρχουν διαφορετικοί περιορισμοί στην αλληλουχία παραγωγής τους. Μόνο στο τέταρτο προϊόν (SD-FH) διαφοροποιείται η λογική αυτή. Και αυτό γιατί το (SD-FH) δεν είναι ένα προϊόν που ζητείται αλλά ένα προϊόν που παράγεται αναγκαστικά όταν γίνεται μετάβαση της παραγωγής από SD σε FH. Έτσι το συγκεκριμένο προϊόν θα αντιμετωπιστεί σαν ένα προϊόν με μηδενική ζήτηση και με χρόνο παραγωγής 0,5βάρδιες (είναι ο χρόνος που απαιτείται για την αλλαγή από SD σε FH) κάθε φορά που γίνεται αλλαγή από SD σε FH ή από FH σε SD.

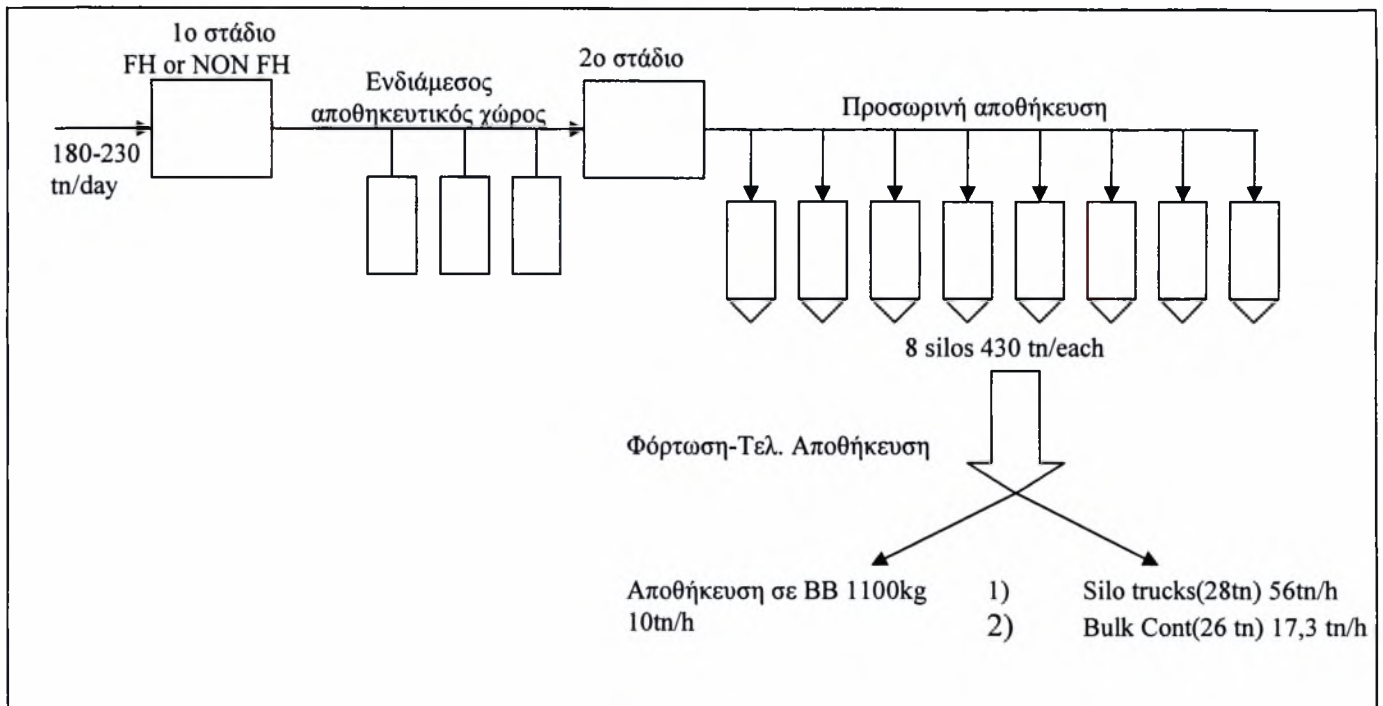
2.2.2 Περιγραφή Παραγωγικής Διαδικασίας

Η παραγωγική διαδικασία είναι μια διαδικασία συνεχούς και ασταμάτητης ροής όπου κάθε χρονική στιγμή παράγεται ένα από τα παραπάνω προϊόντα. Αποτελείται από δύο στάδια μεταποίησης της Α' ύλης με ενδιάμεσο αποθηκευτικό χώρο (4 σιλό 400τόνοι/σιλό), το στάδιο της προσωρινής αποθήκευσης (8 σιλό 430τόνοι/σιλό) και τέλος το στάδιο φόρτωσης ή τελικής αποθήκευσης, Εικόνα 3.



Εικόνα 3: Πύργος Παραγωγής και Silo Αποθήκευσης

Σχηματικά η παραγωγική διαδικασία έχει ως εξής:



Σχήμα 1: Παραγωγική διαδικασία

Όπως φαίνεται και από το διάγραμμα της παραγωγικής διαδικασίας ο ρυθμός παραγωγής κυμαίνεται γύρω στους 180-230 τόνους ανά ημέρα αλλά ο ρυθμός αυτός παραμένει σταθερός για τουλάχιστον ένα μήνα.

Στο πρώτο στάδιο γίνεται το προϊόν που περιέχει FH (δηλαδή το FH) ή ένα από τα υπόλοιπα προϊόντα NON FH (δηλαδή WG και SD). Στο δεύτερο στάδιο, εφόσον στο πρώτο παράχθηκε FH συνεχίζεται η παραγωγή του FH, ενώ αν στο πρώτο είχε παραχθεί προϊόν NON FH στο δεύτερο στάδιο γίνεται η διαφοροποίηση σε ένα από τα υπόλοιπα δύο προϊόντα ή WG ή FH. Στη συνέχεια το προϊόν αποθηκεύεται στα σιλό (διαφορετικό σιλό για κάθε ένα) και από εκεί είτε φορτώνεται κατευθείαν σε 28 tn σιλό-φορτηγά με ρυθμό 56τόνοι/ώρα είτε σε 26τόνοι φορτηγά κοντέϊνερ με ρυθμό 17,3τόνοι/ώρα είτε σακιάζεται (τοποθετείται σε σάκους) από εργάτες σε BB (Σακιά 1100κιλά) για αποθήκευση ή φόρτωση.

Το σάκιασμα γίνεται από ένα άτομο ανά βάρδια (3 βάρδιες/ημέρα, 5ημέρες/εβδομάδα) εκτός της βραδινής όπου λόγω της μειωμένης επάνδρωσης υποθέτουμε ότι ένα άτομο σακιάζει κατά την διάρκεια της μισής βάρδιας. Επίσης, τα σιλό-φορτηγά φορτώνουν οποιαδήποτε ώρα της ημέρας χωρίς περιορισμό όπως επίσης και τα σιλοφόρα για τις ημερήσιες βάρδιες. Στην βραδινή βάρδια θα έχουμε είτε σάκιασμα είτε φόρτωση σε σιλοφόρα.

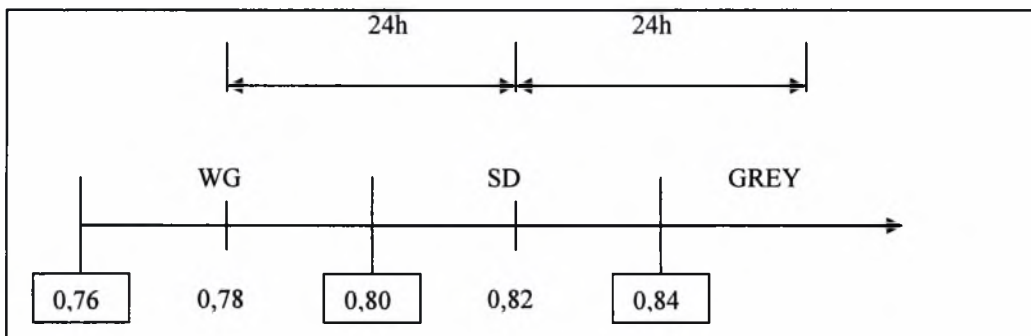
Η αποθήκευση για κάθε προϊόν γίνεται σε ξεχωριστό σιλό. Το σάκιασμα γίνεται από ένα άτομο ανά βάρδια (3 βάρδιες/ημέρα, 5ημέρες/εβδομάδα) εκτός της βραδινής όπου όπως προαναφέρθηκε υποθέτουμε ότι ένα άτομο σακιάζει κατά την διάρκεια της μισής βάρδιας. Επίσης τα σιλοφόρα φορτώνουν οποιαδήποτε ώρα της ημέρας χωρίς περιορισμό όπως επίσης και τα σιλοφόρα για τις ημερήσιες βάρδιες. Στην βραδινή βάρδια θα έχουμε είτε σάκιασμα είτε φόρτωση σιλοφόρα.

Όπως έχει ειπωθεί η διαφοροποίηση των προϊόντων οφείλεται στο διαφορετικό ιξώδες. Στο σχήμα 2 φαίνεται η διαφοροποίηση.

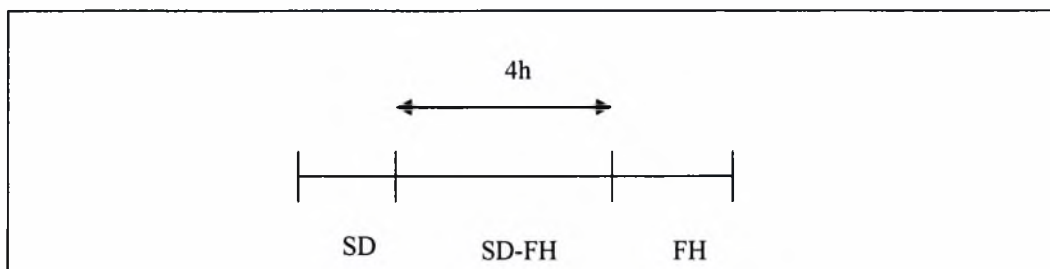
Όπως φαίνεται από το σχήμα 2 ή μετάβαση από το ένα προϊόν στο άλλο στο δεύτερο στάδιο της παραγωγικής διαδικασίας μπορεί να γίνει αποκλειστικά με την ακόλουθη αλληλουχία:

WG-SD-GREY-SD-WG

Η πλήρης μετάβαση από την μέση τιμή του ενός προϊόντος στην μέση τιμή του άλλου παίρνει 24ώρες παρόλα αυτά υπάρχουν οριακές τιμές στις οποίες η μετάβαση θεωρείται ακαριαία.



Σχήμα 2: Αλλαγή προϊόντος στο δεύτερο στάδιο



Σχήμα 3: Αλλαγή προϊόντος στο πρώτο στάδιο

Στο πρώτο στάδιο της παραγωγικής διαδικασίας η μετάβαση είναι πιο δύσκολη. Η μετάβαση παίρνει 4 ώρες (σχήμα 3) αλλά το ενδιάμεσο προϊόν που παράγεται λόγω χρώματος αποτελεί ξεχωριστό προϊόν το οποίο έχει ελάχιστους αγοραστές. Έτσι στην μετάβαση από SD σε FH και ξανά σε SD παράγονται περίπου 70-80τόνοι ενδιάμεσου προϊόντος SD-FH γι' αυτό αυτές οι μεταβάσεις πρέπει να αποφεύγονται.

Η συνολική ζήτηση των προϊόντων ανέρχεται στους 76000τόνοι/χρόνο αλλά δεν είναι γνωστή η κατανομή ανά προϊόν. Είναι γνωστό ότι η ζήτηση είναι εποχική, κατά μέσο όρο φορτώνουν 10-24 φορτηγά-σιλό/βδομάδα, και ότι περίπου το 50% ζητείται σε φορτηγά και το άλλο 50% σε BB. Παρόλα αυτά η ζήτηση είναι γνωστή με ακρίβεια για την επόμενη εβδομάδα και με 70% αξιοπιστία για τον επόμενο μήνα.

Η αλληλουχία παραγωγής προϊόντων μπορεί να είναι: από SD σε WG και αντίστροφα χωρίς πρόβλημα, από SD σε FH και αντίστροφα μόνο με παραγωγή του ενδιάμεσου SD-FH για μισή βάρδια και από WG σε FH μόνο με την προϋπόθεση παραγωγής SD για τρεις βάρδιες (σχήμα 2 και 3).

Ο παράγοντας που περισσότερο επηρεάζει τις αλλαγές της παραγωγής εκτός από τη ζήτηση, είναι το στοκ του προϊόντος. Στη συγκεκριμένη εταιρεία χρησιμοποιούνται δύο στοκ ασφαλείας: το max και το min στοκ ασφαλείας. Το min φυσικά για να καλύψει μια υπερβολική ζήτηση και το max λόγω του περιορισμένου αριθμού των silo. Στην περίπτωση αυτή επειδή υπάρχουν δύο τύποι ζήτησης (από σιλό και από σακιά) ορίζονται min και max στοκ ασφαλείας και για σιλό και για σακιά για κάθε προϊόν. Έτσι, υψηλές τιμές min στοκ θα οδηγούσαν σε περισσότερες αλλαγές προϊόντος και χαμηλές τιμές σε κίνδυνο μη ικανοποίησης της παραγωγής. Επίσης η προσπάθεια τήρησης μεγάλου max στοκ σε σιλό θα οδηγούσε σε περιπτώσεις ανεπάρκειας των σιλό. Ο ρόλος που καλείται να παίξει αυτή η διπλωματική εργασία είναι ενός εργαλείου που θα βελτιστοποιήσει τα στοκ ασφαλείας του κάθε προϊόντος.

2.3 Συμπεράσματα

Στο κεφάλαιο αυτό αρχικά παρουσιάστηκε η χημική βιομηχανία παραγωγής ρητίνης PET. Ακολούθως αναλύθηκε η παραγωγική διαδικασία αυτής όπως επίσης και τα προϊόντα που παράγει. Σκοπός αυτού του κεφαλαίου ήταν μια παρουσίαση στον αναγνώστη της εταιρείας και της παραγωγικής της διαδικασίας έτσι ώστε να κατανοήσει πιο εύκολα αυτά που ακολουθούν.

Κεφάλαιο 3: Παρουσίαση Στατιστικών Στοιχείων της Ζήτησης

Στο κεφάλαιο αυτό, παρουσιάζονται τα δεδομένα και η αρχική τους μορφή όπως αυτή προέκυψε έπειτα από τη συλλογή τους από την εταιρεία. Στη συνέχεια παρουσιάζεται ένα δείγμα των δεδομένων όπως αυτά προέκυψαν έπειτα από τη δική μας παρέμβαση. Τέλος παρουσιάζονται και αναλύονται κάποια αρχικά βασικά περιγραφικά στατιστικά στοιχεία που σχετίζονται με τους μέσους όρους, τις διακυμάνσεις των ζητήσεων των τελικών προϊόντων κλπ.

3.1 Συλλογή και Μορφοποίηση των Αρχικών Δεδομένων της Εταιρείας

Τα αρχικά δεδομένα πάνω στα οποία βασίστηκε όλη η μεταπτυχιακή εργασία ήταν χειρόγραφης μορφής και έτσι ήταν αδύνατη η επεξεργασία και η εξαγωγή συμπερασμάτων από τέτοιου είδους μορφή δεδομένων. Έτσι το πρώτο βήμα το οποίο έπρεπε να πραγματοποιηθεί έτσι ώστε να είναι έτοιμα προς επεξεργασία τα δεδομένα της εταιρείας ήταν η μετατροπή τους σε ηλεκτρονική μορφή. Η αρχική ηλεκτρονική μορφή των δεδομένων της εταιρείας όπως αυτά προέκυψαν έπειτα από την ακριβή αντιγραφή τους, στο φύλλο εργασίας EXCEL, παρουσιάζεται στον Πίνακα 1 και έχει ως εξής:

SALES ORDER BY ITEM									
Item/Cont.:21.03. ALPHAPET PET ΣΕ BIGBAGS & SILO									
DATE	CUSTOMER	Name	Order	Wrh	Ordered	Delivered	Back Order	Unit	Amount
1/6/2005	00E001	ΕΛΛΗΝΙΚΑ ΠΕΤΡΕΛΑΙΑ ΑΕ	100599	F26	16,5	16,5	0,0	tn	0,0
1/6/2005	00Π017	ΠΕΤΚΟΜ ΕΛΛΑΣ Α.Ε.	100593	F86	25,0	25,84	0,0	tn	0,0
1/6/2005	00H000	ΥΔΡΟΠΛΑΣΤ ΑΒΕΕ	100584	F26	22,0	22,0	0,0	tn	0,0

1/6/2005	00A011	ΑΘΗΝΑΪΚΗ ΖΥΘΟΠΟΙΪΑ ΑΕ	100591	F86	25,0	24,74	0,26	tn	293,8
2/6/2005	70O000	ORBEL	200515	F26	1,7	1,7	0,0	tn	0,0
2/6/2005	00X000	ΧΗΤΟΣ ΑΒΕΕ	100592	F86	25,0	25,09	0,0	tn	0,0
3/6/2005	00H000	ΥΔΡΟΠΛΑΣΤ ΑΒΕΕ	100604	F26	23,1	24,2	0,0	tn	0,0
3/6/2005	70I001	ITD Ltd	200518	F26	19,8	15,4	4,4	tn	4.774,0
3/6/2005	60C003	COCA-COLA HBC ITALIA S.R.L	200502	F26	24,2	24,2	0,0	tn	0,0
4/6/2005	70E002	ENERGOPET d.o.o	200514	F26	23,1	23,1	0,0	tn	0,0
6/6/2005	70T004	TERRACHIM 97 Ltd	200517	F26	22,0	22,0	0,0	tn	0,0
6/6/2005	00E000	C-C ΕΛΛ/ΚΗ ΕΤΑΙΡΕΙΑ ΕΜΦΙΑΛΩΣΕΩΣ	100607	F86	23,0	21,77	1,23	tn	1.421,8
6/6/2005	60I002	IFAP S.p.A.	200523	F26	23,1	24,2	0,0	tn	0,0
6/6/2005	70I001	ITD Ltd	200518	F26	5,5	5,5	0,0	tn	0,0
7/6/2005	00E001	ΕΛΛΗΝΙΚΑ ΠΕΤΡΕΛΑΙΑ ΑΕ	100611	F26	3,3	3,3	0,0	tn	0,0
7/6/2005	60C003	COCA-COLA HBC ITALIA S.R.L	200502	F26	24,2	24,2	0,0	tn	0,0
7/6/2005	60M002	MB Barter & Trading	200521	F26	24,2	24,2	0,0	tn	0,0
7/6/2005	00H000	ΥΔΡΟΠΛΑΣΤ ΑΒΕΕ	100604	F26	23,1	23,1	0,0	tn	0,0

Πίνακας 1: Αρχική μορφή δεδομένων

Η αρχική μορφή των δεδομένων δεν ευνοούσε την εξαγωγή χρήσιμων συμπερασμάτων έτσι προστέθηκαν κάποιες γραμμές και κάποιες στήλες για την ευκολότερη εξαγωγή συμπερασμάτων. Οι λόγοι της μετατροπής του αρχικού πίνακα των δεδομένων είναι οι εξής:

1. Ο αρχικός πίνακας παρουσιάζει μόνο τις ημερομηνίες κατά τις οποίες υπάρχει ζήτηση και κατά συνέπεια παραγωγή. Η βιομηχανία όμως δουλεύει καθ' όλη τη διάρκεια της εβδομάδας και κατά συνέπεια έχει παραγωγή και για τις 7 ημέρες, οπότε ο αρχικός πίνακας δεν ανταποκρίνεται στην πραγματικότητα, έτσι κρίθηκε σκόπιμη η πρόσθεση γραμμών που συμπληρώνουν την παραγωγή του Σαββατοκύριακου.
2. Ο αρχικός πίνακας παρουσιάζει τα δεδομένα ανάμικτα, δηλαδή δείχνει τις παραγγελίες για κάθε είδος τελικού προϊόντος (WG - FH - SD) και για κάθε είδους φόρτωσης (σιλό - Σακιά) μαζί. Η μορφή αυτή των δεδομένων είναι εξαιρετικά δύσχρηστη αφού ενδιαφέρον παρουσιάζουν οι διακυμάνσεις των ζητήσεων για κάθε είδος τελικού προϊόντος και είδους φόρτωσης ξεχωριστά, έτσι δημιουργήθηκαν πίνακες που παρουσιάζουν τις ζητήσεις για κάθε είδος τελικού προϊόντος και φόρτωσης ξεχωριστά

Για τους παραπάνω λόγους δημιουργήθηκε η ακόλουθη μορφή παρουσίασης των δεδομένων Πίνακας 2 και έχει ως εξής:

SALES ORDER BY ITEM											
Item/Cont.:21.03.WG ALPHAPET WG PET ΣΕ BIGBAGS											
Pl.D.Dt	CUSTOMER	Name	Order	Wrh	Kind	Wrh	Ordered	Delivered	Back Order	Unit	Amour
1/6/2005	00E001	ΕΛΛΗΝΙΚΑ ΠΕΤΡΕΛΑΙΑ ΑΕ	100599	F26	WG	F26	16,5	16,5	0,0	tn	0,0
1/6/2005	00H000	ΥΔΡΟΠΛΑΣΤ ΑΒΕΕ	100584	F26	WG	F26	22,0	22,0	0,0	tn	0,0
2/6/2005	70O000	ORBEL	200515	F26	WG	F26	1,7	1,7	0,0	tn	0,0
3/6/2005	00H000	ΥΔΡΟΠΛΑΣΤ ΑΒΕΕ	100604	F26	WG	F26	23,1	24,2	0,0	tn	0,0
3/6/2005				F26	WG	F26	23,1	23,1	0,0	tn	0,0

4/6/2005				F26	WG	F26	0,0	0,0	0,0	tn	0,0
5/6/2005				F26	WG	F26	0,0	0,0	0,0	tn	0,0
6/6/2005	70I001	ITD Ltd	200518	F26	WG	F26	5,5	5,5	0,0	tn	0,0
7/6/2005	00E001	ΕΛΛΗΝΙΚΑ ΠΕΤΡΕΛΑΙΑ ΑΕ	100611	F26	WG	F26	3,3	3,3	0,0	tn	0,0
7/6/2005	00H000	ΥΔΡΟΠΛΑΣΤ ΑΒΕΕ	100604	F26	WG	F26	23,1	23,1	0,0	tn	0,0
8/6/2005	00E001	ΕΛΛΗΝΙΚΑ ΠΕΤΡΕΛΑΙΑ ΑΕ	100610	F26	WG	F26	24,2	24,2	0,0	tn	0,0
8/6/2005	00H000	ΥΔΡΟΠΛΑΣΤ ΑΒΕΕ	100604	F26	WG	F26	23,1	23,1	0,0	tn	0,0
8/6/2005				F26	WG	F26	23,1	24,2	0,0	tn	0,0
8/6/2005	70I001	ITD Ltd	200518	F26	WG	F26	9,9	9,9	0,0	tn	0,0
9/6/2005					WG		0,0	0,0	0,0	tn	0,0
10/6/2005	00E001	ΕΛΛΗΝΙΚΑ ΠΕΤΡΕΛΑΙΑ ΑΕ	100590	F26	WG	F26	11,0	11,0	0,0	tn	0,0
11/6/2005				F26	WG	F26	0,0	0,0	0,0	tn	0,0
12/6/2005				F26	WG	F26	0,0	0,0	0,0	tn	0,0
13/6/2005			100622	F26	WG	F26	18,7	18,7	0,0	tn	0,0
13/6/2005	00Γ006	ΓΕΩΡΓΙΟΣ ΓΚΑΤΖΑΡΟΣ ΑΒΕΕ	100612	F26	WG	F26	6,6	6,6	0,0	tn	0,0
14/6/2005	00E001	ΕΛΛΗΝΙΚΑ ΠΕΤΡΕΛΑΙΑ ΑΕ	100615	F26	WG	F26	24,2	24,2	0,0	tn	0,0
14/6/2005	70I001	ITD Ltd	200531	F26	WG	F26	6,6	6,6	0,0	tn	0,0

Πίνακας 2: Τελική μορφή δεδομένων

Στον Πίνακα 2 υπάρχουν οι εξής τρεις αλλαγές σε σχέση με τον Πίνακα 1, οι οποίες είναι:

1. Έχει προστεθεί η στήλη (Kind), η οποία κατηγοριοποιεί τα δεδομένα ανάλογα με το είδος του τελικού προϊόντος.
2. Έχει προστεθεί η στήλη (Wth), στην οποία παρουσιάζεται κάθε φορά διαφορετικός κωδικός, είτε F26 που δηλώνει είδος φόρτωσης Σακιά (BIGBAGS) είτε F86 που δηλώνει είδος φόρτωσης Σιλό (SILO), ξεχωριστά κάθε φορά.
3. Τέλος έχουν προστεθεί ημερομηνίες που παρουσιάζουν μηδενική παραγωγή και ζήτηση για τα είδη προϊόντος που δεν παράγονται τις συγκεκριμένες ημέρες, επειδή όπως είναι ήδη γνωστό η εταιρεία δουλεύει 7ημέρες την εβδομάδα ενώ οι πιο πολλές παραγγελίες έρχονται εκτός Σαββατοκύριακου.

****Στο Παράρτημα 2 παρουσιάζονται οι Πίνακες με την Τελική Μορφή των Δεδομένων κάθε είδους τελικού προϊόντος για κάθε είδος φόρτωσης ξεχωριστά.**

Παρουσίαση Στατιστικών Στοιχείων της Ζήτησης

Τα στατιστικά στοιχεία της ζήτησης βρέθηκαν με τη χρήση του στατιστικού προγράμματος SPSS 15. Παρακάτω παρουσιάζονται τα ακόλουθα:

- Συνολική ζήτηση για κάθε είδος τελικού προϊόντος όπως επίσης και για κάθε είδος φόρτωσης κάθε μέρας ξεχωριστά. Η συνολική ζήτηση μιας ημέρας αντικαθιστά τις τιμές πολλών παραγγελιών που ενδεχομένως να υπάρχουν από διαφορετικές εταιρείες την ίδια ημέρα.
- Ιστόγραμμα απεικόνισης των τιμών της συνολικής ζήτησης κάθε ημέρας.
- Ημερήσιος μέσος όρος ζήτησης, ελάχιστη και μέγιστη ποσότητα παραγγελίας, τυπική απόκλιση του ημερήσιου μέσου όρου ζήτησης και η διακύμανση αυτού.

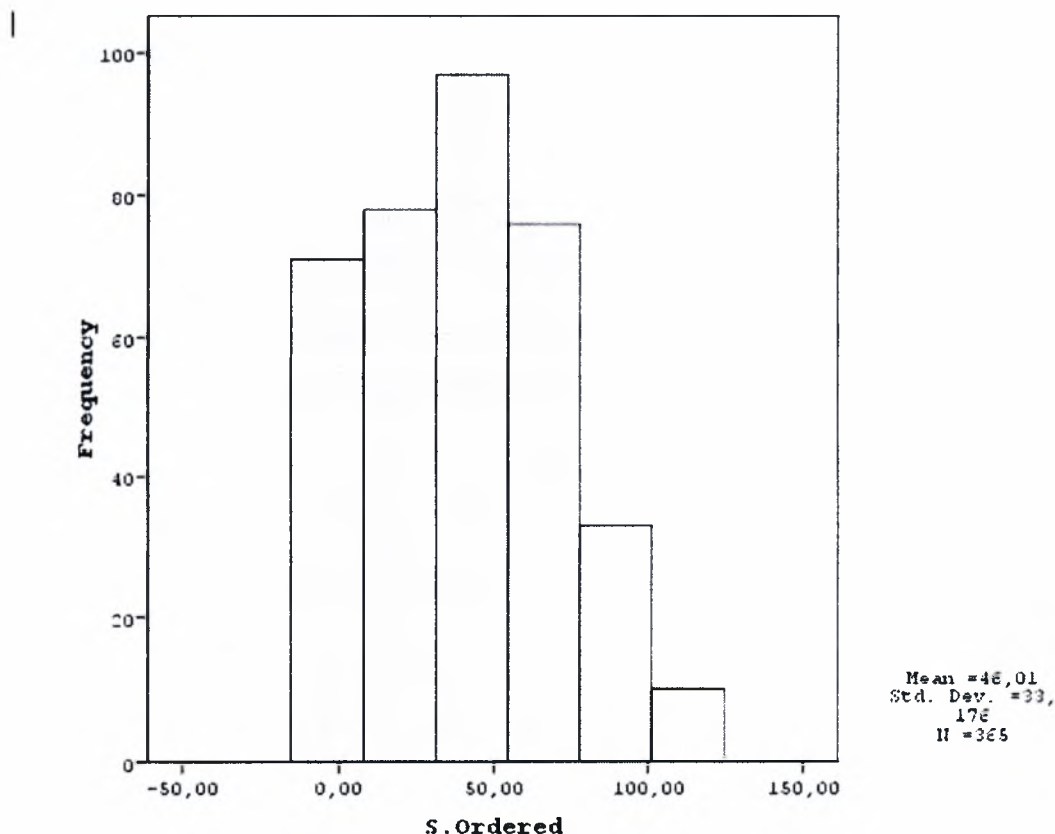
Παρουσίαση Στατιστικών Στοιχείων της Ζήτησης για WG

Τα στατιστικά στοιχεία της ζήτησης για WG, όπως και για κάθε είδος προϊόντος παρουσιάζονται και αναλύονται σε τρεις κατηγορίες: α) Ζήτηση WG σε Σιλό(F86), β) Ζήτηση WG σε Σακιά(F26) και γ) Ζήτηση WG σε Σιλό και Σακιά συνολικά.

3.2.1.α Στατιστικά Στοιχεία Ζήτησης WG σε Σιλό

Ο Πίνακας 3-Παράρτημα 1, παρουσιάζει τη συνολική ζήτηση για WG σε Σιλό(F86) κάθε μέρας ξεχωριστά.

Στο Ιστόγραμμα 1 παρουσιάζονται γραφικά οι τιμές του Πίνακα 3. Το πλάτος των στηλών είναι 25 και αυτό γιατί η φόρτωση του τελικού προϊόντος γίνεται σε φορτηγά-σιλό των οποίων η άδεια φόρτωσης είναι περίπου 24τόνοι ή 25 τόνοι. Όπως παρατηρείται και από την απεικόνιση των δεδομένων η μέση τιμή της ζήτησης για WG σε Σιλό είναι περίπου **46τόνοι** ημερησίως. Από το Ιστόγραμμα 1 φαίνεται πως 95 ημέρες το χρόνο έρχονται παραγγελίες περίπου στους 50τόνους, που είναι σχεδόν και ο μέσος όρος, 80 ημέρες το χρόνο έρχονται παραγγελίες περίπου στους 25τόνους, 75 ημέρες το χρόνο έρχονται παραγγελίες περίπου στους 75τόνους, 35 ημέρες το χρόνο έρχονται παραγγελίες περίπου στους 100τόνους, 10 ημέρες το χρόνο έρχονται παραγγελίες περίπου στους 125τόνους και 70 ημέρες το χρόνο υπάρχουν μηδενικές παραγγελίες. Το φαινόμενο των μηδενικών παραγγελιών κατά 90% εμφανίζεται κατά τη διάρκεια του Σαββατοκύριακου και συγκεκριμένα την Κυριακή.



Ιστόγραμμα 1: Ημερήσιος Μέσος Όρος Ζήτησης WG σε Σιλό

Ο Πίνακας 4 επαληθεύει τα δεδομένα του Ιστογράμματος 1, ακόμη παρατηρεί πως η ελάχιστη ποσότητα παραγγελίας είναι 0τόνους ενώ η μέγιστη φτάνει τους 129τόνους και τέλος παρατηρεί πως η τυπική απόκλιση είναι 33,17.

	Cases					
	Included		Excluded		Total	
	N	Percent	N	Percent	N	Percent
S.Ordered * TheYEAR	365	47,8%	399	52,2%	764	100,0%
S.Delivered * TheYEAR	365	47,8%	399	52,2%	764	100,0%
S.BackOrder * TheYEAR	365	47,8%	399	52,2%	764	100,0%
S.Amount * TheYEAR	365	47,8%	399	52,2%	764	100,0%

Report

TheYEAR		S.Ordered	S.Delivered	S.BackOrder	S.Amount
Total	N	365	365	365	365
	Minimum	,00	,00	,00	,00
	Maximum	129,00	147,00	28,00	27625,00
	Mean	46,0074	46,3161	,6181	711,0206
	Std. Deviation	33,17554	33,25206	2,05635	2222,55688
	Variance	1100,616	1105,699	4,229	4939759,088

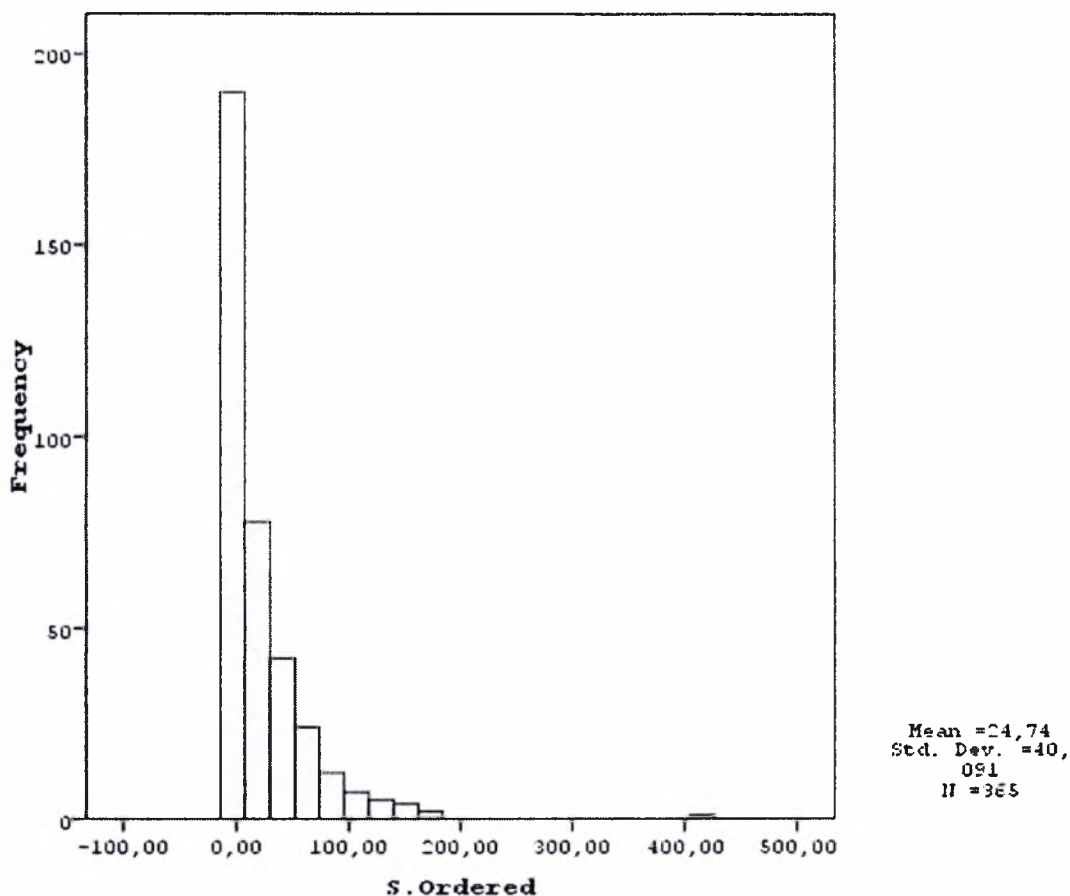
Πίνακας 4: Ημερήσιος Μέσος Όρος Ζήτησης WG σε Σιλό

3.2.1.β Στατιστικά Στοιχεία Ζήτησης WG σε Σακιά

Ο Πίνακας 5-Παράρτημα 1, παρουσιάζει τη συνολική ζήτηση για WG σε Σακιά(F26) κάθε μέρας ξεχωριστά.

Στο Ιστόγραμμα 2 παρουσιάζονται γραφικά οι τιμές του Πίνακα 5. Το πλάτος των στηλών είναι 22 και αυτό γιατί η φόρτωση του τελικού προϊόντος γίνεται σε φορτηγά με σακιά τα οποία είναι τοποθετημένα πάνω σε παλέτες. Το βάρος καθενός σακιού και παλέτας μαζί είναι 1.1τόνοι, υποπολλαπλάσιο των 22 τα οποία φορτώνονται και πάλι σε φορτηγά των οποίων η άδεια φόρτωσης είναι περίπου 24τόνοι ή 25τόνοι. Όπως παρατηρείται και από την απεικόνιση των δεδομένων η μέση τιμή της ζήτησης για WG σε Σιλό είναι περίπου **25τόνοι** ημερησίως. Από το Ιστόγραμμα 3 φαίνεται πως 190 ημέρες το χρόνο υπάρχουν μηδενικές παραγγελίες, 80ημέρες το χρόνο έρχονται παραγγελίες περίπου στους 22τόνους, που είναι σχεδόν

και ο μέσος όρος, 45 ημέρες το χρόνο έρχονται παραγγελίες περίπου στους 44τόνους, 25 ημέρες το χρόνο έρχονται παραγγελίες περίπου στους 66τόνους, 15 ημέρες το χρόνο έρχονται παραγγελίες περίπου στους 88τόνους, 10 ημέρες το χρόνο έρχονται παραγγελίες περίπου στους 110τόνους και 10 ημέρες το χρόνο έρχονται παραγγελίες οι οποίες είναι πάνω από 110τόνους. Το φαινόμενο των μηδενικών παραγγελιών κατά 90% εμφανίζεται κατά τη διάρκεια του Σαββατοκύριακου και συγκεκριμένα την Κυριακή.



Ιστόγραμμα 2: Ημερήσιος Μέσος Όρος Ζήτησης WG σε Σακιά

Ο Πίνακας 6 επαληθεύει τα δεδομένα του Ιστογράμματος 2, ακόμη παρατηρεί πως η ελάχιστη ποσότητα παραγγελίας είναι 0τόνους ενώ η μέγιστη φτάνει τους 417τόνους και τέλος παρατηρεί πως η τυπική απόκλιση είναι 40,09.

	Cases					
	Included		Excluded		Total	
	N	Percent	N	Percent	N	Percent
S.Ordered * TheYEAR	365	58,1%	263	41,9%	628	100,0%
S.Delivered * TheYEAR	365	58,1%	263	41,9%	628	100,0%
S.BackOrder * TheYEAR	365	58,1%	263	41,9%	628	100,0%
S.Amount * TheYEAR	365	58,1%	263	41,9%	628	100,0%

Report

TheYEAR		S.Ordered	S.Delivered	S.BackOrder	S.Amount
Total	N	365	365	365	365
	Minimum	,01	,01	,00	,00
	Maximum	416,90	416,90	11,00	12683,00
	Mean	24,7422	24,6544	,3142	355,2659
	Std. Deviation	40,09101	39,94176	,94431	1077,7822 2
	Variance	1607,289	1595,344	,892	1161614,5 21

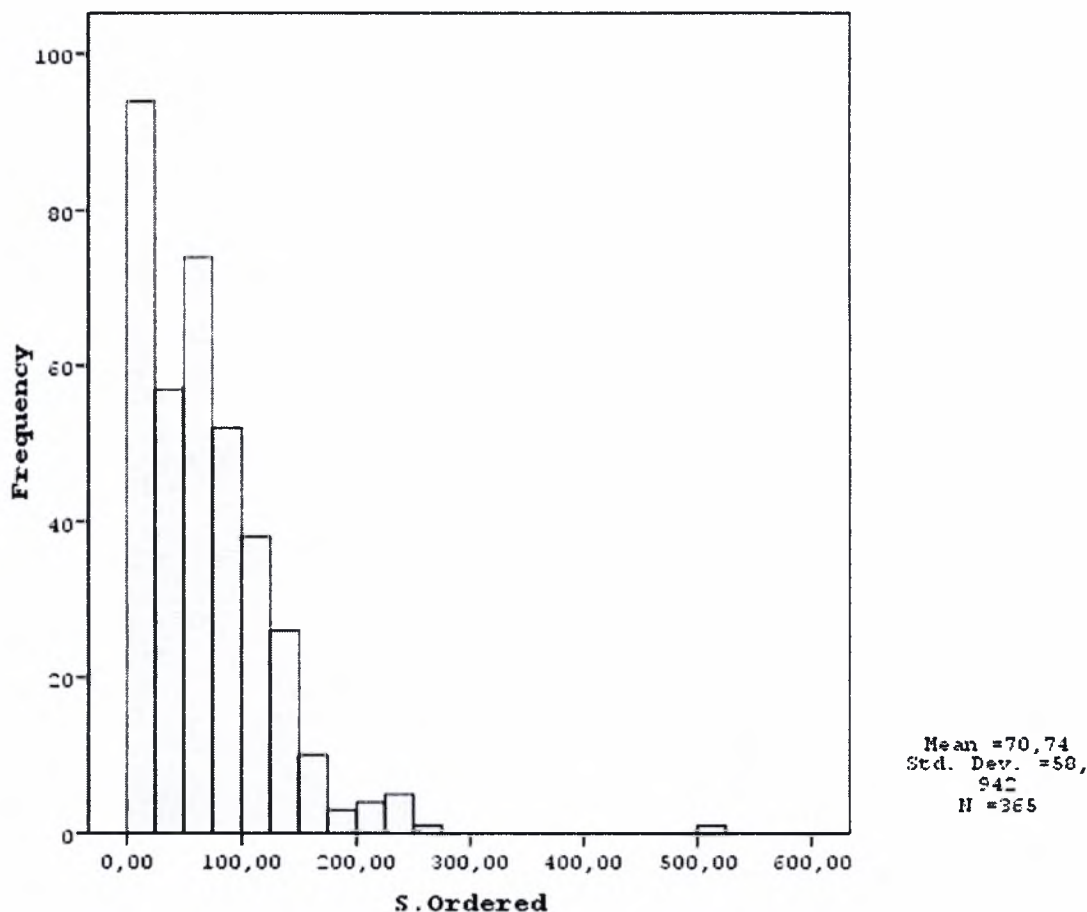
Πίνακας 6: Ημερήσιος Μέσος Όρος Ζήτησης WG σε Σακιά

3.2.1.γ Στατιστικά Στοιχεία Ζήτησης WG σε Σιλό και Σακιά

Ο Πίνακας 7-Παράρτημα 1, παρουσιάζει τη συνολική ζήτηση για WG σε Σακιά(F26) και Σιλό(F86) μαζί κάθε μέρας ξεχωριστά.

Στο Ιστόγραμμα 3 παρουσιάζονται γραφικά οι τιμές του Πίνακα 7. Το πλάτος των στηλών είναι 22 και αυτό γιατί αν ορίσουμε σαν πλάτος στήλης τους 22τόνους συμπεριλαμβάνεται σε αυτό και ο περιορισμός φόρτωσης σε Σακιά που πρέπει να είναι πολλαπλάσιο των 1.1τόνων, που ζυγίζει το σακί και η παλέτα μαζί, αλλά φυσικά και ο περιορισμός φόρτωσης σε Σιλό που δεν είναι άλλος από την χωρητικότητα του εκάστοτε φορτηγού (24τόνοι ή 25τόνοι) που έρχεται για φόρτωση. Όπως παρατηρείται από την απεικόνιση των δεδομένων η μέση τιμή της ζήτησης για WG σε Σακιά και Σιλό μαζί είναι περίπου **71τόνοι** ημερησίως. Από το Ιστόγραμμα 3 φαίνεται πως 95 ημέρες το χρόνο υπάρχουν μηδενικές παραγγελίες, 60ημέρες το χρόνο έρχονται παραγγελίες περίπου στους 22τόνους, που είναι σχεδόν ο μέσος όρος. Επίσης 75 ημέρες το χρόνο έρχονται παραγγελίες περίπου στους 44τόνους, 55 ημέρες το χρόνο έρχονται παραγγελίες περίπου στους 66τόνους, 40 ημέρες το χρόνο έρχονται

παραγγελίες περίπου στους 88τόνους, 25 ημέρες το χρόνο έρχονται παραγγελίες περίπου στους 110τόνους και 10 ημέρες το χρόνο έρχονται παραγγελίες οι οποίες είναι πάνω από 110τόνους. Το φαινόμενο των μηδενικών παραγγελιών κατά 90% εμφανίζεται κατά τη διάρκεια του Σαββατοκύριακου και συγκεκριμένα την Κυριακή.



Ιστογράμμα 3: Ημερήσιος Μέσος Όρος Ζήτησης WG σε Σακιά και Σιλό

Ο Πίνακας 8 επαληθεύει τα δεδομένα του Ιστογράμματος 3. Έτσι παρατηρήθηκε πως η ελάχιστη ποσότητα παραγγελίας είναι 0τόνους, η μέγιστη φτάνει τους 516τόνους ενώ η τυπική απόκλιση είναι 58,94.

Case Processing Summary

	Cases					
	Included		Excluded		Total	
	N	Percent	N	Percent	N	Percent
S.Ordered * TheYEAR	365	30,4%	835	69,6%	1200	100,0%
S.Delivered * TheYEAR	365	30,4%	835	69,6%	1200	100,0%
S.BackOrder * TheYEAR	365	30,4%	835	69,6%	1200	100,0%
S.Amount * TheYEAR	365	30,4%	835	69,6%	1200	100,0%

Report

TheYEAR		S.Ordered	S.Delivered	S.BackOrder	S.Amount
Total	N	365	365	365	365
	Minimum	,01	,01	,00	,00
	Maximum	515,90	517,11	28,00	27625,00
	Mean	70,7444	70,9653	,9323	1066,2865
	Std. Deviation	58,94181	59,00694	2,28122	2494,7719 6
	Variance	3474,138	3481,818	5,204	6223887,1 17

Πίνακας 8: Ημερήσιος Μέσος Όρος Ζήτησης WG σε Σακιά και Σιλό

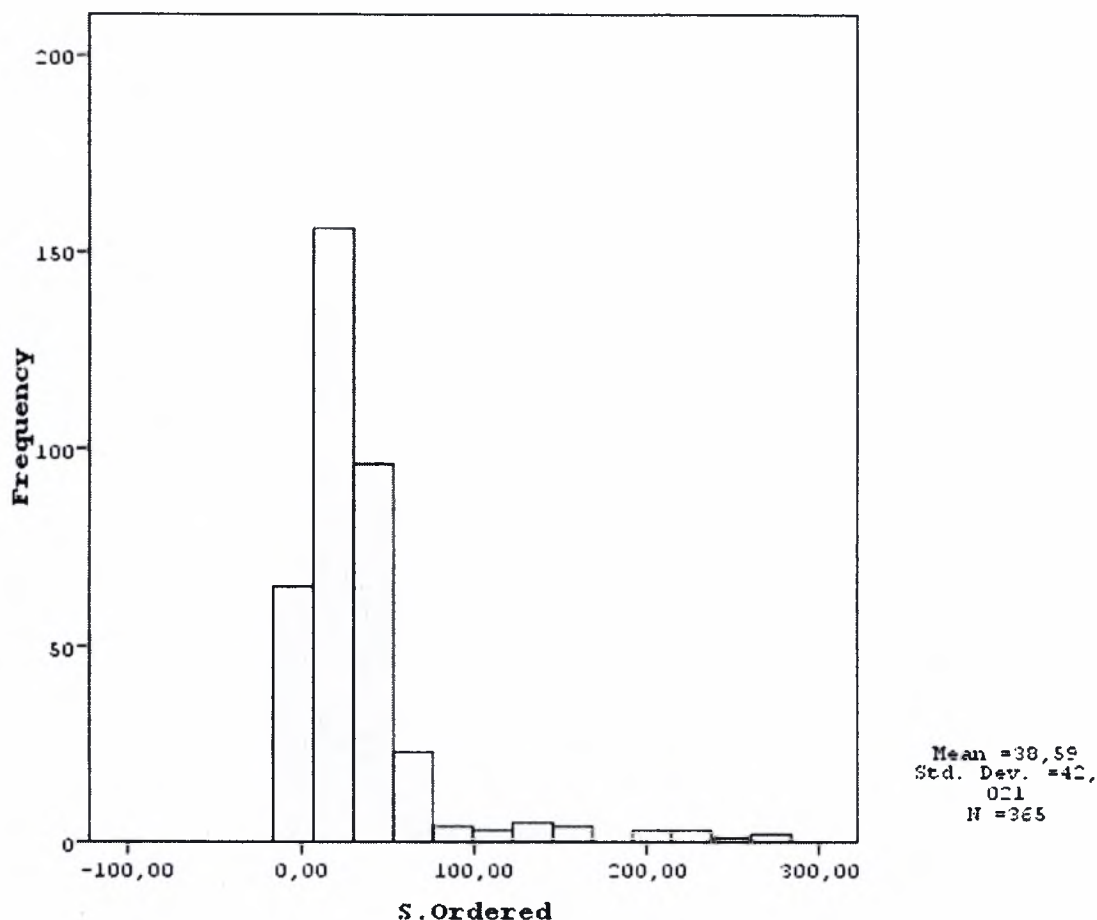
Παρουσίαση Στατιστικών Στοιχείων της Ζήτησης για FH

Τα στατιστικά στοιχεία της ζήτησης για προϊόν FH, όπως και για WG παρουσιάζονται και αναλύονται σε τρεις κατηγορίες: α) Ζήτηση FH σε Σιλό(F86), β) Ζήτηση FH σε Σακιά(F26) και γ) Ζήτηση FH σε Σιλό και Σακιά συνολικά.

3.2.2.α Στατιστικά Στοιχεία Ζήτησης FH σε Σιλό

Ο Πίνακας 9-Παράρτημα 1, παρουσιάζει τη συνολική ζήτηση για FH σε Σιλό(F86) κάθε μέρας ξεχωριστά.

Στο Ιστόγραμμα 4 παρουσιάζονται γραφικά οι τιμές του Πίνακα 9. Ισχύει ότι ακριβώς έχει ειπωθεί και για το Ιστόγραμμα 1. Όπως παρατηρείται και από την απεικόνιση των δεδομένων η μέση τιμή της ζήτησης για FH σε Σιλό είναι περίπου **39τόνοι** ημερησίως. Από το Ιστόγραμμα 4 φαίνεται πως 160 ημέρες το χρόνο έρχονται παραγγελίες περίπου στους 35τόνους, που είναι σχεδόν ο μέσος όρος. Επίσης 100 ημέρες το χρόνο έρχονται παραγγελίες περίπου στους 50τόνους, 25 ημέρες το χρόνο έρχονται παραγγελίες περίπου στους 75τόνους, 20 ημέρες το χρόνο έρχονται παραγγελίες περίπου στους 100τόνους και πάνω και 60 ημέρες το χρόνο υπάρχουν μηδενικές παραγγελίες. Το φαινόμενο των μηδενικών παραγγελιών κατά 90% εμφανίζεται κατά τη διάρκεια του Σαββατοκύριακου και συγκεκριμένα την Κυριακή.



Ιστογράμμο 4: Ημερήσιος Μέσος Όρος Ζήτησης FH σε Σιλό

Ο Πίνακας 10 επαληθεύει τα δεδομένα του Ιστογράμματος 4. Έτσι παρατηρήθηκε πως η ελάχιστη ποσότητα παραγγελίας είναι 0τόνους, η μέγιστη φτάνει τους 289τόνους ενώ η τυπική απόκλιση είναι 42,02.

Case Processing Summary

	Cases					
	Included		Excluded		Total	
	N	Percent	N	Percent	N	Percent
S.Ordered * TheYEAR	365	54,3%	307	45,7%	672	100,0%
S.Delivered * TheYEAR	365	54,3%	307	45,7%	672	100,0%
S.BackOrder * TheYEAR	365	54,3%	307	45,7%	672	100,0%
S.Amount * TheYEAR	365	54,3%	307	45,7%	672	100,0%

Report

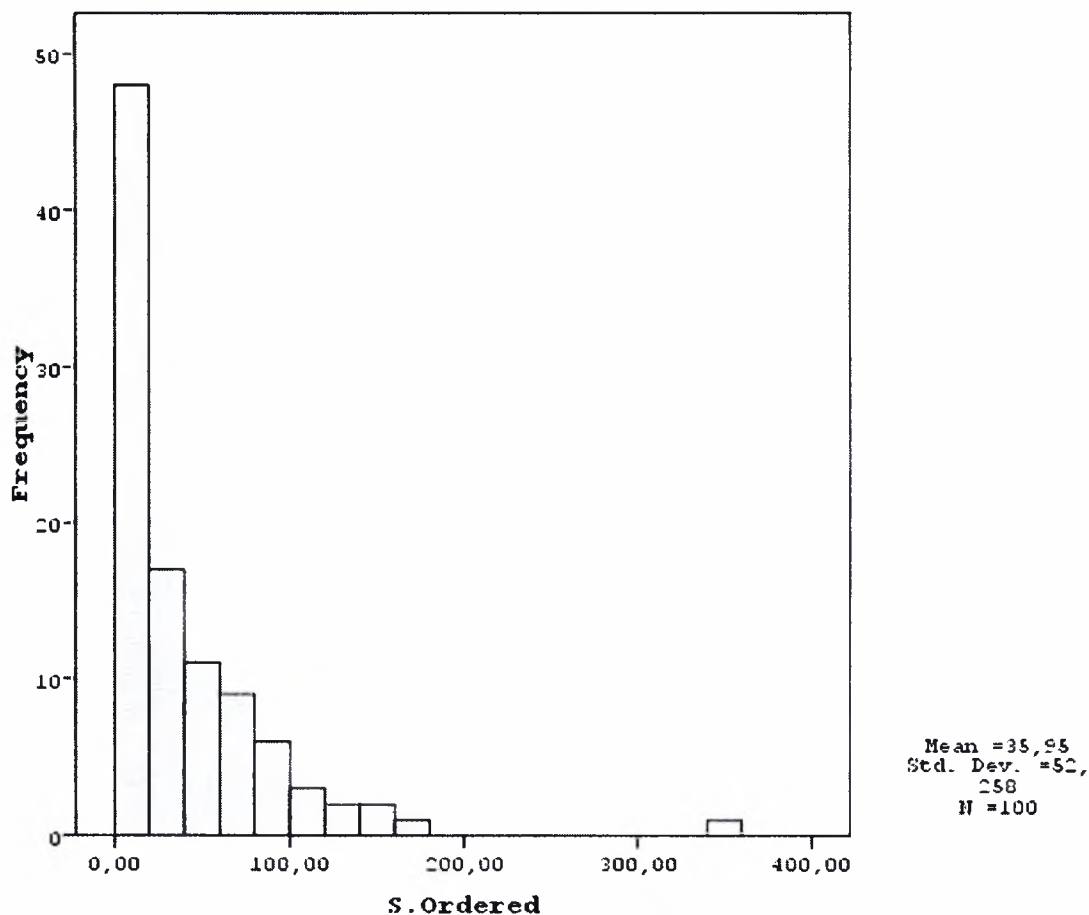
TheYEAR		S.Ordered	S.Delivered	S.BackOrder	S.Amount
Total	N	365	365	365	365
	Minimum	,01	,00	,00	,00
	Maximum	289,00	275,13	13,87	29522,00
	Mean	38,5919	38,5265	,9097	1159,8807
	Std. Deviation	42,02137	41,24731	1,66268	2469,6577 5
	Variance	1765,795	1701,340	2,765	6099209,3 96

Πίνακας 10: Ημερήσιος Μέσος Όρος Ζήτησης FH σε Σιλό

3.2.2.β Στατιστικά Στοιχεία Ζήτησης FH σε Σακιά

Ο Πίνακας 11-Παράρτημα 1, παρουσιάζει τη συνολική ζήτηση για FH σε Σακιά(F26) κάθε μέρας ξεχωριστά.

Στο Ιστόγραμμα 5 παρουσιάζονται γραφικά οι τιμές του Πίνακα 11. Ισχύει ότι ακριβώς έχει ειπωθεί και για το Ιστόγραμμα 2. Όπως παρατηρείται και από την απεικόνιση των δεδομένων η μέση τιμή της ζήτησης για FH σε Σακιά είναι περίπου **30τόνοι** ημερησίως. Από το Ιστόγραμμα 5 φαίνεται πως 150 ημέρες το χρόνο υπάρχουν μηδενικές παραγγελίες, 70 ημέρες το χρόνο έρχονται παραγγελίες περίπου στους 22τόνους, που είναι λίγο παρακάτω από το μέσο όρο, 60 ημέρες το χρόνο έρχονται παραγγελίες περίπου στους 44τόνους, 30 ημέρες το χρόνο έρχονται παραγγελίες περίπου στους 66τόνους, 30 ημέρες το χρόνο έρχονται παραγγελίες περίπου στους 88τόνους, 20 ημέρες το χρόνο έρχονται παραγγελίες περίπου στους 110τόνους και 15 ημέρες το χρόνο έρχονται παραγγελίες οι οποίες είναι πάνω από 110τόνους. Το φαινόμενο των μηδενικών παραγγελιών κατά 90% εμφανίζεται κατά τη διάρκεια του Σαββατοκύριακου και συγκεκριμένα την Κυριακή.



Ιστογράμμο 5: Ημερήσιος Μέσος Όρος Ζήτησης FH σε Σακιά

Ο Πίνακας 12 επαληθεύει τα δεδομένα του Ιστογράμματος 5. Έτσι παρατηρείτε πως η ελάχιστη ποσότητα παραγγελίας είναι 0 τόνους, η μέγιστη φτάνει τους 345τόνους ενώ η τυπική απόκλιση είναι 49,25.

Case Processing Summary

	Cases					
	Included		Excluded		Total	
	N	Percent	N	Percent	N	Percent
S.Ordered * TheYEAR	365	54,4%	306	45,6%	671	100,0%
S.Delivered * TheYEAR	365	54,4%	306	45,6%	671	100,0%
S.BackOrder * TheYEAR	365	54,4%	306	45,6%	671	100,0%
S.Amount * TheYEAR	365	54,4%	306	45,6%	671	100,0%

Report

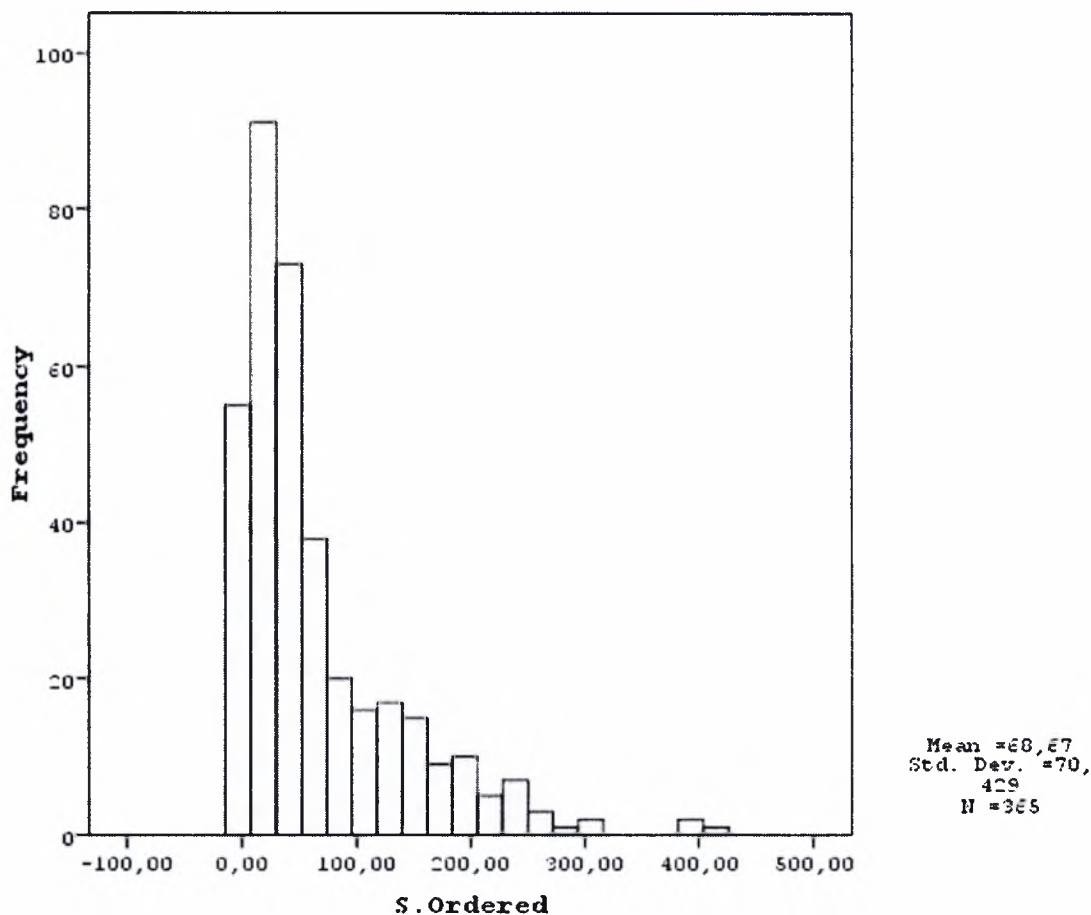
TheYEAR		S.Ordered	S.Delivered	S.BackOrder	S.Amount
Total	N	365	365	365	365
	Minimum	,00	,00	,00	,00
	Maximum	345,40	345,40	15,40	17729,80
	Mean	30,0828	29,7398	,4244	471,3104
	Std. Deviation	49,25470	48,72028	1,41737	1572,1925 3
	Variance	2426,026	2373,665	2,009	2471789,3 54

Πίνακας 12: Ημερήσιος Μέσος Όρος Ζήτησης FH σε Σακιά

3.2.2.γ Στατιστικά Στοιχεία Ζήτησης FH σε Σιλό και Σακιά

Ο Πίνακας 13-Παράρτημα 1, παρουσιάζει τη συνολική ζήτηση για FH σε Σακιά(F26) και Σιλό(F86) μαζί κάθε μέρας ξεχωριστά.

Στο Ιστόγραμμα 6 παρουσιάζονται γραφικά οι τιμές του Πίνακα 13. Ισχύει ότι ακριβώς έχει ειπωθεί στο Ιστόγραμμα 6. Όπως παρατηρείται και από την απεικόνιση των δεδομένων η μέση τιμή της ζήτησης για FH σε Σακιά και Σιλό μαζί είναι περίπου **69τόνοι** ημερησίως. Από το Ιστόγραμμα 6 φαίνεται πως 55 ημέρες το χρόνο υπάρχουν μηδενικές παραγγελίες, 95 ημέρες το χρόνο έρχονται παραγγελίες περίπου στους 22τόνους, 75 ημέρες το χρόνο έρχονται παραγγελίες περίπου στους 44τόνους, 50 ημέρες το χρόνο έρχονται παραγγελίες περίπου στους 66τόνους, που είναι σχεδόν και ο μέσος όρος, 20 ημέρες το χρόνο έρχονται παραγγελίες περίπου στους 88τόνους, 20 ημέρες το χρόνο έρχονται παραγγελίες περίπου στους 110τόνους και 50 ημέρες το χρόνο έρχονται παραγγελίες οι οποίες είναι πάνω από 110τόνους. Το φαινόμενο των μηδενικών παραγγελιών κατά 90% εμφανίζεται κατά τη διάρκεια του Σαββατοκύριακου και συγκεκριμένα την Κυριακή.



Ιστογράμμα 6: Ημερήσιος Μέσος Όρος Ζήτησης FH σε Σακιά και Σιλό

Ο Πίνακας 14 επαληθεύει τα δεδομένα του Ιστογράμματος 6. Έτσι παρατηρείτε πως η ελάχιστη ποσότητα παραγγελίας είναι 0τόνους, η μέγιστη φτάνει τους 420τόνους ενώ η τυπική απόκλιση είναι 70,43.

Case Processing Summary

	Cases					
	Included		Excluded		Total	
	N	Percent	N	Percent	N	Percent
S.Ordered * TheYEAR	365	31,5%	795	68,5%	1160	100,0%
S.Delivered * TheYEAR	365	31,5%	795	68,5%	1160	100,0%
S.BackOrder * TheYEAR	365	31,5%	795	68,5%	1160	100,0%
S.Amount * TheYEAR	365	31,5%	795	68,5%	1160	100,0%

Report

TheYEAR		S.Ordered	S.Delivered	S.BackOrder	S.Amount
Total	N	365	365	365	365
	Minimum	,00	,00	,00	,00
	Maximum	419,90	414,40	15,66	29522,00
	Mean	68,6728	68,1962	1,3341	1631,1911
	Std. Deviation	70,43017	69,51004	2,15965	2888,5875 5
	Variance	4960,409	4831,646	4,664	8343938,0 16

Πίνακας 14: Ημερήσιος Μέσος Όρος Ζήτησης FH σε Σακιά και Σιλό

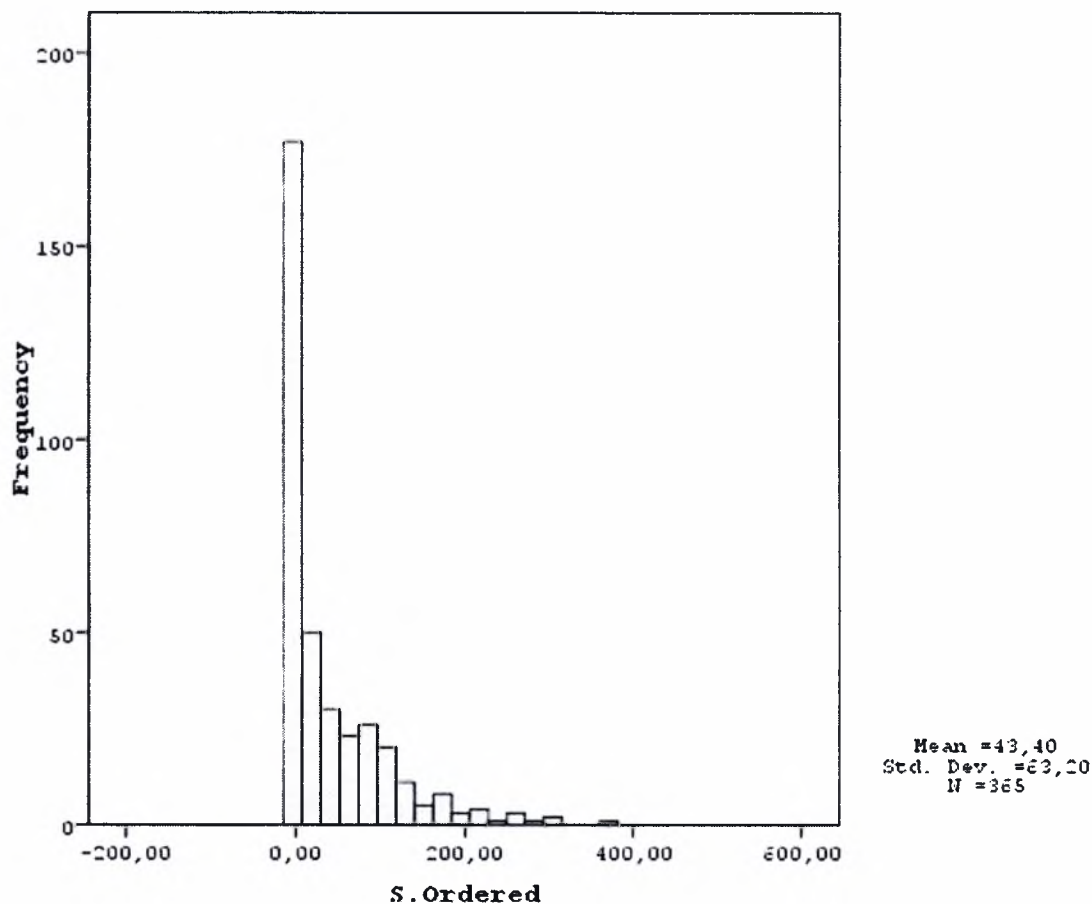
Παρουσίαση Στατιστικών Στοιχείων της Ζήτησης για SD

Τα στατιστικά στοιχεία της ζήτησης για το τελικό προϊόν SD παρουσιάζουν μια σημαντική διαφορά από τα στατιστικά στοιχεία της ζήτησης τόσο του WG όσο και του FH. Η διαφορά αυτή έγκειται στο γεγονός ότι για το SD σε Σιλό δεν υπάρχει σχεδόν καθόλου ζήτηση, συγκεκριμένα το εργοστάσιο της VPI δέχεται μόνο 11 παραγγελίες, στο χρονικό διάστημα το οποίο μελετάμε, για SD με φόρτωση σε Σιλό. Έτσι κρίθηκε σκόπιμη η παρουσίαση μόνο των συνολικών στατιστικών στοιχείων της ζήτησης για SD δηλαδή σε Σακιά και Σιλό μαζί, διότι αυτά τα στοιχεία είναι ουσιαστικά τα στοιχεία για SD σε Σακιά αφού για SD σε Σιλό δεν υπάρχει σχεδόν καμία παραγγελία.

Ο Πίνακας 15-Παράρτημα 1, παρουσιάζει τη συνολική ζήτηση για SD σε Σακιά(F26) και Σιλό(F86) μαζί κάθε μέρας ξεχωριστά.

Στο Ιστόγραμμα 7 παρουσιάζονται γραφικά οι τιμές του Πίνακα 15. Ισχύει ότι ακριβώς έχει ειπωθεί στο Ιστόγραμμα 7. Όπως παρατηρείται και από την απεικόνιση των δεδομένων η μέση τιμή της ζήτησης για SD σε Σακιά και Σιλό μαζί είναι περίπου **43τόνοι** ημερησίως. Από το Ιστόγραμμα 6 φαίνεται πως 175 ημέρες το χρόνο υπάρχουν μηδενικές παραγγελίες, 50 ημέρες το χρόνο έρχονται παραγγελίες περίπου στους 22τόνους, 30 ημέρες το χρόνο έρχονται παραγγελίες περίπου στους 44τόνους, που είναι σχεδόν ο μέσος όρος. Επίσης 25 ημέρες το χρόνο έρχονται παραγγελίες περίπου στους 66τόνους, 30 ημέρες το χρόνο έρχονται παραγγελίες περίπου στους

88τόνους, 20 ημέρες το χρόνο έρχονται παραγγελίες περίπου στους 110τόνους και 35 ημέρες το χρόνο έρχονται παραγγελίες οι οποίες είναι πάνω από 110τόνους. Το φαινόμενο των μηδενικών παραγγελιών κατά 90% εμφανίζεται κατά τη διάρκεια του Σαββατοκύριακου και συγκεκριμένα την Κυριακή.



Ιστογράμμα 7: Ημερήσιος Μέσος Όρος Ζήτησης SD σε Σακιά και Σιλό

Ο Πίνακας 16 επαληθεύει τα δεδομένα του Ιστογράμματος 7. Έτσι παρατηρείτε πως η ελάχιστη ποσότητα παραγγελίας είναι 0τόνους, η μέγιστη φτάνει τους 362τόνους ενώ η τυπική απόκλιση είναι 63,20.

Case Processing Summary

	Cases					
	Included		Excluded		Total	
	N	Percent	N	Percent	N	Percent
S.Ordered * TheYEAR	365	40,3%	541	59,7%	906	100,0%
S.Delivered * TheYEAR	365	40,3%	541	59,7%	906	100,0%
S.BackOrder * TheYEAR	365	40,3%	541	59,7%	906	100,0%
S.Amount * TheYEAR	365	40,3%	541	59,7%	906	100,0%

Report

TheYEAR		S.Ordered	S.Delivered	S.BackOrder	S.Amount
Total	N	365	365	365	365
	Minimum	,00	,00	,00	,00
	Maximum	361,60	362,24	8,80	11660,00
	Mean	43,3950	43,1628	,2888	352,6711
	Std. Deviation	63,20294	62,91404	1,00201	1274,1611 0
	Variance	3994,612	3958,177	1,004	1623486,4 98

Πίνακας 16: Ημερήσιος Μέσος Όρος Ζήτησης SD σε Σακιά και Σιλό

Συμπεράσματα

Από την παραπάνω παρουσίαση των αρχικών βασικών περιγραφικών στοιχείων της ζήτησης των τελικών προϊόντων της VPI σε συνδυασμό με τον τρόπο φόρτωσης τους παρατηρούνται τα εξής:

- Μεγαλύτερη ζήτηση παρουσιάζουν τα τελικά προϊόντα **WG** και **FH** με μέσο όρο ζήτησης **71τόνους** και **69τόνους** αντίστοιχα ενώ μικρότερο μερίδιο της ζήτησης κατέχει το τελικό προϊόν **SD** με ζήτηση που αγγίζει τους **43τόνους**. Έτσι ευνόητο είναι πως το εργοστάσιο δίνει περισσότερη σημασία στην παραγωγή των WG και FH, εφόσον οι παραγγελίες που δέχεται η εταιρεία γι'αυτά τα δύο είδη τελικού προϊόντος είναι πιο συχνές. Η παραγωγή του SD περνά σε δεύτερη μοίρα, χωρίς αυτό βέβαια να σημαίνει σε καμία περίπτωση πως το εργοστάσιο αγνοεί τους πελάτες που ζητούν SD, κάθε άλλο που πάγια τακτική του εργοστασίου είναι η 100% ικανοποίηση της ζήτησης κάθε είδους προϊόντος όσο δυνατόν πιο άμεσα αυτή μπορεί να γίνει.
- Ένα δεύτερο σημείο που παρουσιάζει ιδιαίτερο ενδιαφέρον είναι ότι η ζήτηση σε Σιλό ξεπερνά τη ζήτηση σε Σακιά για τα δύο είδη τελικού προϊόντος (FH και WG) ενώ για το SD συμβαίνει ακριβώς το αντίθετο. Αυτό φαίνεται και από τα αποτελέσματα που προκύπτουν, αφού η ζήτηση για **FH σε Σιλό είναι 39τόνοι** ενώ σε **Σακιά είναι 30τόνοι**, για **WG σε Σιλό είναι 46τόνοι** ενώ σε **Σακιά είναι 25τόνοι**. Τέλος για το SD δεν αξίζει καν να αναφερθεί η ζήτηση του προϊόντος αυτού σε Σιλό αφού η συνολική ζήτηση

για **SD** είναι ουσιαστικά η ζήτηση του **σε Σακιά**, που είναι **43τόνοι**, αφού όπως προαναφέρθηκε η ζήτηση για **SD σε Σιλό** είναι σχεδόν μηδενική.

Κεφάλαιο 4: Προσέγγιση Στατιστικών Στοιχείων Ζήτησης με Θεωρητικές Κατανομές

Στο κεφάλαιο 4, αναφέρονται οι μέθοδοι που χρησιμοποιούνται για την εκτίμηση των στατιστικών στοιχείων της ζήτησης. Αναπτύσσονται ακόμη, γνωστές στατιστικές μέθοδοι προσέγγισης δεδομένων όπως η προσέγγιση με τη θεωρητική κατανομή Weibull και εύρεση των παραμέτρων της. Επίσης γίνεται μια προσπάθεια εξομάλυνσης των αρχικών δεδομένων ζήτησης, με σκοπό την καλύτερη προσέγγιση τους από τη θεωρητική κατανομή.

Παρουσίαση Χρησιμοποιηθέντων Κατανομών

Για την προσέγγιση των στατιστικών στοιχείων της ζήτησης χρησιμοποιήθηκε η κατανομή Weibull. Παρακάτω παρουσιάζονται ο ορισμός και οι παράμετροι της κατανομής αυτής.

4.1.1 Η Κατανομή Weibull

Η κατανομή Weibull έχει συνάρτηση πυκνότητας πιθανότητας:

$$f(x) = \frac{\beta}{\theta} \left(\frac{x-\gamma}{\theta} \right)^{\beta-1} \exp \left[- \left(\frac{x-\gamma}{\theta} \right)^{\beta} \right] = 0 \quad x \geq \gamma$$

Οι παράμετροί της είναι οι γ ($-\infty < \gamma < \infty$), η παράμετρος κλίμακας (scale parameter) $\theta > 0$ και η παράμετρος σχήματος (shape parameter) $\beta > 0$. Με κατάλληλη εκλογή των παραμέτρων της κατανομής Weibull η συνάρτηση πυκνότητας πιθανότητας μπορεί να προσεγγίσει πολλά φαινόμενα. Για παραμέτρους $\gamma=0$, $\beta=1$ και $\theta=1$ η κατανομή Weibull γίνεται εκθετική κατανομή με $\lambda=1$.

Η μέση τιμή και διακύμανση της κατανομής δίνονται από τους τύπους:

$$E(X) = \gamma + \delta * \Gamma \left(1 + \frac{1}{\beta} \right) \quad \text{και}$$

$$V(X) = \sigma^2 \left\{ \Gamma\left(1 + \frac{2}{\beta}\right) - \left[\Gamma\left(1 + \frac{1}{\beta}\right) \right]^2 \right\}$$

Όπου Γ είναι η γνωστή κατανομή Γάμμα.

Η συνάρτηση κατανομής της Weibull έχει την απλή μορφή:

$$F(x) = 1 - \exp\left(-\left(\frac{x-\gamma}{\theta}\right)^\beta\right)$$

Προσέγγιση Στατιστικών Στοιχείων Ζήτησης με Θεωρητικές Κατανομές

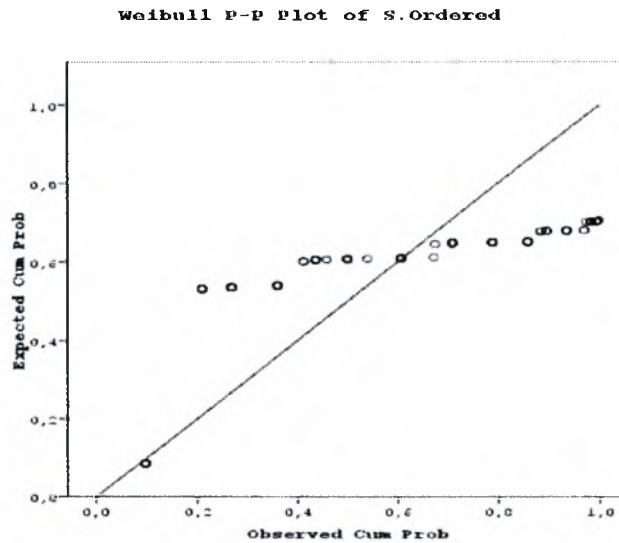
Για κάθε είδος τελικού προϊόντος σε συνάρτηση με το είδος φόρτωσής του χρησιμοποιείται η κατανομή Weibull για την καλύτερη προσέγγιση των δεδομένων της ζήτησής του. Ακολουθώς παρουσιάζεται η προσέγγιση αυτή.

4.2.1 Προσέγγιση Στατιστικών Στοιχείων Ζήτησης για WG

Στο σημείο αυτό παρουσιάζεται η προσέγγιση των στοιχείων της ζήτησης για WG και διαφοροποιείται κάθε φορά ανάλογα με το είδος φόρτωσης.

4.2.1.α Προσέγγιση Στατιστικών Στοιχείων Ζήτησης για WG σε Σιλό

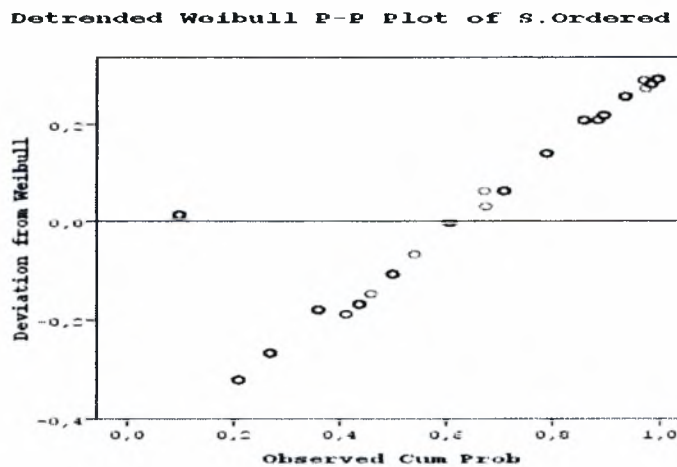
Η ζήτηση για WG σε Σιλό κυμαίνεται όπως φαίνεται και στο Ιστόγραμμα 1. Έτσι η γραμμή η οποία είναι αντιπροσωπευτική της κατανομής Weibull και προσεγγίζει καλύτερα τα στοιχεία της ζήτησης φαίνεται στο Σχήμα 4.



Σχήμα 4: Η Ζήτηση για WG σε Σιλό σε σχέση με την ευθεία της Weibull

Η παράμετρος σχήματος είναι $\theta=62,470$ και παράμετρος κλίμακας είναι $\beta=0,277$.

Η διαφορά που υπάρχει ανάμεσα στα πραγματικά στοιχεία της ζήτησης και της θεωρητικής καμπύλης φαίνεται και στο Σχήμα 5 που παρουσιάζει τη διακύμανση της απόκλισης των τιμών της ζήτησης από την ευθεία της κατανομής.



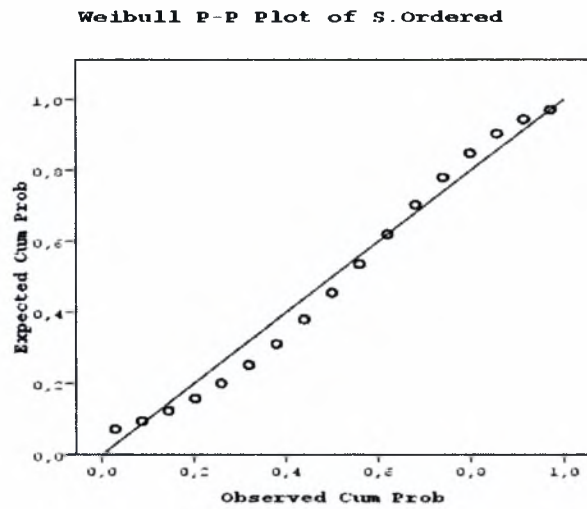
Σχήμα 5: Απόκλιση της ζήτησης για WG σε Σιλό από την ευθεία της Weibull

Στο Σχήμα 5 παρουσιάζεται η απόκλιση των τιμών της ζήτησης για WG σε Σιλό από την ευθεία της Weibull. Η απόκλιση των τιμών της ζήτησης σε μερικά σημεία είναι πολύ μεγάλη, επίσης είναι φανερό πως δεν είναι καθόλου συμμετρική γύρω από κάποια τιμή. Η συμπεριφορά αυτή της απόκλισης των τιμών της ζήτησης οφείλεται στο γεγονός ότι τα πραγματικά δεδομένα εμπεριέχουν κάποιες “επικίνδυνες τιμές”, οι οποίες όμως δεν γίνεται και να μη συμπεριληφθούν στην έρευνά μας. Οι τιμές αυτές είναι οι εξής:

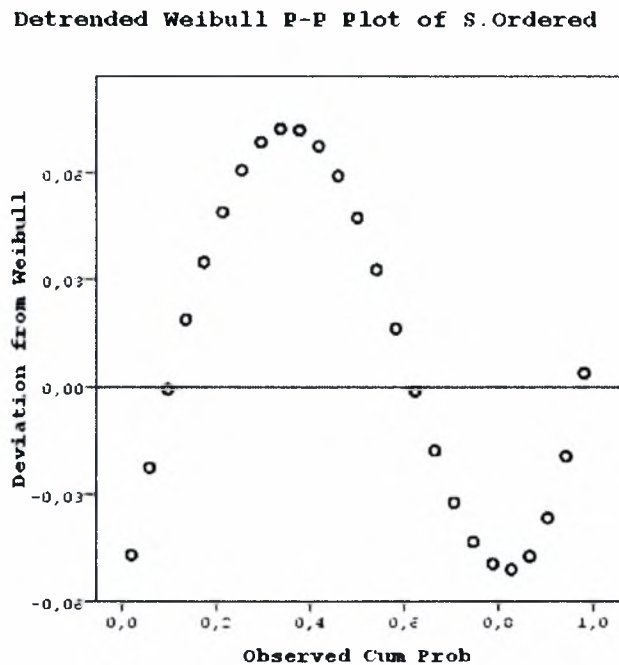
α) Τα Σαββατοκύριακα, στα οποία παρουσιάζεται το φαινόμενο των πολλών μηδενικών παραγγελιών. Το φαινόμενο αυτό κατά κύριο λόγο εμφανίζεται γιατί ενώ στη VPI υπάρχει παραγωγή και κατά τη διάρκεια του Σαββατοκύριακου, αφού δουλεύει όλη την εβδομάδα η εταιρεία, οι περισσότεροι από τους πελάτες της παραμένουν κλειστά το Σαββατοκύριακο, έτσι όλη η παραγωγή των ημερών αυτών αποθηκεύεται στις αποθήκες έως την έναρξη της επόμενης εβδομάδας που θα έρθουν οι νέες παραγγελίες για φόρτωση.

β) Οι τέσσερις με πέντε πάρα πολύ μεγάλες παραγγελίες, οι λεγόμενες και μη-προγραμματισμένες. Οι πάρα πολύ μεγάλες παραγγελίες οφείλονται κατά 95% στη συσσώρευση πολλών μικρών παραγγελιών, η οποία προκαλείται κυρίως έπειτα από μια μεγάλη χρονική περίοδο κατά την οποία η εταιρεία παραμένει κλειστή. Τέτοιες μακρές περιόδους κατά τις οποίες η εταιρεία παραμένει κλειστή είναι: οι μέρες μετά τις γιορτές των Χριστουγέννων, οι μέρες μετά τις γιορτές του Πάσχα και οι μέρες μετά από κάποιες αργίες.

Είναι φανερό πως εάν εξαλειφθούν αυτοί οι δυο παράγοντες που προαναφέρθηκαν, επειδή οι υπόλοιπες παραγγελίες βρίσκονται πολύ κοντά στο μέσο όρο της ζήτησης για WG σε Σιλό, η κατανομή Weibull προσεγγίζει με πάρα πολύ μεγάλη ακρίβεια τα στοιχεία της ζήτησης, όπως φαίνεται ξεκάθαρα στο Σχήμα 6. Επίσης είναι φανερό πως εξομαλύνεται πάρα πολύ και η απόκλιση των τιμών της ζήτησης από την ευθεία της Weibull όπως φαίνεται και στο Σχήμα 7.



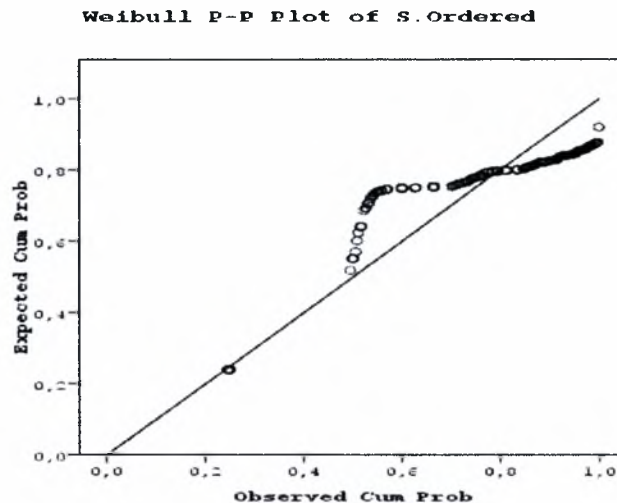
Σχήμα 6: Εξομαλυσμένη Προσέγγιση Ζήτησης για WG σε Σιλό από τη Weibull



Σχήμα 7: Εξομαλυσμένη Απόκλιση της ζήτησης για WG σε Σιλό από την ευθεία της Weibull

4.2.1.β Προσέγγιση Στατιστικών Στοιχείων Ζήτησης για WG σε Σακιά

Η ζήτηση για WG σε Σακιά κυμαίνεται όπως φαίνεται και στο Ιστόγραμμα 2. Έτσι η γραμμή η οποία είναι αντιπροσωπευτική της κατανομής Weibull και προσεγγίζει καλύτερα τα στοιχεία της ζήτησης φαίνεται στο Σχήμα 8.

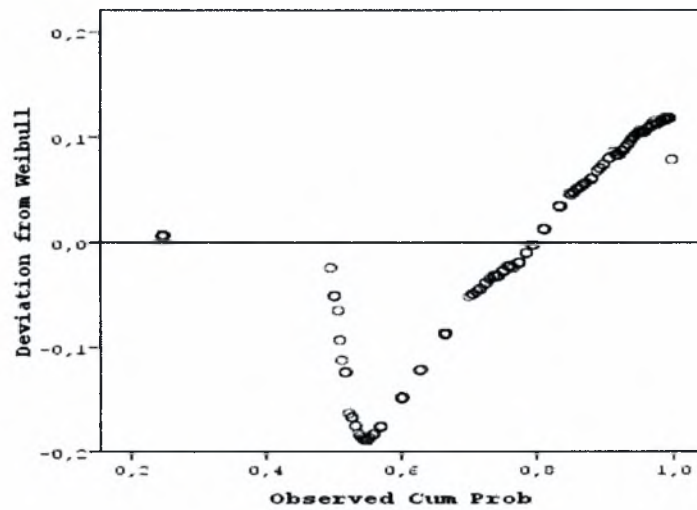


Σχήμα 8: Η Ζήτηση για WG σε Σακιά σε σχέση με την ευθεία της Weibull

Η παράμετρος σχήματος είναι $\theta=4,939$ και παράμετρος κλίμακας είναι $\beta=0,208$.

Η διαφορά που υπάρχει ανάμεσα στα πραγματικά στοιχεία της ζήτησης και της θεωρητικής καμπύλης φαίνεται και στο Σχήμα 9 που παρουσιάζει τη διακύμανση της απόκλισης των τιμών της ζήτησης από την ευθεία της κατανομής.

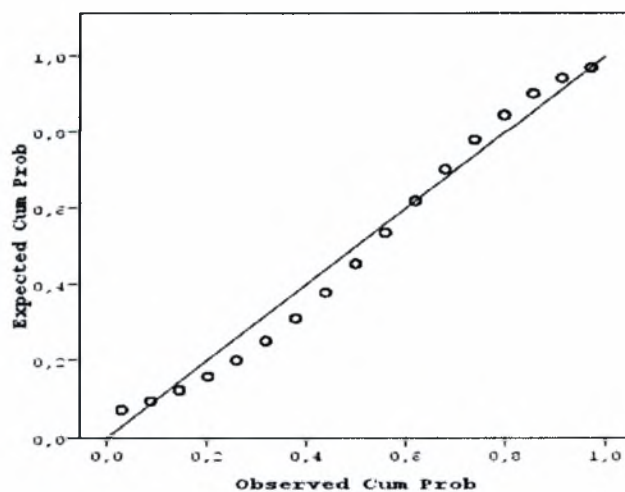
Detrended Weibull P-P Plot of S.Ordered



Σχήμα 9: Απόκλιση της ζήτησης για WG σε Σακιά από την ευθεία της Weibull

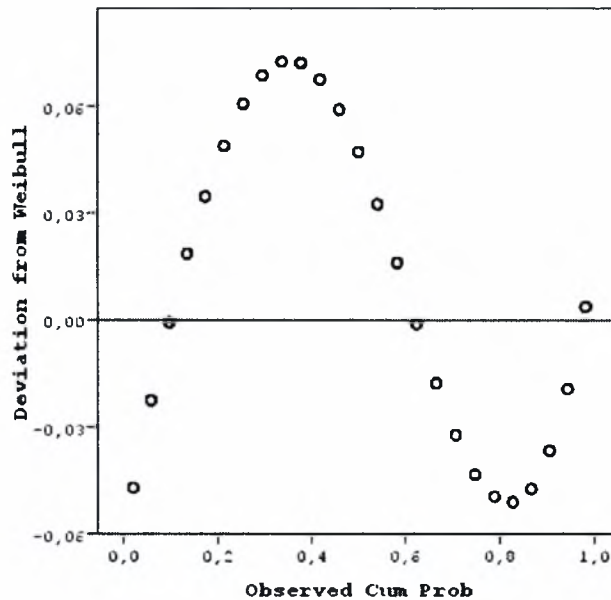
Στο Σχήμα 10 παρουσιάζεται η κατανομή των τιμών της ζήτησης για WG σε Σακιά εάν δεν είχαν ληφθεί υπόψη, οι παράγοντες που αναφέρθηκαν προηγουμένως στην παράγραφο 4.2.1.α. Έτσι η εξομαλυσμένη προσέγγιση των τιμών της ζήτησης για WG σε Σακιά από τη Weibull, φαίνεται στο Σχήμα 10. Επίσης είναι φανερό πως εξομαλύνεται πάρα πολύ και η απόκλιση των τιμών της ζήτησης όπως φαίνεται και στο Σχήμα 11.

Weibull P-P Plot of S.Ordered



Σχήμα 10: Εξομαλυσμένη Προσέγγιση Ζήτησης για WG σε Σακιά από τη Weibull

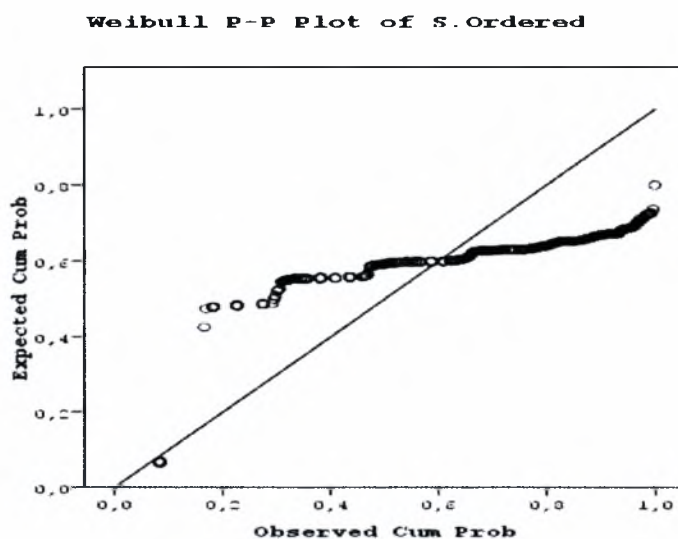
Detrended Weibull P-P Plot of S.Ordered



Σχήμα 11: Εξομαλυσμένη Απόκλιση της ζήτησης για WG σε Σακιά από την ευθεία της Weibull

4.2.1.γ Προσέγγιση Στατιστικών Στοιχείων Ζήτησης για WG σε Σιλό και Σακιά

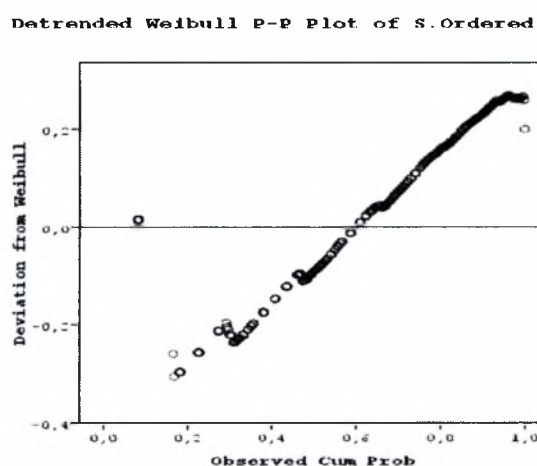
Η ζήτηση για WG σε Σιλό και Σακιά συνολικά κυμαίνεται όπως φαίνεται και στο Ιστόγραμμα 3. Έτσι η γραμμή η οποία είναι αντιπροσωπευτική της κατανομής Weibull και προσεγγίζει καλύτερα τα στοιχεία της ζήτησης φαίνεται στο Σχήμα 12.



Σχήμα 12: Η Ζήτηση για WG σε Σιλό και Σακιά σε σχέση με την ευθεία της Weibull

Η παράμετρος σχήματος είναι $\theta=100,862$ και παράμετρος κλίμακας είναι $\beta=0,290$.

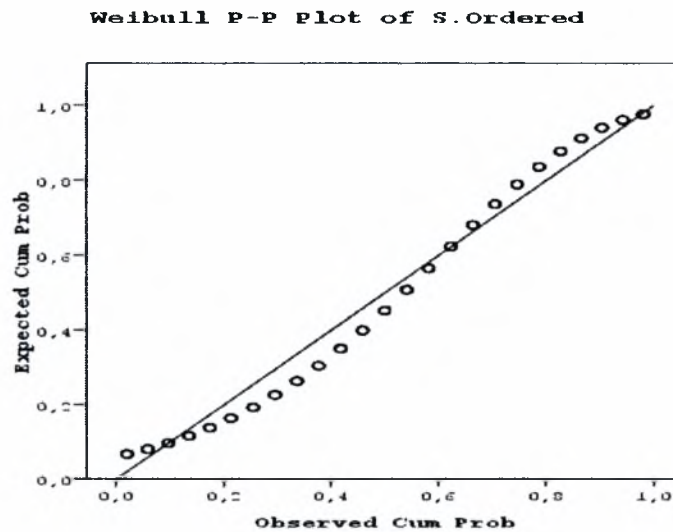
Η διαφορά που υπάρχει ανάμεσα στα πραγματικά στοιχεία της ζήτησης και της θεωρητικής καμπύλης φαίνεται και στο Σχήμα 13 που παρουσιάζει την απόκλιση των τιμών της ζήτησης από την ευθεία της κατανομής.



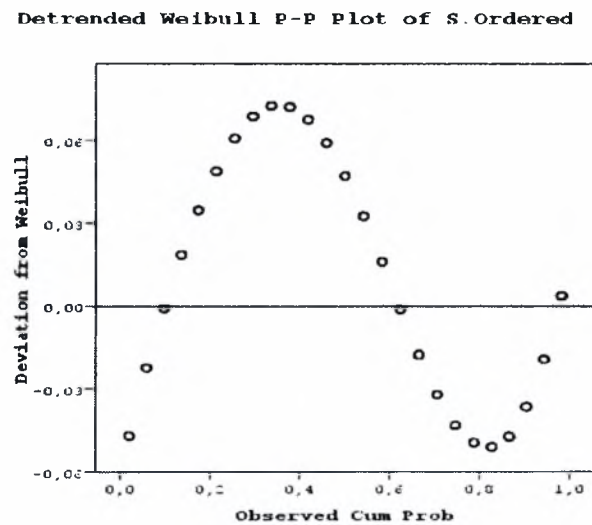
Σχήμα 13: Απόκλιση της ζήτησης για WG σε Σιλό και Σακιά από την ευθεία της Weibull

Στο Σχήμα 14 παρουσιάζεται η κατανομή των τιμών της ζήτησης για WG σε Σιλό και Σακιά εάν δεν είχαν ληφθεί υπόψη, οι παράγοντες που αναφέρθηκαν

προηγουμένως στην παράγραφο 4.2.1.α. Έτσι η εξομαλυσμένη προσέγγιση των τιμών της ζήτησης για WG σε Σιλό και Σακιά από τη Weibull, φαίνεται στο Σχήμα 14. Επίσης είναι φανερό πως εξομαλύνεται πάρα πολύ και η απόκλιση των τιμών της ζήτησης όπως φαίνεται και στο Σχήμα 15.



Σχήμα 14: Εξομαλυσμένη Προσέγγιση Ζήτησης για WG σε Σιλό και Σακιά από τη Weibull



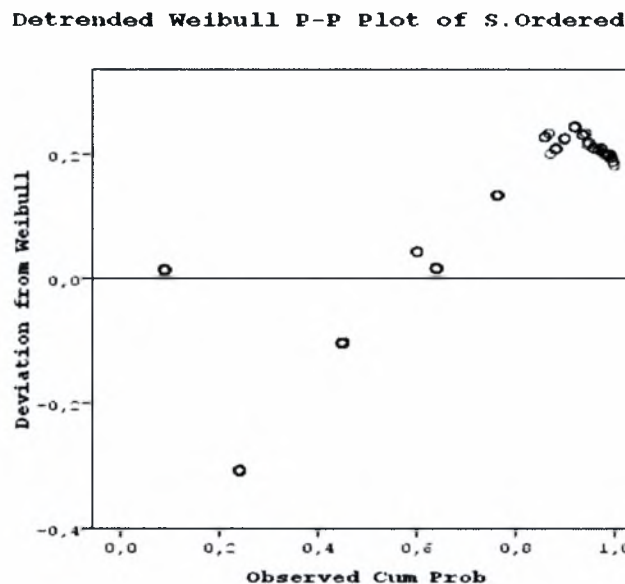
Σχήμα 15: Εξομαλυσμένη Απόκλιση της ζήτησης για WG σε Σιλό και Σακιά από την ευθεία της Weibull

4.2.2 Προσέγγιση Στατιστικών Στοιχείων Ζήτησης για FH

Στο σημείο αυτό παρουσιάζεται η προσέγγιση των στοιχείων της ζήτησης για FH και διαφοροποιείται κάθε φορά ανάλογα με το είδος φόρτωσης.

4.2.2.a Προσέγγιση Στατιστικών Στοιχείων Ζήτησης για FH σε Σιλό

Η ζήτηση για FH σε Σιλό κυμαίνεται όπως φαίνεται και στο Ιστόγραμμα 4. Έτσι η γραμμή η οποία είναι αντιπροσωπευτική της κατανομής Weibull και προσεγγίζει καλύτερα τα στοιχεία της ζήτησης φαίνεται στο Σχήμα 16.

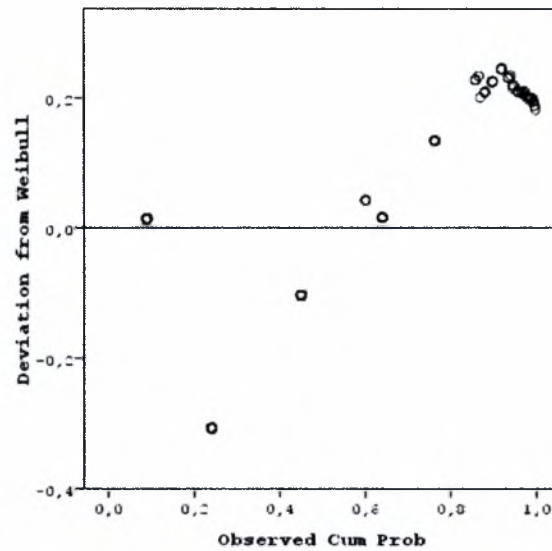


Σχήμα 16: Η Ζήτηση για FH σε Σιλό σε σχέση με την ευθεία της Weibull

Η παράμετρος σχήματος είναι $\theta=49,554$ και παράμετρος κλίμακας είναι $\beta=0,298$.

Η διαφορά που υπάρχει ανάμεσα στα πραγματικά στοιχεία της ζήτησης και της θεωρητικής καμπύλης φαίνεται και στο Σχήμα 17 που παρουσιάζει τη διακύμανση της απόκλισης των τιμών της ζήτησης από την ευθεία της κατανομής.

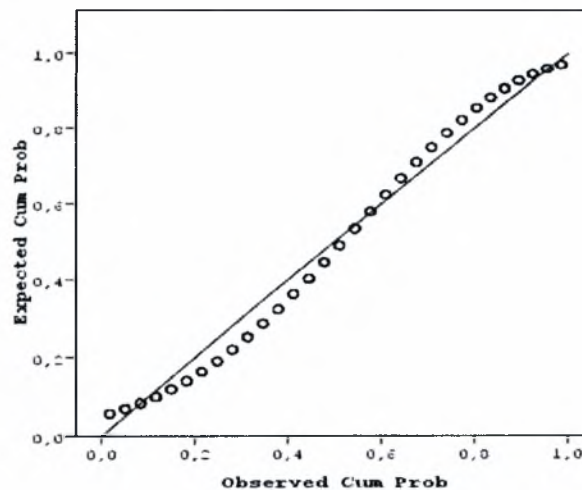
Detrended Weibull P-P Plot of S.Ordered



Σχήμα 17: Απόκλιση της ζήτησης για FH σε Σιλό από την ευθεία της Weibull

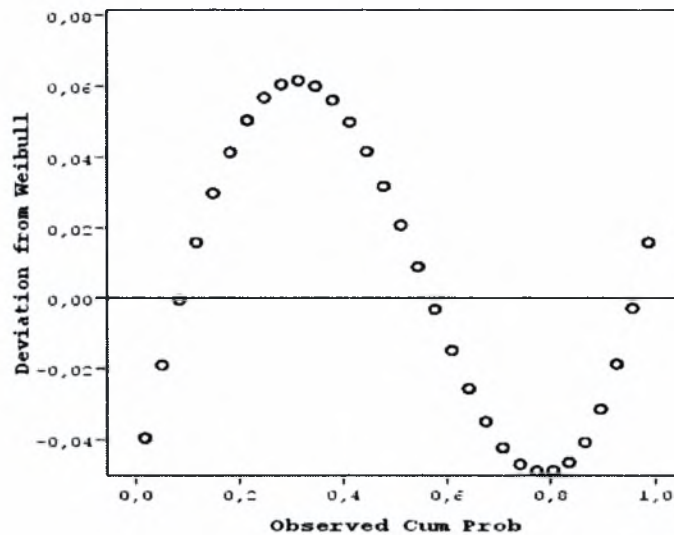
Στο Σχήμα 18 παρουσιάζεται η κατανομή των τιμών της ζήτησης για FH σε Σιλό εάν δεν είχαν ληφθεί υπόψη, οι παράγοντες που αναφέρθηκαν προηγουμένως στην παράγραφο 4.2.1.α. Έτσι η εξομαλυσμένη προσέγγιση των τιμών της ζήτησης για FH σε Σιλό από τη Weibull, φαίνεται στο Σχήμα 18. Επίσης είναι φανερό πως εξομαλύνεται πάρα πολύ και η απόκλιση των τιμών της ζήτησης όπως φαίνεται και στο Σχήμα 19.

Weibull P-P Plot of S.Ordered



Σχήμα 18: Εξομαλυσμένη Προσέγγιση Ζήτησης για FH σε Σιλό από Weibull

Detrended Weibull P-P Plot of S.Ordered

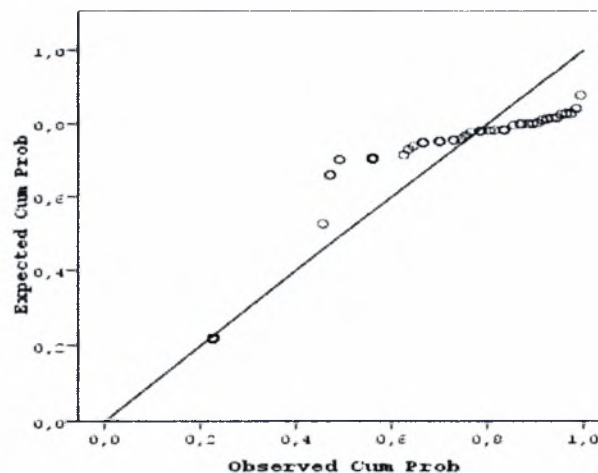


Σχήμα 19: Εξομαλυσμένη Απόκλιση της ζήτησης για FH σε Σιλό από την ευθεία της Weibull

4.2.2.β Προσέγγιση Στατιστικών Στοιχείων Ζήτησης για FH σε Σακιά

Η ζήτηση για FH σε Σακιά κυμαίνεται όπως φαίνεται και στο Ιστόγραμμα 5. Έτσι η γραμμή η οποία είναι αντιπροσωπευτική της κατανομής Weibull και προσεγγίζει καλύτερα τα στοιχεία της ζήτησης φαίνεται στο Σχήμα 20.

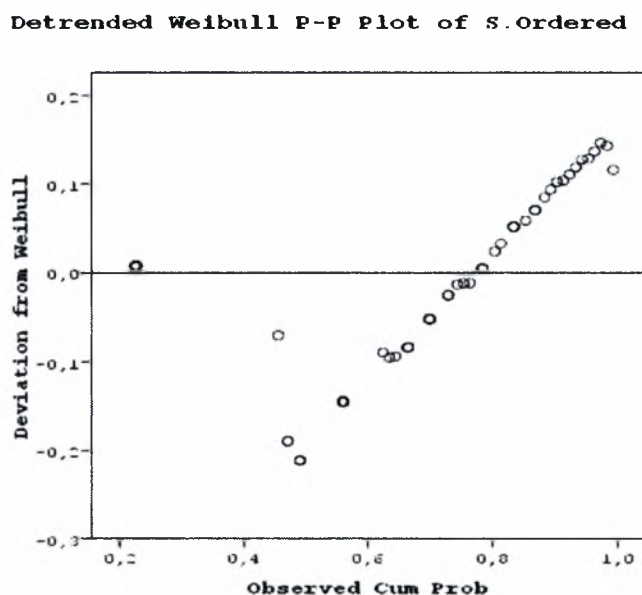
Weibull P-P Plot of S.Ordered



Σχήμα 20: Η Ζήτηση για FH σε Σακιά σε σχέση με την ευθεία της Weibull

Η παράμετρος σχήματος είναι $\theta=9,213$ και παράμετρος κλίμακας είναι $\beta=0,205$.

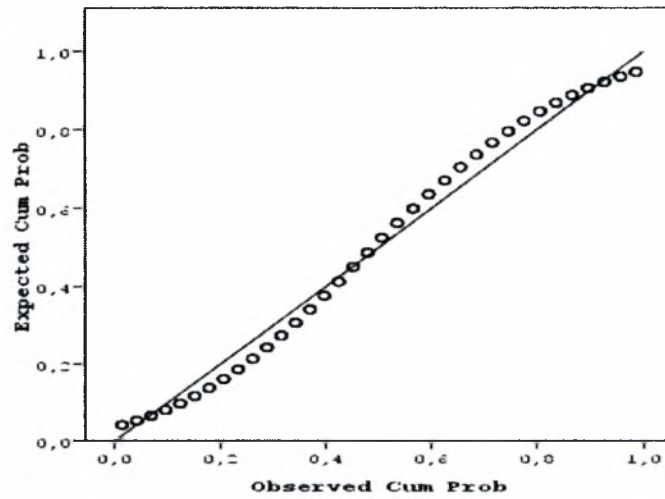
Η διαφορά που υπάρχει ανάμεσα στα πραγματικά στοιχεία της ζήτησης και της θεωρητικής καμπύλης φαίνεται και στο Σχήμα 21 που παρουσιάζει τη διακύμανση της απόκλισης των τιμών της ζήτησης από την ευθεία της κατανομής.



Σχήμα 21: Απόκλιση της ζήτησης για FH σε Σακιά από την ευθεία της Weibull

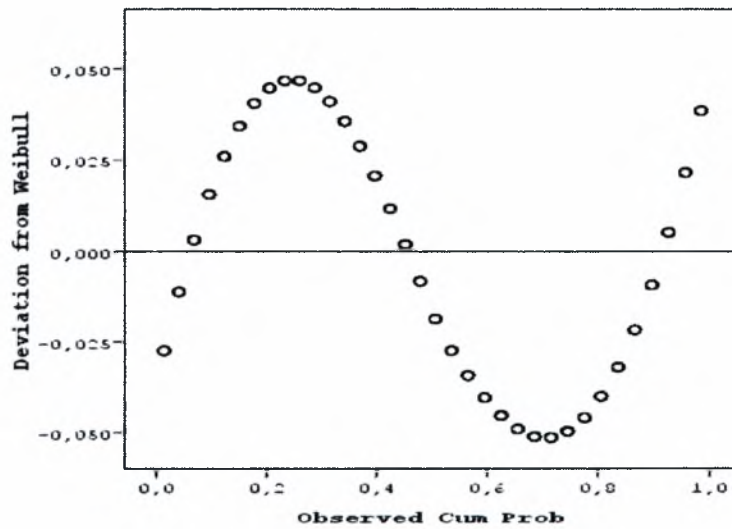
Στο Σχήμα 22 παρουσιάζεται η κατανομή των τιμών της ζήτησης για FH σε Σακιά εάν δεν είχαν ληφθεί υπόψη, οι παράγοντες που αναφέρθηκαν προηγουμένως στην παράγραφο 4.2.1.α. Έτσι η εξομαλυσμένη προσέγγιση της ζήτησης για FH σε Σακιά από τη Weibull, φαίνεται στο Σχήμα 22. Επίσης είναι φανερό πως εξομαλύνεται πάρα πολύ και η απόκλιση των τιμών της ζήτησης όπως φαίνεται και στο Σχήμα 23.

Weibull P-P Plot of S.Ordered



Σχήμα 22: Εξομαλυσμένη Προσέγγιση Ζήτησης για FH σε Σακιά από τη Weibull

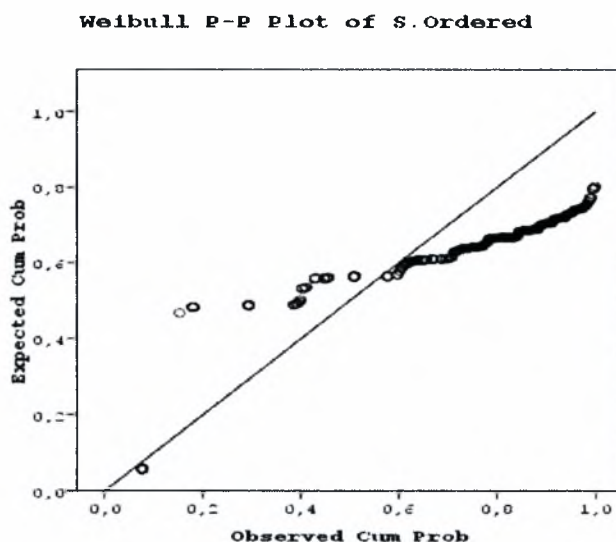
Detrended Weibull P-P Plot of S.Ordered



Σχήμα 23: Εξομαλυσμένη Απόκλιση της ζήτησης για FH σε Σακιά από την ευθεία της Weibull

4.2.2.γ Προσέγγιση Στατιστικών Στοιχείων Ζήτησης για FH σε Σιλό και Σακιά

Η ζήτηση για FH σε Σιλό και Σακιά κυμαίνεται όπως φαίνεται και στο Ιστόγραμμα 6. Έτσι η γραμμή η οποία είναι αντιπροσωπευτική της κατανομής Weibull και προσεγγίζει καλύτερα τα στοιχεία της ζήτησης φαίνεται στο Σχήμα 24.

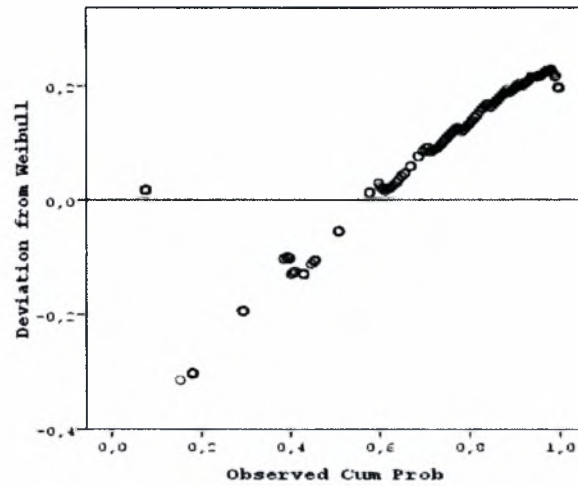


Σχήμα 24: Η Ζήτηση για FH σε Σιλό και Σακιά σε σχέση με την ευθεία της Weibull

Η παράμετρος σχήματος είναι $\theta=88,225$ και η παράμετρος κλίμακας είναι $\beta=0,310$.

Η διαφορά που υπάρχει ανάμεσα στα πραγματικά στοιχεία της ζήτησης και της θεωρητικής καμπύλης φαίνεται και στο Σχήμα 25 που παρουσιάζει την απόκλιση των τιμών της ζήτησης από την ευθεία της κατανομής.

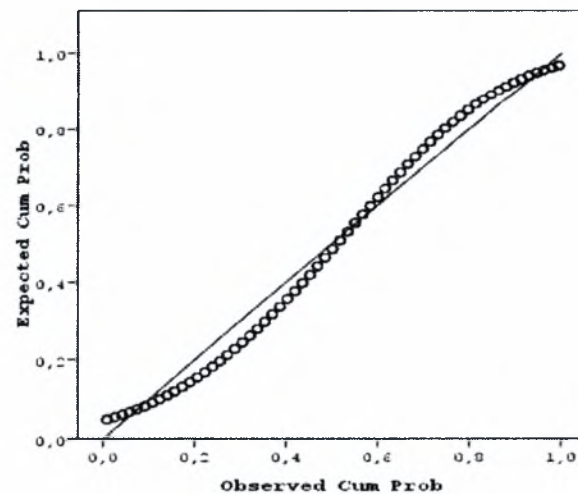
Detrended Weibull P-P Plot of S. Ordered



Σχήμα 25: Απόκλιση της ζήτησης για FH σε Σιλό και Σακιά από την ευθεία της Weibull

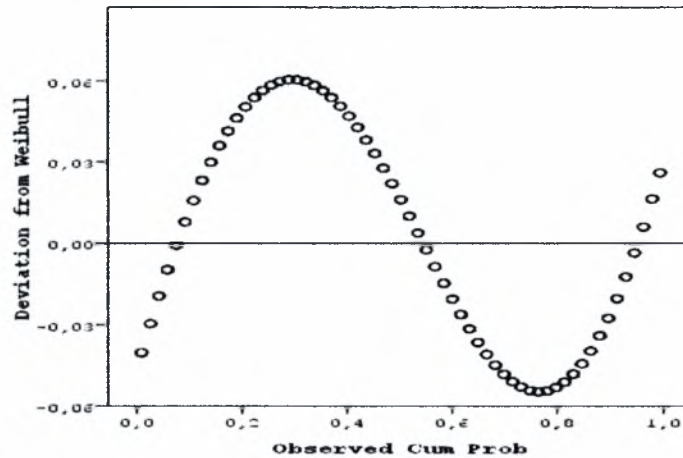
Στο Σχήμα 26 παρουσιάζεται η κατανομή των τιμών της ζήτησης για FH σε Σιλό και Σακιά εάν δεν είχαν ληφθεί υπόψη, οι παράγοντες που αναφέρθηκαν προηγουμένως στην παράγραφο 4.2.1.α. Έτσι η εξομαλυσμένη προσέγγιση των τιμών της ζήτησης για FH σε Σιλό και Σακιά από τη Weibull, φαίνεται στο Σχήμα 26. Επίσης είναι φανερό πως εξομαλύνεται πάρα πολύ και η απόκλιση των τιμών της ζήτησης όπως φαίνεται και στο Σχήμα 27.

Weibull P-P Plot of S. Ordered



Σχήμα 26: Εξομαλυσμένη Προσέγγιση Ζήτησης για FH σε Σιλό και Σακιά από τη Weibull

Detrended Weibull P-P Plot of S-Ordered

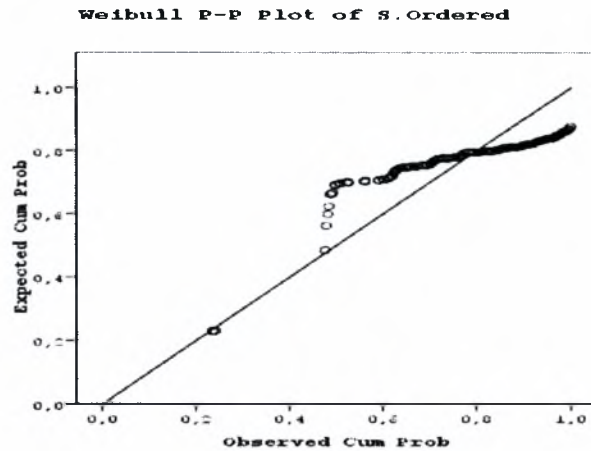


Σχήμα 27: Εξομαλυσμένη Απόκλιση της ζήτησης για FH σε Σιλό και Σακιά από την ευθεία της Weibull

4.2.3 Προσέγγιση Στατιστικών Στοιχείων Ζήτησης για SD

Στο σημείο αυτό παρουσιάζεται η προσέγγιση των στοιχείων της ζήτησης για SD. Τα στατιστικά στοιχεία της ζήτησης για SD παρουσιάζουν μια σημαντική διαφορά από τα στατιστικά στοιχεία της ζήτησης τόσο του WG όσο και του FH, όπως έχει ήδη ειπωθεί σε προηγούμενη παράγραφο. Η διαφορά αυτή έγκειται στο γεγονός ότι για το SD σε Σιλό δεν υπάρχει καθόλου ζήτηση, συγκεκριμένα το εργοστάσιο της VPI δέχεται μόνο 1 παραγγελίες το χρόνο για SD με φόρτωση σε Σιλό. Έτσι κρίθηκε σκόπιμη η παρουσίαση μόνο των συνολικών στατιστικών στοιχείων της ζήτησης για SD δηλαδή σε Σακιά και Σιλό μαζί, διότι αυτά τα στοιχεία είναι ουσιαστικά τα στοιχεία για SD σε Σακιά.

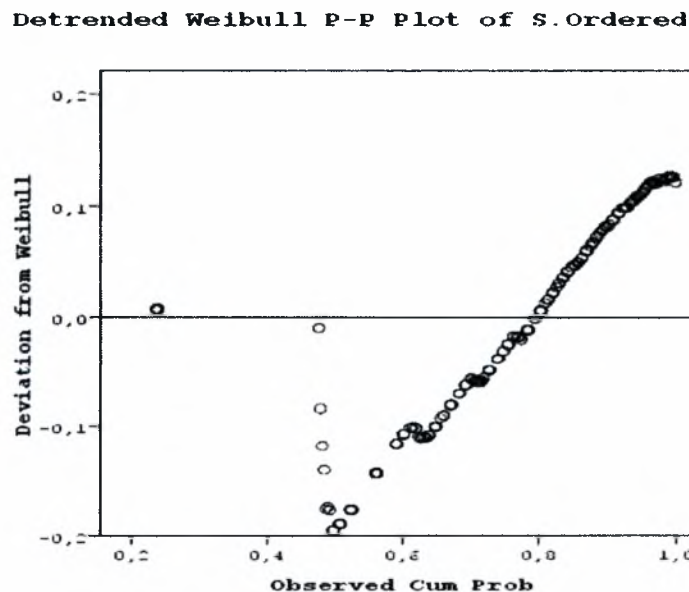
Η ζήτηση για SD σε Σιλό και Σακιά κυμαίνεται όπως φαίνεται και στο Ιστόγραμμα 7. Έτσι η γραμμή η οποία είναι αντιπροσωπευτική της κατανομής Weibull και προσεγγίζει καλύτερα τα στοιχεία της ζήτησης φαίνεται στο Σχήμα 28.



Σχήμα 28: Η Ζήτηση για SD σε Σιλό και Σακιά σε σχέση με την ευθεία της Weibull

Η παράμετρος σχήματος είναι $\theta=8,667$ και η παράμετρος κλίμακας είναι $\beta=0,198$.

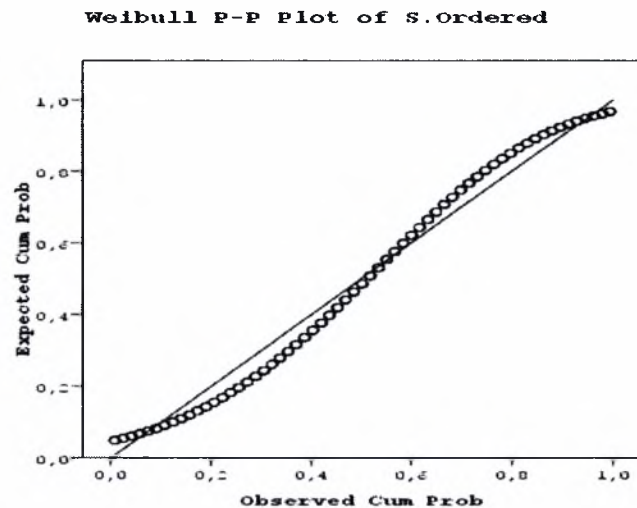
Η διαφορά που υπάρχει ανάμεσα στα πραγματικά στοιχεία της ζήτησης και της θεωρητικής καμπύλης φαίνεται και στο Σχήμα 29 που παρουσιάζει την απόκλιση των τιμών της ζήτησης από την ευθεία της κατανομής.



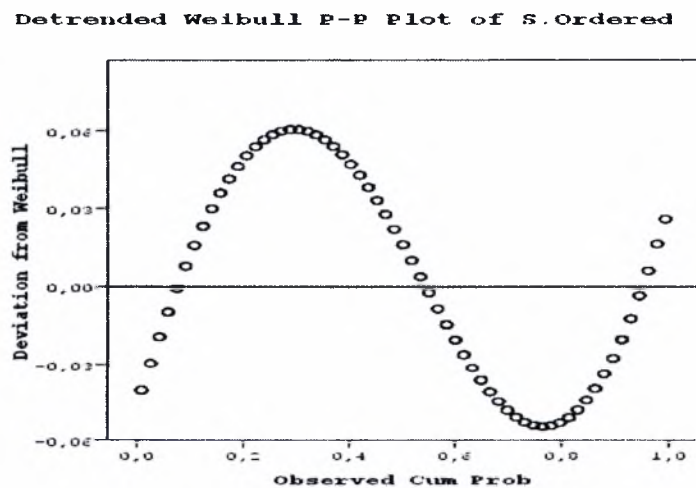
Σχήμα 29: Απόκλιση της ζήτησης για SD σε Σιλό και Σακιά από την ευθεία της Weibull

Στο Σχήμα 30 παρουσιάζεται η κατανομή των τιμών της ζήτησης για SD σε Σιλό και Σακιά εάν δεν είχαν ληφθεί υπόψη, οι παράγοντες που αναφέρθηκαν

προηγούμενος στην παράγραφο 4.2.1.α. Έτσι η εξομαλυσμένη προσέγγιση των τιμών της ζήτησης για SD σε Σιλό και Σακιά από τη Weibull, φαίνεται στο Σχήμα 30. Επίσης είναι φανερό πως εξομαλύνεται πάρα πολύ και η απόκλιση των τιμών της ζήτησης όπως φαίνεται και στο Σχήμα 31.



Σχήμα 30: Εξομαλυσμένη Προσέγγιση Ζήτησης για SD σε Σιλό και Σακιά από τη Weibull



Σχήμα 31: Εξομαλυσμένη Απόκλιση της ζήτησης για SD σε Σιλό και Σακιά από την ευθεία της Weibull

Συμπεράσματα

Όπως παρατηρείται όλα τα στοιχεία της ζήτησης για τα προϊόντα ανεξάρτητα από το είδος φόρτωσής τους ακολουθούν λίγο πολύ την κατανομή Weibull, της οποίας για κάθε διαφορετικό προϊόν βρέθηκε η παράμετρος σχήματος και η παράμετρος κλίμακας. Στη συνέχεια απαλείφθηκαν τα στοιχεία εκείνα που δεν επέτρεπαν την πλήρη ταυτοποίηση των δεδομένων της ζήτησης με την ευθεία της θεωρητικής κατανομής και παρουσιάστηκε η εξομαλυσμένη μορφή των δεδομένων της ζήτησης σε σχέση με την ευθεία της κατανομής.

Κεφάλαιο 5: Εύρεση Συσχετίσεων, Αυτοσυσχετίσεων και Εποχικότητων στα Δεδομένα της Ζήτησης και της Παραγωγής

Τέλος, στο κεφάλαιο 5, πραγματοποιείται μια προσπάθεια εύρεσης ενδεχόμενων συσχετίσεων μεταξύ των δεδομένων της ζήτησης και της παραγωγής. Στη συνέχεια πραγματοποιούνται κάποια τεστ με σκοπό την εύρεση αυτοσυσχετίσεων στα δεδομένα της ζήτησης. Επίσης πραγματοποιούνται τεστ με σκοπό την εύρεση ενδεχόμενης ύπαρξης εποχικότητων που μπορεί να παρατηρούνται στα στοιχεία της ζήτησης.

5.1 Εύρεση Συσχέτισης μεταξύ Παραγωγής και Ζήτησης

Το ενδεχόμενο ύπαρξης συσχέτισης μεταξύ των δεδομένων της παραγωγής και της ζήτησης φανερώνει το επίπεδο εμπιστοσύνης της εταιρείας ως προς την ικανοποίηση των παραγγελιών των πελατών της. Όσο μεγαλύτερη είναι αυτή η συσχέτιση τόσο πιο αξιόπιστη είναι η εταιρεία π.χ μια συσχέτιση 1 φανερώνει πως η εταιρεία είναι απολύτως αξιόπιστη όσον αφορά την ικανοποίηση των παραγγελιών της αφού ότι ζητείται παράγεται. Αντιθέτως μια συσχέτιση κοντά στο μηδέν δείχνει την πλήρη αναξιοπιστία μιας εταιρείας αφού μια συσχέτιση μηδέν σημαίνει πως η εταιρεία δεν είναι ικανή να ικανοποιήσει τις παραγγελίες των πελατών της.

5.1.1 Εύρεση Συσχέτισης μεταξύ Παραγωγής και Ζήτησης για WG

Στους Πίνακες 17, 18, 19 παρουσιάζεται η συσχέτιση μεταξύ παραγωγής και ζήτησης για WG σε Σιλό, Σακιά και Σιλό & Σακιά μαζί αντίστοιχα.

Correlations

		S. Ordered	S. Delivered
S. Ordered	Pearson Correlation	1	,997**
	Sig. (2-tailed)		,000
	N	305	305
S. Delivered	Pearson Correlation	,997**	1
	Sig. (2-tailed)	,000	
	N	305	305

** . Correlation is significant at the 0.01 level (2-tailed).

Πίνακας 17: Συσχέτιση Παραγωγής-Ζήτησης για WG σε Σιλό

Correlations

		S. Ordered	S. Delivered
S. Ordered	Pearson Correlation	1	,998**
	Sig. (2-tailed)		,000
	N	305	305
S. Delivered	Pearson Correlation	,998**	1
	Sig. (2-tailed)	,000	
	N	305	305

** . Correlation is significant at the 0.01 level (2-tailed).

Πίνακας 18: Συσχέτιση Παραγωγής-Ζήτησης για WG σε Σακιά

Correlations

		S. Ordered	S. Delivered
S. Ordered	Pearson Correlation	1	,998**
	Sig. (2-tailed)		,000
	N	305	305
S. Delivered	Pearson Correlation	,998**	1
	Sig. (2-tailed)	,000	
	N	305	305

** . Correlation is significant at the 0.01 level (2-tailed).

Πίνακας 19: Συσχέτιση Παραγωγής-Ζήτησης για WG σε Σιλό και Σακιά

Όπως παρατηρείται και από τα αποτελέσματα των παραπάνω Πινάκων υπάρχει μια πάρα πολύ μεγάλη συσχέτιση μεταξύ των τιμών της ζήτησης και της παραγωγής για WG άσχετα από το είδος φόρτωσης, η οποία μάλιστα αγγίζει το 100%. Αυτή η τόσο μεγάλη συσχέτιση φανερώνει πως η εταιρεία εμπνέει πάρα πολύ μεγάλη εμπιστοσύνη στους πελάτες της αφού ότι απαίτηση προκύψει από τον πελάτη μπορεί να ικανοποιηθεί άμεσα, άρα η εταιρεία είναι απολύτως αξιόπιστη.

5.1.2 Εύρεση Συσχέτισης μεταξύ Παραγωγής και Ζήτησης για FH

Στους Πίνακες 20, 21, 22 παρουσιάζεται η συσχέτιση μεταξύ παραγωγής και ζήτησης για FH σε Σιλό, Σακιά και Σιλό & Σακιά μαζί αντίστοιχα.

Correlations

		S.Ordered	S.Delivered
S.Ordered	Pearson Correlation	1	,998**
	Sig. (2-tailed)		,000
	N	365	365
S.Delivered	Pearson Correlation	,998**	1
	Sig. (2-tailed)	,000	
	N	365	365

** . Correlation is significant at the 0.01 level (2-tailed).

Πίνακας 20: Συσχέτιση Παραγωγής-Ζήτησης για FH σε Σιλό

Correlations

		S.Ordered	S.Delivered
S.Ordered	Pearson Correlation	1	1,000**
	Sig. (2-tailed)		,000
	N	365	365
S.Delivered	Pearson Correlation	1,000**	1
	Sig. (2-tailed)	,000	
	N	365	365

** . Correlation is significant at the 0.01 level (2-tailed).

Πίνακας 21: Συσχέτιση Παραγωγής-Ζήτησης για FH σε Σακιά

Correlations

		S.Ordered	S.Delivered
S.Ordered	Pearson Correlation	1	,999**
	Sig. (2-tailed)		,000
	N	365	365
S.Delivered	Pearson Correlation	,999**	1
	Sig. (2-tailed)	,000	
	N	365	365

** . Correlation is significant at the 0.01 level (2-tailed).

Πίνακας 22: Συσχέτιση Παραγωγής-Ζήτησης για FH σε Σιλό και Σακιά

Όπως ειπώθηκε και προηγουμένως και προκύπτει και από τα αποτελέσματα των παραπάνω Πινάκων υπάρχει μια πάρα πολύ μεγάλη συσχέτιση μεταξύ των τιμών της ζήτησης και της παραγωγής και για FH άσχετα από το είδος φόρτωσης, η οποία μάλιστα αγγίζει το 100%. Αυτή η τόσο μεγάλη συσχέτιση φανερώνει πως η εταιρεία εμπνέει πάρα πολύ μεγάλη εμπιστοσύνη στους πελάτες της αφού ότι απαίτηση προκύψει από τον πελάτη μπορεί να ικανοποιηθεί άμεσα άρα η εταιρεία είναι απολύτως αξιόπιστη.

5.1.3 Εύρεση Συσχέτισης μεταξύ Παραγωγής και Ζήτησης για SD

Στον Πίνακα 23 παρουσιάζεται η συσχέτιση μεταξύ παραγωγής και ζήτησης για SD σε Σιλό & Σακιά μαζί αφού είναι γνωστή η ιδιαιτερότητα που παρουσιάζει αυτό το είδος τελικού προϊόντος.

Correlations			
		S. Ordered	S. Delivered
S. Ordered	Pearson Correlation	1	1,000**
	Sig. (2-tailed)		,000
	N	365	365
S. Delivered	Pearson Correlation	1,000**	1
	Sig. (2-tailed)	,000	
	N	365	365

** . Correlation is significant at the 0.01 level (2-tailed).

Πίνακας 23: Συσχέτιση Παραγωγής-Ζήτησης για SD σε Σιλό και Σακιά

Όπως ειπώθηκε και προηγουμένως και προκύπτει και από τα αποτελέσματα του Πίνακα 23 υπάρχει μια πάρα πολύ μεγάλη συσχέτιση μεταξύ των τιμών της ζήτησης και της παραγωγής για SD άσχετα από το είδος φόρτωσης, η οποία μάλιστα αγγίζει το 100%. Αυτή η τόσο μεγάλη συσχέτιση φανερώνει πως η εταιρεία εμπνέει πάρα πολύ μεγάλη εμπιστοσύνη στους πελάτες της αφού ότι απαίτηση προκύψει από τον πελάτη μπορεί να ικανοποιηθεί άμεσα άρα η εταιρεία είναι απολύτως αξιόπιστη.

5.2 Εύρεση Αυτοσυσχέτισης μεταξύ των Δεδομένων της Ζήτησης

Η ύπαρξη αυτοσυσχέτισης μεταξύ των δεδομένων της ζήτησης θα βοηθούσε στην καλύτερη αυτοματοποίηση της παραγωγικής διαδικασίας της εταιρείας. Σε περίπτωση ύπαρξης αυτοσυσχέτισης, πόσο δε μεγάλης, μεταξύ των δεδομένων της ζήτησης θα ήταν πολύ ευκολότερη η πρόβλεψη της ζήτησης για τις επόμενες μέρες. Ταυτοχρόνως θα ήταν και ένα μεγάλο πλεονέκτημα για τους υπεύθυνους της παραγωγικής διαδικασίας καθώς θα μπορούσαν έτσι να αυτοματοποιήσουν την ροή της παραγωγικής διαδικασίας. Η μη ύπαρξη όμως αυτοσυσχέτισης μεταξύ των δεδομένων της ζήτησης δε σημαίνει τίποτα απλά δεν αφήνει περιθώρια πρόβλεψης της ζήτησης επόμενων ημερών.

5.2.1 Εύρεση Αυτοσυσχέτισης μεταξύ των Δεδομένων της Ζήτησης για WG

Στους Πίνακες 24, 25, 26 παρουσιάζεται η αυτοσυσχέτιση που υπάρχει ανάμεσα στα δεδομένα της ζήτησης για WG σε Σιλό, Σακιά και Σιλό & Σακιά μαζί αντίστοιχα. Συγκεκριμένα βρέθηκαν οι αυτοσυσχετίσεις μεταξύ της πρώτης τιμής με την επόμενη (lag 1), της πρώτης με την τρίτη κατά σειρά τιμή (lag 2) μέχρι lag 16. Επίσης στους Πίνακες αναγράφεται και το επίπεδο σημαντικότητας των αυτοσυσχετίσεων αυτών.

Autocorrelations

Series: S.Ordered

Lag	Autocorrelation	Std. Error ^a	Box-Ljung Statistic		
			Value	df	Sig. ^b
1	.168	.052	10,371	1	.001
2	.062	.052	11,803	2	.003
3	-.107	.052	16,058	3	.001
4	-.082	.052	18,542	4	.001
5	-.039	.052	19,116	5	.002
6	.151	.052	27,653	6	.000
7	.320	.052	65,888	7	.000
8	.175	.052	77,315	8	.000
9	.013	.052	77,383	9	.000
10	-.052	.051	78,392	10	.000
11	-.115	.051	83,390	11	.000
12	-.075	.051	85,546	12	.000
13	.095	.051	88,997	13	.000
14	.287	.051	120,479	14	.000
15	.074	.051	122,598	15	.000
16	-.029	.051	122,927	16	.000

a. The underlying process assumed is independence (white noise).

b. Based on the asymptotic chi-square approximation.

Πίνακας 24: Αυτοσυσχέτιση των τιμών της ζήτησης για WG σε Σιλό

Autocorrelations

Series: S.Ordered

Lag	Autocorrelation	Std. Error ^a	Box-Ljung Statistic		
			Value	df	Sig. ^b
1	.172	.052	10,890	1	.001
2	.041	.052	11,508	2	.003
3	-.060	.052	12,843	3	.005
4	-.131	.052	19,204	4	.001
5	-.042	.052	19,861	5	.001
6	.070	.052	21,709	6	.001
7	.088	.052	24,821	7	.001
8	.104	.052	28,714	8	.000
9	-.054	.052	29,815	9	.000
10	-.139	.051	37,134	10	.000
11	-.118	.051	42,430	11	.000
12	-.026	.051	42,890	12	.000
13	.155	.051	51,780	13	.000
14	.166	.051	62,327	14	.000
15	.130	.051	68,793	15	.000
16	-.115	.051	73,912	16	.000

a. The underlying process assumed is independence (white noise).

b. Based on the asymptotic chi-square approximation.

Πίνακας 25: Αυτοσυσχέτιση των τιμών της ζήτησης για WG σε Σακιά

Autocorrelations

Series: S.Ordered

Lag	Autocorrelation	Std. Error ^a	Box-Ljung Statistic		
			Value	df	Sig. ^b
1	,222	,052	18,121	1	,000
2	,031	,052	18,478	2	,000
3	-,151	,052	20,951	3	,000
4	-,199	,052	41,675	4	,000
5	-,088	,052	44,417	5	,000
6	,135	,052	51,200	6	,000
7	,319	,052	89,190	7	,000
8	,148	,052	97,462	8	,000
9	,005	,052	97,470	9	,000
10	-,155	,051	106,529	10	,000
11	-,180	,051	118,244	11	,000
12	-,058	,051	117,530	12	,000
13	,185	,051	127,895	13	,000
14	,324	,051	168,039	14	,000
15	,154	,051	177,168	15	,000
16	-,091	,051	180,311	16	,000

a. The underlying process assumed is independence (white noise).

b. Based on the asymptotic chi-square approximation.

Πίνακας 26: Αυτοσυσχέτιση των τιμών της ζήτησης για WG σε Σιλό και Σακιά

Όπως είναι φανερό από την απεικόνιση των τιμών των παραπάνω Πινάκων υπάρχει μια αυτοσυσχέτιση μεταξύ των τιμών της ζήτησης για WG άσχετα από το είδος φόρτωσης, που φαίνεται στη στήλη τιμών (Autocorrelation). Είναι επίσης προφανές πως η αυτοσυσχέτιση αυτή είναι πάρα πολύ μικρή αφού η μέγιστη τιμή αυτοσυσχέτισης που παρατηρείται είναι 0,324. Η ύπαρξη αυτοσυσχέτισης φαίνεται και από τις σχεδόν μηδενικές τιμές του επιπέδου σημαντικότητας (Sig) που μας δείχνει πως υπάρχει αυτοσυσχέτιση με πιθανότητες που αγγίζουν το 100% (1-Sig) για όλα τα επίπεδα των lag.

Συμπερασματικά, σύμφωνα με τα παραπάνω είναι επίσης κατανοητό πως δεν είναι εφικτή οποιαδήποτε πρόβλεψη ζήτησης για WG στις επόμενες ημέρες. Άρα είναι πάρα πολύ δύσκολη η αυτοματοποίηση της παραγωγικής διαδικασίας όσον αφορά αυτό το κομμάτι της.

5.2.2 Εύρεση Αυτοσυσχέτισης μεταξύ των Δεδομένων της Ζήτησης για FH

Στους Πίνακες 27, 28, 29 παρουσιάζεται η αυτοσυσχέτιση που υπάρχει ανάμεσα στα δεδομένα της ζήτησης για FH σε Σιλό, Σακιά και Σιλό & Σακιά μαζί αντίστοιχα.

Όπως και προηγουμένως βρέθηκαν οι αυτοσυσχετίσεις μεταξύ της πρώτης τιμής με την επόμενη (lag 1), της πρώτης με την τρίτη κατά σειρά τιμή (lag 2) μέχρι lag 16. Επίσης αναγράφεται και το επίπεδο σημαντικότητας των αυτοσυσχετίσεων αυτών.

Autocorrelations

Series: S.Ordered

Lag	Autocorrelation	Std. Error ^a	Box-Ljung Statistic		
			Value	df	Sig. ^b
1	.252	.052	23,430	1	.000
2	.127	.052	29,384	2	.000
3	.074	.052	31,380	3	.000
4	.050	.052	32,312	4	.000
5	.133	.052	38,883	5	.000
6	.189	.052	52,174	6	.000
7	.230	.052	72,052	7	.000
8	.330	.052	114,423	8	.000
9	.050	.052	115,020	9	.000
10	-.030	.051	110,099	10	.000
11	-.030	.051	110,870	11	.000
12	.004	.051	120,050	12	.000
13	.112	.051	124,800	13	.000
14	.102	.051	134,882	14	.000
15	.128	.051	141,200	15	.000
16	.100	.051	146,040	16	.000

a. The underlying process assumed is independence (white noise).

b. Based on the asymptotic chi-square approximation.

Πίνακας 27: Αυτοσυσχέτιση των τιμών της ζήτησης για FH σε Σιλό

Autocorrelations

Series: S.Ordered

Lag	Autocorrelation	Std. Error ^a	Box-Ljung Statistic		
			Value	df	Sig. ^b
1	.258	.052	24,517	1	.000
2	.023	.052	24,720	2	.000
3	.013	.052	24,779	3	.000
4	.000	.052	24,779	4	.000
5	.058	.052	26,044	5	.000
6	.246	.052	48,424	6	.000
7	.330	.052	90,700	7	.000
8	.178	.052	102,602	8	.000
9	.054	.052	103,700	9	.000
10	.001	.051	103,700	10	.000
11	-.002	.051	103,701	11	.000
12	-.017	.051	103,813	12	.000
13	.121	.051	109,372	13	.000
14	.229	.051	129,402	14	.000
15	.148	.051	137,785	15	.000
16	.032	.051	138,185	16	.000

a. The underlying process assumed is independence (white noise).

b. Based on the asymptotic chi-square approximation.

Πίνακας 28: Αυτοσυσχέτιση των τιμών της ζήτησης για FH σε Σακιά

Autocorrelations

Series: S.Ordered

Lag	Autocorrelation	Std. Error ^b	Box-Ljung Statistic		
			Value	df	Sig. ^a
1	,305	,052	34,146	1	,000
2	,032	,052	34,514	2	,000
3	-,021	,052	34,673	3	,000
4	-,027	,052	34,938	4	,000
5	,030	,052	35,277	5	,000
6	,248	,052	58,193	6	,000
7	,368	,052	108,951	7	,000
8	,307	,052	144,344	8	,000
9	,025	,052	144,579	9	,000
10	-,012	,051	144,632	10	,000
11	-,034	,051	146,062	11	,000
12	,002	,051	146,064	12	,000
13	,157	,051	154,461	13	,000
14	,258	,051	179,476	14	,000
15	,151	,051	189,175	15	,000
16	,063	,051	189,693	16	,000

a. The underlying process assumed is independence (white noise).

b. Based on the asymptotic chi-square approximation.

Πίνακας 29: Αυτοσυσχέτιση των τιμών της ζήτησης για FH σε Σιλό και Σακιά

Όπως είναι φανερό από την απεικόνιση των τιμών των παραπάνω Πινάκων ισχύει ότι ακριβώς έχει ειπωθεί και προηγουμένως για WG δηλαδή υπάρχει μια αυτοσυσχέτιση μεταξύ των τιμών της ζήτησης για FH άσχετα από το είδος φόρτωσης αλλά είναι και αυτή πάρα πολύ μικρή αφού η μέγιστη τιμή αυτοσυσχέτισης που παρατηρείται είναι 0,368. Η ύπαρξη αυτοσυσχέτισης φαίνεται και από τις σχεδόν μηδενικές τιμές του επιπέδου σημαντικότητας για όλα τα επίπεδα των lag. Έτσι είναι επίσης κατανοητό πως δεν είναι εφικτή οποιαδήποτε πρόβλεψη ζήτησης για FH στις επόμενες ημέρες. Άρα είναι πάρα πολύ δύσκολη η αυτοματοποίηση της παραγωγικής διαδικασίας όσον αφορά αυτό το κομμάτι της.

5.2.3 Εύρεση Αυτοσυσχέτισης μεταξύ των Δεδομένων της Ζήτησης για SD

Στον Πίνακα 30 παρουσιάζεται η αυτοσυσχέτιση που υπάρχει ανάμεσα στα δεδομένα της ζήτησης για SD. Βέβαια παρουσιάζεται μόνο για Σιλό και Σακιά μαζί αφού είναι γνωστή η ιδιαιτερότητα του συγκεκριμένου τελικού προϊόντος από προηγούμενες παραγράφους. Έτσι όπως και προηγουμένως βρέθηκαν οι αυτοσυσχετίσεις μεταξύ της πρώτης τιμής με την επόμενη (lag 1), της πρώτης με την τρίτη κατά σειρά τιμή

(lag 2) μέχρι lag 16. Επίσης αναγράφεται και το επίπεδο σημαντικότητας των αυτοσυσχετίσεων αυτών.

Autocorrelations

Series: S.Ordered

Lag	Autocorrelation	Std. Error ^a	Box-Ljung Statistic		
			Value	df	Sig. ^b
1	,342	,052	43,023	1	,000
2	,027	,052	43,207	2	,000
3	-,125	,052	49,085	3	,000
4	-,102	,052	58,834	4	,000
5	-,021	,052	58,994	5	,000
6	,270	,052	86,136	6	,000
7	,334	,052	127,953	7	,000
8	,146	,052	135,795	8	,000
9	-,059	,052	137,085	9	,000
10	-,148	,051	145,391	10	,000
11	-,134	,051	152,151	11	,000
12	-,014	,051	152,224	12	,000
13	,170	,051	163,259	13	,000
14	,209	,051	179,936	14	,000
15	,136	,051	186,990	15	,000
16	-,022	,051	187,188	16	,000

a. The underlying process assumed is independence (white noise).

b. Based on the asymptotic chi-square approximation.

Πίνακας 30: Αυτοσυσχέτιση των τιμών της ζήτησης για SD σε Σιλό και Σακιά

Όπως είναι φανερό από την απεικόνιση των τιμών των παραπάνω Πινάκων ισχύει ότι ακριβώς έχει ειπωθεί και προηγουμένως για WG και FH δηλαδή υπάρχει μια αυτοσυσχέτιση μεταξύ των τιμών της ζήτησης για SD άσχετα από το είδος φόρτωσης αλλά είναι και αυτή πάρα πολύ μικρή αφού η μέγιστη τιμή αυτοσυσχέτισης που παρατηρείται είναι 0,334. Η ύπαρξη αυτοσυσχέτισης φαίνεται και από τις σχεδόν μηδενικές τιμές του επιπέδου σημαντικότητας για όλα τα επίπεδα των lag. Έτσι είναι επίσης κατανοητό πως δεν είναι εφικτή οποιαδήποτε πρόβλεψη ζήτησης για SD στις επόμενες ημέρες. Άρα είναι πάρα πολύ δύσκολη η αυτοματοποίηση της παραγωγικής διαδικασίας όσον αφορά αυτό το κομμάτι της.

5.3 Εύρεση Εποχικότητας στα Δεδομένα της Ζήτησης

Η ύπαρξη εποχικότητας στα δεδομένα της ζήτησης επιτρέπει στον υπεύθυνο της παραγωγής να γνωρίζει κατά ένα μεγάλο ποσοστό κάθε πότε επαναλαμβάνονται μεγάλες σε ποσότητα παραγγελίες για ένα συγκεκριμένο είδος προϊόντος. Η γνώση μιας τέτοιας πολύ χρήσιμης πληροφορίας δίνει την ευκαιρία στην εταιρεία να

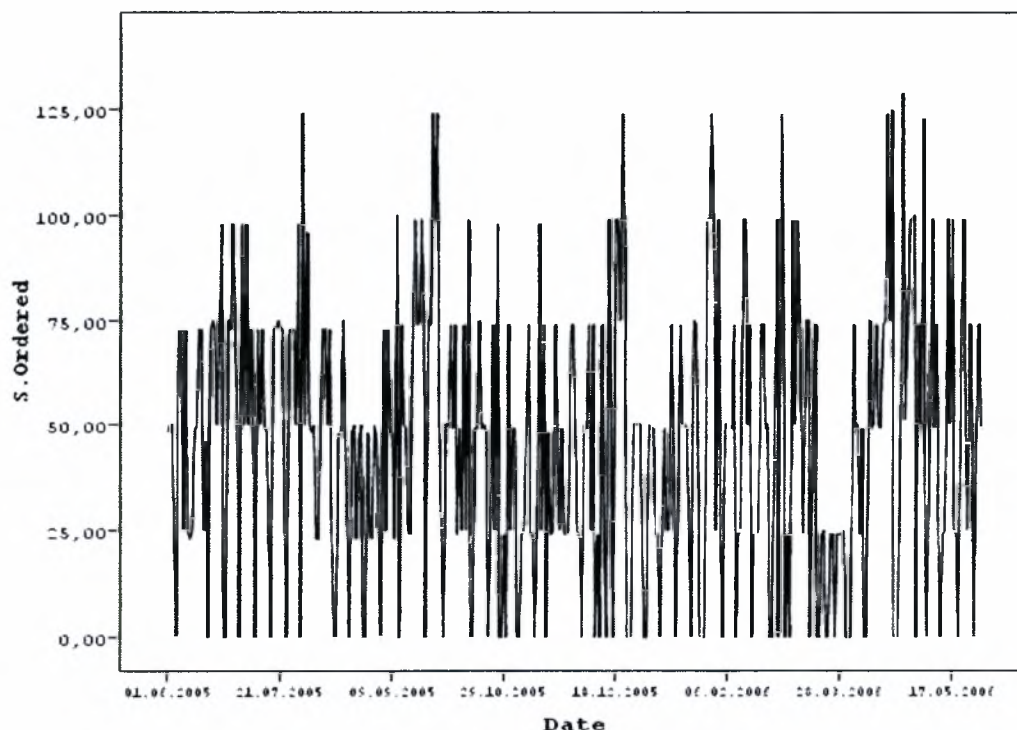
προλαμβάνει μεγάλες παραγγελίες, με τη συνεχή παραγωγή του είδους για το οποίο αναμένεται να φτάσει μεγάλη παραγγελία στην εταιρεία τις προσεχείς μέρες, και έτσι να τις ικανοποιεί πολύ πιο εύκολα και έγκαιρα στο χρόνο που αυτές ζητηθούν. Έτσι κρίνεται αναγκαία η μελέτη ενδεχόμενης ύπαρξης εποχικότητας.

5.3.1 Εύρεση Εποχικότητας στα Δεδομένα της Ζήτησης για WG

Στο σημείο αυτό παρουσιάζεται η μελέτη εύρεσης εποχικότητας στα δεδομένα της ζήτησης για WG.

5.3.1.α Εύρεση Εποχικότητας στα Δεδομένα της Ζήτησης για WG σε Σιλό

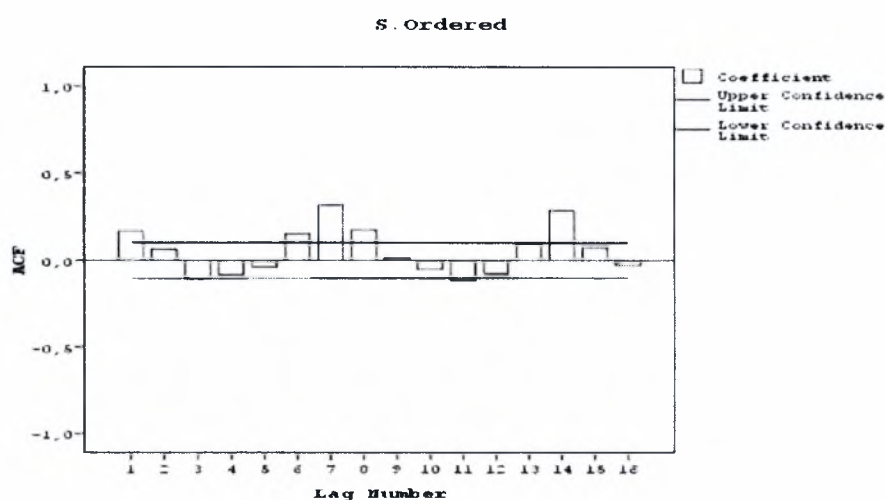
Στο Σχήμα 32 παρουσιάζεται γραφικά η διακύμανση της ζήτησης, καθόλη τη διάρκεια του χρονικού διαστήματος που εξετάζεται (1/6/2005 – 31/5/2006), για WG σε Σιλό.



Σχήμα 32: Διακύμανση Ζήτησης για WG σε Σιλό

Από το Σχήμα 32 με μια πρώτη ματιά είναι ευδιάκριτη η ύπαρξη μιας εποχικότητας η οποία διέπει τα δεδομένα της ζήτησης. Το σχήμα όμως δεν είναι αρκετό για να εξαχθούν ασφαλή συμπεράσματα σχετικά με το ποια ακριβώς είναι η διάρκεια μεταξύ δύο χρονικών σημείων μέσα στα οποία εμφανίζεται μια έξαρση της ποσότητας των παραγγελιών, τα οποία ορίζουν την εποχικότητα.

Στο Γράφημα 1 παρουσιάζεται η εποχικότητα που διέπει τα δεδομένα της ζήτησης για WG σε Σιλό.



DATE WEEK 1 DAY 4 7.

WEEK_ WEEK, not periodic
 DAY_ DAY, period 7
 DATE_ Date. Format: "WWW DDD"

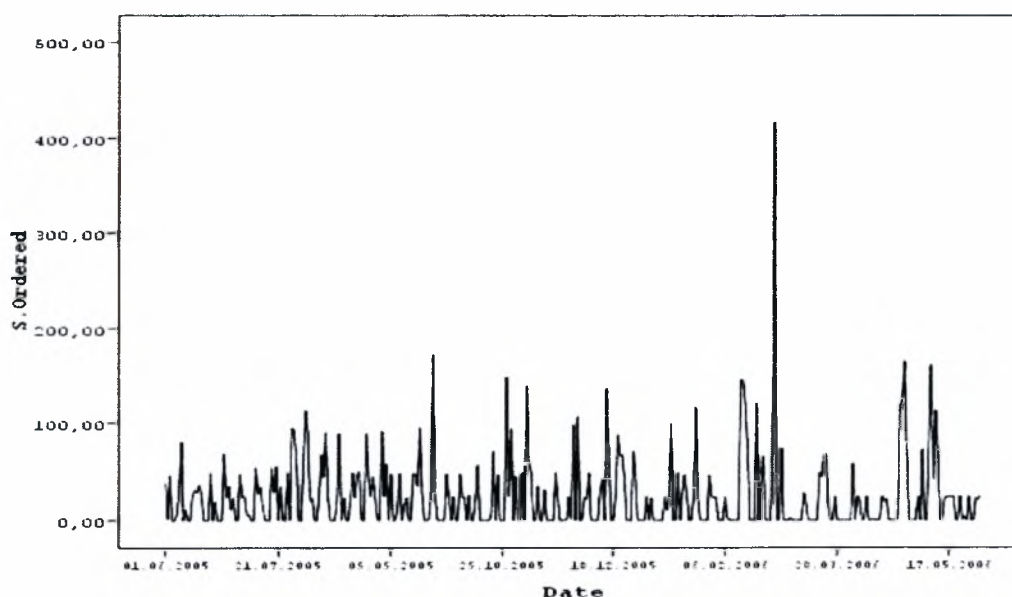
Γράφημα 1: Εποχικότητα για WG σε Σιλό

Τα δεδομένα της ζήτησης όπως αυτά παρουσιάζονται στο Γράφημα 1 είναι φανερό πως παρουσιάζουν εποχικότητα μιας Εβδομάδας. Αυτό φαίνεται στο Γράφημα 1 επειδή η πρώτη κορυφή που παρουσιάζεται για lag 1 επαναλαμβάνεται για lag 7 και στη συνέχεια για lag 14. Επίσης η ύπαρξη εποχικότητας μιας εβδομάδας επαληθεύεται και από τα αποτελέσματα που δίνει το SPSS, που δείχνουν πως υπάρχει εποχικότητα εβδομάδας στα δεδομένα της ζήτησης. Έτσι τα παραπάνω επιβεβαιώνουν την αρχική υποψία ύπαρξης εποχικότητας που είχαμε συμπεράνει από μια πρώτη ματιά στα δεδομένα της ζήτησης που φαίνονται στο Σχήμα 32.

Η ύπαρξη αυτής της εποχικότητας στα δεδομένα της ζήτησης δείχνει στους υπεύθυνους της παραγωγικής διαδικασίας ότι ο κύριος όγκος των παραγγελιών παρουσιάζεται κατά κύριο λόγο στη μέση της εβδομάδας. Δηλαδή η έξαρση των παραγγελιών αρχίζει από την Τρίτη, κορυφώνεται την Τετάρτη και ξαναπέφτει την Πέμπτη. Έτσι οι υπεύθυνοι της παραγωγικής διαδικασίας προγραμματίζουν την παραγωγή τους έτσι ώστε να παράγονται παραπάνω ποσότητες προϊόντος WG κατά τη διάρκεια της υπόλοιπης εβδομάδας, δηλαδή να παράγεται περισσότερο προϊόν από το μέγεθος των παραγγελιών. Ο προγραμματισμός αυτός πραγματοποιείται με σκοπό την υπερκάλυψη του όγκου των παραγγελιών των ημερών με μικρές παραγγελίες και το υπόλοιπο από την παραγωγή να αποθηκεύεται και να χρησιμοποιείται για την κάλυψη των μεγάλων παραγγελιών που φτάνουν το τριήμερο στη μέση της εβδομάδας.

5.3.1.β Εύρεση Εποχικότητας στα Δεδομένα της Ζήτησης για WG σε Σακιά

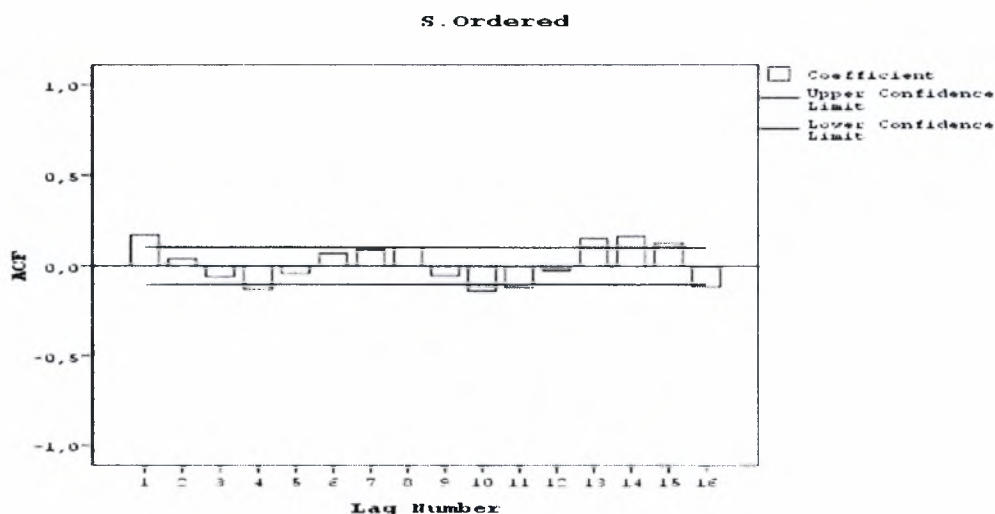
Στο Σχήμα 33 παρουσιάζεται γραφικά η διακύμανση της ζήτησης, καθόλη τη διάρκεια του χρονικού διαστήματος που εξετάζεται (1/6/2005 – 31/5/2006), για WG σε Σακιά.



Σχήμα 33: Διακύμανση Ζήτησης για WG σε Σακιά

Από το Σχήμα 33 με μια πρώτη ματιά γίνεται ευδιάκριτη η ύπαρξη μιας εποχικότητας η οποία διέπει τα δεδομένα της ζήτησης. Το σχήμα όμως δεν είναι αρκετό για να εξαχθούν ασφαλή συμπεράσματα σχετικά με το ποια ακριβώς είναι η διάρκεια μεταξύ δύο χρονικών σημείων μέσα στα οποία εμφανίζεται μια έξαρση της ποσότητας των παραγγελιών, τα οποία ορίζουν την εποχικότητα.

Στο Γράφημα 2 παρουσιάζεται η εποχικότητα που διέπει τα δεδομένα της ζήτησης για WG σε Σακιά.



DATE WEEK 1 DAY 4 7.

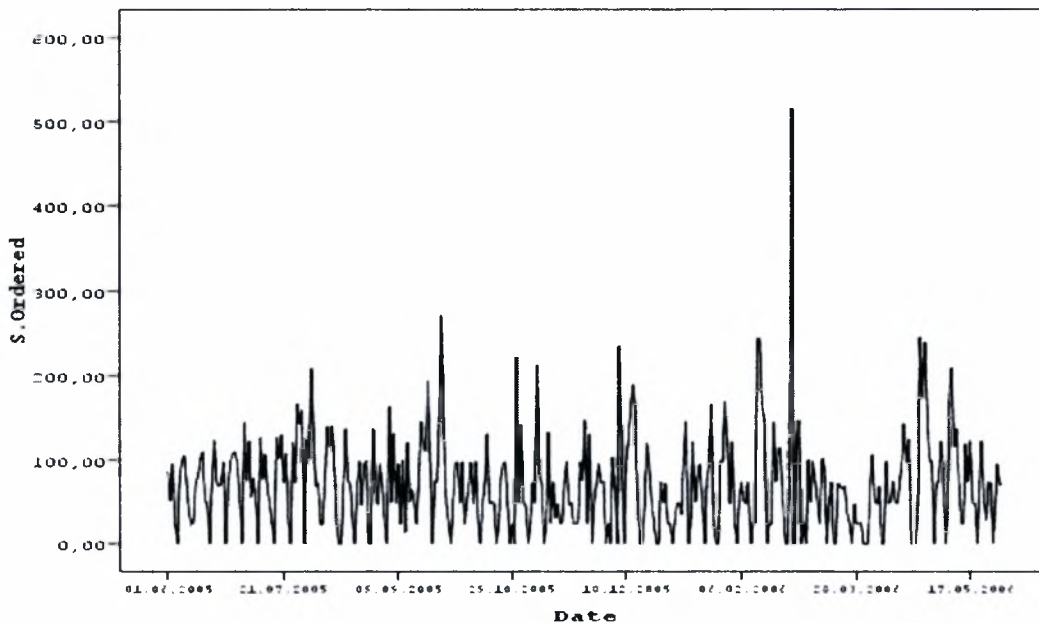
WEEK_ WEEK, not periodic
 DAY_ DAY, period 7
 DATE_ Date. Format: "WWW DDD"

Γράφημα 2: Εποχικότητα για WG σε Σακιά

Τα δεδομένα της ζήτησης όπως αυτά παρουσιάζονται στο Γράφημα 2 είναι φανερό πως παρουσιάζουν εποχικότητα μιας Εβδομάδας. Αυτό φαίνεται στο Γράφημα 2 επειδή η πρώτη κορυφή που παρουσιάζεται για lag 1 επαναλαμβάνεται για lag 7 και για lag 14. Επίσης η ύπαρξη εποχικότητας μιας εβδομάδας επαληθεύεται και από τα αποτελέσματα που δίνει το SPSS, που δείχνουν πως υπάρχει εποχικότητα εβδομάδας στα δεδομένα της ζήτησης. Έτσι τα παραπάνω επιβεβαιώνουν την αρχική υποψία ύπαρξης εποχικότητας που είχαμε συμπεράνει από μια πρώτη ματιά στα δεδομένα της ζήτησης που φαίνονται στο Σχήμα 33. Ακόμη ισχύει ότι έχει ειπωθεί προηγουμένως.

5.3.1.γ Εύρεση Εποχικότητας στα Δεδομένα της Ζήτησης για WG σε Σιλό και Σακιά

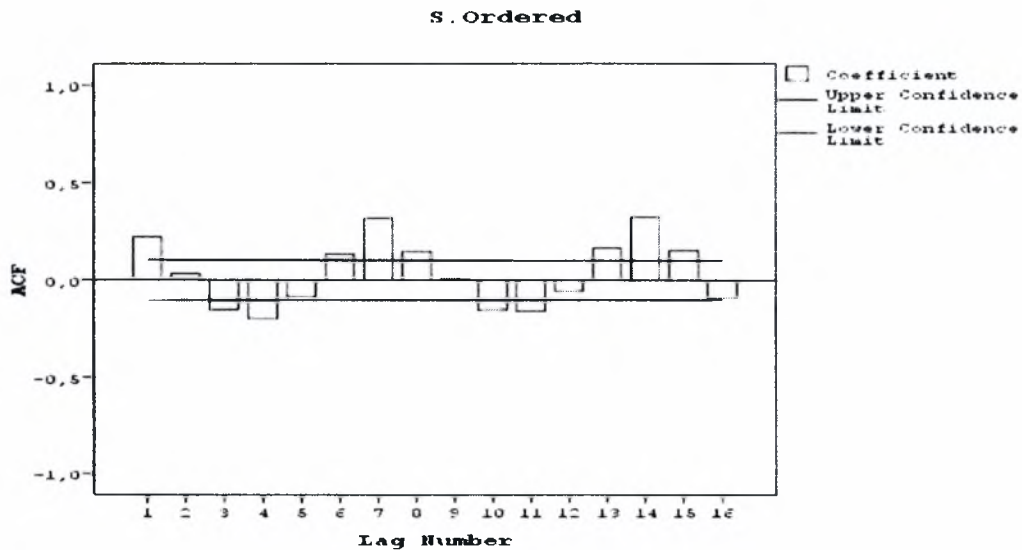
Στο Σχήμα 34 παρουσιάζεται γραφικά η διακύμανση της ζήτησης, καθόλη τη διάρκεια του χρονικού διαστήματος που εξετάζεται (1/6/2005 – 31/5/2006), για WG σε Σιλό και Σακιά.



Σχήμα 34: Διακύμανση Ζήτησης για WG σε Σιλό και Σακιά

Από το Σχήμα 34 με μια πρώτη ματιά γίνεται ευδιάκριτη η ύπαρξη μιας εποχικότητας η οποία διέπει τα δεδομένα της ζήτησης. Το σχήμα όμως δεν είναι αρκετό για να εξαχθούν ασφαλή συμπεράσματα σχετικά με το ποια ακριβώς είναι η διάρκεια μεταξύ δύο χρονικών σημείων μέσα στα οποία εμφανίζεται μια έξαρση της ποσότητας των παραγγελιών, τα οποία ορίζουν την εποχικότητα.

Στο Γράφημα 3 παρουσιάζεται η εποχικότητα που διέπει τα δεδομένα της ζήτησης για WG σε Σιλό και Σακιά.



DATE WEEK 1 DAY 4 7.

WEEK_ WEEK, not periodic
 DAY_ DAY, period 7
 DATE_ Date. Format: "WWW DDD"

Γράφημα 3: Εποχικότητα για WG σε Σιλό και Σακιά

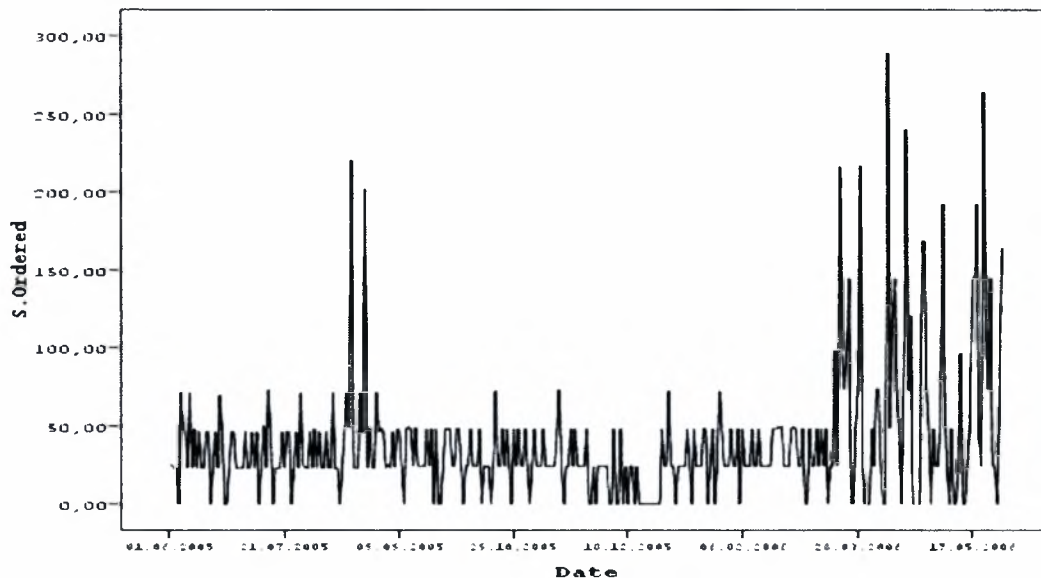
Τα δεδομένα της ζήτησης όπως αυτά παρουσιάζονται στο Γράφημα 3 είναι φανερό πως παρουσιάζουν εποχικότητα μιας Εβδομάδας, το οποίο είναι απολύτως φυσιολογικό αφού η περίπτωση που μελετάται τώρα είναι συνδυασμός των δύο προηγούμενων. Αυτό φαίνεται στο Γράφημα 3 επειδή η πρώτη κορυφή που παρουσιάζεται για lag 1 επαναλαμβάνεται για lag 7 και για lag 14. Επίσης η ύπαρξη εποχικότητας μιας εβδομάδας επαληθεύεται και από τα αποτελέσματα που δίνει το SPSS, που δείχνουν πως υπάρχει εποχικότητα εβδομάδας στα δεδομένα της ζήτησης. Έτσι τα παραπάνω επιβεβαιώνουν την αρχική υποψία ύπαρξης εποχικότητας που είχαμε συμπεράνει από μια πρώτη ματιά στα δεδομένα της ζήτησης που φαίνονται στο Σχήμα 34. Ακόμη ισχύει ότι έχει ειπωθεί προηγουμένως.

5.3.2 Εύρεση Εποχικότητας στα Δεδομένα της Ζήτησης για FH

Στο σημείο αυτό παρουσιάζεται η μελέτη εύρεσης εποχικότητας στα δεδομένα της ζήτησης για FH.

5.3.2.α Εύρεση Εποχικότητας στα Δεδομένα της Ζήτησης για FH σε Σιλό

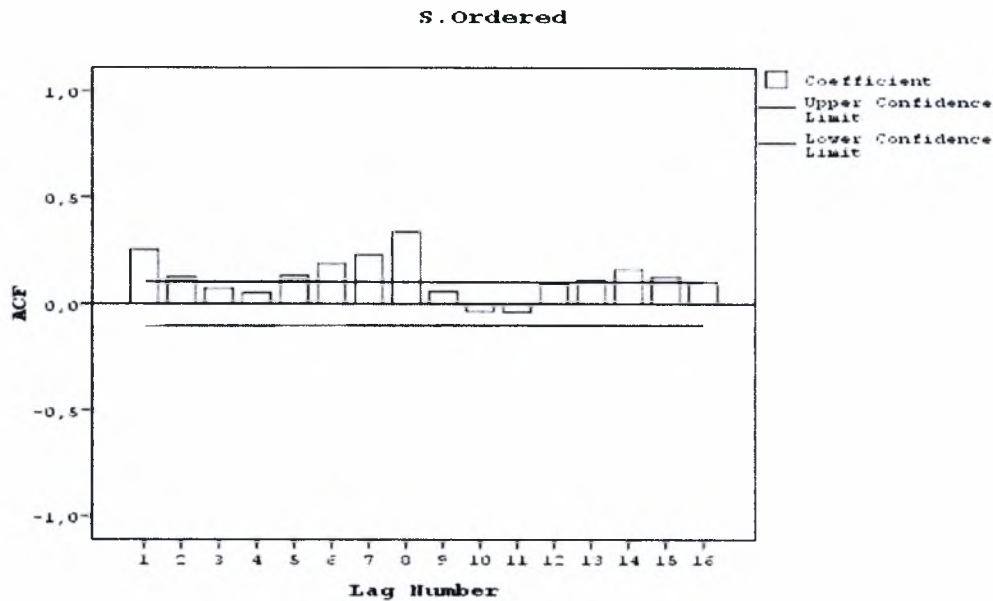
Στο Σχήμα 35 παρουσιάζεται γραφικά η διακύμανση της ζήτησης, καθ'όλη τη διάρκεια του χρονικού διαστήματος που εξετάζεται (1/6/2005 – 31/5/2006), για FH σε Σιλό.



Σχήμα 35: Διακύμανση Ζήτησης για FH σε Σιλό

Από το Σχήμα 35 με μια πρώτη ματιά γίνεται ευδιάκριτη η ύπαρξη μιας εποχικότητας η οποία διέπει τα δεδομένα της ζήτησης. Το σχήμα όμως δεν είναι αρκετό για να εξαχθούν ασφαλή συμπεράσματα σχετικά με το ποια ακριβώς είναι η διάρκεια μεταξύ δύο χρονικών σημείων μέσα στα οποία εμφανίζεται μια έξαρση της ποσότητας των παραγγελιών, τα οποία ορίζουν την εποχικότητα.

Στο Γράφημα 4 παρουσιάζεται η εποχικότητα που διέπει τα δεδομένα της ζήτησης για FH σε Σιλό.



DATE WEEK 1 DAY 4 7.

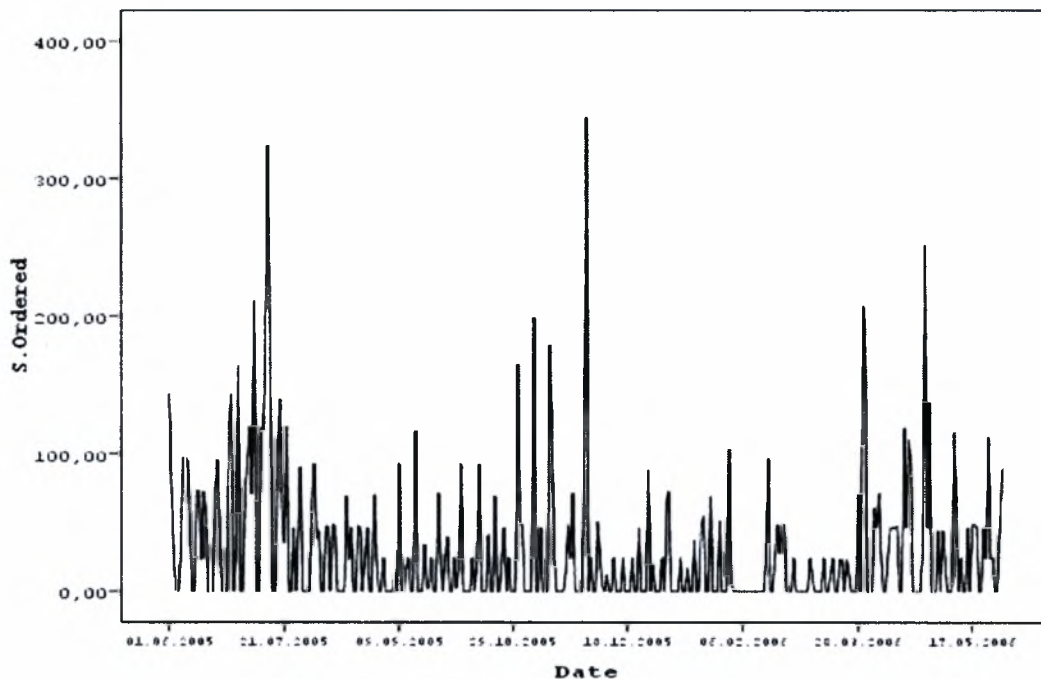
WEEK_ WEEK, not periodic
 DAY_ DAY, period 7
 DATE_ Date. Format: "WWW DDD"

Γράφημα 4: Εποχικότητα για FH σε Σιλό

Τα δεδομένα της ζήτησης όπως αυτά παρουσιάζονται στο Γράφημα 4 είναι φανερό πως παρουσιάζουν εποχικότητα μιας Εβδομάδας. Αυτό φαίνεται στο Γράφημα 4 επειδή η πρώτη κορυφή που παρουσιάζεται για lag 1 επαναλαμβάνεται για lag 7 και για lag 14. Επίσης η ύπαρξη εποχικότητας μιας εβδομάδας επαληθεύεται και από τα αποτελέσματα που δίνει το SPSS, που δείχνουν πως υπάρχει εποχικότητα εβδομάδας στα δεδομένα της ζήτησης. Έτσι τα παραπάνω επιβεβαιώνουν την αρχική υποψία ύπαρξης εποχικότητας που είχαμε συμπεράνει από μια πρώτη ματιά στα δεδομένα της ζήτησης που φαίνονται στο Σχήμα 35. Ακόμη ισχύει ότι έχει ειπωθεί προηγουμένως.

5.3.2.β Εύρεση Εποχικότητας στα Δεδομένα της Ζήτησης για FH σε Σακιά

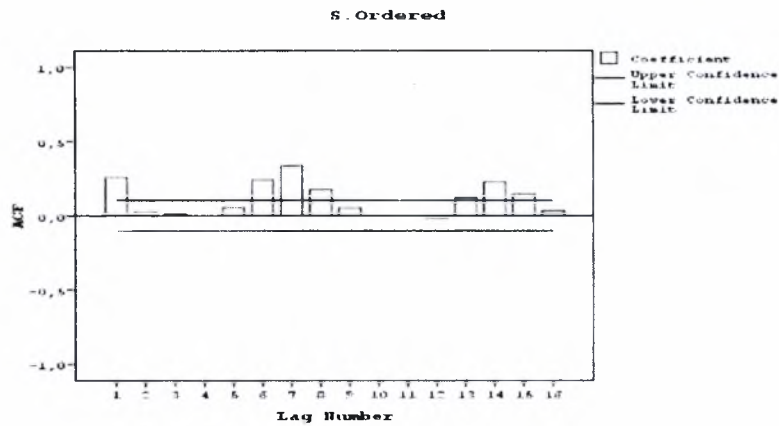
Στο Σχήμα 36 παρουσιάζεται γραφικά η διακύμανση της ζήτησης, καθόλη τη διάρκεια του χρονικού διαστήματος που εξετάζεται (1/6/2005 – 31/5/2006), για FH σε Σακιά.



Σχήμα 36: Διακύμανση Ζήτησης για FH σε Σακιά

Από το Σχήμα 36 με μια πρώτη ματιά γίνεται ευδιάκριτη η ύπαρξη μιας εποχικότητας η οποία διέπει τα δεδομένα της ζήτησης. Το σχήμα όμως δεν είναι αρκετό για να εξαχθούν ασφαλή συμπεράσματα σχετικά με το ποια ακριβώς είναι η διάρκεια μεταξύ δύο χρονικών σημείων μέσα στα οποία εμφανίζεται μια εξάρση της ποσότητας των παραγγελιών, τα οποία ορίζουν την εποχικότητα.

Στο Γράφημα 5 παρουσιάζεται η εποχικότητα που διέπει τα δεδομένα της ζήτησης για FH σε Σακιά.



DATE WEEK 1 DAY 4 7.

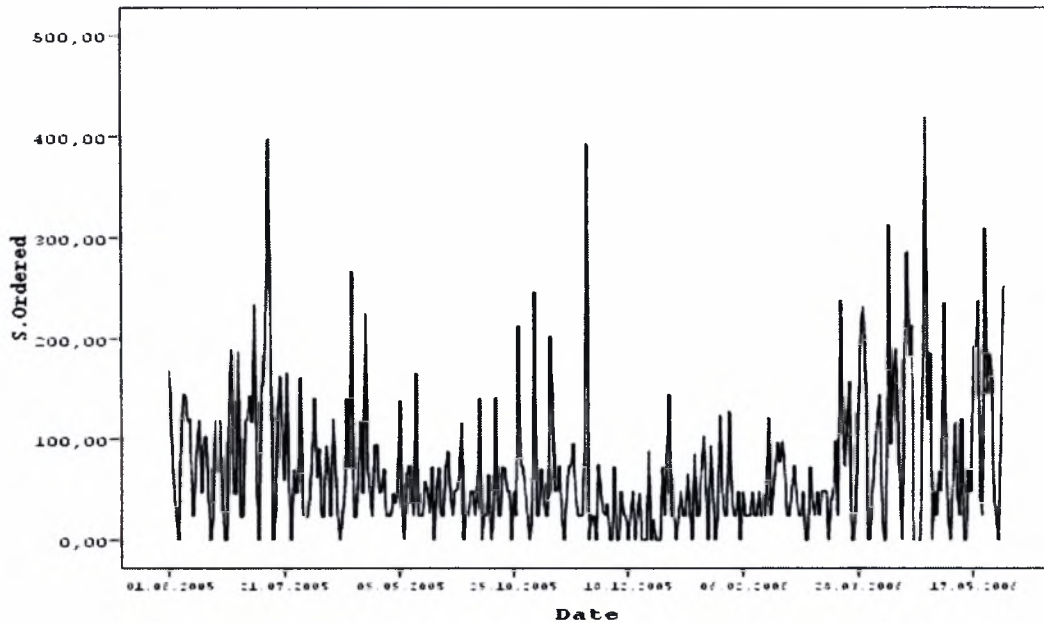
WEEK_ WEEK, not periodic
 DAY_ DAY, period 7
 DATE_ Date. Format: "WWW DDD"

Γράφημα 5: Εποχικότητα για FH σε Σακιά

Τα δεδομένα της ζήτησης όπως αυτά παρουσιάζονται στο Γράφημα 5 είναι φανερό πως παρουσιάζουν εποχικότητα μιας Εβδομάδας. Αυτό φαίνεται στο Γράφημα 2 επειδή η πρώτη κορυφή που παρουσιάζεται για lag 1 επαναλαμβάνεται για lag 7 και για lag 14. Επίσης η ύπαρξη εποχικότητας μιας εβδομάδας επαληθεύεται και από τα αποτελέσματα που δίνει το SPSS, που δείχνουν πως υπάρχει εποχικότητα εβδομάδας στα δεδομένα της ζήτησης. Έτσι τα παραπάνω επιβεβαιώνουν την αρχική υποψία ύπαρξης εποχικότητας που είχαμε συμπεράνει από μια πρώτη ματιά στα δεδομένα της ζήτησης που φαίνονται στο Σχήμα 36. Ακόμη ισχύει ότι έχει ειπωθεί προηγουμένως.

5.3.2.γ Εύρεση Εποχικότητας στα Δεδομένα της Ζήτησης για FH σε Σιλό και Σακιά

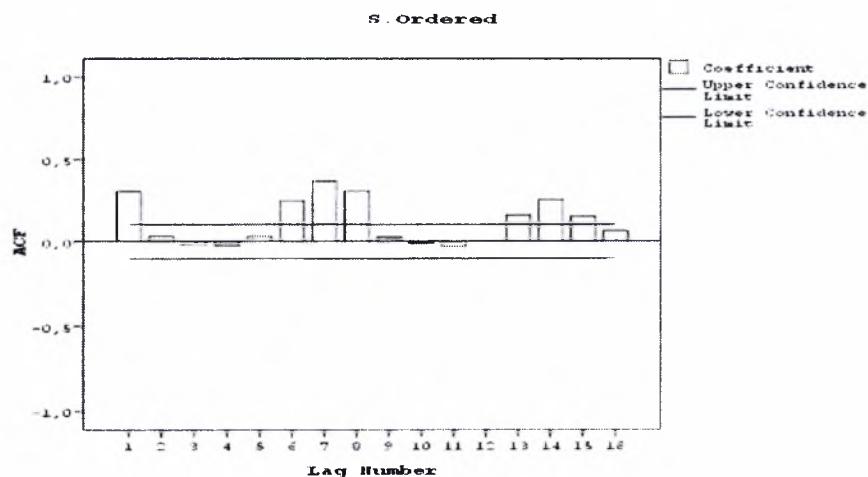
Στο Σχήμα 37 παρουσιάζεται γραφικά η διακύμανση της ζήτησης, καθόλη τη διάρκεια του χρονικού διαστήματος που εξετάζεται (1/6/2005 – 31/5/2006), για FH σε Σιλό και Σακιά.



Σχήμα 37: Διακύμανση Ζήτησης για FH σε Σιλό και Σακιά

Από το Σχήμα 37 με μια πρώτη ματιά γίνεται ευδιάκριτη η ύπαρξη μιας εποχικότητας η οποία διέπει τα δεδομένα της ζήτησης. Το σχήμα όμως δεν είναι αρκετό για να εξαχθούν ασφαλή συμπεράσματα σχετικά με το ποια ακριβώς είναι η διάρκεια μεταξύ δύο χρονικών σημείων μέσα στα οποία εμφανίζεται μια έξαρση της ποσότητας των παραγγελιών, τα οποία ορίζουν την εποχικότητα.

Στο Γράφημα 6 παρουσιάζεται η εποχικότητα που διέπει τα δεδομένα της ζήτησης για FH σε Σιλό και Σακιά.



DATE WEEK 1 DAY 4 7.

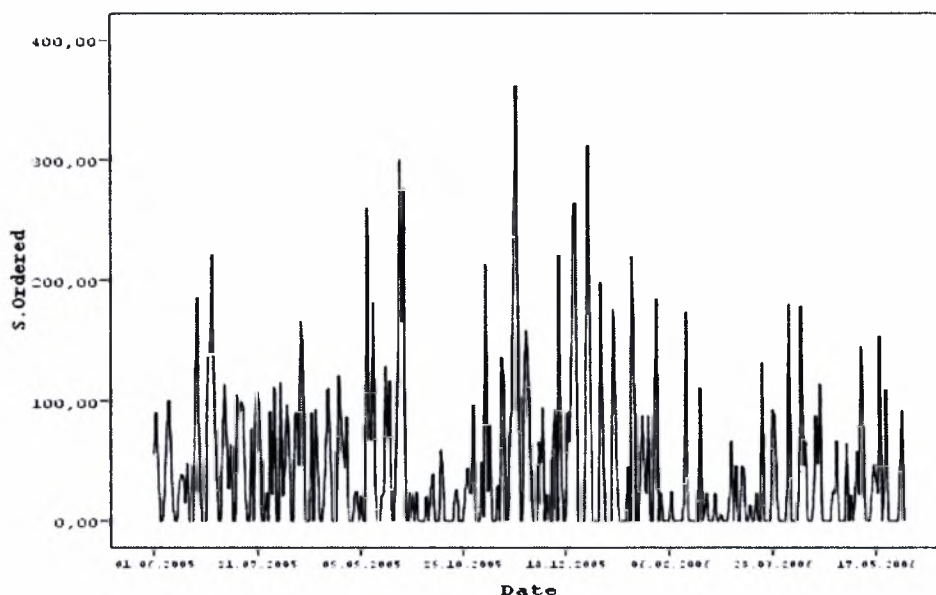
WEEK_ WEEK, not periodic
DAY_ DAY, period 7
DATE_ Date. Format: "WWW DDD"

Γράφημα 6: Εποχικότητα για FH σε Σιλό και Σακιά

Τα δεδομένα της ζήτησης όπως αυτά παρουσιάζονται στο Γράφημα 6 είναι φανερό πως παρουσιάζουν εποχικότητα μιας Εβδομάδας, το οποίο είναι απολύτως φυσιολογικό αφού η περίπτωση που μελετάται τώρα είναι συνδυασμός των δύο προηγούμενων. Αυτό φαίνεται στο Γράφημα 6 επειδή η πρώτη κορυφή που παρουσιάζεται για lag 1 επαναλαμβάνεται για lag 7 και για lag 14. Επίσης η ύπαρξη εποχικότητας μιας εβδομάδας επαληθεύεται και από τα αποτελέσματα που δίνει το SPSS, που δείχνουν πως υπάρχει εποχικότητα εβδομάδας στα δεδομένα της ζήτησης. Έτσι τα παραπάνω επιβεβαιώνουν την αρχική υποψία ύπαρξης εποχικότητας που είχαμε συμπεράνει από μια πρώτη ματιά στα δεδομένα της ζήτησης που φαίνονται στο Σχήμα 37. Ακόμη ισχύει ότι έχει ειπωθεί προηγουμένως.

5.3.3 Εύρεση Εποχικότητας στα Δεδομένα της Ζήτησης για SD

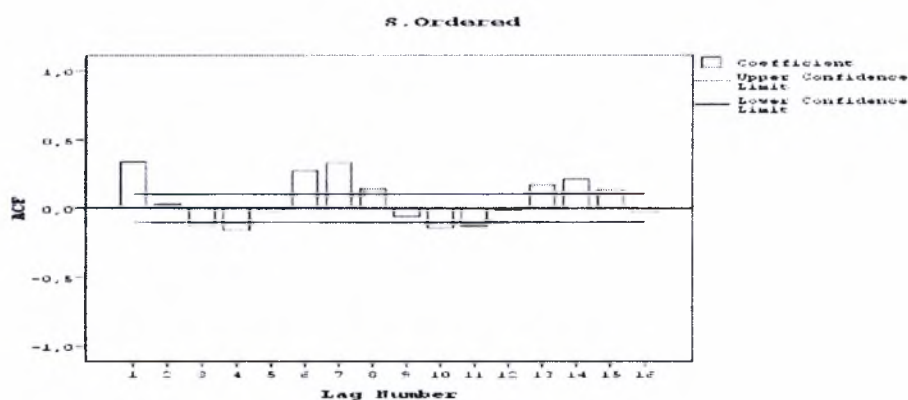
Στο σημείο αυτό παρουσιάζεται η μελέτη εύρεσης εποχικότητας στα δεδομένα της ζήτησης για SD. Στο Σχήμα 38 παρουσιάζεται γραφικά η διακύμανση της ζήτησης, καθ'όλη τη διάρκεια του χρονικού διαστήματος που εξετάζεται (1/6/2005 – 31/5/2006), για SD σε Σιλό και Σακιά μαζί αφού η ιδιαιτερότητα του συγκεκριμένου τελικού προϊόντος είναι γνωστή.



Σχήμα 38: Διακύμανση Ζήτησης για SD σε Σιλό και Σακιά

Από το Σχήμα 38 με μια πρώτη ματιά γίνεται ευδιάκριτη η ύπαρξη μιας εποχικότητας η οποία διέπει τα δεδομένα της ζήτησης. Το σχήμα όμως δεν είναι αρκετό για να εξαχθούν ασφαλή συμπεράσματα σχετικά με το ποια ακριβώς είναι η διάρκεια μεταξύ δύο χρονικών σημείων μέσα στα οποία εμφανίζεται μια έξαρση της ποσότητας των παραγγελιών, τα οποία ορίζουν την εποχικότητα.

Στο Γράφημα 7 παρουσιάζεται η εποχικότητα που διέπει τα δεδομένα της ζήτησης για SD σε Σιλό και Σακιά.



DATE WEEK 1 DAY 4 7.

WEEK_ WEEK, not periodic
 DAY_ DAY, period 7
 DATE_ Date. Format: "WWW DDD"

Γράφημα 7: Εποχικότητα για SD σε Σιλό και Σακιά

Τα δεδομένα της ζήτησης όπως αυτά παρουσιάζονται στο Γράφημα 7 είναι φανερό πως παρουσιάζουν μια εποχικότητα Εβδομάδας, το οποίο είναι απολύτως φυσιολογικό αφού η περίπτωση που μελετάται τώρα είναι συνδυασμός των δύο προηγούμενων. Αυτό φαίνεται στο Γράφημα 7 επειδή η πρώτη κορυφή που παρουσιάζεται για lag 1 επαναλαμβάνεται για lag 7 και για lag 14. Επίσης η ύπαρξη εποχικότητας μιας εβδομάδας επαληθεύεται και από τα αποτελέσματα που δίνει το SPSS, που δείχνουν πως υπάρχει εποχικότητα εβδομάδας στα δεδομένα της ζήτησης. Έτσι τα παραπάνω επιβεβαιώνουν την αρχική υποψία ύπαρξης εποχικότητας που είχαμε συμπεράνει από μια πρώτη ματιά στα δεδομένα της ζήτησης που φαίνονται στο Σχήμα 38. Ακόμη ισχύει ότι έχει ειπωθεί προηγουμένως.

5.4 Συμπεράσματα

Στο κεφάλαιο αυτό μελετήθηκαν και παρατηρήθηκαν τα εξής:

- Μελετήθηκε η Συσχέτιση (Correlation) που υπάρχει μεταξύ των δεδομένων της παραγωγής και της ζήτησης. Από τη μελέτη αυτή παρατηρήθηκε πως υπάρχει μια πλήρης Συσχέτιση μεταξύ των δεδομένων της παραγωγής και της ζήτησης σε ποσοστό μάλιστα που αγγίζει το 100% για όλα τα είδη τελικού προϊόντος ανεξαρτήτως είδος φόρτωσης. Αυτή η τόσο μεγάλη Συσχέτιση σημαίνει πως η εταιρεία είναι απόλυτα αξιόπιστη όσον αφορά την ικανοποίηση των παραγγελιών των πελατών της.
- Μελετήθηκε η Αυτοσυσχέτιση (Autocorrelation) μεταξύ των δεδομένων της ζήτησης. Από τη μελέτη αυτή παρατηρήθηκε πως μεταξύ των δεδομένων της ζήτησης υπάρχει μια Αυτοσυσχέτιση η οποία όμως είναι πάρα πολύ μικρή για τα είδη τελικού προϊόντος ανεξαρτήτως είδος φόρτωσης. Η ύπαρξη αυτής της Αυτοσυσχέτισης επιβεβαιώνεται και από τις τιμές του επιπέδου σημαντικότητας (Sig) που είναι σχεδόν μηδενικές, δηλαδή υπάρχει αυτή η Αυτοσυσχέτιση με πιθανότητα (1-Sig). Έτσι με την ύπαρξη μιας τόσο μικρής Αυτοσυσχέτισης είναι επίσης κατανοητό πως δεν είναι εφικτή οποιαδήποτε πρόβλεψη ζήτησης για κανένα είδος τελικού προϊόντος για τις επόμενες ημέρες. Άρα είναι πάρα πολύ δύσκολη η αυτοματοποίηση της παραγωγικής διαδικασίας όσον αφορά αυτό το κομμάτι της.

- Μελετήθηκε η Εποχικότητα των δεδομένων της ζήτησης. Από τη μελέτη αυτή παρατηρήθηκε πως υπάρχει μια Εποχικότητα εβδομάδας για όλα τα προϊόντα ανεξαρτήτως είδος φόρτωσης. Η ύπαρξη αυτής της εποχικότητας στα δεδομένα της ζήτησης δείχνει στους υπεύθυνους της παραγωγικής διαδικασίας ότι ο κύριος όγκος των παραγγελιών παρουσιάζεται κατά κύριο λόγο στη μέση της εβδομάδας. Έτσι οι υπεύθυνοι της παραγωγικής διαδικασίας προγραμματίζουν την παραγωγή τους έτσι ώστε να παράγονται παραπάνω ποσότητες προϊόντος κατά τη διάρκεια της υπόλοιπης εβδομάδας, δηλαδή να παράγεται περισσότερο προϊόν από το μέγεθος των παραγγελιών. Ο προγραμματισμός αυτός πραγματοποιείται με σκοπό την υπερκάλυψη του όγκου των παραγγελιών των ημερών με μικρές παραγγελίες και το υπόλοιπο από την παραγωγή να αποθηκεύεται και να χρησιμοποιείται για την κάλυψη των μεγάλων παραγγελιών που φτάνουν το τριήμερο στη μέση της εβδομάδας.

Κεφάλαιο 6: Σύνοψη Μεταπτυχιακής Εργασίας

Στην παρούσα μεταπτυχιακή εργασία παρουσιάστηκαν αρχικά κάποια γενικά στοιχεία που αφορούν τη χημική βιομηχανία παραγωγής ρητίνης PET. Στη συνέχεια αναλύθηκε αρκετά λεπτομερώς η παραγωγική διαδικασία της συγκεκριμένης χημικής βιομηχανίας.

Ακολούθως παρουσιάζονται τα δεδομένα της παραγωγής και της ζήτησης στην αρχική τους μορφή όπως αυτή προέκυψε έπειτα από τη συλλογή τους από την εταιρεία. Στη συνέχεια παρουσιάζεται ένα δείγμα των δεδομένων όπως αυτά προέκυψαν έπειτα από τη δική μας παρέμβαση. Τέλος παρουσιάζονται και αναλύονται κάποια αρχικά περιγραφικά στατιστικά στοιχεία που σχετίζονται με τους μέσους όρους, τις διακυμάνσεις των ζητήσεων των τελικών προϊόντων κλπ.

Έπειτα γίνεται αναφορά στις μεθόδους που χρησιμοποιούνται για την εκτίμηση αυτών των στατιστικών στοιχείων. Αναπτύσσονται ακόμη, γνωστές στατιστικές μέθοδοι όπως η προσέγγιση με την κατανομή Weibull και εύρεση των παραμέτρων της. Επίσης γίνεται μια προσπάθεια εξομάλυνσης των κατανομών αυτών, με σκοπό την καλύτερη προσέγγιση των στοιχείων της ζήτησης.

Τέλος πραγματοποιείται μια προσπάθεια εύρεσης ενδεχόμενων συσχετίσεων και αυτοσυσχετίσεων μεταξύ των στοιχείων που διέπουν την παραγωγή και τη ζήτηση. Επίσης πραγματοποιούνται μια ανάλυση χρονοσειρών για την αναγνώριση στοιχείων τάσης και εποχικότητας στα δεδομένα.

Βιβλιογραφία

- [1] Liberopoulos George and Tsikis Isidoros, (2005) “Do Stock outs Undermine Current Sales and Future Customer Demand! Statistical Evidence from a Wholesaler’s Historical Data”
- [2] Γιώργος Ν. Ταγαράς, “Στατιστικός Έλεγχος Ποιότητας”
- [3] Hines W. and Montgomery D. , “Probability and Statistics in Engineering and Management Science”
- [4] Walpole R. and Myers R. , “Probability and Statistics for Engineers and Scientists” (Third Edition)
- [5] Wonnacott T. and Wonnacott R. , “Introductory Statistics” (Fifth Edition)
- [6] Ross S. , “Probability Models” (Eighth Edition)
- [7] [http:// www.artenius.com](http://www.artenius.com)
- [8] [http:// www.selenis.com](http://www.selenis.com)

Παράρτημα 1
Συνολική Ζήτηση
Προϊόντων

Case Processing Summary

	Cases					
	Included		Excluded		Total	
	N	Percent	N	Percent	N	Percent
Ordered * Date	764	100,0%	0	,0%	764	100,0%
Delivered * Date	764	100,0%	0	,0%	764	100,0%
BackOrder * Date	764	100,0%	0	,0%	764	100,0%
Amount * Date	763	99,9%	1	,1%	764	100,0%

Report

Sum

Date	Order ed	Delive red	Back Order	Amount	Date	Order ed	Delivere d	Back Order	Amount
01.06.2005	48,00	50,75	,00	,00	12.06.2005	25,00	24,61	,39	421,20
02.06.2005	50,00	51,09	,00	,00	13.06.2005	48,00	47,89	,11	124,74
03.06.2005	50,00	50,97	,00	,00	14.06.2005	50,00	50,64	,00	,00
04.06.2005	23,00	25,25	,00	,00	15.06.2005	73,00	71,52	1,75	2023,00
05.06.2005	,00	,00	,00	,00	16.06.2005	73,00	73,01	,97	1121,32
06.06.2005	73,00	74,43	,08	86,40	17.06.2005	25,00	25,51	,00	,00
07.06.2005	73,00	72,19	,86	975,16	18.06.2005	46,00	50,50	,00	,00
08.06.2005	25,00	24,94	,06	64,80	19.06.2005	,00	,00	,00	,00
09.06.2005	73,00	72,81	1,22	1410,32	20.06.2005	73,00	72,24	1,03	1164,84
10.06.2005	25,00	24,67	,33	349,80	21.06.2005	75,00	74,96	,36	387,80
11.06.2005	23,00	24,58	,00	,00	22.06.2005	73,00	72,52	,93	1072,04
23.06.2005	50,00	49,85	,15	157,05	12.08.2005	73,00	73,74	,80	913,60
24.06.2005	71,00	76,02	,00	,00	13.08.2005	23,00	25,09	,00	,00
25.06.2005	98,00	97,32	1,53	1694,13	14.08.2005	,00	,00	,00	,00
26.06.2005	,00	,00	,00	,00	15.08.2005	,00	,00	,00	,00
27.06.2005	,00	,00	,00	,00	16.08.2005	48,00	50,28	,00	,00
28.06.2005	75,00	74,81	,23	252,38	17.08.2005	48,00	50,11	,00	,00
29.06.2005	73,00	75,07	,39	421,20	18.08.2005	75,00	76,56	,00	,00
30.06.2005	98,00	98,77	,20	216,00	19.08.2005	48,00	47,06	,94	1071,59
01.07.2005	73,00	71,78	1,43	1561,68	20.08.2005	23,00	24,17	,00	,00
02.07.2005	50,00	49,83	,47	524,05	21.08.2005	,00	,00	,00	,00
03.07.2005	,00	,00	,00	,00	22.08.2005	48,00	48,09	,63	715,05
04.07.2005	97,80	95,23	2,66	2886,31	23.08.2005	50,00	50,08	,55	624,25
05.07.2005	50,00	51,17	,00	,00	24.08.2005	23,00	25,34	,00	,00
06.07.2005	98,00	98,08	,73	794,23	25.08.2005	46,00	47,78	,45	513,90
07.07.2005	50,00	49,53	,57	635,55	26.08.2005	50,00	49,85	,15	170,05
08.07.2005	73,00	72,75	,91	991,16	27.08.2005	,00	,00	,00	,00
09.07.2005	48,00	50,28	,00	,00	28.08.2005	,00	,00	,00	,00

10.07.2005	,00	,00	,00	,00	29.08.2005	48,00	47,33	,80	913,60
11.07.2005	73,00	71,75	1,92	2086,86	30.08.2005	25,00	24,72	28,00	317,80
12.07.2005	50,00	49,35	,65	727,75	31.08.2005	23,00	21,85	1,15	1313,30
13.07.2005	73,00	74,91	,02	22,30	01.09.2005	50,00	50,69	,00	,00
14.07.2005	50,00	49,66	,34	377,10	02.09.2005	46,00	50,13	,00	,00
15.07.2005	48,00	47,27	,92	999,12	03.09.2005	23,00	25,50	,00	,00
16.07.2005	23,00	25,53	,00	,00	04.09.2005	,00	,00	,00	,00
17.07.2005	,00	,00	,00	,00	05.09.2005	73,00	74,40	,45	526,50
18.07.2005	73,00	72,70	,96	1055,03	06.09.2005	25,00	26,03	,00	,00
19.07.2005	73,00	72,91	,47	511,58	07.09.2005	73,00	76,44	,00	,00
20.07.2005	75,00	75,04	,34	397,10	08.09.2005	48,00	48,91	,00	,00
21.07.2005	73,00	72,59	1,11	1214,74	09.09.2005	48,00	50,90	,00	,00
22.07.2005	73,00	75,67	,00	,00	10.09.2005	23,00	25,92	,00	,00
23.07.2005	25,00	25,17	,00	,00	11.09.2005	100,00	103,01	,00	,00
24.07.2005	,00	,00	,00	,00	12.09.2005	,00	,00	,00	,00
25.07.2005	73,00	71,76	1,31	1439,19	13.09.2005	74,00	72,66	1,34	1572,70
26.07.2005	73,00	71,93	1,07	1164,14	14.09.2005	50,00	50,11	,16	185,60
27.07.2005	73,00	71,82	1,53	1676,66	15.09.2005	49,00	46,93	2,07	2429,10
28.07.2005	50,00	50,63	,04	44,60	16.09.2005	25,00	25,20	,00	,00
29.07.2005	98,00	100,37	,37	412,55	17.09.2005	24,00	25,67	,00	,00
30.07.2005	,00	,00	,00	,00	18.09.2005	75,00	76,09	,00	,00
31.07.2005	124,17	124,17	,00	,00	19.09.2005	99,00	98,38	1,63	1915,25
01.08.2005	50,00	50,12	,42	476,70	20.09.2005	74,00	75,34	,00	,00
02.08.2005	96,00	97,48	,80	947,04	21.09.2005	75,00	75,63	,05	58,50
03.08.2005	50,00	50,84	,10	113,50	22.09.2005	99,00	97,67	1,77	2077,80
04.08.2005	48,00	47,70	,65	742,30	23.09.2005	74,00	75,76	,00	,00
05.08.2005	50,00	50,27	,26	295,10	24.09.2005	,00	,00	,00	,00
06.08.2005	23,00	25,15	,00	,00	25.09.2005	75,00	75,66	,18	210,30
07.08.2005	23,00	25,26	,00	,00	26.09.2005	74,00	76,29	,00	,00
08.08.2005	50,00	49,51	,92	1044,20	27.09.2005	124,00	127,03	1,14	1339,50
09.08.2005	73,00	74,07	,21	239,82	28.09.2005	99,00	99,25	1,48	1739,00
10.08.2005	73,00	74,13	,00	,00	29.09.2005			,86	,00
30.09.2005	50,00	50,27	1,19	1380,40	20.11.2005	25,00	25,83	,00	,00
01.10.2005	24,00	25,11	,00	,00	21.11.2005	74,00	71,90	2,39	2977,40
02.10.2005	,00	,00	,00	,00	22.11.2005	50,00	50,61	,04	46,40
03.10.2005	50,00	50,06	,05	60,75	23.11.2005	25,00	25,57	,00	,00
04.10.2005	50,00	50,69	,00	,00	24.11.2005	49,00	50,67	,00	,00
05.10.2005	74,00	75,73	,23	289,70	25.11.2005	24,00	23,63	,37	466,20
06.10.2005	49,00	50,67	,10	125,00	26.11.2005	24,00	22,47	1,53	1927,80

07.10.2005	74,00	72,47	1,93	2335,30	27.11.2005	25,00	25,31	,00	,00
08.10.2005	24,00	24,90	,00	,00	28.11.2005	74,00	72,55	2,35	2902,00
09.10.2005	49,00	50,04	,00	,00	29.11.2005	74,00	74,75	,19	220,40
10.10.2005	25,00	25,11	,00	,00	30.11.2005	50,00	50,37	,30	348,00
11.10.2005	74,00	75,83	,00	,00	01.12.2005	24,00	22,41	1,59	1876,20
12.10.2005	25,00	25,90	,00	,00	02.12.2005	24,00	24,89	,00	,00
13.10.2005	99,00	98,57	1,32	1619,60	03.12.2005	,00	,00	,00	,00
14.10.2005	,00	,00	,00	,00	04.12.2005	50,00	51,38	,00	,00
15.10.2005	,00	,00	,00	,00	05.12.2005	49,00	48,24	1,32	1557,60
16.10.2005	49,00	50,17	,00	,00	06.12.2005	74,00	73,53	1,49	1758,20
17.10.2005	49,00	51,30	,00	,00	07.12.2005	25,00	25,91	,00	,00
18.10.2005	75,00	75,08	,26	327,60	08.12.2005	74,00	72,52	1,84	2162,65
19.10.2005	49,00	47,21	1,79	2173,50	09.12.2005	,00	,00	,00	,00
20.10.2005	50,00	49,67	,41	516,60	10.12.2005	24,00	25,77	,00	,00
21.10.2005	48,40	51,89	,00	,00	11.12.2005	,00	,00	,00	,00
22.10.2005	,00	,00	,00	,00	12.12.2005	74,00	73,10	1,50	1770,00
23.10.2005	24,00	25,67	,00	,00	13.12.2005	24,00	22,62	1,38	1628,40
24.10.2005	74,00	75,97	,00	,00	14.12.2005	,00	,00	,00	,00
25.10.2005	25,00	24,20	,80	1032,00	15.12.2005	99,00	101,46	,00	,00
26.10.2005	98,00	97,70	1,59	1923,90	16.12.2005	49,63	49,35	1,36	1604,80
27.10.2005	,00	,00	,00	,00	17.12.2005	,00	,00	,00	,00
28.10.2005	,00	,00	,00	,00	18.12.2005	99,00	102,92	,00	,00
29.10.2005	24,00	25,04	,00	,00	19.12.2005	99,00	98,11	1,84	2163,70
30.10.2005	,00	,00	,00	,00	20.12.2005	75,00	76,14	,15	162,75
31.10.2005	74,00	74,60	,00	,00	21.12.2005	124,00	124,17	1,77	2088,60
01.11.2005	25,00	25,12	,00	,00	22.12.2005	99,00	101,33	,00	,00
02.11.2005	49,00	50,19	,01	12,00	23.12.2005	,00	,00	,00	,00
03.11.2005	49,00	49,12	,01	11,60	24.12.2005	,00	,00	,00	,00
04.11.2005	,00	,00	,00	,00	25.12.2005	,00	,00	,00	,00
05.11.2005	,00	,00	,00	,00	26.12.2005	50,00	51,48	,00	,00
06.11.2005	24,00	25,22	,00	,00	27.12.2005	50,00	51,22	,00	,00
07.11.2005	25,00	25,34	,00	,00	28.12.2005	50,00	51,16	,00	,00
08.11.2005	49,00	46,67	2,33	2928,80	29.12.2005	50,00	51,70	,00	,00
09.11.2005	74,00	76,04	,00	,00	30.12.2005	25,00	25,45	,00	,00
10.11.2005	24,00	25,25	,00	,00	31.12.2005	,00	,00	,00	,00
11.11.2005	24,00	25,14	,00	,00	01.01.2006	,00	,00	,00	,00
12.11.2005	,00	,00	,00	,00	02.01.2006	50,00	51,86	,00	,00
13.11.2005	25,00	25,40	,00	,00	03.01.2006	49,00	49,14	,89	1054,21
14.11.2005	98,00	94,10	4,49	5604,40	04.01.2006	49,00	49,82	,00	,00
15.11.2005	25,00	25,50	,00	,00	05.01.2006	24,00	25,35	,00	,00
16.11.2005	74,00	74,20	,44	509,20	06.01.2006	24,00	25,79	,00	,00
17.11.2005	,00	,00	,00	,00	07.01.2006	,00	,00	,00	,00

18.11.2005	48,00	49,67	,00	,00	24.02.2006	50,00	50,12	,14	162,40
19.11.2005	24,00	26,01	,00	,00	25.02.2006	,00	,00	,00	,00
08.01.2006	25,00	25,44	,00	,00	26.02.2006	,00	,00	,00	,00
09.01.2006	49,00	49,19	,00	,00	27.02.2006	50,00	48,87	1,13	1310,80
10.01.2006	25,00	24,81	,19	208,05	28.02.2006	99,00	100,21	,48	556,80
11.01.2006	25,00	24,52	,48	530,40	01.03.2006	,00	,00	,00	,00
12.01.2006	74,00	75,15	,00	,00	02.03.2006	124,00	120,52	3,48	4114,50
13.01.2006	48,00	47,60	1,40	1658,30	03.03.2006	74,00	73,64	,39	448,50
14.01.2006	,00	,00	,00	,00	04.03.2006	,00	,00	,00	,00
15.01.2006	25,00	25,59	,00	,00	05.03.2006	24,00	25,29	,00	,00
16.01.2006	74,00	72,51	1,87	2159,53	06.03.2006	,00	,00	,00	,00
17.01.2006	50,00	50,59	,00	,00	07.03.2006	99,00	99,47	,54	619,20
18.01.2006	50,00	50,55	,00	,00	08.03.2006	50,00	50,76	,00	,00
19.01.2006	49,00	51,84	,00	,00	09.03.2006	99,00	100,14	,10	119,50
20.01.2006	25,00	25,68	,00	,00	10.03.2006	75,00	76,07	,01	11,45
21.01.2006	,00	,00	,00	,00	11.03.2006	48,00	50,89	,00	,00
22.01.2006	75,00	77,03	,00	,00	12.03.2006	24,00	24,21	,00	,00
23.01.2006	74,00	72,95	1,80	2132,10	13.03.2006	75,00	76,10	,00	,00
24.01.2006	50,00	51,07	,00	,00	14.03.2006	75,00	76,68	,00	,00
25.01.2006	,00	,00	,00	,00	15.03.2006	,00	,00	,00	,00
26.01.2006	,00	,00	,00	,00	16.03.2006	49,00	48,02	,98	1164,60
27.01.2006	,00	,00	,00	,00	17.03.2006	74,00	51,05	23,88	27536,25
28.01.2006	99,00	97,43	2,25	2614,11	18.03.2006	,00	,00	,00	,00
29.01.2006	99,00	100,52	1,10	1302,95	19.03.2006	,00	,00	,00	,00
30.01.2006	124,00	100,30	,00	27625,00	20.03.2006	24,00	20,95	3,05	3644,75
31.01.2006	99,00	100,15	,04	44,20	21.03.2006	25,00	24,93	,07	80,50
01.02.2006	25,00	25,00	,00	,00	22.03.2006	,00	,00	,00	,00
02.02.2006	99,00	96,81	2,43	2864,65	23.03.2006	,00	,00	,00	,00
03.02.2006	24,00	21,80	2,20	2629,00	24.03.2006	24,00	22,11	1,89	2258,55
04.02.2006	,00	,00	,00	,00	25.03.2006	24,00	24,75	,00	,00
05.02.2006	50,00	50,05	,06	69,60	26.03.2006	,00	,00	,00	,00
06.02.2006	50,00	49,16	,84	961,45	27.03.2006	24,00	24,39	,00	,00
07.02.2006	49,00	46,13	2,87	3411,10	28.03.2006	24,00	24,84	,00	,00
08.02.2006	49,00	46,57	2,43	2890,90	29.03.2006	24,00	22,51	1,49	1780,55
09.02.2006	74,00	72,35	2,13	2539,75	30.03.2006	25,00	24,91	,09	103,05
10.02.2006	,00	,00	,00	,00	31.03.2006	,00	,00	,00	,00
11.02.2006	24,00	25,50	,00	,00	01.04.2006	,00	,00	,00	,00
12.02.2006	25,00	24,83	,17	197,20	02.04.2006	,00	,00	,00	,00

13.02.2006	99,00	95,93	3,07	3674,88	03.04.2006	74,00	75,08	,00	,00
14.02.2006	99,00	98,17	1,19	1402,80	04.04.2006	49,00	47,29	1,85	2210,75
15.02.2006	50,00	49,52	,48	556,80	05.04.2006	50,00	49,66	,45	549,00
16.02.2006	74,00	71,90	2,11	2521,10	06.04.2006	24,00	24,75	,00	,00
17.02.2006	,00	,00	,00	,00	07.04.2006	49,00	47,73	1,53	1828,35
18.02.2006	24,00	25,61	,00	,00	08.04.2006	,00	,00	,00	,00
19.02.2006	24,00	25,28	,00	,00	09.04.2006	,00	,00	,00	,00
20.02.2006	25,00	25,42	,00	,00	10.04.2006	75,00	76,20	,23	280,60
21.02.2006	74,00	72,18	2,97	3736,26	11.04.2006	49,00	48,50	,50	583,87
22.02.2006	74,00	71,82	2,90	3648,20	08.05.2006	99,00	100,40	,00	,00
23.02.2006	49,00	49,99	,00	,00	09.05.2006	49,00	48,06	1,48	1741,96
14.04.2006	50,00	49,57	,43	493,34	10.05.2006	74,00	73,21	1,60	1883,20
15.04.2006	49,00	50,04	,08	91,56	11.05.2006	25,00	25,71	,00	,00
16.04.2006	74,00	77,44	,00	,00	12.05.2006	,00	,00	,00	,00
17.04.2006	75,00	74,46	,64	736,00	13.05.2006	24,00	25,70	,00	,00
18.04.2006	124,0 0	119,9 2	4,29	5184,40	14.05.2006	25,00	25,46	,00	,00
19.04.2006	75,00	75,61	,15	172,50	15.05.2006	99,00	100,81	1,41	1659,57
20.04.2006	125,0 0	126,0 4	,26	297,57	16.05.2006	50,00	50,48	,23	269,10
21.04.2006	,00	,00	,00	,00	17.05.2006	99,00	101,18	,31	362,70
22.04.2006	,00	,00	,00	,00	18.05.2006	25,00	24,94	,06	69,72
23.04.2006	,00	,00	,00	,00	19.05.2006	24,00	21,89	2,11	2483,47
24.04.2006	50,00	51,68	,00	,00	20.05.2006	,00	,00	,00	,00
25.04.2006	129,0 0	147,0 0	4,11	4972,35	21.05.2006	74,00	75,13	,12	140,40
26.04.2006	51,00	75,00	,00	,00	22.05.2006	99,00	98,10	2,15	2529,43
27.04.2006	75,00	76,10	,10	115,00	23.05.2006	49,00	47,61	1,39	1635,47
28.04.2006	99,00	100,5 5	,15	172,50	24.05.2006	25,00	24,98	,02	23,40
29.04.2006	99,00	99,37	,00	,00	25.05.2006	74,00	71,87	2,44	3023,50
30.04.2006	100,0 0	101,5 4	,32	366,24	26.05.2006	49,00	47,51	1,27	1753,24
01.05.2006	,00	,00	,00	,00	27.05.2006	,00	,00	,00	,00
02.05.2006	74,00	74,49	,31	364,10	28.05.2006	49,00	50,26	,00	,00
03.05.2006	50,00	50,05	,26	304,20	29.05.2006	74,00	77,51	,00	,00
04.05.2006	123,0 0	125,6 5	,00	,00	30.05.2006	50,00	48,02	2,44	3025,60
05.05.2006	25,00	25,80	,00	,00	31.05.2006	49,00	47,85	1,15	1353,20
06.05.2006	,00	,00	,00	,00	Total	16792 ,00	16904,6 7	225,59	259522, 51
07.05.2006	49,00	50,80	,00	,00					

Πίνακας 3: Συνολική Ζήτηση WG σε Σιλό

Case Processing Summary

	Cases					
	Included		Excluded		Total	
	N	Percent	N	Percent	N	Percent
Ordered * Date	628	100,0%	0	,0%	628	100,0%
Delivered * Date	628	100,0%	0	,0%	628	100,0%
BackOrder * Date	628	100,0%	0	,0%	628	100,0%
Amount * Date	628	100,0%	0	,0%	628	100,0%

Report

Sum

Date	Ordered	Delivered	Back Order	Amount	Date	Ordered	Delivered	Back Order	Amount
01.06.2005	38,50	38,50	,00	,00	05.07.2005	24,20	23,10	1,10	1182,50
02.06.2005	1,70	1,70	,00	,00	06.07.2005	24,20	22,00	2,20	2409,00
03.06.2005	46,20	47,30	,00	,00	07.07.2005	5,50	5,50	,00	,00
04.06.2005	,00	,00	,00	,00	08.07.2005	5,50	5,50	,00	,00
05.06.2005	,00	,00	,00	,00	09.07.2005	,00	,00	,00	,00
06.06.2005	5,50	5,50	,00	,00	10.07.2005	,00	,00	,00	,00
07.06.2005	26,40	26,40	,00	,00	11.07.2005	53,90	52,80	1,10	1204,50
08.06.2005	80,30	81,40	,00	,00	12.07.2005	27,50	26,40	1,10	1182,50
09.06.2005	,00	,00	,00	,00	13.07.2005	34,10	34,10	,00	,00
10.06.2005	11,00	11,00	,00	,00	14.07.2005	16,50	16,50	,00	,00
11.06.2005	,00	,00	,00	,00	15.07.2005	,00	,00	,00	,00
12.06.2005	,00	,00	,00	,00	16.07.2005	,00	,00	,00	,00
13.06.2005	25,30	25,30	,00	,00	17.07.2005	,00	,00	,00	,00
14.06.2005	30,80	30,80	,00	,00	18.07.2005	53,90	53,90	2,20	2409,00
15.06.2005	28,60	28,60	,00	,00	19.07.2005	28,60	28,60	,00	,00
16.06.2005	36,30	36,30	,00	,00	20.07.2005	55,00	52,80	2,20	2367,20
17.06.2005	27,50	27,50	,00	,00	21.07.2005	,00	,00	,00	,00
18.06.2005	,00	,00	,00	,00	22.07.2005	35,20	34,10	1,10	1204,50
19.06.2005	,00	,00	,00	,00	23.07.2005	,00	,00	,00	,00
20.06.2005	,00	,00	,00	,00	24.07.2005	,00	,00	,00	,00
21.06.2005	48,40	47,30	1,10	1100,00	25.07.2005	48,40	47,30	1,10	1204,50
22.06.2005	,00	,00	,00	,00	26.07.2005	,00	,00	,00	,00
23.06.2005	18,70	16,50	2,20	2345,20	27.07.2005	94,60	94,60	,00	,00
24.06.2005	,00	,00	,00	,00	28.07.2005	92,40	88,00	4,40	4686,00
25.06.2005	,00	,00	,00	,00	29.07.2005	61,60	70,40	,00	,00
26.06.2005	,00	,00	,00	,00	30.07.2005	,00	,00	,00	,00

27.06.2005	68,20	67,10	1,10	1100,00	31.07.2005	,00	,00	,00	,00
28.06.2005	23,10	23,10	,00	,00	01.08.2005	52,80	52,80	,00	,00
29.06.2005	35,20	34,10	1,10	1193,50	02.08.2005	113,30	113,30	,00	,00
30.06.2005	11,00	6,60	4,40	4598,00	03.08.2005	91,30	91,30	,00	,00
01.07.2005	23,10	22,00	1,10	1177,00	04.08.2005	20,40	19,30	1,10	1204,50
02.07.2005	,00	,00	,00	,00	05.08.2005	23,10	22,00	1,10	1226,50
03.07.2005	,00	,00	,00	,00	06.08.2005	,00	,00	,00	,00
04.07.2005	47,30	46,20	1,10	1183,60	07.08.2005	,00	,00	,00	,00
08.08.2005	23,10	23,10	,00	,00	23.09.2005	29,70	45,10	,00	,00
09.08.2005	67,10	67,10	,00	,00	24.09.2005	,00	,00	,00	,00
10.08.2005	44,00	44,00	,00	,00	25.09.2005	,00	,00	,00	,00
11.08.2005	90,20	90,20	,00	,00	26.09.2005	,00	,00	,00	,00
12.08.2005	23,10	23,10	,00	,00	27.09.2005	23,10	23,10	,00	,00
13.08.2005	,00	,00	,00	,00	28.09.2005	172,70	171,60	1,10	1270,50
14.08.2005	,00	,00	,00	,00	29.09.2005	20,90	20,90	,00	,00
15.08.2005	,00	,00	,00	,00	30.09.2005	,00	,00	,00	,00
16.08.2005	23,10	23,10	,00	,00	01.10.2005	,00	,00	,00	,00
17.08.2005	89,10	89,10	,00	,00	02.10.2005	,00	,00	,00	,00
18.08.2005	,00	,00	,00	,00	03.10.2005	,00	,00	,00	,00
19.08.2005	23,10	23,10	,00	,00	04.10.2005	47,30	47,30	,00	,00
20.08.2005	,00	,00	,00	,00	05.10.2005	23,10	23,10	,00	,00
21.08.2005	,00	,00	,00	,00	06.10.2005	,00	,00	,00	,00
22.08.2005	23,10	23,10	,00	,00	07.10.2005	24,20	23,10	1,10	1353,00
23.08.2005	48,40	47,30	1,10	1210,00	08.10.2005	,00	,00	,00	,00
24.08.2005	23,10	23,10	,00	,00	09.10.2005	,00	,00	,00	,00
25.08.2005	47,30	47,30	,00	,00	10.10.2005	47,30	47,30	,00	,00
26.08.2005	49,50	49,50	,00	,00	11.10.2005	23,70	20,40	3,30	4141,50
27.08.2005	,00	,00	,00	,00	12.10.2005	23,10	23,10	,00	,00
28.08.2005	,00	,00	,00	,00	13.10.2005	,00	,00	,00	,00
29.08.2005	89,10	89,10	,00	,00	14.10.2005	25,30	25,30	,00	,00
30.08.2005	45,10	45,10	,00	,00	15.10.2005	,00	,00	,00	,00
31.08.2005	24,20	24,20	,00	,00	16.10.2005	,00	,00	,00	,00
01.09.2005	45,10	45,10	,00	,00	17.10.2005	24,20	24,20	,00	,00
02.09.2005	23,11	23,11	,00	,00	18.10.2005	56,10	56,10	,00	,00
03.09.2005	,00	,00	,00	,00	19.10.2005	,00	,00	,00	,00
04.09.2005	,00	,00	,00	,00	20.10.2005	,00	,00	,00	,00

05.09.2005	91,30	90,20	1,10	1199,00	21.10.2005	,00	,00	,00	,00
06.09.2005	24,20	23,10	1,10	1199,00	22.10.2005	,00	,00	,00	,00
07.09.2005	58,30	57,20	1,10	1232,00	23.10.2005	,00	,00	,00	,00
08.09.2005	,00	,00	,00	,00	24.10.2005	4,40	4,40	,00	,00
09.09.2005	47,30	45,10	1,10	1232,00	25.10.2005	70,40	70,40	,00	,00
10.09.2005	,00	,00	,00	,00	26.10.2005	,00	,00	,00	,00
11.09.2005	,00	,00	,00	,00	27.10.2005	46,20	46,20	,00	,00
12.09.2005	13,20	45,10	,00	,00	28.10.2005	,00	,00	,00	,00
13.09.2005	47,30	44,00	,00	,00	29.10.2005	,00	,00	,00	,00
14.09.2005	,00	,00	,00	,00	30.10.2005	,00	,00	,00	,00
15.09.2005	15,40	22,00	,00	,00	31.10.2005	148,50	146,30	2,20	2709,30
16.09.2005	23,10	22,00	,00	,00	01.11.2005	24,20	24,20	,00	,00
17.09.2005	,00	,00	,00	,00	02.11.2005	93,50	93,50	,00	,00
18.09.2005	,00	,00	,00	,00	03.11.2005	,00	,00	,00	,00
19.09.2005	47,30	44,00	11,00	12683,00	04.11.2005	45,10	45,10	,00	,00
20.09.2005	47,30	45,10	,00	,00	05.11.2005	,00	,00	,00	,00
21.09.2005	35,20	24,20	1,10	1259,50	06.11.2005	,00	,00	,00	,00
22.09.2005	95,70	114,40	2,20	2513,50	07.11.2005	48,40	48,40	,00	,00
10.11.2005	59,40	56,10	3,30	3894,00	08.11.2005	,00	,00	,00	,00
11.11.2005	48,40	46,20	2,20	2684,00	09.11.2005	139,70	139,83	,00	,00
12.11.2005	,00	,00	,00	,00	25.12.2005	,00	,00	,00	,00
13.11.2005	,00	,00	,00	,00	26.12.2005	,00	,00	,00	,00
14.11.2005	35,20	34,10	1,10	1298,00	27.12.2005	70,40	70,40	,00	,00
15.11.2005	,00	,00	,00	,00	28.12.2005	44,00	44,00	,00	,00
16.11.2005	,00	,00	,00	,00	29.12.2005	,00	,00	,00	,00
17.11.2005	30,80	30,80	,00	,00	30.12.2005	,00	,00	,00	,00
18.11.2005	,00	,00	,00	,00	31.12.2005	,00	,00	,00	,00
19.11.2005	,00	,00	,00	,00	01.01.2006	,00	,00	,00	,00
20.11.2005	,00	,00	,00	,00	02.01.2006	24,20	23,10	1,10	1166,00
21.11.2005	,00	,00	,00	,00	03.01.2006	,00	,00	,00	,00
22.11.2005	48,40	47,30	1,10	1243,00	04.01.2006	23,10	23,10	,00	,00

23.11.2005	22,00	22,00	,00	,00	05.01.2006	,00	,00	,00	,00
24.11.2005	,00	,00	,00	,00	06.01.2006	,00	,00	,00	,00
25.11.2005	,00	,00	,00	,00	07.01.2006	,00	,00	,00	,00
26.11.2005	,00	,00	,00	,00	08.01.2006	,00	,00	,00	,00
27.11.2005	,00	,00	,00	,00	09.01.2006	,00	,00	,00	,00
28.11.2005	24,20	24,20	,00	,00	10.01.2006	24,20	23,10	1,10	1189,10
29.11.2005	1,70	1,70	,00	,00	11.01.2006	9,90	9,90	,00	,00
30.11.2005	97,90	97,90	,00	,00	12.01.2006	24,20	24,20	,00	,00
01.12.2005	,00	,00	,00	,00	13.01.2006	99,00	96,80	2,20	2431,00
02.12.2005	106,70	105,60	1,10	1221,00	14.01.2006	,00	,00	,00	,00
03.12.2005	,00	,00	,00	,00	15.01.2006	,00	,00	,00	,00
04.12.2005	,00	,00	,00	,00	16.01.2006	48,40	48,40	,00	,00
05.12.2005	23,10	23,10	,00	,00	17.01.2006	,00	,00	,00	,00
06.12.2005	22,00	22,00	,00	,00	18.01.2006	28,60	28,60	,00	,00
07.12.2005	48,40	48,40	,00	,00	19.01.2006	46,20	46,20	,00	,00
08.12.2005	,00	,00	,00	,00	20.01.2006	25,30	25,20	,10	115,00
09.12.2005	,00	,00	,00	,00	21.01.2006	,00	,00	,00	,00
10.12.2005	,00	,00	,00	,00	22.01.2006	,00	,00	,00	,00
11.12.2005	,00	,00	,00	,00	23.01.2006	23,10	23,10	,00	,00
12.12.2005	29,70	29,70	,00	,00	24.01.2006	116,60	115,50	1,10	1216,60
13.12.2005	44,00	44,00	,00	,00	25.01.2006	22,00	22,00	,00	,00
14.12.2005	,00	,00	,00	,00	26.01.2006	,00	,00	,00	,00
15.12.2005	136,40	135,30	1,10	1161,60	27.01.2006	,00	,00	,00	,00
16.12.2005	66,00	66,00	,00	,00	28.01.2006	,00	,00	,00	,00
17.12.2005	,00	,00	,00	,00	29.01.2006	,00	,00	,00	,00
18.12.2005	,00	,00	,00	,00	30.01.2006	46,20	46,20	,00	,00
19.12.2005	24,20	23,10	1,10	1145,10	31.01.2006	24,20	24,20	,00	,00
20.12.2005	88,00	88,00	,00	,00	01.02.2006	23,10	23,10	,00	,00
21.12.2005	66,00	66,00	,00	,00	02.02.2006	23,10	23,10	,00	,00
22.12.2005	66,00	66,00	,00	,00	03.02.2006	,00	,00	,00	,00
23.12.2005	44,00	44,00	,00	,00	04.02.2006	,00	,00	,00	,00
24.12.2005	,00	,00	,00	,00	05.02.2006	,00	,00	,00	,00
11.02.2006	,00	,00	,00	,00	06.02.2006	24,20	24,20	,00	,00
12.02.2006	,00	,00	,00	,00	07.02.2006	2,20	2,20	,00	,00
13.02.2006	145,20	144,10	1,10	1233,10	08.02.2006	,00	,00	,00	,00
14.02.2006	145,20	140,80	4,40	5047,58	09.02.2006	,00	,00	,00	,00
15.02.2006	121,00	121,00	,00	,00	10.02.2006	,00	,00	,00	,00

		0							
16.02.2006	72,60	70,40	2,20	2506,58	28.03.2006	,00	,00	,00	,00
17.02.2006	,00	,00	,00	,00	29.03.2006	,00	,00	,00	,00
18.02.2006	,00	,00	,00	,00	30.03.2006	,00	,00	,00	,00
19.02.2006	,00	,00	,00	,00	31.03.2006	,00	,00	,00	,00
20.02.2006	121,00	116,60	4,40	5082,00	01.04.2006	,00	,00	,00	,00
21.02.2006	,00	,00	,00	,00	02.04.2006	,00	,00	,00	,00
22.02.2006	38,50	37,40	1,10	1260,60	03.04.2006	,00	,00	,00	,00
23.02.2006	66,00	66,00	,00	,00	04.04.2006	58,30	57,20	1,10	1216,60
24.02.2006	,00	,00	,00	,00	05.04.2006	,00	,00	,00	,00
25.02.2006	,00	,00	,00	,00	06.04.2006	24,20	23,10	1,10	1248,50
26.02.2006	,00	,00	,00	,00	07.04.2006	19,80	19,80	,00	,00
27.02.2006	33,00	33,00	,00	,00	08.04.2006	,00	,00	,00	,00
28.02.2006	416,90	416,90	,00	,00	09.04.2006	,00	,00	,00	,00
01.03.2006	,00	,00	,00	,00	10.04.2006	24,20	24,20	,00	,00
02.03.2006	,00	,00	,00	,00	11.04.2006	,00	,00	,00	,00
03.03.2006	73,70	70,40	3,30	3883,00	12.04.2006	,00	,00	,00	,00
04.03.2006	,00	,00	,00	,00	13.04.2006	1,10	1,10	,00	,00
05.03.2006	,00	,00	,00	,00	14.04.2006	,00	,00	,00	,00
06.03.2006	,00	,00	,00	,00	15.04.2006	,00	,00	,00	,00
07.03.2006	1,70	1,70	,00	,00	16.04.2006	,00	,00	,00	,00
08.03.2006	,00	,00	,00	,00	17.04.2006	24,20	23,10	1,10	1216,60
09.03.2006	,00	,00	,00	,00	18.04.2006	19,80	22,00	,00	,00
10.03.2006	,00	,00	,00	,00	19.04.2006	22,00	22,00	,00	,00
11.03.2006	,00	,00	,00	,00	20.04.2006	,00	,00	,00	,00
12.03.2006	,00	,00	,00	,00	21.04.2006	,00	,00	,00	,00
13.03.2006	27,50	26,40	1,10	1254,00	22.04.2006	,00	,00	,00	,00
14.03.2006	17,60	17,60	,00	,00	23.04.2006	,00	,00	,00	,00
15.03.2006	,00	,00	,00	,00	24.04.2006	,00	,00	,00	,00
16.03.2006	,00	,00	,00	,00	25.04.2006	116,60	118,80	,00	,00
17.03.2006	,00	,00	,00	,00	26.04.2006	122,70	121,60	1,10	1314,50
18.03.2006	,00	,00	,00	,00	27.04.2006	165,00	163,90	1,10	1314,50
19.03.2006	,00	,00	,00	,00	28.04.2006	72,60	72,60	,00	,00
20.03.2006	48,40	47,30	1,10	1266,	29.04.2006	,00	,00	,00	,00

				10					
21.03.2006	44,00	44,00	,00	,00	30.04.2006	,00	,00	,00	,00
22.03.2006	66,00	66,00	,00	,00	01.05.2006	,00	,00	,00	,00
23.03.2006	68,20	67,10	1,10	1254,00	02.05.2006	,00	,00	,00	,00
24.03.2006	13,20	13,20	,00	,00	03.05.2006	24,20	23,10	1,10	1265,00
25.03.2006	,00	,00	,00	,00	04.05.2006	,00	,00	,00	,00
26.03.2006	,00	,00	,00	,00	05.05.2006	72,60	72,40	,20	234,00
27.03.2006	24,21	24,21	,00	,00	06.05.2006	,00	,00	,00	,00
12.05.2006	72,60	72,60	,00	,00	07.05.2006	,00	,00	,00	,00
13.05.2006	,00	,00	,00	,00	08.05.2006	84,70	82,50	2,20	2552,00
14.05.2006	,00	,00	,00	,00	09.05.2006	161,70	157,30	4,40	5120,50
15.05.2006	20,90	19,80	1,10	1287,00	10.05.2006	41,80	41,80	,00	,00
16.05.2006	24,20	24,20	,00	,00	11.05.2006	113,30	110,00	3,30	3812,60
17.05.2006	24,20	23,10	1,10	1266,10	25.05.2006	,00	,00	,00	,00
18.05.2006	24,20	24,20	,00	,00	26.05.2006	24,20	24,20	,00	,00
19.05.2006	24,20	24,20	,00	,00	27.05.2006	,00	,00	,00	,00
20.05.2006	,00	,00	,00	,00	28.05.2006	,00	,00	,00	,00
21.05.2006	,00	,00	,00	,00	29.05.2006	22,00	22,00	,00	,00
22.05.2006	24,20	24,20	,00	,00	30.05.2006	20,90	20,90	,00	,00
23.05.2006	,00	,00	,00	,00	31.05.2006	24,20	24,20	,00	,00
24.05.2006	3,30	2,20	1,10	1292,50	Total	9029,12	8997,05	114,70	129672,06

Πίνακας 5: Συνολική Ζήτηση WG σε Σακιά

Case Processing Summary

	Cases					
	Included		Excluded		Total	
	N	Percent	N	Percent	N	Percent
Ordered * Date	1200	100,0%	0	,0%	1200	100,0%
Delivered * Date	1200	100,0%	0	,0%	1200	100,0%
BackOrder * Date	1200	100,0%	0	,0%	1200	100,0%
Amount * Date	1199	99,9%	1	,1%	1200	100,0%

Report

Sum

Date	Ordered	Delivered	Back Order	Amount	Date	Ordered	Delivered	Back Order	Amount
01.06.2005	86,50	89,25	,00	,00	29.06.2005	108,20	109,17	1,49	1614,70
02.06.2005	51,70	52,79	,00	,00	30.06.2005	109,00	105,37	4,60	4814,00
03.06.2005	96,20	98,27	,00	,00	01.07.2005	96,10	93,78	2,53	2738,68
04.06.2005	23,00	25,25	,00	,00	02.07.2005	50,00	49,83	,47	524,05
05.06.2005	,00	,00	,00	,00	03.07.2005	,00	,00	,00	,00
06.06.2005	78,50	79,93	,08	86,40	04.07.2005	145,10	141,43	3,76	4069,91
07.06.2005	99,40	98,59	,86	975,16	05.07.2005	74,20	74,27	1,10	1182,50
08.06.2005	105,30	106,34	,06	64,80	06.07.2005	122,20	120,08	2,93	3203,23
09.06.2005	73,00	72,81	1,22	1410,32	07.07.2005	55,50	55,03	,57	635,55
10.06.2005	36,00	35,67	,33	349,80	08.07.2005	78,50	78,25	,91	991,16
11.06.2005	23,00	24,58	,00	,00	09.07.2005	48,00	50,28	,00	,00
12.06.2005	25,00	24,61	,39	421,20	10.07.2005	,00	,00	,00	,00
13.06.2005	73,30	73,19	,11	124,74	11.07.2005	126,90	124,55	3,02	3291,36
14.06.2005	80,80	81,44	,00	,00	12.07.2005	77,50	75,75	1,75	1910,25
15.06.2005	101,60	100,12	1,75	2023,00	13.07.2005	107,10	109,01	,02	22,30
16.06.2005	109,30	109,3	,97	1121,	14.07.2005	66,50	66,16	,34	377,1

		1		32					0
17.06.2005	52,50	53,01	,00	,00	15.07.2005	48,00	47,27	,92	999,1 2
18.06.2005	46,00	50,50	,00	,00	16.07.2005	23,00	25,53	,00	,00
19.06.2005	,00	,00	,00	,00	17.07.2005	,00	,00	,00	,00
20.06.2005	73,00	72,24	1,03	1164, 84	18.07.2005	126,9 0	126,6 0	3,16	3464, 03
21.06.2005	123,40	122,2 6	1,46	1487, 80	19.07.2005	101,6 0	101,5 1	,47	511,5 8
22.06.2005	73,00	72,52	,93	1072, 04	20.07.2005	130,0 0	127,8 4	2,54	2764, 30
23.06.2005	68,70	66,35	2,35	2502, 25	21.07.2005	73,00	72,59	1,11	1214, 74
24.06.2005	71,00	76,02	,00	,00	22.07.2005	108,2 0	109,7 7	1,10	1204, 50
25.06.2005	98,00	97,32	1,53	1694, 13	23.07.2005	25,00	25,17	,00	,00
26.06.2005	,00	,00	,00	,00	24.07.2005	,00	,00	,00	,00
27.06.2005	68,20	67,10	1,10	1100, 00	25.07.2005	121,4 0	119,0 6	2,41	2643, 69
28.06.2005	98,10	97,91	,23	252,3 8	26.07.2005	73,00	71,93	1,07	1164, 14
27.07.2005	167,60	166,4 2	1,53	1676, 66	01.09.2005	95,10	95,79	,00	,00
28.07.2005	142,40	138,6 3	4,44	4730, 60	02.09.2005	69,11	73,24	,00	,00
29.07.2005	159,60	170,7 7	,37	412,5 5	03.09.2005	23,00	25,50	,00	,00
30.07.2005	,00	,00	,00	,00	04.09.2005	,00	,00	,00	,00
31.07.2005	124,17	124,1 7	,00	,00	05.09.2005	164,3 0	164,6 0	1,55	1725, 50
01.08.2005	102,80	102,9 2	,42	476,7 0	06.09.2005	49,20	49,13	1,10	1199, 00
02.08.2005	209,30	210,7 8	,80	947,0 4	07.09.2005	131,3 0	133,6 4	1,10	1232, 00
03.08.2005	141,30	142,1 4	,10	113,5 0	08.09.2005	48,00	48,91	,00	,00
04.08.2005	68,40	67,00	1,75	1946, 80	09.09.2005	95,30	96,00	1,10	1232, 00
05.08.2005	73,10	72,27	1,36	1521, 60	10.09.2005	23,00	25,92	,00	,00
06.08.2005	23,00	25,15	,00	,00	11.09.2005	100,0 0	103,0 1	,00	,00
07.08.2005	23,00	25,26	,00	,00	12.09.2005	13,20	45,10	,00	,00

08.08.2005	73,10	72,61	,92	1044,20	13.09.2005	121,30	116,66	1,34	1572,70
09.08.2005	140,10	141,17	,21	239,82	14.09.2005	50,00	50,11	,16	185,60
10.08.2005	117,00	118,13	,00	,00	15.09.2005	64,40	68,93	2,07	2429,10
11.08.2005	140,20	140,51	,31	351,85	16.09.2005	48,10	47,20	,00	,00
12.08.2005	96,10	96,84	,80	913,60	17.09.2005	24,00	25,67	,00	,00
13.08.2005	23,00	25,09	,00	,00	18.09.2005	75,00	76,09	,00	,00
14.08.2005	,00	,00	,00	,00	19.09.2005	146,30	142,38	12,63	14598,25
15.08.2005	,00	,00	,00	,00	20.09.2005	121,30	120,44	,00	,00
16.08.2005	71,10	73,38	,00	,00	21.09.2005	110,20	99,83	1,15	1318,00
17.08.2005	137,10	139,21	,00	,00	22.09.2005	194,70	212,07	3,97	4591,30
18.08.2005	75,00	76,56	,00	,00	23.09.2005	103,70	120,86	,00	,00
19.08.2005	71,10	70,16	,94	1071,59	24.09.2005	,00	,00	,00	,00
20.08.2005	23,00	24,17	,00	,00	25.09.2005	75,00	75,66	,18	210,30
21.08.2005	,00	,00	,00	,00	26.09.2005	74,00	76,29	,00	,00
22.08.2005	71,10	71,19	,63	715,05	27.09.2005	147,10	150,13	1,14	1339,50
23.08.2005	98,40	97,38	1,65	1834,25	28.09.2005	271,70	270,85	2,58	3009,50
24.08.2005	46,10	48,44	,00	,00	29.09.2005	144,90	146,30	,86	,00
25.08.2005	93,30	95,08	,45	513,90	30.09.2005	50,00	50,27	1,19	1380,40
26.08.2005	99,50	99,35	,15	170,05	01.10.2005	24,00	25,11	,00	,00
27.08.2005	,00	,00	,00	,00	02.10.2005	,00	,00	,00	,00
28.08.2005	,00	,00	,00	,00	03.10.2005	50,00	50,06	,05	60,75
29.08.2005	137,10	136,43	,80	913,60	04.10.2005	97,30	97,99	,00	,00
30.08.2005	70,10	69,82	28,00	317,80	05.10.2005	97,10	98,83	,23	289,70
31.08.2005	47,20	46,05	1,15	1313,30	06.10.2005	49,00	50,67	,10	125,00

09.10.2005	49,00	50,04	,00	,00	07.10.2005	98,20	95,57	3,03	3688,30
10.10.2005	72,30	72,41	,00	,00	08.10.2005	24,00	24,90	,00	,00
11.10.2005	97,70	96,23	3,30	4141,50	16.11.2005	74,00	74,20	,44	509,20
12.10.2005	48,10	49,00	,00	,00	17.11.2005	30,80	30,80	,00	,00
13.10.2005	99,00	98,57	1,32	1619,60	18.11.2005	48,00	49,67	,00	,00
14.10.2005	25,30	25,30	,00	,00	19.11.2005	24,00	26,01	,00	,00
15.10.2005	,00	,00	,00	,00	20.11.2005	25,00	25,83	,00	,00
16.10.2005	49,00	50,17	,00	,00	21.11.2005	74,00	71,90	2,39	2977,40
17.10.2005	73,20	75,50	,00	,00	22.11.2005	98,40	97,91	1,14	1289,40
18.10.2005	131,10	131,18	,26	327,60	23.11.2005	47,00	47,57	,00	,00
19.10.2005	49,00	47,21	1,79	2173,50	24.11.2005	49,00	50,67	,00	,00
20.10.2005	50,00	49,67	,41	516,60	25.11.2005	24,00	23,63	,37	466,20
21.10.2005	48,40	51,89	,00	,00	26.11.2005	24,00	22,47	1,53	1927,80
22.10.2005	,00	,00	,00	,00	27.11.2005	25,00	25,31	,00	,00
23.10.2005	24,00	25,67	,00	,00	28.11.2005	98,20	96,75	2,35	2902,00
24.10.2005	78,40	80,37	,00	,00	29.11.2005	75,70	76,45	,19	220,40
25.10.2005	95,40	94,60	,80	1032,00	30.11.2005	147,90	148,27	,30	348,00
26.10.2005	98,00	97,70	1,59	1923,90	01.12.2005	24,00	22,41	1,59	1876,20
27.10.2005	46,20	46,20	,00	,00	02.12.2005	130,70	130,49	1,10	1221,00
28.10.2005	,00	,00	,00	,00	03.12.2005	,00	,00	,00	,00
29.10.2005	24,00	25,04	,00	,00	04.12.2005	50,00	51,38	,00	,00
30.10.2005	,00	,00	,00	,00	05.12.2005	72,10	71,34	1,32	1557,60
31.10.2005	222,50	220,90	2,20	2709,30	06.12.2005	96,00	95,53	1,49	1758,20
01.11.2005	49,20	49,32	,00	,00	07.12.2005	73,40	74,31	,00	,00
02.11.2005	142,50	143,69	,01	12,00	08.12.2005	74,00	72,52	1,84	2162,65
03.11.2005	49,00	49,12	,01	11,60	09.12.2005	,00	,00	,00	,00
04.11.2005	45,10	45,10	,00	,00	10.12.2005	24,00	25,77	,00	,00

05.11.2005	,00	,00	,00	,00	11.12.2005	,00	,00	,00	,00
06.11.2005	24,00	25,22	,00	,00	12.12.2005	103,70	102,80	1,50	1770,00
07.11.2005	73,40	73,74	,00	,00	13.12.2005	68,00	66,62	1,38	1628,40
08.11.2005	49,00	46,67	2,33	2928,80	14.12.2005	,00	,00	,00	,00
09.11.2005	213,70	215,87	,00	,00	15.12.2005	235,40	236,76	1,10	1161,60
10.11.2005	83,40	81,35	3,30	3894,00	16.12.2005	115,63	115,35	1,36	1604,80
11.11.2005	72,40	71,34	2,20	2684,00	17.12.2005	,00	,00	,00	,00
12.11.2005	,00	,00	,00	,00	18.12.2005	99,00	102,92	,00	,00
13.11.2005	25,00	25,40	,00	,00	19.12.2005	123,20	121,21	2,94	3308,80
14.11.2005	133,20	128,20	5,59	6902,40	27.01.2006	,00	,00	,00	,00
15.11.2005	25,00	25,50	,00	,00	28.01.2006	99,00	97,43	2,25	2614,11
20.12.2005	163,00	164,14	,15	162,75	29.01.2006	99,00	100,52	1,10	1302,95
21.12.2005	190,00	190,17	1,77	2088,60	30.01.2006	170,20	146,50	,00	27625,00
22.12.2005	165,00	167,33	,00	,00	31.01.2006	123,20	124,35	,04	44,20
23.12.2005	44,00	44,00	,00	,00	01.02.2006	48,10	48,10	,00	,00
24.12.2005	,00	,00	,00	,00	02.02.2006	122,10	119,91	2,43	2864,65
25.12.2005	,00	,00	,00	,00	03.02.2006	24,00	21,80	2,20	2629,00
26.12.2005	50,00	51,48	,00	,00	04.02.2006	,00	,00	,00	,00
27.12.2005	120,40	121,62	,00	,00	05.02.2006	50,00	50,05	,06	69,60
28.12.2005	94,00	95,16	,00	,00	06.02.2006	74,20	73,36	,84	961,45
29.12.2005	50,00	51,70	,00	,00	07.02.2006	51,20	48,33	2,87	3411,10
30.12.2005	25,00	25,45	,00	,00	08.02.2006	49,00	46,57	2,43	2890,90
31.12.2005	,00	,00	,00	,00	09.02.2006	74,00	72,35	2,13	2539,75
01.01.2006	,00	,00	,00	,00	10.02.2006	,00	,00	,00	,00

02.01.2006	74,20	74,96	1,10	1166, 00	11.02.2006	24,00	25,50	,00	,00
03.01.2006	49,00	49,14	,89	1054, 21	12.02.2006	25,00	24,83	,17	197,2 0
04.01.2006	72,10	72,92	,00	,00	13.02.2006	244,20	240,0 3	4,17	4907, 98
05.01.2006	24,00	25,35	,00	,00	14.02.2006	244,20	238,9 7	5,59	6450, 38
06.01.2006	24,00	25,79	,00	,00	15.02.2006	171,00	170,5 2	,48	556,8 0
07.01.2006	,00	,00	,00	,00	16.02.2006	146,60	142,3 0	4,31	5027, 68
08.01.2006	25,00	25,44	,00	,00	17.02.2006	,00	,00	,00	,00
09.01.2006	49,00	49,19	,00	,00	18.02.2006	24,00	25,61	,00	,00
10.01.2006	49,20	47,91	1,29	1397, 15	19.02.2006	24,00	25,28	,00	,00
11.01.2006	34,90	34,42	,48	530,4 0	20.02.2006	146,00	142,0 2	4,40	5082, 00
12.01.2006	98,20	99,35	,00	,00	21.02.2006	74,00	72,18	2,97	3736, 26
13.01.2006	147,00	144,4 0	3,60	4089, 30	22.02.2006	112,50	109,2 2	4,00	4908, 80
14.01.2006	,00	,00	,00	,00	23.02.2006	115,00	115,9 9	,00	,00
15.01.2006	25,00	25,59	,00	,00	24.02.2006	50,00	50,12	,14	162,4 0
16.01.2006	122,40	120,9 1	1,87	2159, 53	25.02.2006	,00	,00	,00	,00
17.01.2006	50,00	50,59	,00	,00	26.02.2006	,00	,00	,00	,00
18.01.2006	78,60	79,15	,00	,00	27.02.2006	83,00	81,87	1,13	1310, 80
19.01.2006	95,20	98,04	,00	,00	28.02.2006	515,90	517,1 1	,48	556,8 0
20.01.2006	50,30	50,88	,10	115,0 0	01.03.2006	,00	,00	,00	,00
21.01.2006	,00	,00	,00	,00	02.03.2006	124,00	120,5 2	3,48	4114, 50
22.01.2006	75,00	77,03	,00	,00	03.03.2006	147,70	144,0 4	3,69	4331, 50
23.01.2006	97,10	96,05	1,80	2132, 10	05.04.2006	50,00	49,66	,45	549,0 0
24.01.2006	166,60	166,5 7	1,10	1216, 60	06.04.2006	48,20	47,85	1,10	1248, 50
25.01.2006	22,00	22,00	,00	,00	07.04.2006	68,80	67,53	1,53	1828,

									35
26.01.2006	,00	,00	,00	,00	08.04.2006	,00	,00	,00	,00
04.03.2006	,00	,00	,00	,00	09.04.2006	,00	,00	,00	,00
05.03.2006	24,00	25,29	,00	,00	10.04.2006	99,20	100,40	,23	280,60
06.03.2006	,00	,00	,00	,00	11.04.2006	49,00	48,50	,50	583,87
07.03.2006	100,70	101,17	,54	619,20	12.04.2006	50,00	49,68	,75	862,50
08.03.2006	50,00	50,76	,00	,00	13.04.2006	75,10	72,73	2,37	2846,55
09.03.2006	99,00	100,14	,10	119,50	14.04.2006	50,00	49,57	,43	493,34
10.03.2006	75,00	76,07	,01	11,45	15.04.2006	49,00	50,04	,08	91,56
11.03.2006	48,00	50,89	,00	,00	16.04.2006	74,00	77,44	,00	,00
12.03.2006	24,00	24,21	,00	,00	17.04.2006	99,20	97,56	1,74	1952,60
13.03.2006	102,50	102,50	1,10	1254,00	18.04.2006	143,80	141,92	4,29	5184,40
14.03.2006	92,60	94,28	,00	,00	19.04.2006	97,00	97,61	,15	172,50
15.03.2006	,00	,00	,00	,00	20.04.2006	125,00	126,04	,26	297,57
16.03.2006	49,00	48,02	,98	1164,60	21.04.2006	,00	,00	,00	,00
17.03.2006	74,00	51,05	23,88	27536,25	22.04.2006	,00	,00	,00	,00
18.03.2006	,00	,00	,00	,00	23.04.2006	,00	,00	,00	,00
19.03.2006	,00	,00	,00	,00	24.04.2006	50,00	51,68	,00	,00
20.03.2006	72,40	68,25	4,15	4910,85	25.04.2006	245,60	265,80	4,11	4972,35
21.03.2006	69,00	68,93	,07	80,50	26.04.2006	173,70	196,60	1,10	1314,50
22.03.2006	66,00	66,00	,00	,00	27.04.2006	240,00	240,00	1,20	1429,50
23.03.2006	68,20	67,10	1,10	1254,00	28.04.2006	171,60	173,15	,15	172,50
24.03.2006	37,20	35,31	1,89	2258,55	29.04.2006	99,00	99,37	,00	,00
25.03.2006	24,00	24,75	,00	,00	30.04.2006	100,00	101,54	,32	366,24
26.03.2006	,00	,00	,00	,00	01.05.2006	,00	,00	,00	,00
27.03.2006	48,21	48,60	,00	,00	02.05.2006	74,00	74,49	,31	364,10

28.03.2006	24,00	24,84	,00	,00	03.05.2006	74,20	73,15	1,36	1569,20
29.03.2006	24,00	22,51	1,49	1780,55	04.05.2006	123,00	125,65	,00	,00
30.03.2006	25,00	24,91	,09	103,05	05.05.2006	97,60	98,20	,20	234,00
31.03.2006	,00	,00	,00	,00	06.05.2006	,00	,00	,00	,00
01.04.2006	,00	,00	,00	,00	07.05.2006	49,00	50,80	,00	,00
02.04.2006	,00	,00	,00	,00					
03.04.2006	74,00	75,08	,00	,00	19.05.2006	48,20	46,09	2,11	2483,47
04.04.2006	107,30	104,49	2,95	3427,35	20.05.2006	,00	,00	,00	,00
08.05.2006	183,70	182,90	2,20	2552,00	21.05.2006	74,00	75,13	,12	140,40
09.05.2006	210,70	205,36	5,88	6862,46	22.05.2006	123,20	122,30	2,15	2529,43
10.05.2006	115,80	115,01	1,60	1883,20	23.05.2006	49,00	47,61	1,39	1635,47
11.05.2006	138,30	135,71	3,30	3812,60	24.05.2006	28,30	27,18	1,12	1315,90
12.05.2006	72,60	72,60	,00	,00	25.05.2006	74,00	71,87	2,44	3023,50
13.05.2006	24,00	25,70	,00	,00	26.05.2006	73,20	71,71	1,27	1753,24
14.05.2006	25,00	25,46	,00	,00	27.05.2006	,00	,00	,00	,00
15.05.2006	119,90	120,61	2,51	2946,57	28.05.2006	49,00	50,26	,00	,00
16.05.2006	74,20	74,68	,23	269,10	29.05.2006	96,00	99,51	,00	,00
17.05.2006	123,20	124,28	1,41	1628,80	30.05.2006	70,90	68,92	2,44	3025,60
18.05.2006	49,20	49,14	,06	69,72	31.05.2006	73,20	72,05	1,15	1353,20
					Total	25821,12	25901,72	340,29	389194,57

Πίνακας 7: Συνολική Ζήτηση WG σε Σακιά και Σιλό

Case Processing Summary

	Cases					
	Included		Excluded		Total	
	N	Percent	N	Percent	N	Percent
Ordered * Date	672	100,0%	0	,0%	672	100,0%
Delivered * Date	672	100,0%	0	,0%	672	100,0%
BackOrder * Date	672	100,0%	0	,0%	672	100,0%
Amount * Date	672	100,0%	0	,0%	672	100,0%

Sum Report

Date	Ordered	Delivered	Back Order	Amount	Date	Ordered	Delivered	Back Order	Amount
01.06.2005	25,00	24,74	,26	293,80	22.06.2005	23,00	25,02	,00	,00
02.06.2005	25,00	23,65	1,35	1464,75	23.06.2005	69,38	70,72	,00	,00
03.06.2005	23,00	23,80	,00	,00	24.06.2005	46,00	47,44	,00	,00
04.06.2005	23,00	25,25	,00	,00	25.06.2005	,00	,00	,00	,00
05.06.2005	,00	,00	,00	,00	26.06.2005	,00	,00	,00	,00
06.06.2005	71,00	72,03	1,23	1421,88	27.06.2005	23,00	24,29	,00	,00
07.06.2005	48,00	49,27	,00	,00	28.06.2005	46,00	43,94	2,06	2381,36
08.06.2005	46,00	47,61	,00	,00	29.06.2005	46,00	46,58	,65	751,40
09.06.2005	23,00	25,54	,00	,00	30.06.2005	23,00	21,95	1,05	1213,80
10.06.2005	71,00	73,85	,00	,00	01.07.2005	23,00	23,86	,00	,00
11.06.2005	23,00	25,26	,00	,00	02.07.2005	23,00	25,04	,00	,00
12.06.2005	48,00	50,66	,00	,00	03.07.2005	23,00	25,26	,00	,00
13.06.2005	23,00	23,22	,00	,00	04.07.2005	46,00	48,85	,00	,00
14.06.2005	46,00	47,74	,22	254,32	05.07.2005	23,00	23,95	,00	,00
15.06.2005	23,00	23,80	,00	,00	06.07.2005	23,00	24,20	,00	,00
16.06.2005	23,00	24,15	,00	,00	07.07.2005	46,00	46,08	1,16	1259,76
17.06.2005	46,00	46,99	,36	416,16	08.07.2005	23,00	23,93	,00	,00
18.06.2005	46,00	52,32	,00	,00	09.07.2005	46,00	50,90	,00	,00
19.06.2005	,00	,00	,00	,00	10.07.2005	,00	,00	,00	,00
20.06.2005	23,00	23,87	,00	,00	11.07.2005	23,00	24,39	,00	,00

21.06.2005	46,00	46,26	,65	751,4 0	12.07.2005	50,00	48,65	1,35	1505, 26
13.07.2005	23,00	22,68	,32	347,5 2	23.08.2005	71,00	71,21	,98	1116, 28
14.07.2005	73,00	73,28	1,90	2117, 52	24.08.2005	46,00	46,21	,73	833,6 6
15.07.2005	46,00	49,48	,00	,00	25.08.2005	202,00	206,70	,23	262,6 6
16.07.2005	,00	,00	,00	,00	26.08.2005	23,00	25,68	,00	,00
17.07.2005	23,00	25,89	,00	,00	27.08.2005	48,00	50,82	,00	,00
18.07.2005	23,00	23,98	,00	,00	28.08.2005	23,00	25,71	,00	,00
19.07.2005	23,00	23,73	,00	,00	29.08.2005	23,00	24,08	,00	,00
20.07.2005	46,00	45,32	1,07	1162, 02	30.08.2005	71,00	72,89	,32	365,4 4
21.07.2005	23,00	24,59	,00	,00	31.08.2005	46,00	49,39	,00	,00
22.07.2005	46,00	46,33	,60	651,6 0	01.09.2005	48,00	50,00	,00	,00
23.07.2005	46,00	49,67	,00	,00	02.09.2005	46,00	50,07	,00	,00
24.07.2005	,00	,00	,00	,00	03.09.2005	23,00	24,73	,00	,00
25.07.2005	23,00	24,28	,00	,00	04.09.2005	25,00	25,34	,00	,00
26.07.2005	46,00	48,31	,00	,00	05.09.2005	23,00	22,49	,51	599,2 5
27.07.2005	23,00	24,61	,00	,00	06.09.2005	46,00	47,43	1,02	1198, 50
28.07.2005	71,00	71,23	2,32	2507, 92	07.09.2005	23,00	25,15	,00	,00
29.07.2005	25,00	22,98	2,02	2183, 62	08.09.2005	48,00	49,86	,00	,00
30.07.2005	23,00	24,91	,00	,00	09.09.2005	46,00	46,52	,78	916,5 0
31.07.2005	23,00	25,12	,00	,00	10.09.2005	23,00	24,84	,00	,00
01.08.2005	46,00	46,63	,52	593,8 4	11.09.2005	,00	,00	,00	,00
02.08.2005	23,00	24,12	,00	,00	12.09.2005	48,00	46,24	1,76	2068, 00
03.08.2005	48,00	47,53	1,97	2107, 90	13.09.2005	49,00	49,02	,35	395,5 0
04.08.2005	23,00	26,44	,00	,00	14.09.2005	48,00	47,37	1,20	1410, 00
05.08.2005	46,00	47,31	,47	536,7 4	15.09.2005	24,00	25,00	,00	,00
06.08.2005	23,00	25,40	,00	,00	16.09.2005	49,00	50,33	,00	,00
07.08.2005	23,00	25,21	,00	,00	17.09.2005	24,00	24,94	,00	,00
08.08.2005	46,00	46,17	,66	753,7	18.09.2005	24,00	25,30	,00	,00

				2					
09.08.2005	23,00	23,66	,00	,00	19.09.2005	24,00	23,90	,10	117,50
10.08.2005	23,00	24,18	,00	,00	20.09.2005	24,00	24,04	,00	,00
11.08.2005	71,00	71,17	,75	854,58	21.09.2005	48,00	46,74	1,67	1962,25
12.08.2005	23,00	24,06	,00	,00	22.09.2005	24,00	23,85	,15	176,25
13.08.2005	23,00	25,79	,00	,00	23.09.2005	48,00	46,94	1,58	1856,50
14.08.2005	,00	,00	,00	,00	24.09.2005	,00	,00	,00	,00
15.08.2005	23,00	25,84	,00	,00	25.09.2005	48,00	51,47	,00	,00
16.08.2005	46,00	46,85	,62	708,04	26.09.2005	,00	,00	,00	,00
17.08.2005	71,00	73,11	,05	57,10	27.09.2005	,00	,00	,00	,00
18.08.2005	48,00	49,30	,03	33,90	28.09.2005	24,00	23,68	,32	376,00
19.08.2005	221,00	231,20	,00	,00	29.09.2005	48,00	45,88	2,12	2491,00
20.08.2005	23,00	24,99	,00	,00	30.09.2005	48,00	49,16	,12	141,00
21.08.2005	23,00	25,43	,00	,00	01.10.2005	48,00	50,72	,00	,00
22.08.2005	23,00	22,20	,80	913,60	07.11.2005	48,00	47,08	1,71	2154,60
02.10.2005	24,00	25,50	,00	,00	08.11.2005	24,00	25,45	,00	,00
03.10.2005	24,00	24,76	,00	,00	09.11.2005	24,00	22,89	1,11	1398,60
04.10.2005	48,00	46,78	1,75	2117,50	10.11.2005	24,00	22,74	1,26	1587,60
05.10.2005	48,00	47,23	1,47	1778,70	11.11.2005	48,00	48,87	,97	1222,20
06.10.2005	24,00	22,88	1,12	1355,20	12.11.2005	24,00	25,16	,00	,00
07.10.2005	,00	,00	,00	,00	13.11.2005	24,00	25,72	,00	,00
08.10.2005	24,00	26,00	,00	,00	14.11.2005	24,00	25,28	,00	,00
09.10.2005	24,00	25,54	,00	,00	15.11.2005	24,00	22,33	1,67	2104,20
10.10.2005	48,00	47,00	1,91	2311,10	16.11.2005	24,00	22,06	1,94	2444,40
11.10.2005	24,00	22,53	1,47	1778,70	17.11.2005	48,00	48,15	1,50	1890,00
12.10.2005	24,00	22,21	1,79	2165,90	18.11.2005	73,00	70,09	4,12	5191,20
13.10.2005	24,00	22,16	1,84	2226,	19.11.2005	24,00	22,28	1,72	2167,

				40					20
14.10.2005	48,00	51,07	,00	,00	20.11.2005	,00	,00	,00	,00
15.10.2005	,00	,00	,00	,00	21.11.2005	24,00	24,39	,00	,00
16.10.2005	24,00	26,38	,00	,00	22.11.2005	24,00	21,99	2,01	2532,60
17.10.2005	24,00	22,73	1,27	1536,70	23.11.2005	48,00	44,29	3,71	4674,60
18.10.2005	24,00	22,37	1,63	1972,30	24.11.2005	24,00	22,11	1,89	2381,40
19.10.2005	,00	,00	,00	,00	25.11.2005	48,00	47,48	1,77	2230,20
20.10.2005	24,00	22,49	1,51	1827,10	26.11.2005	24,00	25,60	,00	,00
21.10.2005	72,00	69,49	3,13	3787,30	27.11.2005	24,00	25,74	,00	,00
22.10.2005	24,00	25,68	,00	,00	28.11.2005	24,00	22,22	1,78	2242,80
23.10.2005	24,00	25,54	,00	,00	29.11.2005	24,00	22,26	1,74	2192,40
24.10.2005	48,00	47,58	1,37	1657,70	30.11.2005	48,00	48,02	1,77	2230,20
25.10.2005	24,00	22,41	1,59	1923,90	01.12.2005	,00	,00	,00	,00
26.10.2005	48,00	47,58	,88	1064,80	02.12.2005	,00	,00	,00	,00
27.10.2005	24,00	24,49	,00	,00	03.12.2005	24,00	24,58	,00	,00
28.10.2005	,00	,00	,00	,00	04.12.2005	,00	,00	,00	,00
29.10.2005	48,00	51,64	,00	,00	05.12.2005	24,00	21,96	2,04	2407,20
30.10.2005	24,00	26,33	,00	,00	06.12.2005	24,00	24,91	,00	,00
31.10.2005	48,00	47,63	1,29	1560,90	07.12.2005	24,00	21,92	2,08	2454,40
01.11.2005	24,00	24,28	,00	,00	08.12.2005	24,00	24,80	,00	,00
02.11.2005	24,00	21,92	2,08	2620,80	09.12.2005	24,00	22,06	1,94	2289,20
03.11.2005	48,00	46,88	2,15	2709,00	10.12.2005	,00	,00	,00	,00
04.11.2005	24,00	25,41	,00	,00	11.12.2005	,00	,00	,00	,00
05.11.2005	,00	,00	,00	,00	12.12.2005	48,00	47,27	1,61	1899,80
06.11.2005	24,00	25,14	,00	,00	13.12.2005	,00	,00	,00	,00
14.12.2005	,00	,00	,00	,00	22.01.2006	,00	,00	,00	,00
15.12.2005	48,00	44,42	3,58	4224,40	23.01.2006	24,00	24,77	,00	,00

16.12.2005	,00	,00	,00	,00	24.01.2006	48,00	47,82	1,46	1729,37
17.12.2005	24,00	24,49	,00	,00	25.01.2006	,00	,00	,00	,00
18.12.2005	,00	,00	,00	,00	26.01.2006	24,00	23,95	,05	59,22
19.12.2005	24,00	22,08	1,92	2265,60	27.01.2006	72,00	70,73	1,66	1966,27
20.12.2005	24,00	22,37	1,63	1923,40	28.01.2006	48,00	45,84	2,16	2558,52
21.12.2005	,00	,00	,00	,00	29.01.2006	24,00	24,28	,00	,00
22.12.2005	24,00	22,48	1,52	1793,60	30.01.2006	24,00	22,54	1,46	1729,37
23.12.2005	,00	,00	,00	,00	31.01.2006	24,00	22,39	1,61	1907,05
24.12.2005	,00	,00	,00	,00	01.02.2006	48,00	45,71	2,29	2736,55
25.12.2005	,00	,00	,00	,00	02.02.2006	24,00	23,99	,01	11,95
26.12.2005	,00	,00	,00	,00	03.02.2006	24,00	24,98	,00	,00
27.12.2005	,00	,00	,00	,00	04.02.2006	48,00	50,74	,00	,00
28.12.2005	,00	,00	,00	,00	05.02.2006	,00	,00	,00	,00
29.12.2005	,00	,00	,00	,00	06.02.2006	48,00	47,52	1,60	1912,00
30.12.2005	,00	,00	,00	,00	07.02.2006	24,00	24,36	,00	,00
31.12.2005	,00	,00	,00	,00	08.02.2006	24,00	24,13	,00	,00
01.01.2006	,00	,00	,00	,00	09.02.2006	24,00	24,10	,00	,00
02.01.2006	48,00	48,90	1,17	1385,87	10.02.2006	48,00	47,49	1,41	1684,95
03.01.2006	24,00	22,10	1,90	2250,55	11.02.2006	24,00	24,73	,00	,00
04.01.2006	24,00	22,38	1,62	1918,89	12.02.2006	24,00	24,83	,00	,00
05.01.2006	72,00	72,22	1,75	2072,88	13.02.2006	48,00	50,02	,00	,00
06.01.2006	24,00	24,58	,00	,00	14.02.2006	24,00	22,76	1,24	1481,80
07.01.2006	24,00	24,45	,00	,00	15.02.2006	24,00	23,56	,44	525,80
08.01.2006	,00	,00	,00	,00	16.02.2006	24,00	22,11	1,89	2258,55
09.01.2006	24,00	22,29	1,71	2025,50	17.02.2006	24,00	24,49	,00	,00
10.01.2006	24,00	25,28	,00	,00	18.02.2006	24,00	25,52	,00	,00
11.01.2006	24,00	22,42	1,58	1871,51	19.02.2006	48,00	52,09	,00	,00
12.01.2006	24,00	22,53	1,47	1741,	20.02.2006	48,00	46,94	1,85	2210,

				22					75
13.01.2006	48,00	49,59	,00	,00	21.02.2006	48,00	46,10	1,90	2270,50
14.01.2006	24,00	25,46	,00	,00	22.02.2006	49,00	48,78	,22	260,30
15.01.2006	,00	,00	,00	,00	23.02.2006	49,00	50,20	,00	,00
16.01.2006	48,00	47,63	1,50	1776,75	24.02.2006	24,00	25,53	,00	,00
17.01.2006	24,00	22,53	1,47	1741,22	25.02.2006	24,00	24,75	,00	,00
18.01.2006	24,00	22,73	1,27	1504,32	26.02.2006	24,00	26,24	,00	,00
19.01.2006	24,00	22,66	1,34	1587,23	27.02.2006	48,00	46,28	1,77	2115,15
20.01.2006	48,00	49,25	1,71	2025,50	28.02.2006	49,00	51,01	,00	,00
21.01.2006	48,00	51,00	,00	,00	01.03.2006	48,00	46,99	1,38	1649,10
02.03.2006	24,00	24,01	,00	,00	07.04.2006	24,00	24,68	,00	,00
03.03.2006	24,00	22,56	1,44	1720,80	08.04.2006	,00	,00	,00	,00
04.03.2006	48,00	50,43	,00	,00	09.04.2006	,00	,00	,00	,00
05.03.2006	,00	,00	,00	,00	10.04.2006	289,00	275,13	13,87	16354,22
06.03.2006	,00	,00	,00	,00	11.04.2006	48,00	47,77	1,21	1445,95
07.03.2006	48,00	45,32	2,68	3202,60	12.04.2006	121,00	116,15	4,85	5759,98
08.03.2006	24,00	22,60	1,40	1673,00	13.04.2006	144,00	134,54	9,46	11200,75
09.03.2006	24,00	22,38	1,62	1935,90	14.04.2006	73,00	70,86	2,20	2629,00
10.03.2006	48,00	50,31	,00	,00	15.04.2006	48,00	48,48	,82	979,90
11.03.2006	24,00	22,78	1,22	1457,90	16.04.2006	,00	,00	,00	,00
12.03.2006	48,00	51,44	,00	,00	17.04.2006	73,00	72,26	1,43	1708,85
13.03.2006	24,00	27,09	,00	,00	18.04.2006	240,00	232,39	7,61	9010,24
14.03.2006	48,00	46,16	1,94	2318,30	19.04.2006	72,00	69,62	2,38	2817,92
15.03.2006	,00	,00	,00	,00	20.04.2006	120,00	119,74	1,13	1328,88

16.03.2006	24,00	23,98	,02	23,90	21.04.2006	,00	,00	,00	,00
17.03.2006	24,00	23,90	,10	119,5 0	22.04.2006	,00	,00	,00	,00
18.03.2006	98,00	98,22	1,48	1768, 60	23.04.2006	,00	,00	,00	,00
19.03.2006	24,00	24,79	,00	,00	24.04.2006	,00	,00	,00	,00
20.03.2006	216,00	217,3 6	5,13	5950, 80	25.04.2006	168,00	163,20	4,81	5693, 23
21.03.2006	96,00	93,68	2,32	2695, 40	26.04.2006	168,00	162,50	5,79	6857, 89
22.03.2006	73,00	72,16	1,72	2055, 40	27.04.2006	73,00	71,51	2,01	2401, 95
23.03.2006	96,00	93,49	2,51	2911, 60	28.04.2006	48,00	46,20	1,80	2151, 00
24.03.2006	144,00	140,8 4	3,63	4210, 80	29.04.2006	,00	,00	,00	,00
25.03.2006	,00	,00	,00	,00	30.04.2006	48,00	44,56	3,44	4110, 80
26.03.2006	,00	,00	,00	,00	01.05.2006	24,00	22,30	1,70	2000, 90
27.03.2006	48,00	22,55	1,45	29522 ,00	02.05.2006	24,00	22,30	1,70	2000, 90
28.03.2006	72,00	65,79	6,21	7309, 17	03.05.2006	48,00	47,39	1,04	1224, 08
29.03.2006	217,00	208,3 5	10,88	12805 ,76	04.05.2006	192,00	182,49	9,51	11280 ,39
30.03.2006	24,00	22,93	1,07	1241, 20	05.05.2006	72,00	72,10	1,38	1624, 26
31.03.2006	,00	,00	,00	,00	06.05.2006	24,00	26,16	,00	,00
01.04.2006	,00	,00	,00	,00	07.05.2006	,00	,00	,00	,00
02.04.2006	,00	,00	,00	,00	08.05.2006	48,00	47,25	,39	1636, 03
03.04.2006	48,00	49,22	,00	,00	09.05.2006	,00	,00	,00	,00
04.04.2006	24,00	24,29	,00	,00	10.05.2006	,00	,00	,00	,00
05.04.2006	73,00	72,29	1,68	2007, 60	11.05.2006	24,00	21,74	2,26	2660, 02
06.04.2006	73,00	71,81	1,40	1669, 80	22.05.2006	264,00	259,7 8	5,53	6569, 64
12.05.2006	96,00	98,59	1,20	1412, 40	23.05.2006	121,00	119,6 5	1,35	1603, 48
13.05.2006	,00	,00	,00	,00	24.05.2006	73,00	70,17	2,97	3495, 69
14.05.2006	,00	,00	,00	,00	25.05.2006	144,00	137,0 7	6,93	8210, 29

15.05.2006	24,00	24,71	,00	,00	26.05.2006	24,00	24,20	,00	,00
16.05.2006	48,00	44,84	3,16	3719,32	27.05.2006	24,00	24,93	,00	,00
17.05.2006	144,00	137,76	6,52	7745,76	28.05.2006	,00	,00	,00	,00
18.05.2006	144,00	140,44	3,56	4217,73	29.05.2006	48,00	45,64	2,36	2777,72
19.05.2006	192,00	187,19	7,12	8458,56	30.05.2006	163,00	160,02	4,13	4874,46
20.05.2006	48,00	50,09	,00	,00	31.05.2006	163,00	166,96	,00	,00
21.05.2006	24,00	24,89	,00	,00	Total	14085,38	14062,16	332,03	42335,64

Πίνακας 9: Συνολική Ζήτηση FH σε Σιλό

Case Processing Summary

	Cases					
	Included		Excluded		Total	
	N	Percent	N	Percent	N	Percent
Ordered * Date	671	100,0%	0	,0%	671	100,0%
Delivered * Date	671	100,0%	0	,0%	671	100,0%
BackOrder * Date	671	100,0%	0	,0%	671	100,0%
Amount * Date	671	100,0%	0	,0%	671	100,0%

Report

Sum

Date	Ordered	Delivered	Back Order	Amount	Date	Ordered	Delivered	Back Order	Amount
01.06.2005	144,10	128,70	15,40	17729,80	27.06.2005	121,00	117,70	3,30	3814,80
02.06.2005	72,60	71,50	1,10	1271,60	28.06.2005	143,00	141,90	1,10	1155,00
03.06.2005	24,20	23,10	1,10	1271,60	29.06.2005	,00	,00	,00	,00
04.06.2005	,00	,00	,00	,00	30.06.2005	23,10	23,10	,00	,00
05.06.2005	,00	,00	,00	,00	01.07.2005	163,90	162,80	1,10	1199,00
06.06.2005	24,20	23,10	1,10	1271,60	02.07.2005	,00	,00	,00	,00
07.06.2005	96,80	92,40	4,40	4723,40	03.07.2005	,00	,00	,00	,00
08.06.2005	96,80	95,70	1,10	1271,60	04.07.2005	72,60	71,50	1,10	1194,60
09.06.2005	94,60	95,70	,00	,00	05.07.2005	95,70	88,00	7,70	8384,20
10.06.2005	48,40	48,40	,00	,00	06.07.2005	119,90	118,80	1,10	1194,60
11.06.2005	,00	,00	,00	,00	07.07.2005	70,40	70,40	,00	,00
12.06.2005	,00	,00	,00	,00	08.07.2005	211,20	210,10	2,20	2389,20
13.06.2005	72,60	70,40	2,20	2543,20	09.07.2005	,00	,00	,00	,00
14.06.2005	72,60	71,50	1,10	1271,60	10.07.2005	,00	,00	,00	,00
15.06.2005	23,10	23,10	,00	,00	11.07.2005	118,80	115,50	3,30	3583,80
16.06.2005	72,60	72,60	,00	,00	12.07.2005	116,60	115,50	1,10	1171,00

							0		50
17.06.2005	57,20	56,10	1,10	1271,60	13.07.2005	209,00	200,20	8,80	9556,80
18.06.2005	,00	,00	,00	,00	14.07.2005	324,50	323,40	1,10	1166,00
19.06.2005	,00	,00	,00	,00	15.07.2005	161,70	157,30	3,30	3498,00
20.06.2005	,00	,00	,00	,00	16.07.2005	,00	,00	,00	,00
21.06.2005	71,50	70,40	1,10	1271,60	17.07.2005	,00	,00	,00	,00
22.06.2005	95,70	93,50	2,20	2543,20	18.07.2005	94,60	92,40	2,20	2360,60
23.06.2005	48,40	48,40	,00	,00	19.07.2005	139,70	137,50	4,40	4755,30
24.06.2005	,00	,00	,00	,00	20.07.2005	60,50	61,60	,00	,00
25.06.2005	,00	,00	,00	,00	21.07.2005	35,20	35,20	1,10	1199,00
26.06.2005	,00	,00	,00	,00	22.07.2005	119,90	107,80	12,10	12903,00
23.07.2005	,00	,00	,00	,00	05.09.2005	,00	,00	,00	,00
24.07.2005	,00	,00	,00	,00	06.09.2005	,00	,00	,00	,00
25.07.2005	46,20	46,20	,00	,00	07.09.2005	13,20	13,20	,00	,00
26.07.2005	,00	,00	,00	,00	08.09.2005	,00	,00	,00	,00
27.07.2005	45,10	45,10	,00	,00	09.09.2005	92,40	92,40	,00	,00
28.07.2005	90,20	90,20	,00	,00	10.09.2005	,00	,00	,00	,00
29.07.2005	,00	,00	,00	,00	11.09.2005	,00	,00	,00	,00
30.07.2005	,00	,00	,00	,00	12.09.2005	17,60	17,60	,00	,00
31.07.2005	,00	,00	,00	,00	13.09.2005	24,20	24,20	,00	,00
01.08.2005	,00	,00	,00	,00	14.09.2005	,00	,00	,00	,00
02.08.2005	66,00	66,00	,00	,00	15.09.2005	,00	,00	,00	,00
03.08.2005	92,40	92,40	,00	,00	16.09.2005	116,60	116,60	,00	,00
04.08.2005	38,50	44,00	,00	,00	17.09.2005	,00	,00	,00	,00
05.08.2005	44,00	44,00	,00	,00	18.09.2005	,00	,00	,00	,00
06.08.2005	,00	,00	,00	,00	19.09.2005	,00	,00	,00	,00
07.08.2005	,00	,00	,00	,00	20.09.2005	34,10	34,10	,00	,00
08.08.2005	47,30	47,30	,00	,00	21.09.2005	2,20	2,20	,00	,00
09.08.2005	47,30	47,30	,00	,00	22.09.2005	2,20	2,20	,00	,00
10.08.2005	,00	,00	,00	,00	23.09.2005	24,20	24,20	,00	,00
11.08.2005	48,40	45,10	3,30	3580,50	24.09.2005	,00	,00	,00	,00
12.08.2005	47,30	47,30	,00	,00	25.09.2005	,00	,00	,00	,00
13.08.2005	,00	,00	,00	,00	26.09.2005	71,50	71,50	,00	,00

14.08.2005	,00	,00	,00	,00	27.09.2005	24,20	24,20	,00	,00
15.08.2005	,00	,00	,00	,00	28.09.2005	,00	,00	,00	,00
16.08.2005	,00	,00	,00	,00	29.09.2005	24,20	24,20	,00	,00
17.08.2005	69,30	69,30	,00	,00	30.09.2005	39,60	38,70	,90	1044, 00
18.08.2005	23,10	23,10	,00	,00	01.10.2005	,00	,00	,00	,00
19.08.2005	46,20	46,20	,00	,00	02.10.2005	,00	,00	,00	,00
20.08.2005	,00	,00	,00	,00	03.10.2005	24,20	22,00	2,20	2684, 00
21.08.2005	,00	,00	,00	,00	04.10.2005	2,20	2,20	,00	,00
22.08.2005	47,30	47,30	,00	,00	05.10.2005	17,60	17,60	,00	,00
23.08.2005	46,20	46,20	,00	,00	06.10.2005	92,40	92,40	,00	,00
24.08.2005	,00	,00	,00	,00	07.10.2005	,00	,00	,00	,00
25.08.2005	23,10	23,10	,00	,00	08.10.2005	,00	,00	,00	,00
26.08.2005	46,20	46,20	,00	,00	09.10.2005	,00	,00	,00	,00
27.08.2005	,00	,00	,00	,00	10.10.2005	,00	,00	,00	,00
28.08.2005	,00	,00	,00	,00	11.10.2005	24,20	24,20	,00	,00
29.08.2005	70,40	69,30	1,10	1189, 10	12.10.2005	,00	,00	,00	,00
30.08.2005	23,10	23,10	,00	,00	13.10.2005	24,20	23,10	1,10	1342, 00
31.08.2005	,00	,00	,00	,00	14.10.2005	92,40	92,40	,00	,00
01.09.2005	,00	,00	,00	,00	15.10.2005	,00	,00	,00	,00
02.09.2005	24,21	23,11	1,10	1210, 00	16.10.2005	,00	,00	,00	,00
03.09.2005	,00	,00	,00	,00	17.10.2005	,00	,00	,00	,00
04.09.2005	,00	,00	,00	,00	18.10.2005	40,70	40,70	,00	,00
20.10.2005	,00	,00	,00	,00	19.10.2005	,00	,00	,00	,00
21.10.2005	69,30	69,30	,00	,00	04.12.2005	,00	,00	,00	,00
22.10.2005	,00	,00	,00	,00	05.12.2005	50,60	48,40	2,20	2259, 40
25.10.2005	46,20	46,20	,00	,00	06.12.2005	24,20	24,20	,00	,00
26.10.2005	,00	,00	,00	,00	07.12.2005	3,30	3,30	,00	,00
27.10.2005	24,20	23,10	1,10	1367, 30	08.12.2005	,00	,00	,00	,00
28.10.2005	,00	,00	,00	,00	09.12.2005	12,10	12,10	,00	,00
29.10.2005	,00	,00	,00	,00	10.12.2005	,00	,00	,00	,00
30.10.2005	,00	,00	,00	,00	11.12.2005	,00	,00	,00	,00
31.10.2005	165,00	163,9 0	1,10	1342, 30	12.12.2005	24,20	20,90	3,30	3389, 10
01.11.2005	48,40	48,40	,00	,00	13.12.2005	,00	,00	,00	,00
02.11.2005	48,40	47,30	1,10	1342, 00	14.12.2005	,00	,00	,00	,00

03.11.2005	,00	,00	,00	,00	15.12.2005	,00	,00	,00	,00
04.11.2005	,00	,00	,00	,00	16.12.2005	24,20	24,20	,00	,00
05.11.2005	,00	,00	,00	,00	17.12.2005	,00	,00	,00	,00
06.11.2005	,00	,00	,00	,00	18.12.2005	,00	,00	,00	,00
07.11.2005	199,10	199,10	,00	,00	19.12.2005	,00	,00	,00	,00
08.11.2005	,00	,00	,00	,00	20.12.2005	24,20	24,20	,00	,00
09.11.2005	,00	,00	,00	,00	21.12.2005	,00	,00	,00	,00
10.11.2005	46,20	46,20	,00	,00	22.12.2005	,00	,00	,00	,00
11.11.2005	,00	,00	,00	,00	23.12.2005	46,20	46,20	,00	,00
12.11.2005	,00	,00	,00	,00	24.12.2005	,00	,00	,00	,00
13.11.2005	,00	,00	,00	,00	25.12.2005	,00	,00	,00	,00
14.11.2005	179,30	177,10	2,20	2640,00	26.12.2005	,00	,00	,00	,00
15.11.2005	115,50	111,10	4,40	5110,60	27.12.2005	88,00	88,00	,00	,00
16.11.2005	24,20	24,20	,00	,00	28.12.2005	,00	,00	,00	,00
17.11.2005	,00	,00	,00	,00	29.12.2005	19,80	19,80	,00	,00
18.11.2005	,00	,00	,00	,00	30.12.2005	,00	,00	,00	,00
19.11.2005	,00	,00	,00	,00	31.12.2005	,00	,00	,00	,00
20.11.2005	,00	,00	,00	,00	01.01.2006	,00	,00	,00	,00
21.11.2005	13,20	13,20	,00	,00	02.01.2006	24,20	23,10	1,10	1173,70
22.11.2005	48,40	47,30	1,10	1298,00	03.01.2006	,00	,00	,00	,00
23.11.2005	24,20	24,20	,00	,00	04.01.2006	68,20	68,20	,00	,00
24.11.2005	71,50	71,50	,00	,00	05.01.2006	72,60	70,40	2,20	2343,00
25.11.2005	,00	,00	,00	,00	06.01.2006	,00	,00	,00	,00
26.11.2005	,00	,00	,00	,00	07.01.2006	,00	,00	,00	,00
27.11.2005	,00	,00	,00	,00	08.01.2006	,00	,00	,00	,00
28.11.2005	,00	,00	,00	,00	09.01.2006	,00	,00	,00	,00
29.11.2005	69,30	69,30	,00	,00	10.01.2006	24,20	24,20	,00	,00
30.11.2005	345,40	345,40	,00	,00	11.01.2006	,00	,00	,00	,00
01.12.2005	,00	,00	,00	,00	12.01.2006	,00	,00	,00	,00
02.12.2005	24,20	24,20	,00	,00	13.01.2006	17,60	17,60	,00	,00
03.12.2005	,00	,00	,00	,00	14.01.2006	,00	,00	,00	,00
18.01.2006	,00	,00	,00	,00	15.01.2006	,00	,00	,00	,00
19.01.2006	48,40	45,10	3,30	3514,50	16.01.2006	37,40	37,40	,00	,00
20.01.2006	55,00	55,00	,00	,00	17.01.2006	,00	,00	,00	,00
21.01.2006	,00	,00	,00	,00	05.03.2006	,00	,00	,00	,00

22.01.2006	,00	,00	,00	,00	06.03.2006	,00	,00	,00	,00
23.01.2006	69,30	69,30	,00	,00	07.03.2006	24,20	24,20	,00	,00
24.01.2006	,00	,00	,00	,00	08.03.2006	13,20	11,00	2,20	2552,00
25.01.2006	,00	,00	,00	,00	09.03.2006	,00	,00	,00	,00
26.01.2006	,00	,00	,00	,00	10.03.2006	,00	,00	,00	,00
27.01.2006	51,70	51,70	,00	,00	11.03.2006	,00	,00	,00	,00
28.01.2006	,00	,00	,00	,00	12.03.2006	,00	,00	,00	,00
29.01.2006	,00	,00	,00	,00	13.03.2006	24,20	24,20	,00	,00
30.01.2006	,00	,00	,00	,00	14.03.2006	,00	,00	,00	,00
31.01.2006	103,40	106,70	3,30	3514,50	15.03.2006	,00	,00	,00	,00
01.02.2006	6,60	6,60	,00	,00	16.03.2006	13,20	13,20	,00	,00
02.02.2006	,00	,00	,00	,00	17.03.2006	24,20	24,20	,00	,00
03.02.2006	,00	,00	,00	,00	18.03.2006	,00	,00	,00	,00
04.02.2006	,00	,00	,00	,00	19.03.2006	,00	,00	,00	,00
05.02.2006	,00	,00	,00	,00	20.03.2006	23,10	23,10	,00	,00
06.02.2006	,00	,00	,00	,00	21.03.2006	23,10	23,10	,00	,00
07.02.2006	,00	,00	,00	,00	22.03.2006	,00	,00	,00	,00
08.02.2006	,00	,00	,00	,00	23.03.2006	23,10	23,10	,00	,00
09.02.2006	,00	,00	,00	,00	24.03.2006	13,20	13,20	,00	,00
10.02.2006	,00	,00	,00	,00	25.03.2006	,00	,00	,00	,00
11.02.2006	,00	,00	,00	,00	26.03.2006	,00	,00	,00	,00
12.02.2006	,00	,00	,00	,00	27.03.2006	,00	,00	,00	,00
13.02.2006	,00	,00	,00	,00	28.03.2006	70,40	70,40	,00	,00
14.02.2006	,00	,00	,00	,00	29.03.2006	,00	,00	,00	,00
15.02.2006	,00	,00	,00	,00	30.03.2006	207,90	206,80	1,10	1294,70
16.02.2006	24,20	23,10	1,10	1238,60	31.03.2006	162,80	163,90	2,20	2527,80
17.02.2006	96,80	94,60	2,20	2420,00	01.04.2006	,00	,00	,00	,00
18.02.2006	,00	,00	,00	,00	02.04.2006	,00	,00	,00	,00
19.02.2006	,00	,00	,00	,00	03.04.2006	,00	,00	,00	,00
20.02.2006	24,20	24,20	,00	,00	04.04.2006	60,50	61,60	,00	,00
21.02.2006	48,40	46,20	2,20	2420,00	05.04.2006	46,20	48,40	,00	,00
22.02.2006	27,50	26,40	1,10	1238,60	06.04.2006	71,50	70,40	2,20	2354,00
23.02.2006	48,40	45,10	3,30	3630,00	07.04.2006	24,20	24,20	,00	,00
24.02.2006	48,40	48,40	,00	,00	08.04.2006	,00	,00	,00	,00
25.02.2006	,00	,00	,00	,00	09.04.2006	,00	,00	,00	,00

26.02.2006	,00	,00	,00	,00	10.04.2006	24,20	24,20	,00	,00
27.02.2006	,00	,00	,00	,00	11.04.2006	46,20	48,40	,00	,00
28.02.2006	24,20	24,20	,00	,00	12.04.2006	46,20	46,20	,00	,00
01.03.2006	,00	,00	,00	,00	13.04.2006	46,20	46,20	,00	,00
02.03.2006	,00	,00	,00	,00	14.04.2006	47,30	47,30	,00	,00
03.03.2006	,00	,00	,00	,00	15.04.2006	,00	,00	,00	,00
04.03.2006	,00	,00	,00	,00	16.04.2006	,00	,00	,00	,00
17.04.2006	118,80	114,40	4,40	4774,00	09.05.2006	115,50	115,50	,00	,00
18.04.2006	46,20	46,20	,00	,00	10.05.2006	46,20	46,20	,00	,00
19.04.2006	110,00	110,00	,00	,00	11.05.2006	,00	,00	,00	,00
20.04.2006	93,50	92,40	1,10	1302,40	12.05.2006	24,20	24,20	,00	,00
21.04.2006	,00	,00	,00	,00	13.05.2006	,00	,00	,00	,00
22.04.2006	,00	,00	,00	,00	14.05.2006	,00	,00	,00	,00
23.04.2006	,00	,00	,00	,00	15.05.2006	46,20	46,20	,00	,00
24.04.2006	,00	,00	,00	,00	16.05.2006	,00	,00	,00	,00
25.04.2006	24,20	23,10	1,10	1227,60	17.05.2006	48,40	46,20	2,20	2398,00
26.04.2006	251,90	251,90	1,10	1302,40	18.05.2006	48,40	48,40	,00	,00
27.04.2006	46,20	47,30	,00	,00	19.05.2006	46,20	46,20	,00	,00
28.04.2006	137,50	135,30	2,20	2354,00	20.05.2006	,00	,00	,00	,00
29.04.2006	,00	,00	,00	,00	21.05.2006	,00	,00	,00	,00
30.04.2006	,00	,00	,00	,00	22.05.2006	46,20	46,20	,00	,00
01.05.2006	,00	,00	,00	,00	23.05.2006	24,20	24,20	,00	,00
02.05.2006	44,00	44,00	,00	,00	24.05.2006	112,20	112,20	,00	,00
03.05.2006	,00	,00	,00	,00	25.05.2006	24,20	24,20	,00	,00
04.05.2006	44,00	44,00	,00	,00	26.05.2006	24,20	24,20	,00	,00
05.05.2006	24,20	24,20	,00	,00	27.05.2006	,00	,00	,00	,00
06.05.2006	,00	,00	,00	,00	28.05.2006	,00	,00	,00	,00
07.05.2006	,00	,00	,00	,00	29.05.2006	44,00	44,00	,00	,00
08.05.2006	,00	,00	,00	,00	30.05.2006	88,00	88,00	,00	,00
					31.05.2006	90,20	90,20	,00	,00
					Total	10980,21	10855,01	154,90	17202,830

Πίνακας 11: Συνολική Ζήτηση FH σε Σακιά

Case Processing Summary

	Cases					
	Included		Excluded		Total	
	N	Percent	N	Percent	N	Percent
Ordered * Date	1160	100,0%	0	,0%	1160	100,0%
Delivered * Date	1159	99,9%	1	,1%	1160	100,0%
BackOrder * Date	1160	100,0%	0	,0%	1160	100,0%
Amount * Date	1160	100,0%	0	,0%	1160	100,0%

Report

Sum

Date	Ordered	Delivered	Back Order	Amount	Date	Ordered	Delivered	Back Order	Amount
01.06.2005	169,10	153,44	15,66	18023,60	24.06.2005	46,00	47,44	,00	,00
02.06.2005	97,60	95,15	2,45	2736,35	25.06.2005	,00	,00	,00	,00
03.06.2005	47,20	46,90	1,10	1271,60	26.06.2005	,00	,00	,00	,00
04.06.2005	23,00	25,25	,00	,00	27.06.2005	144,00	141,99	3,30	3814,80
05.06.2005	,00	,00	,00	,00	28.06.2005	189,00	185,84	3,16	3536,36
06.06.2005	95,20	95,13	2,33	2693,48	29.06.2005	46,00	46,58	,65	751,40
07.06.2005	144,80	141,67	4,40	4723,40	30.06.2005	46,10	45,05	1,05	1213,80
08.06.2005	142,80	143,31	1,10	1271,60	01.07.2005	186,90	186,66	1,10	1199,00
09.06.2005	117,60	121,24	,00	,00	02.07.2005	23,00	25,04	,00	,00
10.06.2005	119,40	122,25	,00	,00	03.07.2005	23,00	25,26	,00	,00
11.06.2005	23,00	25,26	,00	,00	04.07.2005	118,60	120,35	1,10	1194,60
12.06.2005	48,00	50,66	,00	,00	05.07.2005	118,70	111,95	7,70	8384,20
13.06.2005	95,60	93,62	2,20	2543,20	06.07.2005	142,90	143,00	1,10	1194,60
14.06.2005	118,60	119,24	1,32	1525,92	07.07.2005	116,40	116,48	1,16	1259,76
15.06.2005	46,10	46,90	,00	,00	08.07.2005	234,20	234,0	2,20	2389,

							3		20
16.06.2005	95,60	96,75	,00	,00	09.07.2005	46,00	50,90	,00	,00
17.06.2005	103,20	103,09	1,46	1687,76	10.07.2005	,00	,00	,00	,00
18.06.2005	46,00	52,32	,00	,00	11.07.2005	141,80	139,89	3,30	3583,80
19.06.2005	,00	,00	,00	,00	12.07.2005	166,60	164,15	2,45	2676,76
20.06.2005	23,00	23,87	,00	,00	13.07.2005	232,00	222,88	9,12	9904,32
21.06.2005	117,50	116,66	1,75	2023,00	14.07.2005	397,50	396,68	3,00	3283,52
22.06.2005	118,70	118,52	2,20	2543,20	15.07.2005	207,70	206,78	3,30	3498,00
23.06.2005	117,78	119,12	,00	,00	16.07.2005	,00	,00	,00	,00
17.07.2005	23,00	25,89	,00	,00	23.08.2005	117,20	117,41	,98	1116,28
18.07.2005	117,60	116,38	2,20	2360,60	24.08.2005	46,00	46,21	,73	833,66
19.07.2005	162,70	161,23	4,40	4755,30	25.08.2005	225,10	229,80	,23	262,66
20.07.2005	106,50	106,92	1,07	1162,02	26.08.2005	69,20	71,88	,00	,00
21.07.2005	58,20	59,79	1,10	1199,00	27.08.2005	48,00	50,82	,00	,00
22.07.2005	165,90	154,13	12,70	13554,60	28.08.2005	23,00	25,71	,00	,00
23.07.2005	46,00	49,67	,00	,00	29.08.2005	93,40	93,38	1,10	1189,10
24.07.2005	,00	,00	,00	,00	30.08.2005	94,10	95,99	,32	365,44
25.07.2005	69,20	70,48	,00	,00	31.08.2005	46,00	49,39	,00	,00
26.07.2005	46,00	48,31	,00	,00	01.09.2005	48,00	50,00	,00	,00
27.07.2005	68,10	69,71	,00	,00	02.09.2005	70,21	73,18	1,10	1210,00
28.07.2005	161,20	161,43	2,32	2507,92	03.09.2005	23,00	24,73	,00	,00
29.07.2005	25,00	22,98	2,02	2183,62	04.09.2005	25,00	25,34	,00	,00
30.07.2005	23,00	24,91	,00	,00	05.09.2005	23,00	22,49	,51	599,25
31.07.2005	23,00	25,12	,00	,00	06.09.2005	46,00	47,43	1,02	1198,50

01.08.2005	46,00	46,63	,52	593,8 4	07.09.2005	36,20	38,35	,00	,00
02.08.2005	89,00	90,12	,00	,00	08.09.2005	48,00	49,86	,00	,00
03.08.2005	140,40	139,9 3	1,97	2107, 90	09.09.2005	138,40	138,9 2	,78	916,5 0
04.08.2005	61,50	70,44	,00	,00	10.09.2005	23,00	24,84	,00	,00
05.08.2005	90,00	91,31	,47	536,7 4	11.09.2005	,00	,00	,00	,00
06.08.2005	23,00	25,40	,00	,00	12.09.2005	65,60	63,84	1,76	2068, 00
07.08.2005	23,00	25,21	,00	,00	13.09.2005	73,20	73,22	,35	395,5 0
08.08.2005	93,30	93,47	,66	753,7 2	14.09.2005	48,00	47,37	1,20	1410, 00
09.08.2005	70,30	70,96	,00	,00	15.09.2005	24,00	25,00	,00	,00
10.08.2005	23,00	24,18	,00	,00	16.09.2005	165,60	166,9 3	,00	,00
11.08.2005	119,40	116,2 7	4,05	4435, 08	17.09.2005	24,00	24,94	,00	,00
12.08.2005	70,30	71,36	,00	,00	18.09.2005	24,00	25,30	,00	,00
13.08.2005	23,00	25,79	,00	,00	19.09.2005	24,00	23,90	,10	117,5 0
14.08.2005	,00	,00	,00	,00	20.09.2005	58,10	58,14	,00	,00
15.08.2005	23,00	25,84	,00	,00	21.09.2005	50,20	48,94	1,67	1962, 25
16.08.2005	46,00	46,85	,62	708,0 4	22.09.2005	26,20	26,05	,15	176,2 5
17.08.2005	140,30	142,4 1	,05	57,10	23.09.2005	72,20	71,14	1,58	1856, 50
18.08.2005	71,10	72,40	,03	33,90	24.09.2005	,00	,00	,00	,00
19.08.2005	267,20	277,4 0	,00	,00	25.09.2005	48,00	51,47	,00	,00
20.08.2005	23,00	24,99	,00	,00	26.09.2005	71,50	71,50	,00	,00
21.08.2005	23,00	25,43	,00	,00	27.09.2005	24,20	24,20	,00	,00
22.08.2005	70,30	69,50	,80	913,6 0	28.09.2005	24,00	23,68	,32	376,0 0
29.09.2005	72,20	70,08	2,12	2491, 00	02.11.2005	72,40	69,22	3,18	3962, 80
30.09.2005	87,60	87,86	1,02	1185, 00	03.11.2005	48,00	46,88	2,15	2709, 00
01.10.2005	48,00	50,72	,00	,00	04.11.2005	24,00	25,41	,00	,00
02.10.2005	24,00	25,50	,00	,00	05.11.2005	,00	,00	,00	,00
03.10.2005	48,20	46,76	2,20	2684, 00	06.11.2005	24,00	25,14	,00	,00

04.10.2005	50,20	48,98	1,75	2117,50	07.11.2005	247,10	246,18	1,71	2154,60
05.10.2005	65,60	64,83	1,47	1778,70	08.11.2005	24,00	25,45	,00	,00
06.10.2005	116,40	115,28	1,12	1355,20	09.11.2005	24,00	22,89	1,11	1398,60
07.10.2005	,00	,00	,00	,00	10.11.2005	70,20	68,94	1,26	1587,60
08.10.2005	24,00	26,00	,00	,00	11.11.2005	48,00	48,87	,97	1222,20
09.10.2005	24,00	25,54	,00	,00	12.11.2005	24,00	25,16	,00	,00
10.10.2005	48,00	47,00	1,91	2311,10	13.11.2005	24,00	25,72	,00	,00
11.10.2005	48,20	46,73	1,47	1778,70	14.11.2005	203,30	202,38	2,20	2640,00
12.10.2005	24,00	22,21	1,79	2165,90	15.11.2005	139,50	133,43	6,07	7214,80
13.10.2005	48,20	45,26	2,94	3568,40	16.11.2005	48,20	46,26	1,94	2444,40
14.10.2005	140,40	143,47	,00	,00	17.11.2005	48,00	48,15	1,50	1890,00
15.10.2005	,00	,00	,00	,00	18.11.2005	73,00	70,09	4,12	5191,20
16.10.2005	24,00	26,38	,00	,00	19.11.2005	24,00	22,28	1,72	2167,20
17.10.2005	24,00	22,73	1,27	1536,70	20.11.2005	,00	,00	,00	,00
18.10.2005	64,70	63,07	1,63	1972,30	21.11.2005	37,20	37,59	,00	,00
19.10.2005	,00	,00	,00	,00	22.11.2005	72,40	69,29	3,11	3830,60
20.10.2005	24,00	22,49	1,51	1827,10	23.11.2005	72,20	68,49	3,71	4674,60
21.10.2005	141,30	138,79	3,13	3787,30	24.11.2005	95,50	93,61	1,89	2381,40
22.10.2005	24,00	25,68	,00	,00	25.11.2005	48,00	47,48	1,77	2230,20
23.10.2005	24,00	25,54	,00	,00	26.11.2005	24,00	25,60	,00	,00
24.10.2005	72,20	69,58	3,57	4341,70	27.11.2005	24,00	25,74	,00	,00
25.10.2005	70,20	68,61	1,59	1923,90	28.11.2005	24,00	22,22	1,78	2242,80
26.10.2005	48,00	47,58	,88	1064,80	29.11.2005	93,30	91,56	1,74	2192,40

27.10.2005	48,20	47,59	1,10	1367,30	30.11.2005	393,40	393,42	1,77	2230,20
28.10.2005	,00	,00	,00	,00	01.12.2005	,00	,00	,00	,00
29.10.2005	48,00	51,64	,00	,00	02.12.2005	24,20	24,20	,00	,00
30.10.2005	24,00	26,33	,00	,00	03.12.2005	24,00	24,58	,00	,00
31.10.2005	213,00	211,53	2,39	2903,20	04.12.2005	,00	,00	,00	,00
01.11.2005	72,40	72,68	,00	,00	05.12.2005	74,60	70,36	4,24	4666,60
06.12.2005	48,20	49,11	,00	,00	15.01.2006	,00	,00	,00	,00
07.12.2005	27,30	25,22	2,08	2454,40	16.01.2006	85,40	85,03	1,50	1776,75
08.12.2005	24,00	24,80	,00	,00	17.01.2006	24,00	22,53	1,47	1741,22
09.12.2005	36,10	34,16	1,94	2289,20	18.01.2006	24,00	22,73	1,27	1504,32
10.12.2005	,00	,00	,00	,00	19.01.2006	72,40	67,76	4,64	5101,73
11.12.2005	,00	,00	,00	,00	20.01.2006	103,00	104,25	1,71	2025,50
12.12.2005	72,20	68,17	4,91	5288,90	21.01.2006	48,00	51,00	,00	,00
13.12.2005	,00	,00	,00	,00	22.01.2006	,00	,00	,00	,00
14.12.2005	,00	,00	,00	,00	23.01.2006	93,30	94,07	,00	,00
15.12.2005	48,00	44,42	3,58	4224,40	24.01.2006	48,00	47,82	1,46	1729,37
16.12.2005	24,20	24,20	,00	,00	25.01.2006	,00	,00	,00	,00
17.12.2005	24,00	24,49	,00	,00	26.01.2006	24,00	23,95	,05	59,22
18.12.2005	,00	,00	,00	,00	27.01.2006	123,70	122,43	1,66	1966,27
19.12.2005	24,00	22,08	1,92	2265,60	28.01.2006	48,00	45,84	2,16	2558,52
20.12.2005	48,20	46,57	1,63	1923,40	29.01.2006	24,00	24,28	,00	,00
21.12.2005	,00	,00	,00	,00	30.01.2006	24,00	22,54	1,46	1729,37
22.12.2005	24,00	22,48	1,52	1793,60	31.01.2006	127,40	129,09	4,91	5421,55
23.12.2005	46,20	46,20	,00	,00	01.02.2006	54,60	52,31	2,29	2736,55
24.12.2005	,00	,00	,00	,00	02.02.2006	24,00	23,99	,01	11,95
25.12.2005	,00	,00	,00	,00	03.02.2006	24,00	24,98	,00	,00
26.12.2005	,00	,00	,00	,00	04.02.2006	48,00	50,74	,00	,00
27.12.2005	88,00	88,00	,00	,00	05.02.2006	,00	,00	,00	,00

28.12.2005	,00	,00	,00	,00	06.02.2006	48,00	47,52	1,60	1912, 00
29.12.2005	19,80	19,80	,00	,00	07.02.2006	24,00	24,36	,00	,00
30.12.2005	,00	,00	,00	,00	08.02.2006	24,00	24,13	,00	,00
31.12.2005	,00	,00	,00	,00	09.02.2006	24,00	24,10	,00	,00
01.01.2006	,00	,00	,00	,00	10.02.2006	48,00	47,49	1,41	1684, 95
02.01.2006	72,20	72,00	2,27	2559, 57	11.02.2006	24,00	24,73	,00	,00
03.01.2006	24,00	22,10	1,90	2250, 55	12.02.2006	24,00	24,83	,00	,00
04.01.2006	92,20	90,58	1,62	1918, 89	13.02.2006	48,00	50,02	,00	,00
05.01.2006	144,60	142,6 2	3,95	4415, 88	14.02.2006	24,00	22,76	1,24	1481, 80
06.01.2006	24,00	24,58	,00	,00	15.02.2006	24,00	23,56	,44	525,8 0
07.01.2006	24,00	24,45	,00	,00	16.02.2006	48,20	45,21	2,99	3497, 15
08.01.2006	,00	,00	,00	,00	17.02.2006	120,80	119,0 9	2,20	2420, 00
09.01.2006	24,00	22,29	1,71	2025, 50	18.02.2006	24,00	25,52	,00	,00
10.01.2006	48,20	49,48	,00	,00	19.02.2006	48,00	26,52	,00	,00
11.01.2006	24,00	22,42	1,58	1871, 51	20.02.2006	72,20	71,14	1,85	2210, 75
12.01.2006	24,00	22,53	1,47	1741, 22	21.02.2006	96,40	92,30	4,10	4690, 50
13.01.2006	65,60	67,19	,00	,00	30.03.2006	231,90	229,7 3	2,17	2535, 90
14.01.2006	24,00	25,46	,00	,00	31.03.2006	162,80	163,9 0	2,20	2527, 80
22.02.2006	76,50	75,18	1,32	1498, 90	01.04.2006	,00	,00	,00	,00
23.02.2006	97,40	95,30	3,30	3630, 00	02.04.2006	,00	,00	,00	,00
24.02.2006	72,40	73,93	,00	,00	03.04.2006	48,00	49,22	,00	,00
25.02.2006	24,00	24,75	,00	,00	04.04.2006	84,50	85,89	,00	,00
26.02.2006	24,00	26,24	,00	,00	05.04.2006	119,20	120,6 9	1,68	2007, 60
27.02.2006	48,00	46,28	1,77	2115, 15	06.04.2006	144,50	142,2 1	3,60	4023, 80
28.02.2006	73,20	75,21	,00	,00	07.04.2006	48,20	48,88	,00	,00
01.03.2006	48,00	46,99	1,38	1649,	08.04.2006	,00	,00	,00	,00

				10					
02.03.2006	24,00	24,01	,00	,00	09.04.2006	,00	,00	,00	,00
03.03.2006	24,00	22,56	1,44	1720, 80	10.04.2006	313,20	299,3 3	13,87	16354 ,22
04.03.2006	48,00	50,43	,00	,00	11.04.2006	94,20	96,17	1,21	1445, 95
05.03.2006	,00	,00	,00	,00	12.04.2006	167,20	162,3 5	4,85	5759, 98
06.03.2006	,00	,00	,00	,00	13.04.2006	190,20	180,7 4	9,46	11200 ,75
07.03.2006	72,20	69,52	2,68	3202, 60	14.04.2006	120,30	118,1 6	2,20	2629, 00
08.03.2006	37,20	33,60	3,60	4225, 00	15.04.2006	48,00	48,48	,82	979,9 0
09.03.2006	24,00	22,38	1,62	1935, 90	16.04.2006	,00	,00	,00	,00
10.03.2006	48,00	50,31	,00	,00	17.04.2006	191,80	186,6 6	5,83	6482, 85
11.03.2006	24,00	22,78	1,22	1457, 90	18.04.2006	286,20	278,5 9	7,61	9010, 24
12.03.2006	48,00	51,44	,00	,00	19.04.2006	182,00	179,6 2	2,38	2817, 92
13.03.2006	48,20	51,29	,00	,00	20.04.2006	213,50	212,1 4	2,23	2631, 28
14.03.2006	48,00	46,16	1,94	2318, 30	21.04.2006	,00	,00	,00	,00
15.03.2006	,00	,00	,00	,00	22.04.2006	,00	,00	,00	,00
16.03.2006	37,20	37,18	,02	23,90	23.04.2006	,00	,00	,00	,00
17.03.2006	48,20	48,10	,10	119,5 0	24.04.2006	,00	,00	,00	,00
18.03.2006	98,00	98,22	1,48	1768, 60	25.04.2006	192,20	186,3 0	5,91	6920, 83
19.03.2006	24,00	24,79	,00	,00	26.04.2006	419,90	414,4 0	6,89	8160, 29
20.03.2006	239,10	240,4 6	5,13	5950, 80	27.04.2006	119,20	118,8 1	2,01	2401, 95
21.03.2006	119,10	116,7 8	2,32	2695, 40	28.04.2006	185,50	181,5 0	4,00	4505, 00
22.03.2006	73,00	72,16	1,72	2055, 40	29.04.2006	,00	,00	,00	,00
23.03.2006	119,10	116,5 9	2,51	2911, 60	30.04.2006	48,00	44,56	3,44	4110, 80
24.03.2006	157,20	154,0 4	3,63	4210, 80	01.05.2006	24,00	22,30	1,70	2000, 90

25.03.2006	,00	,00	,00	,00	02.05.2006	68,00	66,30	1,70	2000,90
26.03.2006	,00	,00	,00	,00	16.05.2006	48,00	44,84	3,16	3719,32
27.03.2006	48,00	22,55	1,45	29522,00	17.05.2006	192,40	183,96	8,72	10143,76
28.03.2006	142,40	136,19	6,21	7309,17	18.05.2006	192,40	188,84	3,56	4217,73
29.03.2006	217,00	208,35	10,88	12805,76	19.05.2006	238,20	233,39	7,12	8458,56
03.05.2006	48,00	47,39	1,04	1224,08	20.05.2006	48,00	50,09	,00	,00
04.05.2006	236,00	226,49	9,51	11280,39	21.05.2006	24,00	24,89	,00	,00
05.05.2006	96,20	96,30	1,38	1624,26	22.05.2006	310,20	305,98	5,53	6569,64
06.05.2006	24,00	26,16	,00	,00	23.05.2006	145,20	143,85	1,35	1603,48
07.05.2006	,00	,00	,00	,00	24.05.2006	185,20	182,37	2,97	3495,69
08.05.2006	48,00	47,25	,39	1636,03	25.05.2006	168,20	161,27	6,93	8210,29
09.05.2006	115,50	115,50	,00	,00	26.05.2006	48,20	48,40	,00	,00
10.05.2006	46,20	46,20	,00	,00	27.05.2006	24,00	24,93	,00	,00
11.05.2006	24,00	21,74	2,26	2660,02	28.05.2006	,00	,00	,00	,00
12.05.2006	120,20	122,79	1,20	1412,40	29.05.2006	92,00	89,64	2,36	2777,72
13.05.2006	,00	,00	,00	,00	30.05.2006	251,00	248,02	4,13	4874,46
14.05.2006	,00	,00	,00	,00	31.05.2006	253,20	257,16	,00	,00
15.05.2006	70,20	70,91	,00	,00	Total	25065,59	24891,60	486,93	59538,476

Πίνακας 13: Συνολική Ζήτηση FH σε Σακιά και Σιλό

Case Processing Summary

	Cases					
	Included		Excluded		Total	
	N	Percent	N	Percent	N	Percent
Ordered * Date	906	100,0%	0	,0%	906	100,0%
Delivered * Date	906	100,0%	0	,0%	906	100,0%
BackOrder * Date	906	100,0%	0	,0%	906	100,0%
Amount * Date	906	100,0%	0	,0%	906	100,0%

Report

Sum

Date	Ordered	Delivered	Back Order	Amount	Date	Ordered	Delivered	Back Order	Amount
01.06.2005	55,00	52,80	2,20	2444,20	20.06.2005	,00	,00	,00	,00
02.06.2005	90,20	90,20	,00	,00	21.06.2005	114,40	114,40	,00	,00
03.06.2005	42,90	38,50	4,40	4774,00	22.06.2005	185,90	184,80	1,10	1144,00
04.06.2005	,00	,00	,00	,00	23.06.2005	51,70	51,70	,00	,00
05.06.2005	,00	,00	,00	,00	24.06.2005	,00	,00	,00	,00
06.06.2005	22,00	22,00	,00	,00	25.06.2005	,00	,00	,00	,00
07.06.2005	70,40	70,40	,00	,00	26.06.2005	,00	,00	,00	,00
08.06.2005	100,10	100,10	,00	,00	27.06.2005	138,60	138,60	,00	,00
09.06.2005	67,10	67,10	,00	,00	28.06.2005	136,40	133,10	3,30	3814,80
10.06.2005	13,10	13,10	,00	,00	29.06.2005	221,10	215,60	5,50	5869,60
11.06.2005	,00	,00	,00	,00	30.06.2005	107,80	106,70	3,30	3570,60
12.06.2005	,00	,00	,00	,00	01.07.2005	46,20	45,10	1,10	1160,50
13.06.2005	29,70	28,60	1,10	1199,00	02.07.2005	,00	,00	,00	,00
14.06.2005	38,50	37,40	1,10	1100,00	03.07.2005	,00	,00	,00	,00
15.06.2005	37,40	37,40	,00	,00	04.07.2005	69,30	69,30	,00	,00
16.06.2005	14,30	14,30	,00	,00	05.07.2005	113,30	112,20	1,10	1183,60
17.06.2005	48,40	47,30	1,10	1271,60	06.07.2005	68,20	68,20	,00	,00

18.06.2005	,00	,00	,00	,00	07.07.2005	26,40	26,40	,00	,00
19.06.2005	,00	,00	,00	,00	08.07.2005	63,80	60,50	3,30	3548,60
09.07.2005	,00	,00	,00	,00	20.08.2005	,00	,00	,00	,00
10.07.2005	,00	,00	,00	,00	21.08.2005	,00	,00	,00	,00
11.07.2005	105,60	104,50	1,10	1182,50	22.08.2005	22,00	22,00	,00	,00
12.07.2005	90,20	89,10	1,10	1100,00	23.08.2005	66,00	66,00	,00	,00
13.07.2005	99,00	99,00	,00	,00	24.08.2005	110,00	110,00	,00	,00
14.07.2005	94,60	94,60	,00	,00	25.08.2005	66,00	66,00	,00	,00
15.07.2005	23,10	23,10	,00	,00	26.08.2005	,00	,00	,00	,00
16.07.2005	,00	,00	,00	,00	27.08.2005	,00	,00	,00	,00
17.07.2005	,00	,00	,00	,00	28.08.2005	,00	,00	,00	,00
18.07.2005	77,00	77,00	,00	,00	29.08.2005	121,00	118,80	2,20	2392,50
19.07.2005	,00	,00	,00	,00	30.08.2005	89,10	89,10	,00	,00
20.07.2005	93,50	93,50	,00	,00	31.08.2005	63,80	63,80	,00	,00
21.07.2005	107,80	106,70	1,10	1194,60	01.09.2005	44,01	44,01	,00	,00
22.07.2005	93,50	93,50	,00	,00	02.09.2005	86,91	86,91	,00	,00
23.07.2005	,00	,00	,00	,00	03.09.2005	,00	,00	,00	,00
24.07.2005	,00	,00	,00	,00	04.09.2005	,00	,00	,00	,00
25.07.2005	23,10	23,10	,00	,00	05.09.2005	,00	,00	,00	,00
26.07.2005	,00	,00	,00	,00	06.09.2005	23,10	23,10	,00	,00
27.07.2005	91,30	91,30	,00	,00	07.09.2005	24,20	24,20	,00	,00
28.07.2005	22,00	22,00	,00	,00	08.09.2005	,00	,00	,00	,00
29.07.2005	111,10	111,10	,00	,00	09.09.2005	20,90	20,90	,00	,00
30.07.2005	,00	,00	,00	,00	10.09.2005	,00	,00	,00	,00
31.07.2005	,00	,00	,00	,00	11.09.2005	,00	,00	,00	,00
01.08.2005	115,50	115,50	,00	,00	12.09.2005	260,40	260,40	,00	,00
02.08.2005	20,90	20,90	,00	,00	13.09.2005	69,30	69,30	,00	,00
03.08.2005	45,10	45,10	,00	,00	14.09.2005	67,10	67,10	,00	,00
04.08.2005	96,80	96,80	,00	,00	15.09.2005	181,50	181,50	,00	,00
05.08.2005	68,20	68,20	,00	,00	16.09.2005	23,10	23,10	,00	,00
06.08.2005	,00	,00	,00	,00	17.09.2005	,00	,00	,00	,00
07.08.2005	,00	,00	,00	,00	18.09.2005	,00	,00	,00	,00
08.08.2005	89,10	89,10	,00	,00	19.09.2005	20,90	20,90	,00	,00
09.08.2005	90,20	90,20	,00	,00	20.09.2005	23,10	23,10	,00	,00

10.08.2005	46,20	46,20	,00	,00	21.09.2005	128,70	128,70	,00	,00
11.08.2005	166,10	166,10	,00	,00	22.09.2005	69,30	69,30	,00	,00
12.08.2005	136,40	136,40	,00	,00	23.09.2005	116,60	116,60	,00	,00
13.08.2005	,00	,00	,00	,00	24.09.2005	,00	,00	,00	,00
14.08.2005	,00	,00	,00	,00	25.09.2005	,00	,00	,00	,00
15.08.2005	,00	,00	,00	,00	26.09.2005	48,40	48,40	,00	,00
16.08.2005	90,20	90,20	,00	,00	27.09.2005	117,70	116,60	1,10	1270,50
17.08.2005	,00	,00	,00	,00	28.09.2005	300,30	298,10	6,60	7535,00
18.08.2005	92,40	91,30	1,10	1204,50	29.09.2005	165,00	161,70	4,40	5141,40
19.08.2005	46,20	45,10	1,10	1188,00	30.09.2005	276,10	269,50	8,80	10516,00
02.10.2005	,00	,00	,00	,00	01.10.2005	,00	,00	,00	,00
03.10.2005	23,10	23,10	,00	,00	16.11.2005	,00	,00	,00	,00
04.10.2005	22,00	22,00	,00	,00	17.11.2005	136,40	135,30	1,10	1298,00
05.10.2005	,00	,00	,00	,00	18.11.2005	119,90	119,90	,00	,00
06.10.2005	24,20	24,20	,00	,00	19.11.2005	,00	,00	,00	,00
07.10.2005	,00	,00	,00	,00	20.11.2005	,00	,00	,00	,00
08.10.2005	,00	,00	,00	,00	21.11.2005	70,40	69,30	1,10	1298,00
09.10.2005	,00	,00	,00	,00	22.11.2005	96,80	95,70	1,10	1237,50
10.10.2005	,00	,00	,00	,00	23.11.2005	243,10	243,10	,00	,00
11.10.2005	20,90	19,80	1,10	1353,00	24.11.2005	361,60	362,24	1,10	1237,50
12.10.2005	,00	,00	,00	,00	25.11.2005	162,80	162,80	,00	,00
13.10.2005	27,50	26,40	1,10	1353,00	26.11.2005	,00	,00	,00	,00
14.10.2005	39,60	39,60	,00	,00	27.11.2005	,00	,00	,00	,00
15.10.2005	,00	,00	,00	,00	28.11.2005	115,50	115,50	,00	,00
16.10.2005	,00	,00	,00	,00	29.11.2005	158,40	156,20	2,20	2464,00
17.10.2005	,00	,00	,00	,00	30.11.2005	127,60	127,60	,00	,00

18.10.2005	59,40	58,30	1,10	1347,50	01.12.2005	48,40	47,30	1,10	1226,50
19.10.2005	42,90	42,90	,00	,00	02.12.2005	,00	,00	,00	,00
20.10.2005	,00	,00	,00	,00	03.12.2005	,00	,00	,00	,00
21.10.2005	,00	,00	,00	,00	04.12.2005	,00	,00	,00	,00
22.10.2005	,00	,00	,00	,00	05.12.2005	66,00	66,00	,00	,00
23.10.2005	,00	,00	,00	,00	06.12.2005	48,40	47,30	1,10	1226,50
24.10.2005	,00	,00	,00	,00	07.12.2005	94,60	92,40	2,20	2332,00
25.10.2005	23,10	23,10	,00	,00	08.12.2005	,00	,00	,00	,00
26.10.2005	26,40	26,40	,00	,00	09.12.2005	22,00	22,00	,00	,00
27.10.2005	,00	,00	,00	,00	10.12.2005	,00	,00	,00	,00
28.10.2005	,00	,00	,00	,00	11.12.2005	,00	,00	,00	,00
29.10.2005	,00	,00	,00	,00	12.12.2005	70,40	67,10	3,30	3558,50
30.10.2005	25,00	26,75	,00	,00	13.12.2005	93,20	93,30	1,10	1226,50
31.10.2005	44,00	44,00	,00	,00	14.12.2005	,00	,00	,00	,00
01.11.2005	23,10	23,10	,00	,00	15.12.2005	221,10	220,00	1,10	1166,00
02.11.2005	23,10	23,10	,00	,00	16.12.2005	44,00	44,00	,00	,00
03.11.2005	96,80	92,40	4,40	5368,00	17.12.2005	,00	,00	,00	,00
04.11.2005	,00	,00	,00	,00	18.12.2005	,00	,00	,00	,00
05.11.2005	,00	,00	,00	,00	19.12.2005	90,25	89,10	1,10	11660,00
06.11.2005	,00	,00	,00	,00	20.12.2005	66,00	66,00	,00	,00
07.11.2005	49,20	50,87	,00	,00	21.12.2005	132,00	132,00	,00	,00
08.11.2005	3,30	3,30	,00	,00	22.12.2005	264,00	264,00	,00	,00
09.11.2005	213,40	209,58	4,92	6002,40	23.12.2005	264,00	264,00	,00	,00
10.11.2005	24,20	23,05	1,15	1403,00	29.01.2006	,00	,00	,00	,00
11.11.2005	80,30	79,20	1,10	1342,00	30.01.2006	88,00	88,00	,00	,00
12.11.2005	,00	,00	,00	,00	31.01.2006	184,80	184,80	,00	,00
13.11.2005	,00	,00	,00	,00	01.02.2006	,00	,00	,00	,00
14.11.2005	,00	,00	,00	,00	02.02.2006	23,10	23,10	,00	,00
15.11.2005	29,70	29,70	,00	,00	03.02.2006	,00	,00	,00	,00

24.12.2005	,00	,00	,00	,00	04.02.2006	,00	,00	,00	,00
25.12.2005	,00	,00	,00	,00	05.02.2006	,00	,00	,00	,00
26.12.2005	,00	,00	,00	,00	06.02.2006	,00	,00	,00	,00
27.12.2005	,00	,00	,00	,00	07.02.2006	25,00	24,67	,33	377,85
28.12.2005	155,10	155,10	,00	,00	08.02.2006	,00	,00	,00	,00
29.12.2005	312,40	312,40	,00	,00	09.02.2006	,00	,00	,00	,00
30.12.2005	132,00	132,00	,00	,00	10.02.2006	,00	,00	,00	,00
31.12.2005	,00	,00	,00	,00	11.02.2006	,00	,00	,00	,00
01.01.2006	,00	,00	,00	,00	12.02.2006	,00	,00	,00	,00
02.01.2006	,00	,00	,00	,00	13.02.2006	19,80	19,80	,00	,00
03.01.2006	,00	,00	,00	,00	14.02.2006	173,80	173,80	,00	,00
04.01.2006	198,00	198,00	,00	,00	15.02.2006	1,10	1,10	,00	,00
05.01.2006	88,00	88,00	,00	,00	16.02.2006	,00	,00	,00	,00
06.01.2006	,00	,00	,00	,00	17.02.2006	,00	,00	,00	,00
07.01.2006	,00	,00	,00	,00	18.02.2006	,00	,00	,00	,00
08.01.2006	,00	,00	,00	,00	19.02.2006	,00	,00	,00	,00
09.01.2006	,00	,00	,00	,00	20.02.2006	,00	,00	,00	,00
10.01.2006	176,00	176,00	,00	,00	21.02.2006	111,10	111,10	,00	,00
11.01.2006	111,10	103,40	7,70	7700,00	22.02.2006	,00	,00	,00	,00
12.01.2006	23,10	23,10	,00	,00	23.02.2006	7,70	7,70	,00	,00
13.01.2006	,00	,00	,00	,00	24.02.2006	23,10	23,10	,00	,00
14.01.2006	,00	,00	,00	,00	25.02.2006	,00	,00	,00	,00
15.01.2006	,00	,00	,00	,00	26.02.2006	,00	,00	,00	,00
16.01.2006	,00	,00	,00	,00	27.02.2006	,00	,00	,00	,00
17.01.2006	45,10	45,10	,00	,00	28.02.2006	23,10	22,00	1,10	1221,00
18.01.2006	,00	,00	,00	,00	01.03.2006	,00	,00	,00	,00
19.01.2006	220,00	220,00	,00	,00	02.03.2006	,00	,00	,00	,00
20.01.2006	154,00	154,00	,00	,00	03.03.2006	5,50	5,50	,00	,00
21.01.2006	,00	,00	,00	,00	04.03.2006	,00	,00	,00	,00
22.01.2006	,00	,00	,00	,00	05.03.2006	,00	,00	,00	,00
23.01.2006	44,00	44,00	,00	,00	06.03.2006	,00	,00	,00	,00
24.01.2006	88,00	88,00	,00	,00	07.03.2006	19,80	19,80	,00	,00

25.01.2006	44,00	44,00	,00	,00	08.03.2006	67,10	67,10	,00	,00
26.01.2006	23,10	22,00	1,10	1177,00	09.03.2006	,00	,00	,00	,00
28.01.2006	,00	,00	,00	,00	11.03.2006	,00	,00	,00	,00
16.03.2006	,00	,00	,00	,00	12.03.2006	,00	,00	,00	,00
17.03.2006	13,20	13,20	,00	,00	13.03.2006	46,20	46,20	,00	,00
18.03.2006	,00	,00	,00	,00	14.03.2006	44,00	44,00	,00	,00
19.03.2006	,00	,00	,00	,00	15.03.2006	,00	,00	,00	,00
20.03.2006	23,10	23,10	,00	,00	01.05.2006	,00	,00	,00	,00
21.03.2006	,00	,00	,00	,00	02.05.2006	,00	,00	,00	,00
22.03.2006	,00	,00	,00	,00	03.05.2006	64,90	64,90	,00	,00
23.03.2006	132,00	132,00	,00	,00	04.05.2006	,00	,00	,00	,00
24.03.2006	,00	,00	,00	,00	05.05.2006	22,00	22,00	,00	,00
25.03.2006	,00	,00	,00	,00	06.05.2006	,00	,00	,00	,00
26.03.2006	,00	,00	,00	,00	07.05.2006	25,00	25,37	,00	,00
27.03.2006	,00	,00	,00	,00	08.05.2006	58,30	57,20	1,10	1255,10
28.03.2006	92,40	92,40	,00	,00	09.05.2006	22,00	22,00	,00	,00
29.03.2006	88,00	88,00	,00	,00	10.05.2006	145,20	144,10	1,10	1287,00
30.03.2006	19,80	19,80	,00	,00	11.05.2006	91,30	91,30	,00	,00
31.03.2006	,00	,00	,00	,00	12.05.2006	,00	,00	,00	,00
01.04.2006	,00	,00	,00	,00	13.05.2006	,00	,00	,00	,00
02.04.2006	,00	,00	,00	,00	14.05.2006	,00	,00	,00	,00
03.04.2006	,00	,00	,00	,00	15.05.2006	23,10	23,10	,00	,00
04.04.2006	23,10	23,10	,00	,00	16.05.2006	47,30	47,30	,00	,00
05.04.2006	180,40	180,40	,00	,00	17.05.2006	35,20	34,10	1,10	1260,60
06.04.2006	,00	,00	,00	,00	18.05.2006	23,10	23,10	,00	,00
07.04.2006	,00	,00	,00	,00	19.05.2006	154,00	154,00	,00	,00
08.04.2006	,00	,00	,00	,00	20.05.2006	,00	,00	,00	,00
09.04.2006	,00	,00	,00	,00	21.05.2006	25,00	26,63	,00	,00
10.04.2006	41,80	41,80	,00	,00	22.05.2006	110,00	110,00	,00	,00
11.04.2006	179,00	179,83	,00	,00	23.05.2006	,00	,00	,00	,00
12.04.2006	46,20	46,20	,00	,00	24.05.2006	,00	,00	,00	,00
13.04.2006	66,00	66,00	,00	,00	25.05.2006	,00	,00	,00	,00
14.04.2006	,00	,00	,00	,00	26.05.2006	,00	,00	,00	,00
15.04.2006	,00	,00	,00	,00	28.04.2006	67,10	67,10	,00	,00
16.04.2006	,00	,00	,00	,00	29.04.2006	,00	,00	,00	,00

17.04.2006	22,00	22,00	,00	,00	30.04.2006	,00	,00	,00	,00
18.04.2006	88,00	88,00	,00	,00	27.05.2006	,00	,00	,00	,00
19.04.2006	47,30	47,30	,00	,00	28.05.2006	,00	,00	,00	,00
20.04.2006	114,40	114,40	,00	,00	29.05.2006	47,30	47,30	,00	,00
21.04.2006	,00	,00	,00	,00	30.05.2006	92,40	92,40	,00	,00
22.04.2006	,00	,00	,00	,00	31.05.2006	,00	,00	,00	,00
23.04.2006	,00	,00	,00	,00	Total	15839,16	15754,43	105,40	12872,95
24.04.2006	,00	,00	,00	,00					
25.04.2006	,00	,00	,00	,00					
26.04.2006	25,00	25,53	,00	,00					
27.04.2006	23,10	22,00	1,10	1265,00					

Πίνακας 15: Συνολική Ζήτηση SD σε Σακιά και Σιλό

Παράρτημα 2

Αρχική Μορφή Δεδομένων

SALES ORDERS BY ITEM

P1.D.Dt. Kind	Customer	Item/Cont.:21.03.FH-SD-WG	Name	Order	ALPHAPET FH ΚΡΥΤΤΑΛ.-SD PET-WG PET ΞΕ ΣΙΛΟ & BIGBAGS	Wth	Kind	Ordered	Delivered	Back Order	Unit	Amount
1/6/2005	00E001	ΕΜΗΝΙΚΑ ΠΕΤΡΕΛΑΙΑ ΑΕ	ΕΜΗΝΙΚΑ ΠΕΤΡΕΛΑΙΑ ΑΕ	100599	F26	WG	16,5000	16,5000	0,0000	0,0000	tn	0,00
1/6/2005	00H000	ΥΑΡΟΠΛΑΣΤ ΑΒΕΕ	ΥΑΡΟΠΛΑΣΤ ΑΒΕΕ	100584	F26	WG	22,0000	22,0000	0,0000	0,0000	tn	0,00
2/6/2005	70C000	ORBEL	ORBEL	200515	F26	WG	1,7000	1,7000	0,0000	0,0000	tn	0,00
3/6/2005	00H000	ΥΑΡΟΠΛΑΣΤ ΑΒΕΕ	ΥΑΡΟΠΛΑΣΤ ΑΒΕΕ	100604	F26	WG	23,1000	24,2000	0,0000	0,0000	tn	0,00
3/6/2005	00H000	ΥΑΡΟΠΛΑΣΤ ΑΒΕΕ	ΥΑΡΟΠΛΑΣΤ ΑΒΕΕ		F26	WG	23,1000	23,1000	0,0000	0,0000	tn	0,00
6/6/2005	70I001	ITD Ltd	ITD Ltd	200518	F26	WG	5,5000	5,5000	0,0000	0,0000	tn	0,00
7/6/2005	00E001	ΕΜΗΝΙΚΑ ΠΕΤΡΕΛΑΙΑ ΑΕ	ΕΜΗΝΙΚΑ ΠΕΤΡΕΛΑΙΑ ΑΕ	100611	F26	WG	3,3000	3,3000	0,0000	0,0000	tn	0,00
7/6/2005	00H000	ΥΑΡΟΠΛΑΣΤ ΑΒΕΕ	ΥΑΡΟΠΛΑΣΤ ΑΒΕΕ	100604	F26	WG	23,1000	23,1000	0,0000	0,0000	tn	0,00
8/6/2005	70I001	ITD Ltd	ITD Ltd	200518	F26	WG	9,9000	9,9000	0,0000	0,0000	tn	0,00
8/6/2005	00E001	ΕΜΗΝΙΚΑ ΠΕΤΡΕΛΑΙΑ ΑΕ	ΕΜΗΝΙΚΑ ΠΕΤΡΕΛΑΙΑ ΑΕ	100610	F26	WG	24,2000	24,2000	0,0000	0,0000	tn	0,00
8/6/2005	00H000	ΥΑΡΟΠΛΑΣΤ ΑΒΕΕ	ΥΑΡΟΠΛΑΣΤ ΑΒΕΕ	100604	F26	WG	23,1000	23,1000	0,0000	0,0000	tn	0,00
8/6/2005	00H000	ΥΑΡΟΠΛΑΣΤ ΑΒΕΕ	ΥΑΡΟΠΛΑΣΤ ΑΒΕΕ		F26	WG	23,1000	24,2000	0,0000	0,0000	tn	0,00
10/6/2005	00E001	ΕΜΗΝΙΚΑ ΠΕΤΡΕΛΑΙΑ ΑΕ	ΕΜΗΝΙΚΑ ΠΕΤΡΕΛΑΙΑ ΑΕ	100590	F26	WG	11,0000	11,0000	0,0000	0,0000	tn	0,00
13/6/2005	00I006	ΓΕΟΡΓΙΟΣ ΓΚΑΤΖΑΡΟΣ ΑΒΕΕ	ΓΕΟΡΓΙΟΣ ΓΚΑΤΖΑΡΟΣ ΑΒΕΕ	100612	F26	WG	6,6000	6,6000	0,0000	0,0000	tn	0,00
13/6/2005	00E001	ΕΜΗΝΙΚΑ ΠΕΤΡΕΛΑΙΑ ΑΕ	ΕΜΗΝΙΚΑ ΠΕΤΡΕΛΑΙΑ ΑΕ	100622	F26	WG	18,7000	18,7000	0,0000	0,0000	tn	0,00
14/6/2005	70I001	ITD Ltd	ITD Ltd	200531	F26	WG	6,6000	6,6000	0,0000	0,0000	tn	0,00
14/6/2005	00E001	ΕΜΗΝΙΚΑ ΠΕΤΡΕΛΑΙΑ ΑΕ	ΕΜΗΝΙΚΑ ΠΕΤΡΕΛΑΙΑ ΑΕ	100615	F26	WG	24,2000	24,2000	0,0000	0,0000	tn	0,00
15/6/2005	70H002	ΗΥΗΤΑΜΑΚΙ Ιstanbul Ambalaj Sa	ΗΥΗΤΑΜΑΚΙ Ιstanbul Ambalaj Sa	200491	F26	WG	22,0000	22,0000	0,0000	0,0000	tn	0,00
15/6/2005	70I001	ITD Ltd	ITD Ltd	200531	F26	WG	6,6000	6,6000	0,0000	0,0000	tn	0,00
16/6/2005	70I001	ITD Ltd	ITD Ltd	200531	F26	WG	6,6000	6,6000	0,0000	0,0000	tn	0,00
16/6/2005	70S012	San Miguel Industrial S.A.	San Miguel Industrial S.A.	200537	F26	WG	0,0003	0,0003	0,0000	0,0000	tn	0,00
16/6/2005	00E001	ΕΜΗΝΙΚΑ ΠΕΤΡΕΛΑΙΑ ΑΕ	ΕΜΗΝΙΚΑ ΠΕΤΡΕΛΑΙΑ ΑΕ	100623	F26	WG	24,2000	24,2000	0,0000	0,0000	tn	0,00
16/6/2005	00I002	ΠΛΑΣΤΕΡΚΟ ΑΕ ΒΙΟΜΗΧΑΝΙΑ	ΠΛΑΣΤΕΡΚΟ ΑΕ ΒΙΟΜΗΧΑΝΙΑ	100624	F26	WG	4,4000	4,4000	0,0000	0,0000	tn	0,00
16/6/2005	00I022	ΠΛΑΣΤΙΚΑ ΤΡΙΚΑΛΩΝ	ΠΛΑΣΤΙΚΑ ΤΡΙΚΑΛΩΝ	100625	F26	WG	1,1000	1,1000	0,0000	0,0000	tn	0,00
17/6/2005	00E001	ΕΜΗΝΙΚΑ ΠΕΤΡΕΛΑΙΑ ΑΕ	ΕΜΗΝΙΚΑ ΠΕΤΡΕΛΑΙΑ ΑΕ	100626	F26	WG	24,2000	24,2000	0,0000	0,0000	tn	0,00
17/6/2005	00E001	ΕΜΗΝΙΚΑ ΠΕΤΡΕΛΑΙΑ ΑΕ	ΕΜΗΝΙΚΑ ΠΕΤΡΕΛΑΙΑ ΑΕ	100629	F26	WG	3,3000	3,3000	0,0000	0,0000	tn	0,00
21/6/2005	60C004	Carton Pack Srl Industria	Carton Pack Srl Industria	200536	F26	WG	24,2000	23,1000	1,1000	1,1000	tn	1100,00
21/6/2005	00E001	ΕΜΗΝΙΚΑ ΠΕΤΡΕΛΑΙΑ ΑΕ	ΕΜΗΝΙΚΑ ΠΕΤΡΕΛΑΙΑ ΑΕ	100635	F26	WG	24,2000	24,2000	0,0000	0,0000	tn	0,00
22/6/2005	00E001	ΕΜΗΝΙΚΑ ΠΕΤΡΕΛΑΙΑ ΑΕ	ΕΜΗΝΙΚΑ ΠΕΤΡΕΛΑΙΑ ΑΕ	300025	F26	WG	-24,2000	-24,2000	0,0000	0,0000	tn	0,00
23/6/2005	00E001	ΕΜΗΝΙΚΑ ΠΕΤΡΕΛΑΙΑ ΑΕ	ΕΜΗΝΙΚΑ ΠΕΤΡΕΛΑΙΑ ΑΕ	100637	F26	WG	18,7000	16,5000	2,2000	2,2000	tn	2345,20
27/6/2005	60C004	Carton Pack Srl Industria	Carton Pack Srl Industria	200536	F26	WG	24,2000	23,1000	1,1000	1,1000	tn	1100,00
27/6/2005	70H002	ΗΥΗΤΑΜΑΚΙ Ιstanbul Ambalaj Sa	ΗΥΗΤΑΜΑΚΙ Ιstanbul Ambalaj Sa	200491	F26	WG	22,0000	22,0000	0,0000	0,0000	tn	0,00
27/6/2005	70H002	ΗΥΗΤΑΜΑΚΙ Ιstanbul Ambalaj Sa	ΗΥΗΤΑΜΑΚΙ Ιstanbul Ambalaj Sa		F26	WG	22,0000	22,0000	0,0000	0,0000	tn	0,00
28/6/2005	00H000	ΥΑΡΟΠΛΑΣΤ ΑΒΕΕ	ΥΑΡΟΠΛΑΣΤ ΑΒΕΕ	100647	F26	WG	23,1000	23,1000	0,0000	0,0000	tn	0,00
29/6/2005	70I001	ITD Ltd	ITD Ltd	200557	F26	WG	5,5000	5,5000	0,0000	0,0000	tn	0,00

P1.D.Dt. Kind	Customer	Name	Order	Wh	Kind	Ordered	Delivered	Back Order	Unit	Amount
29/6/2005	701001	ITD Ltd		F26	WG	5,5000	5,5000	0,0000	tn	0,00
29/6/2005	00A009	Αφοι ΑΝΑΓΝΩΣΤΟΠΟΥΛΟΙ ΟΕ	100649	F26	WG	24,2000	23,1000	1,1000	tn	1193,50
30/6/2005	701001	ITD Ltd		F26	WG	5,5000	5,5000	0,0000	tn	0,00
30/6/2005	701001	ITD Ltd		F26	WG	5,5000	1,1000	4,4000	tn	4598,00
1/7/2005	00H000	ΥΑΡΟΠΛΑΣΤ ΑΒΕΕ	100650	F26	WG	23,1000	22,0000	1,1000	tn	1177,00
4/7/2005	00E001	ΕΜΗΝΙΚΑ ΠΕΤΡΕΛΑΙΑ ΑΕ	100661	F26	WG	24,2000	23,1000	1,1000	tn	1183,60
5/7/2005	00H000	ΥΑΡΟΠΛΑΣΤ ΑΒΕΕ	100650	F26	WG	23,1000	23,1000	0,0000	tn	0,00
5/7/2005	00E001	ΕΜΗΝΙΚΑ ΠΕΤΡΕΛΑΙΑ ΑΕ	100662	F26	WG	24,2000	23,1000	1,1000	tn	1182,50
6/7/2005	00B003	ΒΑΡΟΥΤΣΙΚΟΣ ΓΕΩΡΓΙΟΣ	100663	F26	WG	0,0020	0,0015	0,0005	tn	0,00
6/7/2005	00H000	ΥΑΡΟΠΛΑΣΤ ΑΒΕΕ	100665	F26	WG	24,2000	22,0000	2,2000	tn	2409,00
7/7/2005	701001	ITD Ltd	200569	F26	WG	5,5000	5,5000	0,0000	tn	0,00
8/7/2005	00H000	ΥΑΡΟΠΛΑΣΤ ΑΒΕΕ	100669	F26	WG	5,5000	5,5000	0,0000	tn	0,00
11/7/2005	701001	ITD Ltd	200569	F26	WG	5,5000	5,5000	0,0000	tn	0,00
11/7/2005	00H000	ΥΑΡΟΠΛΑΣΤ ΑΒΕΕ	100669	F26	WG	24,2000	23,1000	1,1000	tn	1204,50
11/7/2005	00H000	ΥΑΡΟΠΛΑΣΤ ΑΒΕΕ	100669	F26	WG	24,2000	24,2000	0,0000	tn	0,00
12/7/2005	00E001	ΕΜΗΝΙΚΑ ΠΕΤΡΕΛΑΙΑ ΑΕ	100667	F26	WG	24,2000	23,1000	1,1000	tn	1182,50
12/7/2005	00T002	ΠΛΑΣΤΕΡΚΟ ΑΕ ΒΙΟΜΗΧΑΝΙΑ	100675	F26	WG	3,3000	3,3000	0,0000	tn	0,00
13/7/2005	70H002	HUHTAMAKI Istanbul Ambalaj Sa	200558	F26	WG	22,0000	22,0000	0,0000	tn	0,00
13/7/2005	701001	ITD Ltd	200576	F26	WG	5,5000	5,5000	0,0000	tn	0,00
13/7/2005	701001	ITD Ltd		F26	WG	6,6000	6,6000	0,0000	tn	0,00
14/7/2005	701001	ITD Ltd	200579	F26	WG	7,7000	7,7000	0,0000	tn	0,00
14/7/2005	701001	ITD Ltd		F26	WG	8,8000	8,8000	0,0000	tn	0,00
18/7/2005	00E001	ΕΜΗΝΙΚΑ ΠΕΤΡΕΛΑΙΑ ΑΕ	100679	F26	WG	11,0000	11,0000	0,0000	tn	0,00
18/7/2005	00H000	ΥΑΡΟΠΛΑΣΤ ΑΒΕΕ	100687	F26	WG	24,2000	22,0000	2,2000	tn	2409,00
18/7/2005	00H000	ΥΑΡΟΠΛΑΣΤ ΑΒΕΕ	100687	F26	WG	18,7000	20,9000	0,0000	tn	0,00
19/7/2005	00E001	ΕΜΗΝΙΚΑ ΠΕΤΡΕΛΑΙΑ ΑΕ	100681	F26	WG	24,2000	24,2000	0,0000	tn	0,00
19/7/2005	00E001	ΕΜΗΝΙΚΑ ΠΕΤΡΕΛΑΙΑ ΑΕ	100689	F26	WG	4,4000	4,4000	0,0000	tn	0,00
20/7/2005	00T006	ΓΕΩΡΓΙΟΣ ΓΚΑΤΖΑΡΟΣ ΑΒΕΕ	100686	F26	WG	6,6000	6,6000	0,0000	tn	0,00
20/7/2005	00E001	ΕΜΗΝΙΚΑ ΠΕΤΡΕΛΑΙΑ ΑΕ	100678	F26	WG	24,2000	22,0000	2,2000	tn	2367,20
20/7/2005	00E001	ΕΜΗΝΙΚΑ ΠΕΤΡΕΛΑΙΑ ΑΕ	100688	F26	WG	24,2000	24,2000	0,0000	tn	0,00
22/7/2005	70F003	Fermas Fermuar Tekstil Sanayi	200533	F26	WG	11,0000	11,0000	0,0000	tn	0,00
22/7/2005	00H000	ΥΑΡΟΠΛΑΣΤ ΑΒΕΕ	100690	F26	WG	24,2000	23,1000	1,1000	tn	1204,50
25/7/2005	00B000	VEΤΑ ΑΒΕΕ	100673	F26	WG	24,2000	24,2000	0,0000	tn	0,00
25/7/2005	00H000	ΥΑΡΟΠΛΑΣΤ ΑΒΕΕ	100690	F26	WG	24,2000	23,1000	1,1000	tn	1204,50
27/7/2005	70I001	ITD Ltd	200584	F26	WG	22,0000	22,0000	0,0000	tn	0,00
27/7/2005	00B000	VEΤΑ ΑΒΕΕ	100673	F26	WG	24,2000	24,2000	0,0000	tn	0,00
27/7/2005	00B000	VEΤΑ ΑΒΕΕ		F26	WG	24,2000	24,2000	0,0000	tn	0,00
27/7/2005	00E001	ΕΜΗΝΙΚΑ ΠΕΤΡΕΛΑΙΑ ΑΕ	100691	F26	WG	24,2000	24,2000	0,0000	tn	0,00

P1.D.Dt.	Kind	Customer	Name	Order	Wth	Kind	Ordered	Delivered	Back Order	Unit	Amount
28/7/2005	701001		ITD Ltd	200584	F26	WG	22,000	22,000	0,000	tn	0,00
28/7/2005	701001		ITD Ltd		F26	WG	22,000	22,000	0,000	tn	0,00
28/7/2005	00B000		VEITA ABEE	100673	F26	WG	24,200	24,200	0,000	tn	0,00
28/7/2005	00B000		VEITA ABEE		F26	WG	24,200	19,800	4,400	tn	4686,00
29/7/2005	00A009		Αφοι ΑΝΑΓΝΩΣΤΟΠΟΥΛΟΙ ΟΕ	100704	F26	WG	24,200	24,200	0,000	tn	0,00
29/7/2005	00H000		ΥΑΡΟΠΛΑΣΤ ΑΒΕΕ	100706	F26	WG	23,100	23,100	0,000	tn	0,00
29/7/2005	00H000		ΥΑΡΟΠΛΑΣΤ ΑΒΕΕ		F26	WG	14,300	23,100	0,000	tn	0,00
1/8/2005	701001		ITD Ltd	200584	F26	WG	22,000	22,000	0,000	tn	0,00
1/8/2005	00B000		VEITA ABEE	100673	F26	WG	24,200	24,200	0,000	tn	0,00
1/8/2005	00I 006		ΓΕΩΡΓΙΟΣ ΓΚΑΤΖΑΡΟΣ ΑΒΕΕ	100701	F26	WG	6,600	6,600	0,000	tn	0,00
2/8/2005	70H002		HUHTAMAKI Istanbul Ambalaj Sa	200558	F26	WG	22,000	22,000	0,000	tn	0,00
2/8/2005	70H002		HUHTAMAKI Istanbul Ambalaj Sa		F26	WG	22,000	22,000	0,000	tn	0,00
2/8/2005	70I001		ITD Ltd	200584	F26	WG	22,000	22,000	0,000	tn	0,00
2/8/2005	00B000		VEITA ABEE	100673	F26	WG	24,200	24,200	0,000	tn	0,00
2/8/2005	00H000		ΥΑΡΟΠΛΑΣΤ ΑΒΕΕ	100712	F26	WG	23,100	23,100	0,000	tn	0,00
3/8/2005	70I001		ITD Ltd	200584	F26	WG	22,000	22,000	0,000	tn	0,00
3/8/2005	70I001		ITD Ltd		F26	WG	22,000	22,000	0,000	tn	0,00
3/8/2005	00E001		ΕΜΑΗΝΙΚΑ ΠΕΤΡΕΛΑΙΑ ΑΕ	100714	F26	WG	24,200	24,200	0,000	tn	0,00
3/8/2005	00H000		ΥΑΡΟΠΛΑΣΤ ΑΒΕΕ	100716	F26	WG	23,100	23,100	0,000	tn	0,00
4/8/2005	70O000		ORBEL	200598	F26	WG	1,700	1,700	0,000	tn	0,00
4/8/2005	00E001		ΕΜΑΗΝΙΚΑ ΠΕΤΡΕΛΑΙΑ ΑΕ	100717	F26	WG	18,700	17,600	1,100	tn	1204,50
5/8/2005	00H000		ΥΑΡΟΠΛΑΣΤ ΑΒΕΕ	100716	F26	WG	23,100	22,000	1,100	tn	1226,50
8/8/2005	00H000		ΥΑΡΟΠΛΑΣΤ ΑΒΕΕ	100722	F26	WG	23,100	23,100	0,000	tn	0,00
9/8/2005	70I001		ITD Ltd	200584	F26	WG	22,000	22,000	0,000	tn	0,00
9/8/2005	70I001		ITD Ltd		F26	WG	22,000	22,000	0,000	tn	0,00
9/8/2005	00H000		ΥΑΡΟΠΛΑΣΤ ΑΒΕΕ		F26	WG	23,100	23,100	0,000	tn	0,00
10/8/2005	70I001		ITD Ltd		F26	WG	22,000	22,000	0,000	tn	0,00
10/8/2005	70I001		ITD Ltd		F26	WG	22,000	22,000	0,000	tn	0,00
10/8/2005	00E001		ΕΜΑΗΝΙΚΑ ΠΕΤΡΕΛΑΙΑ ΑΕ	100726	F26	WG	24,200	24,200	0,000	tn	0,00
11/8/2005	00E001		ΕΜΑΗΝΙΚΑ ΠΕΤΡΕΛΑΙΑ ΑΕ		F26	WG	18,700	18,700	0,000	tn	0,00
11/8/2005	00E001		ΕΜΑΗΝΙΚΑ ΠΕΤΡΕΛΑΙΑ ΑΕ		F26	WG	24,200	24,200	0,000	tn	0,00
11/8/2005	00E001		ΕΜΑΗΝΙΚΑ ΠΕΤΡΕΛΑΙΑ ΑΕ	100727	F26	WG	24,200	24,200	0,000	tn	0,00
11/8/2005	00H000		ΥΑΡΟΠΛΑΣΤ ΑΒΕΕ	100725	F26	WG	23,100	23,100	0,000	tn	0,00
12/8/2005	00H000		ΥΑΡΟΠΛΑΣΤ ΑΒΕΕ		F26	WG	23,100	23,100	0,000	tn	0,00
16/8/2005	00H000		ΥΑΡΟΠΛΑΣΤ ΑΒΕΕ	100734	F26	WG	23,100	23,100	0,000	tn	0,00
17/8/2005	70I001		ITD Ltd	200584	F26	WG	22,000	22,000	0,000	tn	0,00
17/8/2005	70I001		ITD Ltd		F26	WG	22,000	22,000	0,000	tn	0,00
17/8/2005	70I001		ITD Ltd		F26	WG	22,000	22,000	0,000	tn	0,00
17/8/2005	00H000		ΥΑΡΟΠΛΑΣΤ ΑΒΕΕ	100733	F26	WG	23,100	23,100	0,000	tn	0,00

P1.D.Dt.Kind	Customer	Name	Order	Wth	Kind	Ordered	Delivered	Back Order	Unit	Amount
19/8/2005	00H000	YAPOTIACI ABEE	100735	F26	WG	23,1000	23,1000	0,0000	tn	0,00
22/8/2005	00H000	YAPOTIACI ABEE		F26	WG	23,1000	23,1000	0,0000	tn	0,00
23/8/2005	00E001	ΕΛΛΗΝΙΚΑ ΠΕΤΡΕΛΑΙΑ ΑΕ	100740	F26	WG	24,2000	24,2000	0,0000	tn	0,00
23/8/2005	00E001	ΕΛΛΗΝΙΚΑ ΠΕΤΡΕΛΑΙΑ ΑΕ	100741	F26	WG	24,2000	23,1000	1,1000	tn	1210,00
24/8/2005	00H000	YAPOTIACI ABEE	100744	F26	WG	23,1000	23,1000	0,0000	tn	0,00
25/8/2005	70H002	HUHTAMAKI Istanbul Ambalaj Sa	200606	F26	WG	22,0000	22,0000	0,0000	tn	0,00
25/8/2005	70H002	HUHTAMAKI Istanbul Ambalaj Sa		F26	WG	22,0000	22,0000	0,0000	tn	0,00
25/8/2005	00I1002	ΠΛΑΣΤΙΚΟ ΑΕ ΒΙΟΜΗΧΑΝΙΑ	100743	F26	WG	3,3000	3,3000	0,0000	tn	0,00
26/8/2005	70I001	ITD Ltd	200584	F26	WG	22,0000	22,0000	0,0000	tn	0,00
26/8/2005	00E001	ΕΛΛΗΝΙΚΑ ΠΕΤΡΕΛΑΙΑ ΑΕ	100746	F26	WG	4,4000	4,4000	0,0000	tn	0,00
26/8/2005	00H000	YAPOTIACI ABEE	100744	F26	WG	23,1000	23,1000	0,0000	tn	0,00
29/8/2005	60C004	Carton Pack Srl Industria	200621	F26	WG	23,1000	23,1000	0,0000	tn	0,00
29/8/2005	00E001	ΕΛΛΗΝΙΚΑ ΠΕΤΡΕΛΑΙΑ ΑΕ	100745	F26	WG	24,2000	24,2000	0,0000	tn	0,00
29/8/2005	00E001	ΕΛΛΗΝΙΚΑ ΠΕΤΡΕΛΑΙΑ ΑΕ	100751	F26	WG	18,7000	18,7000	0,0000	tn	0,00
29/8/2005	00H000	YAPOTIACI ABEE	100757	F26	WG	23,1000	23,1000	0,0000	tn	0,00
30/8/2005	70I001	ITD Ltd	200584	F26	WG	22,0000	22,0000	0,0000	tn	0,00
30/8/2005	00H000	YAPOTIACI ABEE	100757	F26	WG	23,1000	23,1000	0,0000	tn	0,00
31/8/2005	00E001	ΕΛΛΗΝΙΚΑ ΠΕΤΡΕΛΑΙΑ ΑΕ	100758	F26	WG	24,2000	24,2000	0,0000	tn	0,00
1/9/2005	70H002	HUHTAMAKI Istanbul Ambalaj Sa	200623	F26	WG	22,0000	22,0000	0,0000	tn	0,00
1/9/2005	00H000	YAPOTIACI ABEE	100757	F26	WG	23,1000	23,1000	0,0000	tn	0,00
2/9/2005	00B003	ΒΑΡΟΥΤΣΙΚΟΣ ΓΕΩΡΓΙΟΣ	100760	F26	WG	0,0050	0,0050	0,0000	tn	0,00
2/9/2005	00H000	YAPOTIACI ABEE	100761	F26	WG	23,1000	23,1000	0,0000	tn	0,00
5/9/2005	60C004	Carton Pack Srl Industria	200631	F26	WG	24,2000	23,1000	1,1000	tn	1199,00
5/9/2005	70I001	ITD Ltd	200584	F26	WG	22,0000	22,0000	0,0000	tn	0,00
5/9/2005	70I001	ITD Ltd		F26	WG	22,0000	22,0000	0,0000	tn	0,00
5/9/2005	00H000	YAPOTIACI ABEE		F26	WG	23,1000	23,1000	0,0000	tn	0,00
6/9/2005	60C004	Carton Pack Srl Industria	200631	F26	WG	24,2000	23,1000	1,1000	tn	1199,00
7/9/2005	00E001	ΕΛΛΗΝΙΚΑ ΠΕΤΡΕΛΑΙΑ ΑΕ	100766	F26	WG	24,2000	23,1000	1,1000	tn	1232,00
7/9/2005	00E001	ΕΛΛΗΝΙΚΑ ΠΕΤΡΕΛΑΙΑ ΑΕ	100768	F26	WG	11,0000	11,0000	0,0000	tn	0,00
7/9/2005	00H000	YAPOTIACI ABEE	100769	F26	WG	23,1000	23,1000	0,0000	tn	0,00
9/9/2005	00E001	ΕΛΛΗΝΙΚΑ ΠΕΤΡΕΛΑΙΑ ΑΕ	100770	F26	WG	24,2000	22,0000	1,1000	tn	1232,00
9/9/2005	00H000	YAPOTIACI ABEE	100769	F26	WG	23,1000	23,1000	0,0000	tn	0,00
12/9/2005	00I000	IB S. A.E.	100773	F26	WG	2,2000	22,0000	0,0000	tn	0,00
12/9/2005	00E001	ΕΛΛΗΝΙΚΑ ΠΕΤΡΕΛΑΙΑ ΑΕ	100779	F26	WG	11,0000	23,1000	0,0000	tn	0,00
13/9/2005	00E001	ΕΛΛΗΝΙΚΑ ΠΕΤΡΕΛΑΙΑ ΑΕ	100780	F26	WG	24,2000	22,0000	0,0000	tn	0,00
13/9/2005	00H000	YAPOTIACI ABEE	100781	F26	WG	23,1000	22,0000	0,0000	tn	0,00
15/9/2005	00X000	XHTOS ABEE	100782	F26	WG	15,4000	22,0000	0,0000	tn	0,00
16/9/2005	00H000	YAPOTIACI ABEE	100781	F26	WG	23,1000	22,0000	0,0000	tn	0,00

P1.D.Dt-Kind	Customer	Name	Order	Wh	Kind	Ordered	Delivered	Back Order	Unit	Amount
19/9/2005	00E001	ΕΛΛΗΝΙΚΑ ΠΕΤΡΕΛΙΑ ΑΕ	100783	F26	WG	24,2000	22,0000	1,1000	tn	1248,50
19/9/2005	00H000	ΥΑΡΟΠΛΑΣΤ ΑΒΕΕ	100788	F26	WG	23,1000	22,0000	9,9000	tn	11434,50
20/9/2005	00E001	ΕΛΛΗΝΙΚΑ ΠΕΤΡΕΛΙΑ ΑΕ	100783	F26	WG	24,2000	22,0000	0,0000	tn	0,00
20/9/2005	00H000	ΥΑΡΟΠΛΑΣΤ ΑΒΕΕ	100788	F26	WG	23,1000	23,1000	0,0000	tn	0,00
21/9/2005	00E001	ΕΛΛΗΝΙΚΑ ΠΕΤΡΕΛΙΑ ΑΕ	100791	F26	WG	12,1000	2,2000	1,1000	tn	1259,50
21/9/2005	00H000	ΥΑΡΟΠΛΑΣΤ ΑΒΕΕ	100788	F26	WG	23,1000	22,0000	0,0000	tn	0,00
22/9/2005	70H002	HUHTAMAKI Istanbul Ambalaj Sa	200625	F26	WG	22,0000	23,1000	0,0000	tn	0,00
22/9/2005	70H002	HUHTAMAKI Istanbul Ambalaj Sa		F26	WG	22,0000	22,0000	0,0000	tn	0,00
22/9/2005	00E001	ΕΛΛΗΝΙΚΑ ΠΕΤΡΕΛΙΑ ΑΕ	100790	F26	WG	24,2000	23,1000	1,1000	tn	1248,50
22/9/2005	00E001	ΕΛΛΗΝΙΚΑ ΠΕΤΡΕΛΙΑ ΑΕ	100795	F26	WG	24,2000	23,1000	1,1000	tn	1265,00
22/9/2005	00Π002	ΠΛΑΣΤΕΡΚΟ ΑΕ ΒΙΟΜΗΧΑΝΙΑ	100794	F26	WG	3,3000	23,1000	0,0000	tn	0,00
23/9/2005	00Γ006	ΓΕΩΡΓΙΟΣ ΓΚΑΤΖΑΡΟΣ ΑΒΕΕ	100796	F26	WG	6,6000	22,0000	0,0000	tn	0,00
23/9/2005	00H000	ΥΑΡΟΠΛΑΣΤ ΑΒΕΕ	100788	F26	WG	23,1000	23,1000	0,0000	tn	0,00
27/9/2005	00H000	ΥΑΡΟΠΛΑΣΤ ΑΒΕΕ		F26	WG	23,1000	23,1000	0,0000	tn	0,00
28/9/2005	70D005	DANONE HAYAT	200655	F26	WG	22,0000	22,0000	0,0000	tn	0,00
28/9/2005	70D005	DANONE HAYAT		F26	WG	22,0000	22,0000	0,0000	tn	0,00
28/9/2005	70D005	DANONE HAYAT		F26	WG	22,0000	22,0000	0,0000	tn	0,00
28/9/2005	70D005	DANONE HAYAT		F26	WG	22,0000	22,0000	0,0000	tn	0,00
28/9/2005	70D005	DANONE HAYAT		F26	WG	22,0000	22,0000	0,0000	tn	0,00
28/9/2005	70D005	DANONE HAYAT		F26	WG	22,0000	22,0000	0,0000	tn	0,00
28/9/2005	70D005	DANONE HAYAT		F26	WG	22,0000	22,0000	0,0000	tn	0,00
28/9/2005	00B000	VEITA ABEE	100805	F26	WG	20,9000	20,9000	0,0000	tn	0,00
28/9/2005	00B000	VEITA ABEE		F26	WG	20,9000	20,9000	0,0000	tn	0,00
28/9/2005	00B000	VEITA ABEE		F26	WG	20,9000	19,8000	1,1000	tn	1270,50
29/9/2005	00B000	VEITA ABEE	100805	F26	WG	20,9000	20,9000	0,0000	tn	0,00
4/10/2005	00E001	ΕΛΛΗΝΙΚΑ ΠΕΤΡΕΛΙΑ ΑΕ	100814	F26	WG	24,2000	24,2000	0,0000	tn	0,00
4/10/2005	00H000	ΥΑΡΟΠΛΑΣΤ ΑΒΕΕ	100816	F26	WG	23,1000	23,1000	0,0000	tn	0,00
5/10/2005	00H000	ΥΑΡΟΠΛΑΣΤ ΑΒΕΕ		F26	WG	23,1000	23,1000	0,0000	tn	0,00
7/10/2005	00E001	ΕΛΛΗΝΙΚΑ ΠΕΤΡΕΛΙΑ ΑΕ	100819	F26	WG	24,2000	23,1000	1,1000	tn	1353,00
10/10/2005	00E001	ΕΛΛΗΝΙΚΑ ΠΕΤΡΕΛΙΑ ΑΕ	100822	F26	WG	24,2000	24,2000	0,0000	tn	0,00
10/10/2005	00H000	ΥΑΡΟΠΛΑΣΤ ΑΒΕΕ	100829	F26	WG	23,1000	23,1000	0,0000	tn	0,00
11/10/2005	70O000	ORBEL	200668	F26	WG	1,7000	1,7000	0,0000	tn	0,00
11/10/2005	00Γ006	ΓΕΩΡΓΙΟΣ ΓΚΑΤΖΑΡΟΣ ΑΒΕΕ	100830	F26	WG	11,0000	11,0000	0,0000	tn	0,00
11/10/2005	00E001	ΕΛΛΗΝΙΚΑ ΠΕΤΡΕΛΙΑ ΑΕ	100831	F26	WG	11,0000	7,7000	3,3000	tn	4141,50
12/10/2005	00H000	ΥΑΡΟΠΛΑΣΤ ΑΒΕΕ	100829	F26	WG	23,1000	23,1000	0,0000	tn	0,00
14/10/2005	00E001	ΕΛΛΗΝΙΚΑ ΠΕΤΡΕΛΙΑ ΑΕ	100831	F26	WG	2,2000	2,2000	0,0000	tn	0,00
14/10/2005	00H000	ΥΑΡΟΠΛΑΣΤ ΑΒΕΕ	100829	F26	WG	23,1000	23,1000	0,0000	tn	0,00
17/10/2005	00E001	ΕΛΛΗΝΙΚΑ ΠΕΤΡΕΛΙΑ ΑΕ	100840	F26	WG	24,2000	24,2000	0,0000	tn	0,00
18/10/2005	70I001	ITD Ltd	200672	F26	WG	22,0000	22,0000	0,0000	tn	0,00
18/10/2005	70I001	ITD Ltd		F26	WG	22,0000	22,0000	0,0000	tn	0,00

P1.D.Dt.-Kind	Customer	Name	Order	Wth	Kind	Ordered	Delivered	Back Order	Unit	Amount
17/11/2005	00E001	ΕΛΛΗΝΙΚΑ ΠΕΤΡΕΛΙΑ ΑΕ	100848	F26	WG	24,2000	24,2000	0,0000	tn	0,00
22/11/2005	00E001	ΕΛΛΗΝΙΚΑ ΠΕΤΡΕΛΙΑ ΑΕ	100867	F26	WG	24,2000	23,1000	1,1000	tn	1243,00
22/11/2005	00E001	ΕΛΛΗΝΙΚΑ ΠΕΤΡΕΛΙΑ ΑΕ	100883	F26	WG	24,2000	24,2000	0,0000	tn	0,00
23/11/2005	70H002	HUHTAMAKI Istanbul Ambalaj Sa	200686	F26	WG	22,0000	22,0000	0,0000	tn	0,00
28/11/2005	00E001	ΕΛΛΗΝΙΚΑ ΠΕΤΡΕΛΙΑ ΑΕ	100890	F26	WG	24,2000	24,2000	0,0000	tn	0,00
29/11/2005	70O000	ORBEL	200714	F26	WG	1,7000	1,7000	0,0000	tn	0,00
30/11/2005	70H002	HUHTAMAKI Istanbul Ambalaj Sa	200586	F26	WG	22,0000	22,0000	0,0000	tn	0,00
30/11/2005	00E001	ΕΛΛΗΝΙΚΑ ΠΕΤΡΕΛΙΑ ΑΕ	100848	F26	WG	24,2000	24,2000	0,0000	tn	0,00
30/11/2005	00E001	ΕΛΛΗΝΙΚΑ ΠΕΤΡΕΛΙΑ ΑΕ		F26	WG	24,2000	24,2000	0,0000	tn	0,00
30/11/2005	00I002	ΠΛΑΣΤΕΡΚΟ ΑΕ ΒΙΟΜΗΧΑΝΙΑ	100893	F26	WG	3,3000	3,3000	0,0000	tn	0,00
30/11/2005	00H000	ΥΑΡΟΠΛΑΣΤ ΑΒΕΕ	100892	F26	WG	24,2000	24,2000	0,0000	tn	0,00
2/12/2005	00E001	ΕΛΛΗΝΙΚΑ ΠΕΤΡΕΛΙΑ ΑΕ	100848	F26	WG	24,2000	24,2000	0,0000	tn	0,00
2/12/2005	00E001	ΕΛΛΗΝΙΚΑ ΠΕΤΡΕΛΙΑ ΑΕ		F26	WG	24,2000	24,2000	0,0000	tn	0,00
2/12/2005	00E001	ΕΛΛΗΝΙΚΑ ΠΕΤΡΕΛΙΑ ΑΕ		F26	WG	24,2000	24,2000	0,0000	tn	0,00
2/12/2005	00E001	ΕΛΛΗΝΙΚΑ ΠΕΤΡΕΛΙΑ ΑΕ	100895	F26	WG	4,4000	4,4000	1,1000	tn	1221,00
2/12/2005	00E001	ΕΛΛΗΝΙΚΑ ΠΕΤΡΕΛΙΑ ΑΕ	100897	F26	WG	6,6000	6,6000	0,0000	tn	0,00
2/12/2005	00H000	ΥΑΡΟΠΛΑΣΤ ΑΒΕΕ	100898	F26	WG	23,1000	23,1000	0,0000	tn	0,00
5/12/2005	00H000	ΥΑΡΟΠΛΑΣΤ ΑΒΕΕ		F26	WG	23,1000	23,1000	0,0000	tn	0,00
6/12/2005	70I001	ITD Ltd	200719	F26	WG	22,0000	22,0000	0,0000	tn	0,00
7/12/2005	00E001	ΕΛΛΗΝΙΚΑ ΠΕΤΡΕΛΙΑ ΑΕ	100848	F26	WG	24,2000	24,2000	0,0000	tn	0,00
7/12/2005	00E001	ΕΛΛΗΝΙΚΑ ΠΕΤΡΕΛΙΑ ΑΕ	100906	F26	WG	24,2000	24,2000	0,0000	tn	0,00
9/12/2005	00H000	ΥΑΡΟΠΛΑΣΤ ΑΒΕΕ	100898	F26	WG	-23,1000	-23,1000	0,0000	tn	0,00
12/12/2005	70I001	ITD Ltd	200725	F26	WG	22,0000	22,0000	0,0000	tn	0,00
12/12/2005	00T006	ΓΕΩΡΓΙΟΣ ΓΚΑΤΖΑΡΟΣ ΑΒΕΕ	100911	F26	WG	6,6000	6,6000	0,0000	tn	0,00
12/12/2005	00E001	ΕΛΛΗΝΙΚΑ ΠΕΤΡΕΛΙΑ ΑΕ	100895	F26	WG	1,1000	1,1000	0,0000	tn	0,00
13/12/2005	70I001	ITD Ltd		F26	WG	22,0000	22,0000	0,0000	tn	0,00
13/12/2005	70I001	ITD Ltd		F26	WG	22,0000	22,0000	0,0000	tn	0,00
15/12/2005	70I001	ITD Ltd	200725	F26	WG	22,0000	22,0000	0,0000	tn	0,00
15/12/2005	70I001	ITD Ltd		F26	WG	22,0000	22,0030	0,0000	tn	0,00
15/12/2005	70I001	ITD Ltd		F26	WG	22,0000	22,0000	0,0000	tn	0,00
15/12/2005	70I001	ITD Ltd		F26	WG	22,0000	22,0000	0,0000	tn	0,00
15/12/2005	70I001	ITD Ltd		F26	WG	22,0000	22,0000	0,0000	tn	0,00
15/12/2005	00E001	ΕΛΛΗΝΙΚΑ ΠΕΤΡΕΛΙΑ ΑΕ	100916	F26	WG	24,2000	23,1030	1,1000	tn	1161,60
15/12/2005	00E001	ΕΛΛΗΝΙΚΑ ΠΕΤΡΕΛΙΑ ΑΕ	100917	F26	WG	24,2000	24,2000	0,0000	tn	0,00
16/12/2005	70I001	ITD Ltd		F26	WG	22,0000	22,0030	0,0000	tn	0,00
16/12/2005	70I001	ITD Ltd		F26	WG	22,0000	22,0000	0,0000	tn	0,00
16/12/2005	70I001	ITD Ltd		F26	WG	22,0000	22,0030	0,0000	tn	0,00
19/12/2005	00E001	ΕΛΛΗΝΙΚΑ ΠΕΤΡΕΛΙΑ ΑΕ	100919	F26	WG	24,2000	23,1000	1,1000	tn	1145,10
20/12/2005	70I001	ITD Ltd	200725	F26	WG	22,0000	22,0000	0,0000	tn	0,00

P1.D.Dt.-Kind	Customer	Name	Order	Wth	Kind	Ordered	Delivered	Back Order	Unit	Amount
20/12/2005	701001	ITD Ltd		F26	WG	22,0000	22,0000	0,0000	tn	0,00
20/12/2005	701001	ITD Ltd		F26	WG	22,0000	22,0000	0,0000	tn	0,00
20/12/2005	701001	ITD Ltd		F26	WG	22,0000	22,0000	0,0000	tn	0,00
21/12/2005	701001	ITD Ltd		F26	WG	22,0000	22,0000	0,0000	tn	0,00
21/12/2005	701001	ITD Ltd		F26	WG	22,0000	22,0000	0,0000	tn	0,00
21/12/2005	701001	ITD Ltd		F26	WG	22,0000	22,0000	0,0000	tn	0,00
22/12/2005	701001	ITD Ltd		F26	WG	22,0000	22,0000	0,0000	tn	0,00
23/12/2005	701001	ITD Ltd		F26	WG	22,0000	22,0000	0,0000	tn	0,00
23/12/2005	701001	ITD Ltd		F26	WG	22,0000	22,0000	0,0000	tn	0,00
27/12/2005	70H002	HUHTAMAKI Istanbul Ambalaj Sa	200712	F26	WG	22,0000	22,0000	0,0000	tn	0,00
27/12/2005	70H002	ITD Ltd	200725	F26	WG	22,0000	22,0000	0,0000	tn	0,00
27/12/2005	00E001	EMVHNIKA PETPEVALA AE	100848	F26	WG	24,2000	24,2000	0,0000	tn	0,00
27/12/2005	00E001	EMVHNIKA PETPEVALA AE		F26	WG	24,2000	24,2000	0,0000	tn	0,00
28/12/2005	701001	ITD Ltd	200725	F26	WG	22,0000	22,0000	0,0000	tn	0,00
28/12/2005	701001	ITD Ltd		F26	WG	22,0000	22,0000	0,0000	tn	0,00
2/12/2006	00E001	EMVHNIKA PETPEVALA AE	100928	F26	WG	24,2000	23,1000	1,1000	tn	1166,00
4/12/2006	00H000	YAPOTIACT ABEE	100898	F26	WG	23,1000	23,1000	0,0000	tn	0,00
4/12/2006	00H000	YAPOTIACT ABEE	300035	F26	WG	-23,1000	-23,1000	0,0000	tn	0,00
10/12/2006	00E001	EMVHNIKA PETPEVALA AE	100942	F26	WG	24,2000	23,1000	1,1000	tn	1189,10
11/12/2006	00E001	EMVHNIKA PETPEVALA AE	100944	F26	WG	9,9000	9,9000	0,0000	tn	0,00
12/12/2006	00E001	EMVHNIKA PETPEVALA AE	100946	F26	WG	24,2000	24,2000	0,0000	tn	0,00
13/12/2006	70H002	HUHTAMAKI Istanbul Ambalaj Sa	200738	F26	WG	22,0000	22,0000	0,0000	tn	0,00
13/12/2006	00F006	TEOPLOS GKATZAPOS ABEE	100947	F26	WG	24,2000	24,2000	0,0000	tn	0,00
13/12/2006	00E001	EMVHNIKA PETPEVALA AE	100952	F26	WG	4,4000	4,4000	0,0000	tn	0,00
13/12/2006	00H000	YAPOTIACT ABEE	100948	F26	WG	24,2000	23,1000	1,1000	tn	1215,50
13/12/2006	00H000	YAPOTIACT ABEE		F26	WG	24,2000	23,1000	1,1000	tn	1215,50
16/12/2006	00E001	EMVHNIKA PETPEVALA AE	100942	F26	WG	24,2000	24,2000	0,0000	tn	0,00
16/12/2006	00E001	EMVHNIKA PETPEVALA AE	100949	F26	WG	24,2000	24,2000	0,0000	tn	0,00
18/12/2006	00E001	EMVHNIKA PETPEVALA AE	100957	F26	WG	5,5000	5,5000	0,0000	tn	0,00
18/12/2006	00H000	YAPOTIACT ABEE	100956	F26	WG	23,1000	23,1000	0,0000	tn	0,00
19/12/2006	00H000	YAPOTIACT ABEE		F26	WG	23,1000	23,1000	0,0000	tn	0,00
19/12/2006	00H000	YAPOTIACT ABEE		F26	WG	23,1000	23,1000	0,0000	tn	0,00
20/12/2006	00I1002	PIACTEPKO AE BIOMHXANIA	100958	F26	WG	2,2000	2,1000	0,1000	tn	115,00
20/12/2006	00H000	YAPOTIACT ABEE	100959	F26	WG	23,1000	23,1000	0,0000	tn	0,00
23/12/2006	00H000	YAPOTIACT ABEE	100959	F26	WG	23,1000	23,1000	0,0000	tn	0,00
24/12/2006	70H002	HUHTAMAKI Istanbul Ambalaj Sa	200738	F26	WG	22,0000	22,0000	0,0000	tn	0,00
24/12/2006	00E001	EMVHNIKA PETPEVALA AE	100968	F26	WG	24,2000	23,1000	1,1000	tn	1216,60

P1.D.Dt.-Kind	Customer	Name	Order	Wth	Kind	Ordered	Delivered	Back Order	Unit	Amount
24/1/2006	00E001	ΕΜΨΗΝΙΚΑ ΠΕΤΡΕΛΑΙΑ ΑΕ	100969	F26	WG	24,2000	24,2000	0,0000	tn	0,00
24/1/2006	00H000	ΥΑΠΟΤΛΙΑΣΤ ΑΒΕΕ	100959	F26	WG	23,1000	23,1000	0,0000	tn	0,00
24/1/2006	00H000	ΥΑΠΟΤΛΙΑΣΤ ΑΒΕΕ		F26	WG	23,1000	23,1000	0,0000	tn	0,00
25/1/2006	70H002	HUHTAMAKI Istanbul Ambalaj Sa		F26	WG	22,0000	22,0000	0,0000	tn	0,00
30/1/2006	00H000	ΥΑΠΟΤΛΙΑΣΤ ΑΒΕΕ	100959	F26	WG	23,1000	23,1000	0,0000	tn	0,00
30/1/2006	00H000	ΥΑΠΟΤΛΙΑΣΤ ΑΒΕΕ		F26	WG	23,1000	23,1000	0,0000	tn	0,00
31/1/2006	00E001	ΕΜΨΗΝΙΚΑ ΠΕΤΡΕΛΑΙΑ ΑΕ	100980	F26	WG	24,2000	24,2000	0,0000	tn	0,00
1/2/2006	00H000	ΥΑΠΟΤΛΙΑΣΤ ΑΒΕΕ	100959	F26	WG	23,1000	23,1000	0,0000	tn	0,00
2/2/2006	00H000	ΥΑΠΟΤΛΙΑΣΤ ΑΒΕΕ		F26	WG	23,1000	23,1000	0,0000	tn	0,00
6/2/2006	00E001	ΕΜΨΗΝΙΚΑ ΠΕΤΡΕΛΑΙΑ ΑΕ	100987	F26	WG	24,2000	24,2000	0,0000	tn	0,00
7/2/2006	00E001	ΕΜΨΗΝΙΚΑ ΠΕΤΡΕΛΑΙΑ ΑΕ	100989	F26	WG	2,2000	2,2000	0,0000	tn	0,00
13/2/2006	00R000	RESILUX ΕΜΜΑΣ Α.Β.Ε.Ε.	100993	F26	WG	24,2000	24,2000	0,0000	tn	0,00
13/2/2006	00R000	RESILUX ΕΜΜΑΣ Α.Β.Ε.Ε.		F26	WG	24,2000	24,2000	0,0000	tn	0,00
13/2/2006	00R000	RESILUX ΕΜΜΑΣ Α.Β.Ε.Ε.		F26	WG	24,2000	24,2000	0,0000	tn	0,00
13/2/2006	00R000	RESILUX ΕΜΜΑΣ Α.Β.Ε.Ε.		F26	WG	24,2000	24,2000	0,0000	tn	0,00
13/2/2006	00R000	RESILUX ΕΜΜΑΣ Α.Β.Ε.Ε.		F26	WG	24,2000	24,2000	0,0000	tn	0,00
13/2/2006	00E001	ΕΜΨΗΝΙΚΑ ΠΕΤΡΕΛΑΙΑ ΑΕ	100987	F26	WG	24,2000	23,1000	1,1000	tn	1233,10
14/2/2006	00R000	RESILUX ΕΜΜΑΣ Α.Β.Ε.Ε.		F26	WG	24,2000	24,2000	0,0000	tn	0,00
14/2/2006	00R000	RESILUX ΕΜΜΑΣ Α.Β.Ε.Ε.		F26	WG	24,2000	24,2000	0,0000	tn	0,00
14/2/2006	00R000	RESILUX ΕΜΜΑΣ Α.Β.Ε.Ε.		F26	WG	24,2000	24,2000	0,0000	tn	0,00
14/2/2006	00R000	RESILUX ΕΜΜΑΣ Α.Β.Ε.Ε.		F26	WG	24,2000	23,1000	1,1000	tn	1236,08
14/2/2006	00H000	ΥΑΠΟΤΛΙΑΣΤ ΑΒΕΕ	100990	F26	WG	24,2000	23,1000	1,1000	tn	1270,50
14/2/2006	00H000	ΥΑΠΟΤΛΙΑΣΤ ΑΒΕΕ		F26	WG	24,2000	23,1000	1,1000	tn	1270,50
14/2/2006	00H000	ΥΑΠΟΤΛΙΑΣΤ ΑΒΕΕ		F26	WG	24,2000	23,1000	1,1000	tn	1270,50
15/2/2006	60C007	Calabria Acqua Minerale SAS	200768	F26	WG	22,0000	22,0000	0,0000	tn	0,00
15/2/2006	60C007	Calabria Acqua Minerale SAS		F26	WG	22,0000	22,0000	0,0000	tn	0,00
15/2/2006	00R000	RESILUX ΕΜΜΑΣ Α.Β.Ε.Ε.	100993	F26	WG	24,2000	24,2000	0,0000	tn	0,00
15/2/2006	00R000	RESILUX ΕΜΜΑΣ Α.Β.Ε.Ε.		F26	WG	24,2000	24,2000	0,0000	tn	0,00
15/2/2006	00R000	RESILUX ΕΜΜΑΣ Α.Β.Ε.Ε.	100993	F26	WG	24,2000	24,2000	0,0000	tn	0,00
15/2/2006	00E001	ΕΜΨΗΝΙΚΑ ΠΕΤΡΕΛΑΙΑ ΑΕ	100996	F26	WG	1,1000	1,1000	0,0000	tn	0,00
15/2/2006	00E001	ΕΜΨΗΝΙΚΑ ΠΕΤΡΕΛΑΙΑ ΑΕ	10997	F26	WG	2,2000	2,2000	0,0000	tn	0,00
15/2/2006	00E001	ΕΜΨΗΝΙΚΑ ΠΕΤΡΕΛΑΙΑ ΑΕ		F26	WG	1,1000	1,1000	0,0000	tn	0,00
16/2/2006	00R000	RESILUX ΕΜΜΑΣ Α.Β.Ε.Ε.	100993	F26	WG	24,2000	24,2000	0,0000	tn	0,00
16/2/2006	00R000	RESILUX ΕΜΜΑΣ Α.Β.Ε.Ε.		F26	WG	24,2000	23,1000	1,1000	tn	1236,08
16/2/2006	00H000	ΥΑΠΟΤΛΙΑΣΤ ΑΒΕΕ	100990	F26	WG	24,2000	23,1000	1,1000	tn	1270,50
20/2/2006	00E001	ΕΜΨΗΝΙΚΑ ΠΕΤΡΕΛΑΙΑ ΑΕ	100999	F26	WG	24,2000	24,2000	0,0000	tn	0,00
20/2/2006	00H000	ΥΑΠΟΤΛΙΑΣΤ ΑΒΕΕ	101000	F26	WG	24,2000	24,2000	0,0000	tn	0,00
20/2/2006	00H000	ΥΑΠΟΤΛΙΑΣΤ ΑΒΕΕ		F26	WG	24,2000	23,1000	1,1000	tn	1270,50
20/2/2006	00H000	ΥΑΠΟΤΛΙΑΣΤ ΑΒΕΕ		F26	WG	24,2000	23,1000	1,1000	tn	1270,50

P1.D.Dt. Kind	Customer	Name	Order	Wth	Kind	Ordered	Delivered	Back Order	Unit	Amount
20/2/2006	00H000	ΥΑΡΟΠΛΑΣΤ ΑΒΕΕ		F26	WG	24,2000	22,0000	2,2000	tn	2541,00
22/2/2006	00I000	I.B.S. A.E.	101007	F26	WG	11,0000	11,0000	0,0000	tn	0,00
22/2/2006	00E001	ΕΜΑΗΝΙΚΑ ΠΕΤΡΕΛΑΙΑ ΑΕ	101010	F26	WG	24,2000	23,1000	1,1000	tn	1260,60
22/2/2006	00E001	ΕΜΑΗΝΙΚΑ ΠΕΤΡΕΛΑΙΑ ΑΕ	101012	F26	WG	3,3000	3,3000	0,0000	tn	0,00
23/2/2006	70H002	HUHTAMAKI Istanbul Ambalaj Sa	200756	F26	WG	22,0000	22,0000	0,0000	tn	0,00
23/2/2006	70H002	HUHTAMAKI Istanbul Ambalaj Sa		F26	WG	22,0000	22,0000	0,0000	tn	0,00
23/2/2006	70H002	HUHTAMAKI Istanbul Ambalaj Sa		F26	WG	22,0000	22,0000	0,0000	tn	0,00
27/2/2006	00E001	ΕΜΑΗΝΙΚΑ ΠΕΤΡΕΛΑΙΑ ΑΕ	101014	F26	WG	6,6000	6,6000	0,0000	tn	0,00
27/2/2006	00Π002	ΠΛΑΣΤΕΡΚΟ ΑΕ ΒΙΟΜΗΧΑΝΙΑ	101008	F26	WG	2,2000	2,2000	0,0000	tn	0,00
28/2/2006	00E001	ΕΜΑΗΝΙΚΑ ΠΕΤΡΕΛΑΙΑ ΑΕ	101021	F26	WG	24,2000	24,2000	0,0000	tn	0,00
28/2/2006	00H000	ΥΑΡΟΠΛΑΣΤ ΑΒΕΕ	101009	F26	WG	392,7000	392,7000	0,0000	tn	0,00
3/3/2006	00E000	C-C ΕΜΑΚΗ ΕΤΑΙΡΕΙΑ ΕΜΦ/ΣΕΩΣ	101025	F26	WG	24,2000	23,1000	1,1000	tn	1314,50
3/3/2006	00E000	C-C ΕΜΑΚΗ ΕΤΑΙΡΕΙΑ ΕΜΦ/ΣΕΩΣ		F26	WG	24,2000	23,1000	1,1000	tn	1314,50
3/3/2006	00E001	ΕΜΑΗΝΙΚΑ ΠΕΤΡΕΛΑΙΑ ΑΕ	101024	F26	WG	18,7000	17,6000	1,1000	tn	1254,00
3/3/2006	00E001	ΕΜΑΗΝΙΚΑ ΠΕΤΡΕΛΑΙΑ ΑΕ	101028	F26	WG	6,6000	6,6000	0,0000	tn	0,00
7/3/2006	70O000	ORBEL	200781	F26	WG	1,7000	1,7000	0,0000	tn	0,00
13/3/2006	00E001	ΕΜΑΗΝΙΚΑ ΠΕΤΡΕΛΑΙΑ ΑΕ	101024	F26	WG	24,2000	23,1000	1,1000	tn	1254,00
13/3/2006	00E001	ΕΜΑΗΝΙΚΑ ΠΕΤΡΕΛΑΙΑ ΑΕ		F26	WG	1,1000	1,1000	0,0000	tn	0,00
13/3/2006	00E001	ΕΜΑΗΝΙΚΑ ΠΕΤΡΕΛΑΙΑ ΑΕ	101036	F26	WG	2,2000	2,2000	0,0000	tn	0,00
14/3/2006	00Γ006	ΓΕΟΠΤΟΣ ΓΚΑΤΖΑΡΟΣ ΑΒΕΕ	101041	F26	WG	11,0000	11,0000	0,0000	tn	0,00
14/3/2006	00E001	ΕΜΑΗΝΙΚΑ ΠΕΤΡΕΛΑΙΑ ΑΕ	101040	F26	WG	6,6000	6,6000	0,0000	tn	0,00
20/3/2006	00E001	ΕΜΑΗΝΙΚΑ ΠΕΤΡΕΛΑΙΑ ΑΕ	101034	F26	WG	24,2000	24,2000	0,0000	tn	0,00
20/3/2006	00E001	ΕΜΑΗΝΙΚΑ ΠΕΤΡΕΛΑΙΑ ΑΕ	101051	F26	WG	24,2000	23,1000	1,1000	tn	1266,10
21/3/2006	70D005	DANONE HAYAT	200791	F26	WG	22,0000	22,0000	0,0000	tn	0,00
21/3/2006	70D005	DANONE HAYAT		F26	WG	22,0000	22,0000	0,0000	tn	0,00
22/3/2006	70D005	DANONE HAYAT		F26	WG	22,0000	22,0000	0,0000	tn	0,00
22/3/2006	70D005	DANONE HAYAT		F26	WG	22,0000	22,0000	0,0000	tn	0,00
22/3/2006	70D005	DANONE HAYAT		F26	WG	22,0000	22,0000	0,0000	tn	0,00
23/3/2006	70H002	HUHTAMAKI Istanbul Ambalaj Sa	200779	F26	WG	22,0000	22,0000	0,0000	tn	0,00
23/3/2006	70H002	HUHTAMAKI Istanbul Ambalaj Sa		F26	WG	22,0000	22,0000	0,0000	tn	0,00
23/3/2006	00E001	ΕΜΑΗΝΙΚΑ ΠΕΤΡΕΛΑΙΑ ΑΕ	101034	F26	WG	24,2000	23,1000	1,1000	tn	1254,00
24/3/2006	00E001	ΕΜΑΗΝΙΚΑ ΠΕΤΡΕΛΑΙΑ ΑΕ	101054	F26	WG	13,2000	13,2000	0,0000	tn	0,00
27/3/2006	70T004	TERRACHIM 97 Ltd	200796	F26	WG	0,0100	0,0100	0,0000	tn	0,00
27/3/2006	00E001	ΕΜΑΗΝΙΚΑ ΠΕΤΡΕΛΑΙΑ ΑΕ	101052	F26	WG	24,2000	24,2000	0,0000	tn	0,00
31/3/2006	00E001	ΕΜΑΗΝΙΚΑ ΠΕΤΡΕΛΑΙΑ ΑΕ	300037	F26	WG	-1,1000	-1,1000	0,0000	tn	0,00
4/4/2006	70H002	HUHTAMAKI Istanbul Ambalaj Sa	200787	F26	WG	22,0000	22,0000	0,0000	tn	0,00
4/4/2006	00E001	ΕΜΑΗΝΙΚΑ ΠΕΤΡΕΛΑΙΑ ΑΕ	101067	F26	WG	2,2000	2,2000	0,0000	tn	0,00

P1.D.Dt-Kind	Customer	Name	Order	Wth	Kind	Ordered	Delivered	Back Order	Unit	Amount
4/4/2006	00E001	ΕΛΛΗΝΙΚΑ ΠΕΤΡΕΛΙΑ ΑΕ	101069	F26	WG	9,9000	9,9000	0,0000	tn	0,00
4/4/2006	00E001	ΕΛΛΗΝΙΚΑ ΠΕΤΡΕΛΙΑ ΑΕ	101070	F26	WG	24,2000	23,1000	1,1000	tn	1216,60
6/4/2006	00E001	ΕΛΛΗΝΙΚΑ ΠΕΤΡΕΛΙΑ ΑΕ	101072	F26	WG	24,2000	23,1000	1,1000	tn	1248,50
7/4/2006	701001	ITD Ltd	200810	F26	WG	19,8000	19,8000	0,0000	tn	0,00
10/4/2006	00E001	ΕΛΛΗΝΙΚΑ ΠΕΤΡΕΛΙΑ ΑΕ	101070	F26	WG	24,2000	24,2000	0,0000	tn	0,00
13/4/2006	00Π002	ΠΛΑΣΤΕΡΚΟ ΑΕ ΒΙΟΜΗΧΑΝΙΑ	101078	F26	WG	1,1000	1,1000	0,0000	tn	0,00
17/4/2006	00E001	ΕΛΛΗΝΙΚΑ ΠΕΤΡΕΛΙΑ ΑΕ	101070	F26	WG	24,2000	23,1000	1,1000	tn	1216,60
18/4/2006	701001	ITD Ltd	200824	F26	WG	19,8000	22,0000	0,0000	tn	0,00
19/4/2006	70H002	HUHTAMAKI Istanbul Ambalaj Sa	200787	F26	WG	22,0000	22,0000	0,0000	tn	0,00
25/4/2006	00E000	C-C ΕΛΛΗΝΙΚΗ ΕΤΑΙΡΕΙΑ ΕΜΦ/ΣΕΩΣ	101086	F26	WG	24,2000	24,2000	0,0000	tn	0,00
25/4/2006	00E000	C-C ΕΛΛΗΝΙΚΗ ΕΤΑΙΡΕΙΑ ΕΜΦ/ΣΕΩΣ		F26	WG	24,2000	24,2000	0,0000	tn	0,00
25/4/2006	00E000	C-C ΕΛΛΗΝΙΚΗ ΕΤΑΙΡΕΙΑ ΕΜΦ/ΣΕΩΣ		F26	WG	24,2000	24,2000	0,0000	tn	0,00
25/4/2006	00E000	C-C ΕΛΛΗΝΙΚΗ ΕΤΑΙΡΕΙΑ ΕΜΦ/ΣΕΩΣ		F26	WG	24,2000	24,2000	0,0000	tn	0,00
25/4/2006	701001	ITD Ltd	200828	F26	WG	19,8000	22,0000	0,0000	tn	0,00
26/4/2006	00E000	C-C ΕΛΛΗΝΙΚΗ ΕΤΑΙΡΕΙΑ ΕΜΦ/ΣΕΩΣ	101086	F26	WG	24,2000	23,1000	1,1000	tn	1314,50
26/4/2006	00E000	C-C ΕΛΛΗΝΙΚΗ ΕΤΑΙΡΕΙΑ ΕΜΦ/ΣΕΩΣ		F26	WG	24,2000	24,2000	0,0000	tn	0,00
26/4/2006	00E000	C-C ΕΛΛΗΝΙΚΗ ΕΤΑΙΡΕΙΑ ΕΜΦ/ΣΕΩΣ		F26	WG	24,2000	24,2000	0,0000	tn	0,00
26/4/2006	00E000	C-C ΕΛΛΗΝΙΚΗ ΕΤΑΙΡΕΙΑ ΕΜΦ/ΣΕΩΣ		F26	WG	24,2000	24,2000	0,0000	tn	0,00
26/4/2006	00E000	C-C ΕΛΛΗΝΙΚΗ ΕΤΑΙΡΕΙΑ ΕΜΦ/ΣΕΩΣ		F26	WG	24,2000	24,2000	0,0000	tn	0,00
26/4/2006	70Z000	ZIPPER'S LTD	200826	F26	WG	1,7000	1,7000	0,0000	tn	0,00
26/4/2006	00E001	ΕΛΛΗΝΙΚΑ ΠΕΤΡΕΛΙΑ ΑΕ	101070	F26	WG	24,2000	24,2000	0,0000	tn	0,00
27/4/2006	00E000	C-C ΕΛΛΗΝΙΚΗ ΕΤΑΙΡΕΙΑ ΕΜΦ/ΣΕΩΣ	101086	F26	WG	24,2000	24,2000	0,0000	tn	0,00
27/4/2006	00E000	C-C ΕΛΛΗΝΙΚΗ ΕΤΑΙΡΕΙΑ ΕΜΦ/ΣΕΩΣ		F26	WG	24,2000	24,2000	0,0000	tn	0,00
27/4/2006	00E000	C-C ΕΛΛΗΝΙΚΗ ΕΤΑΙΡΕΙΑ ΕΜΦ/ΣΕΩΣ		F26	WG	24,2000	24,2000	0,0000	tn	0,00
27/4/2006	00E000	C-C ΕΛΛΗΝΙΚΗ ΕΤΑΙΡΕΙΑ ΕΜΦ/ΣΕΩΣ		F26	WG	24,2000	23,1000	1,1000	tn	1314,50
27/4/2006	70H002	HUHTAMAKI Istanbul Ambalaj Sa	200787	F26	WG	22,0000	22,0000	0,0000	tn	0,00
27/4/2006	70H002	HUHTAMAKI Istanbul Ambalaj Sa		F26	WG	22,0000	22,0000	0,0000	tn	0,00
27/4/2006	701001	ITD Ltd	200832	F26	WG	20,9000	20,9000	0,0000	tn	0,00
27/4/2006	701001	ITD Ltd		F26	WG	20,9000	20,9000	0,0000	tn	0,00
27/4/2006	00E001	ΕΛΛΗΝΙΚΑ ΠΕΤΡΕΛΙΑ ΑΕ	101083	F26	WG	6,6000	6,6000	0,0000	tn	0,00
28/4/2006	00E000	C-C ΕΛΛΗΝΙΚΗ ΕΤΑΙΡΕΙΑ ΕΜΦ/ΣΕΩΣ	101086	F26	WG	24,2000	24,2000	0,0000	tn	0,00
28/4/2006	00E000	C-C ΕΛΛΗΝΙΚΗ ΕΤΑΙΡΕΙΑ ΕΜΦ/ΣΕΩΣ		F26	WG	24,2000	24,2000	0,0000	tn	0,00
28/4/2006	00E000	C-C ΕΛΛΗΝΙΚΗ ΕΤΑΙΡΕΙΑ ΕΜΦ/ΣΕΩΣ		F26	WG	24,2000	24,2000	0,0000	tn	0,00
28/4/2006	00E001	ΕΛΛΗΝΙΚΑ ΠΕΤΡΕΛΙΑ ΑΕ	101093	F26	WG	24,2000	24,2000	0,0000	tn	0,00
3/5/2006	00E001	ΕΛΛΗΝΙΚΑ ΠΕΤΡΕΛΙΑ ΑΕ	101099	F26	WG	24,2000	23,1000	1,1000	tn	1265,00
5/5/2006	00R000	RESILUX ΕΛΛΑΣ Α.Β.Ε.Ε.	101100	F26	WG	24,2000	24,2000	0,0000	tn	0,00
5/5/2006	00R000	RESILUX ΕΛΛΑΣ Α.Β.Ε.Ε.		F26	WG	24,2000	24,0000	0,2000	tn	234,00
5/5/2006	00R000	RESILUX ΕΛΛΑΣ Α.Β.Ε.Ε.		F26	WG	24,2000	24,2000	0,0000	tn	0,00
8/5/2006	00R000	RESILUX ΕΛΛΑΣ Α.Β.Ε.Ε.	101100	F26	WG	24,2000	23,1000	1,1000	tn	1287,00
8/5/2006	00R000	RESILUX ΕΛΛΑΣ Α.Β.Ε.Ε.		F26	WG	24,2000	24,2000	0,0000	tn	0,00
8/5/2006	00R000	RESILUX ΕΛΛΑΣ Α.Β.Ε.Ε.		F26	WG	24,2000	24,2000	0,0000	tn	0,00

P1.D.Dt.-Kind	Customer	Name	Order	Wth	Kind	Ordered	Delivered	Back Order	Unit	Amount
8/5/2006	00E001	ΕΛΛΗΝΙΚΑ ΠΕΤΡΕΛΙΑΙΑ ΑΕ	101099	F26	WG	12,1000	11,0000	1,1000	tn	1265,00
9/5/2006	70I001	ITD Ltd	200844	F26	WG	20,9000	20,9000	0,0000	tn	0,00
9/5/2006	70I001	ITD Ltd		F26	WG	19,8000	19,8000	0,0000	tn	0,00
9/5/2006	00R000	RESILUX ΕΛΛΑΣ Α.Β.Ε.Ε.	101100	F26	WG	24,2000	23,1000	1,1000	tn	1287,00
9/5/2006	00R000	RESILUX ΕΛΛΑΣ Α.Β.Ε.Ε.		F26	WG	24,2000	23,1000	1,1000	tn	1287,00
9/5/2006	00R000	RESILUX ΕΛΛΑΣ Α.Β.Ε.Ε.		F26	WG	24,2000	23,1000	1,1000	tn	1287,00
9/5/2006	00E001	ΕΛΛΗΝΙΚΑ ΠΕΤΡΕΛΙΑΙΑ ΑΕ	101099	F26	WG	24,2000	24,2000	0,0000	tn	0,00
9/5/2006	00E001	ΕΛΛΗΝΙΚΑ ΠΕΤΡΕΛΙΑΙΑ ΑΕ	101106	F26	WG	24,2000	23,1000	1,1000	tn	1259,50
10/5/2006	70I001	ITD Ltd	200844	F26	WG	20,9000	20,9000	0,0000	tn	0,00
10/5/2006	70I001	ITD Ltd		F26	WG	20,9000	20,9000	0,0000	tn	0,00
11/5/2006	00R000	RESILUX ΕΛΛΑΣ Α.Β.Ε.Ε.	101100	F26	WG	24,2000	24,2000	0,0000	tn	0,00
11/5/2006	00R000	RESILUX ΕΛΛΑΣ Α.Β.Ε.Ε.		F26	WG	24,2000	23,1000	1,1000	tn	1287,00
11/5/2006	00R000	RESILUX ΕΛΛΑΣ Α.Β.Ε.Ε.		F26	WG	24,2000	24,2000	0,0000	tn	0,00
11/5/2006	00E001	ΕΛΛΗΝΙΚΑ ΠΕΤΡΕΛΙΑΙΑ ΑΕ	101099	F26	WG	24,2000	24,2000	0,0000	tn	0,00
11/5/2006	00E001	ΕΛΛΗΝΙΚΑ ΠΕΤΡΕΛΙΑΙΑ ΑΕ	101108	F26	WG	24,2000	23,1000	1,1000	tn	1265,00
11/5/2006	00E001	ΕΛΛΗΝΙΚΑ ΠΕΤΡΕΛΙΑΙΑ ΑΕ	101110	F26	WG	3,3000	12,1000	1,1000	tn	1260,60
12/5/2006	00R000	RESILUX ΕΛΛΑΣ Α.Β.Ε.Ε.		F26	WG	24,2000	24,2000	0,0000	tn	0,00
12/5/2006	00R000	RESILUX ΕΛΛΑΣ Α.Β.Ε.Ε.		F26	WG	24,2000	24,2000	0,0000	tn	0,00
12/5/2006	00R000	RESILUX ΕΛΛΑΣ Α.Β.Ε.Ε.		F26	WG	24,2000	24,2000	0,0000	tn	0,00
12/5/2006	00R000	RESILUX ΕΛΛΑΣ Α.Β.Ε.Ε.		F26	WG	24,2000	24,2000	0,0000	tn	0,00
15/5/2006	00T006	ΤΕΡΠΙΟΣ ΓΚΑΤΖΑΡΟΣ ΑΒΕΕ	101112	F26	WG	24,2000	24,2000	0,0000	tn	0,00
15/5/2006	00E001	ΕΛΛΗΝΙΚΑ ΠΕΤΡΕΛΙΑΙΑ ΑΕ	101107	F26	WG	11,0000	11,0000	0,0000	tn	0,00
15/5/2006	00E001	ΕΛΛΗΝΙΚΑ ΠΕΤΡΕΛΙΑΙΑ ΑΕ	101115	F26	WG	6,6000	6,6000	0,0000	tn	0,00
15/5/2006	00E001	ΕΛΛΗΝΙΚΑ ΠΕΤΡΕΛΙΑΙΑ ΑΕ	101115	F26	WG	2,2000	1,1000	1,1000	tn	1287,00
15/5/2006	00E001	ΕΛΛΗΝΙΚΑ ΠΕΤΡΕΛΙΑΙΑ ΑΕ		F26	WG	1,1000	1,1000	0,0000	tn	0,00
16/5/2006	00E001	ΕΛΛΗΝΙΚΑ ΠΕΤΡΕΛΙΑΙΑ ΑΕ	101099	F26	WG	24,2000	24,2000	0,0000	tn	0,00
17/5/2006	00E001	ΕΛΛΗΝΙΚΑ ΠΕΤΡΕΛΙΑΙΑ ΑΕ	101119	F26	WG	24,2000	23,1000	1,1000	tn	1266,10
18/5/2006	00E001	ΕΛΛΗΝΙΚΑ ΠΕΤΡΕΛΙΑΙΑ ΑΕ	101114	F26	WG	24,2000	24,2000	0,0000	tn	0,00
19/5/2006	00E001	ΕΛΛΗΝΙΚΑ ΠΕΤΡΕΛΙΑΙΑ ΑΕ	101106	F26	WG	24,2000	24,2000	0,0000	tn	0,00
22/5/2006	00E001	ΕΛΛΗΝΙΚΑ ΠΕΤΡΕΛΙΑΙΑ ΑΕ	101099	F26	WG	24,2000	24,2000	0,0000	tn	0,00
24/5/2006	00E001	ΕΛΛΗΝΙΚΑ ΠΕΤΡΕΛΙΑΙΑ ΑΕ	101126	F26	WG	2,2000	1,1000	1,1000	tn	1292,50
24/5/2006	00E001	ΕΛΛΗΝΙΚΑ ΠΕΤΡΕΛΙΑΙΑ ΑΕ		F26	WG	1,1000	1,1000	0,0000	tn	0,00
26/5/2006	00E001	ΕΛΛΗΝΙΚΑ ΠΕΤΡΕΛΙΑΙΑ ΑΕ	101106	F26	WG	24,2000	24,2000	0,0000	tn	0,00
29/5/2006	70H002	HUHTAMAKI Istanbul Ambalaj Sa	200833	F26	WG	22,0000	22,0000	0,0000	tn	0,00
30/5/2006	70I001	ITD Ltd	200859	F26	WG	20,9000	20,9000	0,0000	tn	0,00
31/5/2006	00E001	ΕΛΛΗΝΙΚΑ ΠΕΤΡΕΛΙΑΙΑ ΑΕ	101099	F26	WG	24,2000	24,2000	0,0000	tn	0,00

SALES ORDERS BY ITEM

P1.D.Dt. Kind	Customer	Item/Cont.:21.03.FH-SD-WG	Name	ALPHAPET FH ΚΡΥΣΤΑΛ.-SD PET-WG PET ZE SILO & BIGBAGS	Order	Wth	Kind	Ordered	Delivered	Back Order	Unit	Amount
1/6/2005	00E000	C-C ΕΛΛΗΚΗ ΕΤΑΙΡΕΙΑ ΕΜΦ/ΣΕΩΣ	ΠΕΤΚΟΜ ΕΛΛΑΣ Α.Ε.	100596	F86	WG	23,0000	24,9100	0,0000	0,0000	tn	0,00
1/6/2005	00Π017	ΕΛΛΗΝΙΚΑ ΠΕΤΡΕΛΑΙΑ ΑΕ	ΠΕΤΚΟΜ ΕΛΛΑΣ Α.Ε.	100593	F86	WG	25,0000	25,8400	0,0000	0,0000	tn	0,00
2/6/2005	00E001	ΧΗΤΟΣ ΑΒΕΕ	ΠΕΤΚΟΜ ΕΛΛΑΣ Α.Ε.	100594	F86	WG	25,0000	26,0000	0,0000	0,0000	tn	0,00
2/6/2005	00X000	ΧΗΤΟΣ ΑΒΕΕ	ΠΕΤΚΟΜ ΕΛΛΑΣ Α.Ε.	100592	F86	WG	25,0000	25,0900	0,0000	0,0000	tn	0,00
3/6/2005	00Π017	ΧΗΤΟΣ ΑΒΕΕ	ΠΕΤΚΟΜ ΕΛΛΑΣ Α.Ε.	100593	F86	WG	25,0000	25,7300	0,0000	0,0000	tn	0,00
3/6/2005	00X000	ΧΗΤΟΣ ΑΒΕΕ	ΠΕΤΚΟΜ ΕΛΛΑΣ Α.Ε.	100592	F86	WG	25,0000	25,2400	0,0000	0,0000	tn	0,00
4/6/2005	00E000	C-C ΕΛΛΗΚΗ ΕΤΑΙΡΕΙΑ ΕΜΦ/ΣΕΩΣ	ΠΕΤΚΟΜ ΕΛΛΑΣ Α.Ε.	100596	F86	WG	23,0000	25,2500	0,0000	0,0000	tn	0,00
6/6/2005	00E000	C-C ΕΛΛΗΚΗ ΕΤΑΙΡΕΙΑ ΕΜΦ/ΣΕΩΣ	ΠΕΤΚΟΜ ΕΛΛΑΣ Α.Ε.	100607	F86	WG	23,0000	24,1200	0,0000	0,0000	tn	0,00
6/6/2005	00Π017	ΧΗΤΟΣ ΑΒΕΕ	ΠΕΤΚΟΜ ΕΛΛΑΣ Α.Ε.	100608	F86	WG	25,0000	25,3900	0,0000	0,0000	tn	0,00
6/6/2005	00X000	ΧΗΤΟΣ ΑΒΕΕ	ΠΕΤΚΟΜ ΕΛΛΑΣ Α.Ε.	100606	F86	WG	25,0000	24,9200	0,0800	0,0800	tn	86,40
7/6/2005	00E000	C-C ΕΛΛΗΚΗ ΕΤΑΙΡΕΙΑ ΕΜΦ/ΣΕΩΣ	ΠΕΤΚΟΜ ΕΛΛΑΣ Α.Ε.	100607	F86	WG	23,0000	22,3900	0,6100	0,6100	tn	705,16
7/6/2005	00E001	ΕΛΛΗΝΙΚΑ ΠΕΤΡΕΛΑΙΑ ΑΕ	ΠΕΤΚΟΜ ΕΛΛΑΣ Α.Ε.	100609	F86	WG	25,0000	25,0500	0,0000	0,0000	tn	0,00
7/6/2005	00X000	ΧΗΤΟΣ ΑΒΕΕ	ΠΕΤΚΟΜ ΕΛΛΑΣ Α.Ε.	100606	F86	WG	25,0000	24,7500	0,2500	0,2500	tn	270,00
8/6/2005	00X000	ΧΗΤΟΣ ΑΒΕΕ	ΠΕΤΚΟΜ ΕΛΛΑΣ Α.Ε.	100606	F86	WG	25,0000	24,9400	0,0600	0,0600	tn	64,80
9/6/2005	00E000	C-C ΕΛΛΗΚΗ ΕΤΑΙΡΕΙΑ ΕΜΦ/ΣΕΩΣ	ΠΕΤΚΟΜ ΕΛΛΑΣ Α.Ε.	100607	F86	WG	23,0000	21,7800	1,2200	1,2200	tn	1410,32
9/6/2005	00Π017	ΠΕΤΚΟΜ ΕΛΛΑΣ Α.Ε.	ΠΕΤΚΟΜ ΕΛΛΑΣ Α.Ε.	100608	F86	WG	25,0000	25,0900	0,0000	0,0000	tn	0,00
9/6/2005	00X000	ΧΗΤΟΣ ΑΒΕΕ	ΠΕΤΚΟΜ ΕΛΛΑΣ Α.Ε.	100606	F86	WG	25,0000	25,9400	0,0000	0,0000	tn	0,00
10/6/2005	00Π017	ΠΕΤΚΟΜ ΕΛΛΑΣ Α.Ε.	ΠΕΤΚΟΜ ΕΛΛΑΣ Α.Ε.	100608	F86	WG	25,0000	24,6700	0,3300	0,3300	tn	349,80
11/6/2005	00E000	C-C ΕΛΛΗΚΗ ΕΤΑΙΡΕΙΑ ΕΜΦ/ΣΕΩΣ	ΠΕΤΚΟΜ ΕΛΛΑΣ Α.Ε.	100607	F86	WG	23,0000	24,5800	0,0000	0,0000	tn	0,00
12/6/2005	00X000	ΧΗΤΟΣ ΑΒΕΕ	ΠΕΤΚΟΜ ΕΛΛΑΣ Α.Ε.	100616	F86	WG	25,0000	24,6100	0,3900	0,3900	tn	421,20
13/6/2005	00E000	C-C ΕΛΛΗΚΗ ΕΤΑΙΡΕΙΑ ΕΜΦ/ΣΕΩΣ	ΠΕΤΚΟΜ ΕΛΛΑΣ Α.Ε.	100617	F86	WG	23,0000	22,9100	0,0900	0,0900	tn	104,04
13/6/2005	00E001	ΕΛΛΗΝΙΚΑ ΠΕΤΡΕΛΑΙΑ ΑΕ	ΠΕΤΚΟΜ ΕΛΛΑΣ Α.Ε.	100620	F86	WG	25,0000	24,9800	0,0200	0,0200	tn	20,70
14/6/2005	00Π017	ΠΕΤΚΟΜ ΕΛΛΑΣ Α.Ε.	ΠΕΤΚΟΜ ΕΛΛΑΣ Α.Ε.	100621	F86	WG	25,0000	25,4200	0,0000	0,0000	tn	0,00
14/6/2005	00X000	ΧΗΤΟΣ ΑΒΕΕ	ΠΕΤΚΟΜ ΕΛΛΑΣ Α.Ε.	100616	F86	WG	25,0000	25,2200	0,0000	0,0000	tn	0,00
15/6/2005	00E000	C-C ΕΛΛΗΚΗ ΕΤΑΙΡΕΙΑ ΕΜΦ/ΣΕΩΣ	ΠΕΤΚΟΜ ΕΛΛΑΣ Α.Ε.	100617	F86	WG	23,0000	21,2500	1,7500	1,7500	tn	2023,00
15/6/2005	00E001	ΕΛΛΗΝΙΚΑ ΠΕΤΡΕΛΑΙΑ ΑΕ	ΠΕΤΚΟΜ ΕΛΛΑΣ Α.Ε.	100620	F86	WG	25,0000	25,1800	0,0000	0,0000	tn	0,00
15/6/2005	00X000	ΧΗΤΟΣ ΑΒΕΕ	ΠΕΤΚΟΜ ΕΛΛΑΣ Α.Ε.	100616	F86	WG	25,0000	25,0900	0,0000	0,0000	tn	0,00
16/6/2005	00E000	C-C ΕΛΛΗΚΗ ΕΤΑΙΡΕΙΑ ΕΜΦ/ΣΕΩΣ	ΠΕΤΚΟΜ ΕΛΛΑΣ Α.Ε.	100617	F86	WG	23,0000	22,0300	0,9700	0,9700	tn	1121,32
16/6/2005	00Π017	ΠΕΤΚΟΜ ΕΛΛΑΣ Α.Ε.	ΠΕΤΚΟΜ ΕΛΛΑΣ Α.Ε.	100621	F86	WG	25,0000	25,2400	0,0000	0,0000	tn	0,00
16/6/2005	00X000	ΧΗΤΟΣ ΑΒΕΕ	ΠΕΤΚΟΜ ΕΛΛΑΣ Α.Ε.	100616	F86	WG	25,0000	25,7400	0,0000	0,0000	tn	0,00
17/6/2005	00Π017	ΠΕΤΚΟΜ ΕΛΛΑΣ Α.Ε.	ΠΕΤΚΟΜ ΕΛΛΑΣ Α.Ε.	100621	F86	WG	25,0000	25,5100	0,0000	0,0000	tn	0,00
18/6/2005	00E000	C-C ΕΛΛΗΚΗ ΕΤΑΙΡΕΙΑ ΕΜΦ/ΣΕΩΣ	ΠΕΤΚΟΜ ΕΛΛΑΣ Α.Ε.	100617	F86	WG	23,0000	25,2100	0,0000	0,0000	tn	0,00
18/6/2005	00E000	C-C ΕΛΛΗΚΗ ΕΤΑΙΡΕΙΑ ΕΜΦ/ΣΕΩΣ	ΠΕΤΚΟΜ ΕΛΛΑΣ Α.Ε.	100617	F86	WG	23,0000	25,2900	0,0000	0,0000	tn	0,00
20/6/2005	00E000	C-C ΕΛΛΗΚΗ ΕΤΑΙΡΕΙΑ ΕΜΦ/ΣΕΩΣ	ΠΕΤΚΟΜ ΕΛΛΑΣ Α.Ε.	100627	F86	WG	23,0000	22,3100	0,6900	0,6900	tn	797,64
20/6/2005	00Π017	ΠΕΤΚΟΜ ΕΛΛΑΣ Α.Ε.	ΠΕΤΚΟΜ ΕΛΛΑΣ Α.Ε.	100633	F86	WG	25,0000	25,2700	0,0000	0,0000	tn	0,00

P1.D.Dt. Kind	Customer	Name	Order	Vth	Kind	Ordered	Delivered	Back Order	Unit	Amount
20/6/2005	00X000	ΧΗΤΟΣ ΑΒΕΕ	100631	F86	WG	25,0000	24,6600	0,3400	tn	367,20
21/6/2005	00A011	ΑΘΗΝΑΙΚΗ ΖΥΘΟΠΟΙΑ ΑΕ	100632	F86	WG	25,0000	25,3200	0,0000	tn	0,00
21/6/2005	00Π017	ΠΕΤΚΟΜ ΕΥΜΑΣ Α.Ε.	100633	F86	WG	25,0000	24,9500	0,0500	tn	53,00
21/6/2005	00X000	ΧΗΤΟΣ ΑΒΕΕ	100631	F86	WG	25,0000	24,6900	0,3100	tn	334,80
22/6/2005	00E000	C-C ΕΛΛΗΚΗ ΕΤΑΙΡΕΙΑ ΕΜΦ/ΣΕΩΣ	100627	F86	WG	23,0000	22,1100	0,8900	tn	1028,84
22/6/2005	00A011	ΑΘΗΝΑΙΚΗ ΖΥΘΟΠΟΙΑ ΑΕ	100632	F86	WG	25,0000	25,4500	0,0000	tn	0,00
22/6/2005	00X000	ΧΗΤΟΣ ΑΒΕΕ	100631	F86	WG	25,0000	24,9600	0,0400	tn	43,20
23/6/2005	00E001	ΕΛΛΗΝΙΚΑ ΠΕΤΡΕΛΑΙΑ ΑΕ	100634	F86	WG	25,0000	24,8900	0,1100	tn	113,85
23/6/2005	00X000	ΧΗΤΟΣ ΑΒΕΕ	100631	F86	WG	25,0000	24,9600	0,0400	tn	43,20
24/6/2005	00E000	C-C ΕΛΛΗΚΗ ΕΤΑΙΡΕΙΑ ΕΜΦ/ΣΕΩΣ	100627	F86	WG	23,0000	25,2300	0,0000	tn	0,00
24/6/2005	00E000	C-C ΕΛΛΗΚΗ ΕΤΑΙΡΕΙΑ ΕΜΦ/ΣΕΩΣ		F86	WG	23,0000	25,4900	0,0000	tn	0,00
24/6/2005	00Π017	ΠΕΤΚΟΜ ΕΥΜΑΣ Α.Ε.	100633	F86	WG	25,0000	25,3000	0,0000	tn	0,00
25/6/2005	00E000	C-C ΕΛΛΗΚΗ ΕΤΑΙΡΕΙΑ ΕΜΦ/ΣΕΩΣ	100644	F86	WG	23,0000	22,2200	0,7800	tn	901,68
25/6/2005	00E001	ΕΛΛΗΝΙΚΑ ΠΕΤΡΕΛΑΙΑ ΑΕ	100641	F86	WG	25,0000	24,6100	0,3900	tn	403,65
25/6/2005	00Π017	ΠΕΤΚΟΜ ΕΥΜΑΣ Α.Ε.	100633	F86	WG	25,0000	25,8500	0,0000	tn	0,00
25/6/2005	00X000	ΧΗΤΟΣ ΑΒΕΕ	100642	F86	WG	25,0000	24,6400	0,3600	tn	388,80
28/6/2005	00A011	ΑΘΗΝΑΙΚΗ ΖΥΘΟΠΟΙΑ ΑΕ	100643	F86	WG	25,0000	24,8900	0,1100	tn	125,18
28/6/2005	00Π017	ΠΕΤΚΟΜ ΕΥΜΑΣ Α.Ε.	100639	F86	WG	25,0000	24,8800	0,1200	tn	127,20
28/6/2005	00X000	ΧΗΤΟΣ ΑΒΕΕ	100642	F86	WG	25,0000	25,0400	0,0000	tn	0,00
29/6/2005	00E000	C-C ΕΛΛΗΚΗ ΕΤΑΙΡΕΙΑ ΕΜΦ/ΣΕΩΣ	100644	F86	WG	23,0000	23,9200	0,0000	tn	0,00
29/6/2005	00Π017	ΠΕΤΚΟΜ ΕΥΜΑΣ Α.Ε.	100639	F86	WG	25,0000	26,5400	0,0000	tn	0,00
29/6/2005	00X000	ΧΗΤΟΣ ΑΒΕΕ	100642	F86	WG	25,0000	24,6100	0,3900	tn	421,20
30/6/2005	00E000	C-C ΕΛΛΗΚΗ ΕΤΑΙΡΕΙΑ ΕΜΦ/ΣΕΩΣ	100644	F86	WG	23,0000	23,9400	0,0000	tn	0,00
30/6/2005	00A011	ΑΘΗΝΑΙΚΗ ΖΥΘΟΠΟΙΑ ΑΕ	100643	F86	WG	25,0000	25,0200	0,0000	tn	0,00
30/6/2005	00Π017	ΠΕΤΚΟΜ ΕΥΜΑΣ Α.Ε.	100639	F86	WG	25,0000	25,0100	0,0000	tn	0,00
30/6/2005	00X000	ΧΗΤΟΣ ΑΒΕΕ	100642	F86	WG	25,0000	24,8000	0,2000	tn	216,00
1/7/2005	00E000	C-C ΕΛΛΗΚΗ ΕΤΑΙΡΕΙΑ ΕΜΦ/ΣΕΩΣ	100645	F86	WG	23,0000	21,8700	1,1300	tn	1227,18
1/7/2005	00Π017	ΠΕΤΚΟΜ ΕΥΜΑΣ Α.Ε.	100640	F86	WG	25,0000	25,2100	0,0000	tn	0,00
1/7/2005	00X000	ΧΗΤΟΣ ΑΒΕΕ	100646	F86	WG	25,0000	24,7000	0,3000	tn	334,50
2/7/2005	00Π017	ΠΕΤΚΟΜ ΕΥΜΑΣ Α.Ε.	100640	F86	WG	25,0000	24,7000	0,3000	tn	334,50
2/7/2005	00X000	ΧΗΤΟΣ ΑΒΕΕ	100646	F86	WG	25,0000	25,3000	0,0000	tn	0,00
4/7/2005	00E000	C-C ΕΛΛΗΚΗ ΕΤΑΙΡΕΙΑ ΕΜΦ/ΣΕΩΣ	100654	F86	WG	23,0000	20,6400	2,3650	tn	2562,96
4/7/2005	00A011	ΑΘΗΝΑΙΚΗ ΖΥΘΟΠΟΙΑ ΑΕ	100657	F86	WG	25,0000	25,0800	0,0000	tn	0,00
4/7/2005	00X000	ΧΗΤΟΣ ΑΒΕΕ	100642	F86	WG	-24,8000	-24,8000	0,0000	tn	0,00
4/7/2005	00X000	ΧΗΤΟΣ ΑΒΕΕ		F86	WG	24,8000	24,8000	0,0000	tn	0,00
4/7/2005	00X000	ΧΗΤΟΣ ΑΒΕΕ	100656	F86	WG	25,0000	24,7100	0,2900	tn	323,35
5/7/2005	00Π017	ΠΕΤΚΟΜ ΕΥΜΑΣ Α.Ε.	100659	F86	WG	25,0000	25,6500	0,0000	tn	0,00
5/7/2005	00X000	ΧΗΤΟΣ ΑΒΕΕ	100656	F86	WG	25,0000	25,5200	0,0000	tn	0,00

P1.D.Dt.-Kind	Customer	Name	Order	Wh	Kind	Ordered	Delivered	Back Order	Unit	Amount
6/7/2005	00E000	C-C ΕΛΛΗΚΗ ΕΤΑΙΡΕΙΑ ΕΜΦ/ΣΕΩΣ	100654	F86	WG	23,0000	22,3200	0,6800	tn	738,48
6/7/2005	00A011	ΑΘΗΝΑΪΚΗ ΖΥΘΟΠΟΙΙΑ ΑΕ	100657	F86	WG	25,0000	25,1300	0,0000	tn	0,00
6/7/2005	00Π017	ΠΕΤΚΟΜ ΕΛΛΑΣ Α.Ε.	100659	F86	WG	25,0000	25,6800	0,0000	tn	0,00
6/7/2005	00X000	ΧΗΤΟΣ ΑΒΕΕ	100656	F86	WG	25,0000	24,9500	0,0500	tn	55,75
7/7/2005	00Π017	ΠΕΤΚΟΜ ΕΛΛΑΣ Α.Ε.	100659	F86	WG	25,0000	25,1000	0,0000	tn	0,00
7/7/2005	00X000	ΧΗΤΟΣ ΑΒΕΕ	100656	F86	WG	25,0000	24,4300	0,5700	tn	635,55
8/7/2005	00E000	C-C ΕΛΛΗΚΗ ΕΤΑΙΡΕΙΑ ΕΜΦ/ΣΕΩΣ	100654	F86	WG	23,0000	22,1900	0,8100	tn	879,66
8/7/2005	00Π017	ΠΕΤΚΟΜ ΕΛΛΑΣ Α.Ε.	100659	F86	WG	25,0000	25,6600	0,0000	tn	0,00
8/7/2005	00X000	ΧΗΤΟΣ ΑΒΕΕ	100656	F86	WG	25,0000	24,9000	0,1000	tn	111,50
9/7/2005	00E000	C-C ΕΛΛΗΚΗ ΕΤΑΙΡΕΙΑ ΕΜΦ/ΣΕΩΣ	100654	F86	WG	23,0000	25,0300	0,0000	tn	0,00
9/7/2005	00E001	ΕΛΛΗΝΙΚΑ ΠΕΤΡΕΛΑΙΑ ΑΕ	100658	F86	WG	25,0000	25,2500	0,0000	tn	0,00
11/7/2005	00E000	C-C ΕΛΛΗΚΗ ΕΤΑΙΡΕΙΑ ΕΜΦ/ΣΕΩΣ	100668	F86	WG	23,0000	21,1400	1,8600	tn	2019,96
11/7/2005	00Π017	ΠΕΤΚΟΜ ΕΛΛΑΣ Α.Ε.	100670	F86	WG	25,0000	25,6700	0,0000	tn	0,00
11/7/2005	00X000	ΧΗΤΟΣ ΑΒΕΕ	100672	F86	WG	25,0000	24,9400	0,0500	tn	66,90
12/7/2005	00A011	ΑΘΗΝΑΪΚΗ ΖΥΘΟΠΟΙΙΑ ΑΕ	100657	F86	WG	25,0000	24,9500	0,0400	tn	47,60
12/7/2005	00X000	ΧΗΤΟΣ ΑΒΕΕ	100672	F86	WG	25,0000	24,3900	0,6100	tn	680,15
13/7/2005	00E000	C-C ΕΛΛΗΚΗ ΕΤΑΙΡΕΙΑ ΕΜΦ/ΣΕΩΣ	100668	F86	WG	23,0000	23,8400	0,0000	tn	0,00
13/7/2005	00E001	ΕΛΛΗΝΙΚΑ ΠΕΤΡΕΛΑΙΑ ΑΕ	100671	F86	WG	25,0000	26,0900	0,0000	tn	0,00
13/7/2005	00X000	ΧΗΤΟΣ ΑΒΕΕ	100672	F86	WG	25,0000	24,9800	0,0200	tn	22,30
14/7/2005	00Π017	ΠΕΤΚΟΜ ΕΛΛΑΣ Α.Ε.	100670	F86	WG	25,0000	24,9000	0,1000	tn	109,50
14/7/2005	00X000	ΧΗΤΟΣ ΑΒΕΕ	100672	F86	WG	25,0000	24,7500	0,2400	tn	267,60
15/7/2005	00E000	C-C ΕΛΛΗΚΗ ΕΤΑΙΡΕΙΑ ΕΜΦ/ΣΕΩΣ	100668	F86	WG	23,0000	22,0800	0,9200	tn	999,12
15/7/2005	00Π017	ΠΕΤΚΟΜ ΕΛΛΑΣ Α.Ε.	100670	F86	WG	25,0000	25,1900	0,0000	tn	0,00
16/7/2005	00E000	C-C ΕΛΛΗΚΗ ΕΤΑΙΡΕΙΑ ΕΜΦ/ΣΕΩΣ	100668	F86	WG	23,0000	25,5300	0,0000	tn	0,00
18/7/2005	00E000	C-C ΕΛΛΗΚΗ ΕΤΑΙΡΕΙΑ ΕΜΦ/ΣΕΩΣ	100683	F86	WG	23,0000	22,4700	0,5300	tn	575,58
18/7/2005	00Π017	ΠΕΤΚΟΜ ΕΛΛΑΣ Α.Ε.	100684	F86	WG	25,0000	25,6500	0,0000	tn	0,00
18/7/2005	00X000	ΧΗΤΟΣ ΑΒΕΕ	100682	F86	WG	25,0000	24,5700	0,4300	tn	479,45
19/7/2005	00E000	C-C ΕΛΛΗΚΗ ΕΤΑΙΡΕΙΑ ΕΜΦ/ΣΕΩΣ	100683	F86	WG	23,0000	22,5700	0,4300	tn	466,98
19/7/2005	00E001	ΕΛΛΗΝΙΚΑ ΠΕΤΡΕΛΑΙΑ ΑΕ	100685	F86	WG	25,0000	25,3800	0,0000	tn	0,00
19/7/2005	00X000	ΧΗΤΟΣ ΑΒΕΕ	100682	F86	WG	25,0000	24,9500	0,0400	tn	44,60
20/7/2005	00A011	ΑΘΗΝΑΪΚΗ ΖΥΘΟΠΟΙΙΑ ΑΕ	100660	F86	WG	25,0000	24,7500	0,2400	tn	285,60
20/7/2005	00Π017	ΠΕΤΚΟΜ ΕΛΛΑΣ Α.Ε.	100684	F86	WG	25,0000	25,3800	0,0000	tn	0,00
20/7/2005	00X000	ΧΗΤΟΣ ΑΒΕΕ	100682	F86	WG	25,0000	24,9000	0,1000	tn	111,50
21/7/2005	00E000	C-C ΕΛΛΗΚΗ ΕΤΑΙΡΕΙΑ ΕΜΦ/ΣΕΩΣ	100683	F86	WG	23,0000	22,2100	0,7900	tn	857,94
21/7/2005	00E001	ΕΛΛΗΝΙΚΑ ΠΕΤΡΕΛΑΙΑ ΑΕ	100685	F86	WG	25,0000	25,7000	0,0000	tn	0,00
21/7/2005	00X000	ΧΗΤΟΣ ΑΒΕΕ	100682	F86	WG	25,0000	24,6800	0,3200	tn	356,80
22/7/2005	00E000	C-C ΕΛΛΗΚΗ ΕΤΑΙΡΕΙΑ ΕΜΦ/ΣΕΩΣ	100683	F86	WG	23,0000	24,8200	0,0000	tn	0,00
22/7/2005	00A011	ΑΘΗΝΑΪΚΗ ΖΥΘΟΠΟΙΙΑ ΑΕ	100680	F86	WG	25,0000	25,3100	0,0000	tn	0,00

P1.D.Dt.-Kind	Customer	Name	Order	Wth	Kind	Ordered	Delivered	Back Order	Unit	Amount
22/7/2005	00T017	ΠΕΤΚΟΜ ΕΝΜΑΣ Α.Ε.	100684	F86	WG	25,0000	25,5400	0,0000	tn	0,00
23/7/2005	00T017	ΠΕΤΚΟΜ ΕΝΜΑΣ Α.Ε.		F86	WG	25,0000	25,1700	0,0000	tn	0,00
25/7/2005	00E000	C-C ΕΛΛΗΚΗ ΕΤΑΙΡΕΙΑ ΕΜΦ/ΣΕΩΣ	100693	F86	WG	23,0000	22,2600	0,7400	tn	803,64
25/7/2005	00T017	ΠΕΤΚΟΜ ΕΝΜΑΣ Α.Ε.	100696	F86	WG	25,0000	25,0700	0,0000	tn	0,00
25/7/2005	00X000	ΧΗΤΟΣ ΑΒΕΕ	100698	F86	WG	25,0000	24,4300	0,5700	tn	635,55
26/7/2005	00E000	C-C ΕΛΛΗΚΗ ΕΤΑΙΡΕΙΑ ΕΜΦ/ΣΕΩΣ	100693	F86	WG	23,0000	22,0600	0,9400	tn	1020,84
26/7/2005	00A011	ΑΘΗΝΑΪΚΗ ΖΥΘΟΠΟΙΙΑ ΑΕ	100695	F86	WG	25,0000	24,9900	0,0100	tn	11,90
26/7/2005	00T017	ΠΕΤΚΟΜ ΕΝΜΑΣ Α.Ε.	100696	F86	WG	25,0000	24,8800	0,1200	tn	131,40
27/7/2005	00E000	C-C ΕΛΛΗΚΗ ΕΤΑΙΡΕΙΑ ΕΜΦ/ΣΕΩΣ	100683	F86	WG	23,0000	21,9900	1,0100	tn	1096,86
27/7/2005	00E001	ΕΛΛΗΝΙΚΑ ΠΕΤΡΕΛΑΙΑ ΑΕ	100697	F86	WG	25,0000	25,3500	0,0000	tn	0,00
27/7/2005	00X000	ΧΗΤΟΣ ΑΒΕΕ	100698	F86	WG	25,0000	24,4800	0,5200	tn	579,80
28/7/2005	00T017	ΠΕΤΚΟΜ ΕΝΜΑΣ Α.Ε.	100696	F86	WG	25,0000	25,6700	0,0000	tn	0,00
28/7/2005	00X000	ΧΗΤΟΣ ΑΒΕΕ	100698	F86	WG	25,0000	24,9600	0,0400	tn	44,60
29/7/2005	00E000	C-C ΕΛΛΗΚΗ ΕΤΑΙΡΕΙΑ ΕΜΦ/ΣΕΩΣ	100693	F86	WG	23,0000	24,7400	0,0000	tn	0,00
29/7/2005	00A011	ΑΘΗΝΑΪΚΗ ΖΥΘΟΠΟΙΙΑ ΑΕ	100695	F86	WG	25,0000	25,5600	0,0000	tn	0,00
29/7/2005	00T017	ΠΕΤΚΟΜ ΕΝΜΑΣ Α.Ε.	100696	F86	WG	25,0000	25,4400	0,0000	tn	0,00
29/7/2005	00X000	ΧΗΤΟΣ ΑΒΕΕ	100698	F86	WG	25,0000	24,6300	0,3700	tn	412,55
31/7/2005	00X000	ΧΗΤΟΣ ΑΒΕΕ	100656	F86	WG	-24,9500	-24,9500	0,0000	tn	0,00
31/7/2005	00X000	ΧΗΤΟΣ ΑΒΕΕ		F86	WG	22,8900	22,8900	0,0000	tn	0,00
31/7/2005	00X000	ΧΗΤΟΣ ΑΒΕΕ		F86	WG	-22,8900	-22,8900	0,0000	tn	0,00
31/7/2005	00X000	ΧΗΤΟΣ ΑΒΕΕ		F86	WG	22,8855	22,8855	0,0000	tn	0,00
31/7/2005	00X000	ΧΗΤΟΣ ΑΒΕΕ		F86	WG	-74,2700	-74,2700	0,0000	tn	0,00
31/7/2005	00X000	ΧΗΤΟΣ ΑΒΕΕ	100672	F86	WG	2,0600	2,0600	0,0000	tn	0,00
31/7/2005	00X000	ΧΗΤΟΣ ΑΒΕΕ		F86	WG	-2,0600	-2,0600	0,0000	tn	0,00
31/7/2005	00X000	ΧΗΤΟΣ ΑΒΕΕ		F86	WG	2,0645	2,0645	0,0000	tn	0,00
31/7/2005	00X000	ΧΗΤΟΣ ΑΒΕΕ		F86	WG	74,2700	74,2700	0,0000	tn	0,00
1/8/2005	00T017	ΠΕΤΚΟΜ ΕΝΜΑΣ Α.Ε.	100707	F86	WG	25,0000	25,5400	0,0000	tn	0,00
1/8/2005	00X000	ΧΗΤΟΣ ΑΒΕΕ	100709	F86	WG	25,0000	24,5800	0,4200	tn	476,70
2/8/2005	00E000	C-C ΕΛΛΗΚΗ ΕΤΑΙΡΕΙΑ ΕΜΦ/ΣΕΩΣ	100711	F86	WG	23,0000	24,6200	0,0000	tn	0,00
2/8/2005	00E000	C-C ΕΛΛΗΚΗ ΕΤΑΙΡΕΙΑ ΕΜΦ/ΣΕΩΣ	100711	F86	WG	23,0000	22,5800	0,4200	tn	479,64
2/8/2005	00A011	ΑΘΗΝΑΪΚΗ ΖΥΘΟΠΟΙΙΑ ΑΕ	100710	F86	WG	25,0000	24,6200	0,3800	tn	467,40
2/8/2005	00E001	ΕΛΛΗΝΙΚΑ ΠΕΤΡΕΛΑΙΑ ΑΕ	100708	F86	WG	25,0000	25,6600	0,0000	tn	0,00
3/8/2005	00T017	ΠΕΤΚΟΜ ΕΝΜΑΣ Α.Ε.	100707	F86	WG	25,0000	25,9400	0,0000	tn	0,00
3/8/2005	00X000	ΧΗΤΟΣ ΑΒΕΕ	100709	F86	WG	25,0000	24,9000	0,1000	tn	113,50
4/8/2005	00E000	C-C ΕΛΛΗΚΗ ΕΤΑΙΡΕΙΑ ΕΜΦ/ΣΕΩΣ	100711	F86	WG	23,0000	22,3500	0,6500	tn	742,30
4/8/2005	00T017	ΠΕΤΚΟΜ ΕΝΜΑΣ Α.Ε.	100707	F86	WG	25,0000	25,3500	0,0000	tn	0,00
5/8/2005	00T017	ΠΕΤΚΟΜ ΕΝΜΑΣ Α.Ε.		F86	WG	25,0000	25,5300	0,0000	tn	0,00
5/8/2005	00X000	ΧΗΤΟΣ ΑΒΕΕ	100709	F86	WG	25,0000	24,7400	0,2600	tn	295,10

P1. D. Dt. -Kind	Customer	Name	Order	Wh	Kind	Ordered	Delivered	Back Order	Unit	Amount
6/8/2005	00E000	C-C ΕΛΛΗΚΗ ΕΤΑΙΡΕΙΑ ΕΜΦ/ΣΕΩΣ	100711	F86	WG	23.0000	25.1500	0.0000	tn	0.00
7/8/2005	00E000	C-C ΕΛΛΗΚΗ ΕΤΑΙΡΕΙΑ ΕΜΦ/ΣΕΩΣ		F86	WG	23.0000	25.2600	0.0000	tn	0.00
8/8/2005	00T017	ΠΕΤΚΟΜ ΕΜΜΑΣ Α.Ε.	100707	F86	WG	25.0000	25.4300	0.0000	tn	0.00
8/8/2005	00X000	ΧΗΤΟΣ ΑΒΕΕ	100720	F86	WG	25.0000	24.0800	0.9200	tn	1044.20
9/8/2005	00E000	C-C ΕΛΛΗΚΗ ΕΤΑΙΡΕΙΑ ΕΜΦ/ΣΕΩΣ	100721	F86	WG	23.0000	22.7900	0.2100	tn	239.82
9/8/2005	00E001	ΕΛΛΗΝΙΚΑ ΠΕΤΡΕΛΙΑΙΑ ΑΕ	100708	F86	WG	25.0000	25.8600	0.0000	tn	0.00
9/8/2005	00X000	ΧΗΤΟΣ ΑΒΕΕ	100720	F86	WG	25.0000	25.4200	0.0000	tn	0.00
10/8/2005	00E000	C-C ΕΛΛΗΚΗ ΕΤΑΙΡΕΙΑ ΕΜΦ/ΣΕΩΣ	100721	F86	WG	23.0000	23.5300	0.0000	tn	0.00
10/8/2005	00T017	ΠΕΤΚΟΜ ΕΜΜΑΣ Α.Ε.	100707	F86	WG	25.0000	25.4500	0.0000	tn	0.00
10/8/2005	00X000	ΧΗΤΟΣ ΑΒΕΕ	100720	F86	WG	25.0000	25.1500	0.0000	tn	0.00
11/8/2005	00T017	ΠΕΤΚΟΜ ΕΜΜΑΣ Α.Ε.	100707	F86	WG	25.0000	25.6200	0.0000	tn	0.00
11/8/2005	00X000	ΧΗΤΟΣ ΑΒΕΕ	100720	F86	WG	25.0000	24.6900	0.3100	tn	351.85
12/8/2005	00E000	C-C ΕΛΛΗΚΗ ΕΤΑΙΡΕΙΑ ΕΜΦ/ΣΕΩΣ	100721	F86	WG	23.0000	22.2000	0.8000	tn	913.60
12/8/2005	00A011	ΑΘΗΝΑΪΚΗ ΖΥΘΟΠΟΙΙΑ ΑΕ	100718	F86	WG	25.0000	25.8400	0.0000	tn	0.00
12/8/2005	00T017	ΠΕΤΚΟΜ ΕΜΜΑΣ Α.Ε.	100707	F86	WG	25.0000	25.7000	0.0000	tn	0.00
13/8/2005	00E000	C-C ΕΛΛΗΚΗ ΕΤΑΙΡΕΙΑ ΕΜΦ/ΣΕΩΣ	100721	F86	WG	23.0000	25.0900	0.0000	tn	0.00
16/8/2005	00E000	C-C ΕΛΛΗΚΗ ΕΤΑΙΡΕΙΑ ΕΜΦ/ΣΕΩΣ	100729	F86	WG	23.0000	24.9100	0.0000	tn	0.00
16/8/2005	00T017	ΠΕΤΚΟΜ ΕΜΜΑΣ Α.Ε.	100730	F86	WG	25.0000	25.3700	0.0000	tn	0.00
17/8/2005	00E000	C-C ΕΛΛΗΚΗ ΕΤΑΙΡΕΙΑ ΕΜΦ/ΣΕΩΣ	100729	F86	WG	23.0000	24.6900	0.0000	tn	0.00
17/8/2005	00T017	ΠΕΤΚΟΜ ΕΜΜΑΣ Α.Ε.	100730	F86	WG	25.0000	25.4200	0.0000	tn	0.00
18/8/2005	00T017	ΠΕΤΚΟΜ ΕΜΜΑΣ Α.Ε.		F86	WG	25.0000	25.7000	0.0000	tn	0.00
18/8/2005	00T017	ΠΕΤΚΟΜ ΕΜΜΑΣ Α.Ε.		F86	WG	25.0000	25.7500	0.0000	tn	0.00
18/8/2005	00X000	ΧΗΤΟΣ ΑΒΕΕ	100731	F86	WG	25.0000	25.1100	0.0000	tn	0.00
19/8/2005	00E000	C-C ΕΛΛΗΚΗ ΕΤΑΙΡΕΙΑ ΕΜΦ/ΣΕΩΣ	100729	F86	WG	23.0000	22.3300	0.6700	tn	765.14
19/8/2005	00X000	ΧΗΤΟΣ ΑΒΕΕ	100731	F86	WG	25.0000	24.7300	0.2700	tn	306.45
20/8/2005	00E000	C-C ΕΛΛΗΚΗ ΕΤΑΙΡΕΙΑ ΕΜΦ/ΣΕΩΣ	100729	F86	WG	23.0000	24.1700	0.0000	tn	0.00
22/8/2005	00E000	C-C ΕΛΛΗΚΗ ΕΤΑΙΡΕΙΑ ΕΜΦ/ΣΕΩΣ	100736	F86	WG	23.0000	23.7200	0.0000	tn	0.00
22/8/2005	00E000	C-C ΕΛΛΗΚΗ ΕΤΑΙΡΕΙΑ ΕΜΦ/ΣΕΩΣ	100739	F86	WG	25.0000	24.3700	0.6300	tn	715.05
23/8/2005	00T017	ΠΕΤΚΟΜ ΕΜΜΑΣ Α.Ε.	100738	F86	WG	25.0000	25.6300	0.0000	tn	0.00
23/8/2005	00T017	ΠΕΤΚΟΜ ΕΜΜΑΣ Α.Ε.	100739	F86	WG	25.0000	24.4500	0.5500	tn	624.25
24/8/2005	00E000	C-C ΕΛΛΗΚΗ ΕΤΑΙΡΕΙΑ ΕΜΦ/ΣΕΩΣ	100736	F86	WG	23.0000	25.3400	0.0000	tn	0.00
25/8/2005	00E000	C-C ΕΛΛΗΚΗ ΕΤΑΙΡΕΙΑ ΕΜΦ/ΣΕΩΣ		F86	WG	23.0000	25.2300	0.0000	tn	0.00
25/8/2005	00E000	C-C ΕΛΛΗΚΗ ΕΤΑΙΡΕΙΑ ΕΜΦ/ΣΕΩΣ		F86	WG	23.0000	22.5500	0.4500	tn	513.90
26/8/2005	00T017	ΠΕΤΚΟΜ ΕΜΜΑΣ Α.Ε.	100738	F86	WG	25.0000	24.9600	0.0400	tn	45.20
26/8/2005	00X000	ΧΗΤΟΣ ΑΒΕΕ	100739	F86	WG	25.0000	24.8900	0.1100	tn	124.85
29/8/2005	00E000	C-C ΕΛΛΗΚΗ ΕΤΑΙΡΕΙΑ ΕΜΦ/ΣΕΩΣ	100754	F86	WG	23.0000	22.2000	0.8000	tn	913.60
29/8/2005	00T017	ΠΕΤΚΟΜ ΕΜΜΑΣ Α.Ε.	100752	F86	WG	25.0000	25.1300	0.0000	tn	0.00
30/8/2005	00X000	ΧΗΤΟΣ ΑΒΕΕ	100747	F86	WG	25.0000	24.7200	28.0000	tn	317.80

P1.D.Dt.-Kind	Customer	Name	Order	Wh	Kind	Ordered	Delivered	Back Order	Unit	Amount
31/8/2005	00E000	C-C ΕΛΛΗΚΗ ΕΤΑΙΡΕΙΑ ΕΜΦ/ΣΕΩΣ	100754	F86	WG	23,0000	21,8500	1,1500	tn	1313,30
1/9/2005	00Π017	ΠΕΤΚΟΜ ΕΛΛΑΣ Α.Ε.	100753	F86	WG	25,0000	25,4900	0,0000	tn	0,00
1/9/2005	00X000	ΧΗΤΟΣ ΑΒΕΕ	100748	F86	WG	25,0000	25,2000	0,0000	tn	0,00
2/9/2005	00E000	C-C ΕΛΛΗΚΗ ΕΤΑΙΡΕΙΑ ΕΜΦ/ΣΕΩΣ	100755	F86	WG	23,0000	24,7800	0,0000	tn	0,00
2/9/2005	00E000	C-C ΕΛΛΗΚΗ ΕΤΑΙΡΕΙΑ ΕΜΦ/ΣΕΩΣ		F86	WG	23,0000	25,3500	0,0000	tn	0,00
3/9/2005	00E000	C-C ΕΛΛΗΚΗ ΕΤΑΙΡΕΙΑ ΕΜΦ/ΣΕΩΣ		F86	WG	23,0000	25,5000	0,0000	tn	0,00
5/9/2005	00E000	C-C ΕΛΛΗΚΗ ΕΤΑΙΡΕΙΑ ΕΜΦ/ΣΕΩΣ	100763	F86	WG	23,0000	24,2800	0,0000	tn	0,00
5/9/2005	00E001	ΕΛΛΗΝΙΚΑ ΠΕΤΡΕΛΑΙΑ ΑΕ	100764	F86	WG	25,0000	25,5700	0,0000	tn	0,00
5/9/2005	00X000	ΧΗΤΟΣ ΑΒΕΕ	100762	F86	WG	25,0000	24,5500	0,4500	tn	526,50
6/9/2005	00Π017	ΠΕΤΚΟΜ ΕΛΛΑΣ Α.Ε.	100765	F86	WG	25,0000	26,0300	0,0000	tn	0,00
7/9/2005	00E000	C-C ΕΛΛΗΚΗ ΕΤΑΙΡΕΙΑ ΕΜΦ/ΣΕΩΣ	100763	F86	WG	23,0000	25,4800	0,0000	tn	0,00
7/9/2005	00Π017	ΠΕΤΚΟΜ ΕΛΛΑΣ Α.Ε.	100765	F86	WG	25,0000	25,7500	0,0000	tn	0,00
7/9/2005	00X000	ΧΗΤΟΣ ΑΒΕΕ	100762	F86	WG	25,0000	25,2100	0,0000	tn	0,00
8/9/2005	00E000	C-C ΕΛΛΗΚΗ ΕΤΑΙΡΕΙΑ ΕΜΦ/ΣΕΩΣ	100763	F86	WG	23,0000	23,1300	0,0000	tn	0,00
8/9/2005	00Π017	ΠΕΤΚΟΜ ΕΛΛΑΣ Α.Ε.	100765	F86	WG	25,0000	25,7800	0,0000	tn	0,00
9/9/2005	00E000	C-C ΕΛΛΗΚΗ ΕΤΑΙΡΕΙΑ ΕΜΦ/ΣΕΩΣ	100763	F86	WG	23,0000	25,5400	0,0000	tn	0,00
9/9/2005	00X000	ΧΗΤΟΣ ΑΒΕΕ	100762	F86	WG	25,0000	25,3600	0,0000	tn	0,00
10/9/2005	00E000	C-C ΕΛΛΗΚΗ ΕΤΑΙΡΕΙΑ ΕΜΦ/ΣΕΩΣ	100763	F86	WG	23,0000	25,9200	0,0000	tn	0,00
11/9/2005	00E001	ΕΛΛΗΝΙΚΑ ΠΕΤΡΕΛΑΙΑ ΑΕ	100776	F86	WG	25,0000	26,1200	0,0000	tn	0,00
11/9/2005	00Π017	ΠΕΤΚΟΜ ΕΛΛΑΣ Α.Ε.	100777	F86	WG	25,0000	26,2000	0,0000	tn	0,00
11/9/2005	00X000	ΧΗΤΟΣ ΑΒΕΕ	100775	F86	WG	25,0030	25,4400	0,0000	tn	0,00
11/9/2005	00X000	ΧΗΤΟΣ ΑΒΕΕ	100775	F86	WG	25,0000	25,2500	0,0000	tn	0,00
13/9/2005	00E000	C-C ΕΛΛΗΚΗ ΕΤΑΙΡΕΙΑ ΕΜΦ/ΣΕΩΣ	100772	F86	WG	24,0000	23,0000	1,0000	tn	1175,00
13/9/2005	00Π017	ΠΕΤΚΟΜ ΕΛΛΑΣ Α.Ε.	100777	F86	WG	25,0000	24,9900	0,0100	tn	11,60
13/9/2005	00X000	ΧΗΤΟΣ ΑΒΕΕ	100775	F86	WG	25,0000	24,6700	0,3300	tn	386,10
14/9/2005	00Π017	ΠΕΤΚΟΜ ΕΛΛΑΣ Α.Ε.	100777	F86	WG	25,0000	24,8400	0,1600	tn	185,60
14/9/2005	00X000	ΧΗΤΟΣ ΑΒΕΕ	100775	F86	WG	25,0000	25,2700	0,0000	tn	0,00
15/9/2005	00E000	C-C ΕΛΛΗΚΗ ΕΤΑΙΡΕΙΑ ΕΜΦ/ΣΕΩΣ	100772	F86	WG	24,0000	22,1400	1,8600	tn	2185,50
15/9/2005	00Π017	ΠΕΤΚΟΜ ΕΛΛΑΣ Α.Ε.	100777	F86	WG	25,0000	24,7900	0,2100	tn	243,60
16/9/2005	00Π017	ΠΕΤΚΟΜ ΕΛΛΑΣ Α.Ε.		F86	WG	25,0000	25,2000	0,0000	tn	0,00
17/9/2005	00E000	C-C ΕΛΛΗΚΗ ΕΤΑΙΡΕΙΑ ΕΜΦ/ΣΕΩΣ	100772	F86	WG	24,0000	25,6700	0,0000	tn	0,00
18/9/2005	00Π017	ΠΕΤΚΟΜ ΕΛΛΑΣ Α.Ε.	100784	F86	WG	25,0000	25,5800	0,0000	tn	0,00
18/9/2005	00Π017	ΠΕΤΚΟΜ ΕΛΛΑΣ Α.Ε.		F86	WG	25,0000	25,3000	0,0000	tn	0,00
18/9/2005	00X000	ΧΗΤΟΣ ΑΒΕΕ	100786	F86	WG	25,0000	25,2100	0,0000	tn	0,00
19/9/2005	00E000	C-C ΕΛΛΗΚΗ ΕΤΑΙΡΕΙΑ ΕΜΦ/ΣΕΩΣ	100789	F86	WG	24,0000	22,3700	1,6300	tn	1915,25
19/9/2005	00E001	ΕΛΛΗΝΙΚΑ ΠΕΤΡΕΛΑΙΑ ΑΕ	100785	F86	WG	25,0000	25,8100	0,0000	tn	0,00
19/9/2005	00Π017	ΠΕΤΚΟΜ ΕΛΛΑΣ Α.Ε.	100784	F86	WG	25,0000	25,1300	0,0000	tn	0,00
19/9/2005	00X000	ΧΗΤΟΣ ΑΒΕΕ	100786	F86	WG	25,0000	25,0700	0,0000	tn	0,00

P1.D.Ct. Kind	Customer	Name	Order	Wth	Kind	Ordered	Delivered	Back Order	Unit	Amount
20/9/2005	00E000	C-C ΕΛΛΗΚΗ ΕΤΑΙΡΕΙΑ ΕΜΦ/ΣΕΩΣ	100789	F86	WG	24,0000	24,8200	0,0000	tn	0,00
20/9/2005	00Π017	ΠΕΤΚΟΜ ΕΛΛΑΣ Α.Ε.	100784	F86	WG	25,0000	25,1700	0,0000	tn	0,00
20/9/2005	00Π017	ΠΕΤΚΟΜ ΕΛΛΑΣ Α.Ε.		F86	WG	25,0000	25,3500	0,0000	tn	0,00
21/9/2005	00E001	ΕΛΛΗΝΙΚΑ ΠΕΤΡΕΛΙΑ ΑΕ	100785	F86	WG	25,0000	25,1800	0,0000	tn	0,00
21/9/2005	00Π017	ΠΕΤΚΟΜ ΕΛΛΑΣ Α.Ε.	100784	F86	WG	25,0000	25,5000	0,0000	tn	0,00
21/9/2005	00X000	ΧΗΤΟΣ ΑΒΕΕ	100786	F86	WG	25,0000	24,9500	0,0500	tn	58,50
22/9/2005	00E000	C-C ΕΛΛΗΚΗ ΕΤΑΙΡΕΙΑ ΕΜΦ/ΣΕΩΣ	100789	F86	WG	24,0000	22,6200	1,3800	tn	1621,50
22/9/2005	00Π017	ΠΕΤΚΟΜ ΕΛΛΑΣ Α.Ε.	100784	F86	WG	25,0000	25,0600	0,0000	tn	0,00
22/9/2005	00Π017	ΠΕΤΚΟΜ ΕΛΛΑΣ Α.Ε.		F86	WG	25,0000	25,3800	0,0000	tn	0,00
22/9/2005	00X000	ΧΗΤΟΣ ΑΒΕΕ	100786	F86	WG	25,0000	24,6100	0,3900	tn	456,30
23/9/2005	00E000	C-C ΕΛΛΗΚΗ ΕΤΑΙΡΕΙΑ ΕΜΦ/ΣΕΩΣ	100789	F86	WG	24,0000	24,5100	0,0000	tn	0,00
23/9/2005	00E001	ΕΛΛΗΝΙΚΑ ΠΕΤΡΕΛΙΑ ΑΕ	100785	F86	WG	25,0000	25,3700	0,0000	tn	0,00
23/9/2005	00Π017	ΠΕΤΚΟΜ ΕΛΛΑΣ Α.Ε.	100784	F86	WG	25,0000	25,8800	0,0000	tn	0,00
25/9/2005	00Π017	ΠΕΤΚΟΜ ΕΛΛΑΣ Α.Ε.	100784	F86	WG	25,0000	25,8400	0,0000	tn	0,00
25/9/2005	00Π017	ΠΕΤΚΟΜ ΕΛΛΑΣ Α.Ε.	100799	F86	WG	25,0000	24,9700	0,0300	tn	34,80
25/9/2005	00X000	ΧΗΤΟΣ ΑΒΕΕ	100801	F86	WG	25,0000	24,8500	0,1500	tn	175,50
26/9/2005	00E000	C-C ΕΛΛΗΚΗ ΕΤΑΙΡΕΙΑ ΕΜΦ/ΣΕΩΣ	100802	F86	WG	24,0000	25,0600	0,0000	tn	0,00
26/9/2005	00E001	ΕΛΛΗΝΙΚΑ ΠΕΤΡΕΛΙΑ ΑΕ	100800	F86	WG	25,0000	25,4600	0,0000	tn	0,00
26/9/2005	00Π017	ΠΕΤΚΟΜ ΕΛΛΑΣ Α.Ε.	100799	F86	WG	25,0000	25,7700	0,0000	tn	0,00
27/9/2005	00E000	C-C ΕΛΛΗΚΗ ΕΤΑΙΡΕΙΑ ΕΜΦ/ΣΕΩΣ	100802	F86	WG	24,0000	22,8600	1,1400	tn	1339,50
27/9/2005	00A011	ΑΘΗΝΑΙΚΗ ΖΥΘΟΠΟΙΑ ΑΕ	100797	F86	WG	25,0000	25,8800	0,0000	tn	0,00
27/9/2005	00Π017	ΠΕΤΚΟΜ ΕΛΛΑΣ Α.Ε.	100799	F86	WG	25,0000	26,1200	0,0000	tn	0,00
27/9/2005	00Π017	ΠΕΤΚΟΜ ΕΛΛΑΣ Α.Ε.		F86	WG	25,0000	26,1000	0,0000	tn	0,00
27/9/2005	00X000	ΧΗΤΟΣ ΑΒΕΕ	100801	F86	WG	25,0000	26,0700	0,0000	tn	0,00
28/9/2005	00E000	C-C ΕΛΛΗΚΗ ΕΤΑΙΡΕΙΑ ΕΜΦ/ΣΕΩΣ	100802	F86	WG	24,0000	22,5200	1,4800	tn	1739,00
28/9/2005	00E001	ΕΛΛΗΝΙΚΑ ΠΕΤΡΕΛΙΑ ΑΕ	100800	F86	WG	25,0000	25,3600	0,0000	tn	0,00
28/9/2005	00Π017	ΠΕΤΚΟΜ ΕΛΛΑΣ Α.Ε.	100799	F86	WG	25,0000	26,1800	0,0000	tn	0,00
28/9/2005	00X000	ΧΗΤΟΣ ΑΒΕΕ	100801	F86	WG	25,0000	25,1900	0,0000	tn	0,00
29/9/2005	00E000	C-C ΕΛΛΗΚΗ ΕΤΑΙΡΕΙΑ ΕΜΦ/ΣΕΩΣ	100802	F86	WG	24,0000	23,1400	0,8600	tn	1,010,50
29/9/2005	00A011	ΑΘΗΝΑΙΚΗ ΖΥΘΟΠΟΙΑ ΑΕ	100797	F86	WG	25,0000	25,4000	0,0000	tn	0,00
29/9/2005	00Π017	ΠΕΤΚΟΜ ΕΛΛΑΣ Α.Ε.	100799	F86	WG	25,0000	25,9500	0,0000	tn	0,00
29/9/2005	00Π017	ΠΕΤΚΟΜ ΕΛΛΑΣ Α.Ε.		F86	WG	25,0000	25,5300	0,0000	tn	0,00
29/9/2005	00X000	ΧΗΤΟΣ ΑΒΕΕ	100801	F86	WG	25,0000	25,3700	0,0000	tn	0,00
30/9/2005	00E001	ΕΛΛΗΝΙΚΑ ΠΕΤΡΕΛΙΑ ΑΕ	100800	F86	WG	25,0000	26,4600	0,0000	tn	0,00
30/9/2005	00Π017	ΠΕΤΚΟΜ ΕΛΛΑΣ Α.Ε.	100799	F86	WG	25,0000	23,8100	1,1900	tn	1380,40
1/10/2005	00E000	C-C ΕΛΛΗΚΗ ΕΤΑΙΡΕΙΑ ΕΜΦ/ΣΕΩΣ	100802	F86	WG	24,0000	25,1100	0,0000	tn	0,00
3/10/2005	00E001	ΕΛΛΗΝΙΚΑ ΠΕΤΡΕΛΙΑ ΑΕ	100812	F86	WG	25,0000	24,9500	0,0500	tn	60,75
3/10/2005	00Π017	ΠΕΤΚΟΜ ΕΛΛΑΣ Α.Ε.	100809	F86	WG	25,0000	25,1100	0,0000	tn	0,00

P1.D.Dt.	Kind	Customer	Name	Order	Wth	Kind	Ordered	Delivered	Back Order	Unit	Amount
4/10/2005	00A011		ΑΘΗΝΑΙΚΗ ΖΥΘΟΠΟΙΑ ΑΕ	100811	F86	WG	25,0000	25,4400	0,0000	tn	0,00
4/10/2005	00Π017		ΠΕΤΚΟΜ ΕΥΛΑΣ Α.Ε.	100809	F86	WG	25,0000	25,2500	0,0000	tn	0,00
5/10/2005	00E000		C-C ΕΛΛΗΝΙΚΗ ΕΤΑΙΡΕΙΑ ΕΜΦ/ΣΕΩΣ	100808	F86	WG	24,0000	25,9600	0,0000	tn	0,00
5/10/2005	00X000		ΧΗΤΟΣ ΑΒΕΕ	100810	F86	WG	25,0000	24,7800	0,2200	tn	277,20
5/10/2005	00Π017		ΠΕΤΚΟΜ ΕΥΛΑΣ Α.Ε.	100809	F86	WG	25,0000	24,9900	0,0100	tn	12,50
6/10/2005	00E000		C-C ΕΛΛΗΝΙΚΗ ΕΤΑΙΡΕΙΑ ΕΜΦ/ΣΕΩΣ	100808	F86	WG	24,0000	25,7700	0,0000	tn	0,00
6/10/2005	00Π017		ΠΕΤΚΟΜ ΕΥΛΑΣ Α.Ε.	100809	F86	WG	25,0000	24,9000	0,1000	tn	125,00
7/10/2005	00E000		C-C ΕΛΛΗΝΙΚΗ ΕΤΑΙΡΕΙΑ ΕΜΦ/ΣΕΩΣ	100808	F86	WG	24,0000	22,0700	1,9300	tn	2335,30
7/10/2005	00A011		ΑΘΗΝΑΙΚΗ ΖΥΘΟΠΟΙΑ ΑΕ	100811	F86	WG	25,0000	25,2100	0,0000	tn	0,00
7/10/2005	00Π017		ΠΕΤΚΟΜ ΕΥΛΑΣ Α.Ε.	100809	F86	WG	25,0000	25,1900	0,0000	tn	0,00
8/10/2005	00E000		C-C ΕΛΛΗΝΙΚΗ ΕΤΑΙΡΕΙΑ ΕΜΦ/ΣΕΩΣ	100808	F86	WG	24,0000	24,9000	0,0000	tn	0,00
9/10/2005	00E000		C-C ΕΛΛΗΝΙΚΗ ΕΤΑΙΡΕΙΑ ΕΜΦ/ΣΕΩΣ		F86	WG	24,0000	24,8700	0,0000	tn	0,00
9/10/2005	00Π017		ΠΕΤΚΟΜ ΕΥΛΑΣ Α.Ε.		F86	WG	25,0000	25,1700	0,0000	tn	0,00
10/10/2005	00Π017		ΠΕΤΚΟΜ ΕΥΛΑΣ Α.Ε.	100827	F86	WG	25,0000	25,1100	0,0000	tn	0,00
11/10/2005	00E000		C-C ΕΛΛΗΝΙΚΗ ΕΤΑΙΡΕΙΑ ΕΜΦ/ΣΕΩΣ	100826	F86	WG	24,0000	24,9500	0,0000	tn	0,00
11/10/2005	00E001		ΕΛΛΗΝΙΚΑ ΠΙΤΡΕΥΑΙΑ ΑΕ	100828	F86	WG	25,0000	25,8100	0,0000	tn	0,00
11/10/2005	00X000		ΧΗΤΟΣ ΑΒΕΕ	100825	F86	WG	25,0000	25,0700	0,0000	tn	0,00
12/10/2005	00Π017		ΠΕΤΚΟΜ ΕΥΛΑΣ Α.Ε.	100827	F86	WG	25,0000	25,9000	0,0000	tn	0,00
13/10/2005	00E000		C-C ΕΛΛΗΝΙΚΗ ΕΤΑΙΡΕΙΑ ΕΜΦ/ΣΕΩΣ	100826	F86	WG	24,0000	23,0200	0,9800	tn	1185,80
13/10/2005	00A011		ΑΘΗΝΑΙΚΗ ΖΥΘΟΠΟΙΑ ΑΕ	100824	F86	WG	25,0000	24,8200	0,1800	tn	232,20
13/10/2005	00Π017		ΠΕΤΚΟΜ ΕΥΛΑΣ Α.Ε.	100827	F86	WG	25,0000	25,8900	0,0000	tn	0,00
13/10/2005	00X000		ΧΗΤΟΣ ΑΒΕΕ	100825	F86	WG	25,0000	24,8400	0,1600	tn	201,60
16/10/2005	00E000		C-C ΕΛΛΗΝΙΚΗ ΕΤΑΙΡΕΙΑ ΕΜΦ/ΣΕΩΣ	100826	F86	WG	24,0000	24,7200	0,0000	tn	0,00
16/10/2005	00Π017		ΠΕΤΚΟΜ ΕΥΛΑΣ Α.Ε.	100836	F86	WG	25,0000	25,4500	0,0000	tn	0,00
17/10/2005	00E000		C-C ΕΛΛΗΝΙΚΗ ΕΤΑΙΡΕΙΑ ΕΜΦ/ΣΕΩΣ	100835	F86	WG	24,0000	25,0800	0,0000	tn	0,00
17/10/2005	00Π017		ΠΕΤΚΟΜ ΕΥΛΑΣ Α.Ε.	100836	F86	WG	25,0000	26,2200	0,0000	tn	0,00
18/10/2005	00A011		ΑΘΗΝΑΙΚΗ ΖΥΘΟΠΟΙΑ ΑΕ	100839	F86	WG	25,0000	25,0200	0,0000	tn	0,00
18/10/2005	00E001		ΕΛΛΗΝΙΚΑ ΠΙΤΡΕΥΑΙΑ ΑΕ	100837	F86	WG	25,0000	25,3200	0,0000	tn	0,00
18/10/2005	00X000		ΧΗΤΟΣ ΑΒΕΕ	100838	F86	WG	25,0000	24,7400	0,2600	tn	327,60
19/10/2005	00E000		C-C ΕΛΛΗΝΙΚΗ ΕΤΑΙΡΕΙΑ ΕΜΦ/ΣΕΩΣ	100835	F86	WG	24,0000	22,4000	1,6000	tn	1936,00
19/10/2005	00Π017		ΠΕΤΚΟΜ ΕΥΛΑΣ Α.Ε.	100836	F86	WG	25,0000	24,8100	0,1900	tn	237,50
20/10/2005	00A011		ΑΘΗΝΑΙΚΗ ΖΥΘΟΠΟΙΑ ΑΕ	100839	F86	WG	25,0000	25,0800	0,0000	tn	0,00
20/10/2005	00X000		ΧΗΤΟΣ ΑΒΕΕ	100838	F86	WG	25,0000	24,5900	0,4100	tn	516,60
21/10/2005	00E000		C-C ΕΛΛΗΝΙΚΗ ΕΤΑΙΡΕΙΑ ΕΜΦ/ΣΕΩΣ	100835	F86	WG	24,0000	26,0700	0,0000	tn	0,00
21/10/2005	00E000		C-C ΕΛΛΗΝΙΚΗ ΕΤΑΙΡΕΙΑ ΕΜΦ/ΣΕΩΣ		F86	WG	24,4000	25,8200	0,0000	tn	0,00
23/10/2005	00E000		C-C ΕΛΛΗΝΙΚΗ ΕΤΑΙΡΕΙΑ ΕΜΦ/ΣΕΩΣ		F86	WG	24,0000	25,6700	0,0000	tn	0,00
24/10/2005	00E000		C-C ΕΛΛΗΝΙΚΗ ΕΤΑΙΡΕΙΑ ΕΜΦ/ΣΕΩΣ	100843	F86	WG	24,0000	25,1600	0,0000	tn	0,00
24/10/2005	00Π017		ΠΕΤΚΟΜ ΕΥΛΑΣ Α.Ε.	100846	F86	WG	25,0000	25,5900	0,0000	tn	0,00

P1.D.Dt.	Kind	Customer	Name	Order	Wth	Kind	Ordered	Delivered	Back Order	Unit	Amount
24/10/2005	00X000		ΧΗΤΟΣ ΑΒΕΕ	100844	F86	WG	25,0000	25,2200	0,0000	tn	0,00
25/10/2005	00A011		ΑΘΗΝΑΙΚΗ ΖΥΘΟΠΟΙΑ ΑΕ	100845	F86	WG	25,0000	24,2000	0,8000	tn	1032,00
26/10/2005	00E000		C-C ΕΛΛΗΚΗ ΕΤΑΙΡΕΙΑ ΕΜΦ/ΣΕΩΣ	100843	F86	WG	24,0000	24,2000	0,0000	tn	0,00
26/10/2005	00E000		C-C ΕΛΛΗΚΗ ΕΤΑΙΡΕΙΑ ΕΜΦ/ΣΕΩΣ		F86	WG	24,0000	22,4100	1,5900	tn	1923,90
26/10/2005	00Π017		ΠΕΤΚΟΜ ΕΛΛΑΣ Α.Ε.	100846	F86	WG	25,0000	25,7200	0,0000	tn	0,00
26/10/2005	00X000		ΧΗΤΟΣ ΑΒΕΕ	100844	F86	WG	25,0000	25,3700	0,0000	tn	0,00
29/10/2005	00E000		C-C ΕΛΛΗΚΗ ΕΤΑΙΡΕΙΑ ΕΜΦ/ΣΕΩΣ	100843	F86	WG	24,0000	25,0400	0,0000	tn	0,00
31/10/2005	00E000		C-C ΕΛΛΗΚΗ ΕΤΑΙΡΕΙΑ ΕΜΦ/ΣΕΩΣ	100852	F86	WG	24,0000	24,0700	0,0000	tn	0,00
31/10/2005	00Π017		ΠΕΤΚΟΜ ΕΛΛΑΣ Α.Ε.	100856	F86	WG	25,0000	25,2500	0,0000	tn	0,00
31/10/2005	00Π017		ΠΕΤΚΟΜ ΕΛΛΑΣ Α.Ε.		F86	WG	25,0000	25,2800	0,0000	tn	0,00
1/11/2005	00X000		ΧΗΤΟΣ ΑΒΕΕ	100851	F86	WG	25,0000	25,1200	0,0000	tn	0,00
2/11/2005	00E030		C-C ΕΛΛΗΚΗ ΕΤΑΙΡΕΙΑ ΕΜΦ/ΣΕΩΣ	100852	F86	WG	24,0000	25,2000	0,0000	tn	0,00
2/11/2005	00A011		ΑΘΗΝΑΙΚΗ ΖΥΘΟΠΟΙΑ ΑΕ	100857	F86	WG	25,0000	24,9900	0,0100	tn	12,00
3/11/2005	00E000		C-C ΕΛΛΗΚΗ ΕΤΑΙΡΕΙΑ ΕΜΦ/ΣΕΩΣ		F86	WG	24,0000	24,1300	0,0000	tn	0,00
3/11/2005	00X000		ΧΗΤΟΣ ΑΒΕΕ	100851	F86	WG	25,0000	24,9900	0,0100	tn	11,60
6/11/2005	00E000		C-C ΕΛΛΗΚΗ ΕΤΑΙΡΕΙΑ ΕΜΦ/ΣΕΩΣ	100852	F86	WG	24,0000	25,2200	0,0000	tn	0,00
7/11/2005	00Π017		ΠΕΤΚΟΜ ΕΛΛΑΣ Α.Ε.	100863	F86	WG	25,0000	25,3400	0,0000	tn	0,00
8/11/2005	00E000		C-C ΕΛΛΗΚΗ ΕΤΑΙΡΕΙΑ ΕΜΦ/ΣΕΩΣ	100864	F86	WG	24,0000	21,7400	2,2600	tn	2847,60
8/11/2005	00X000		ΧΗΤΟΣ ΑΒΕΕ	100862	F86	WG	25,0000	24,9300	0,0700	tn	81,20
9/11/2005	00E000		C-C ΕΛΛΗΚΗ ΕΤΑΙΡΕΙΑ ΕΜΦ/ΣΕΩΣ	100864	F86	WG	24,0000	25,4300	0,0000	tn	0,00
9/11/2005	00Π017		ΠΕΤΚΟΜ ΕΛΛΑΣ Α.Ε.	100863	F86	WG	25,0000	25,5400	0,0000	tn	0,00
9/11/2005	00X000		ΧΗΤΟΣ ΑΒΕΕ	100862	F86	WG	25,0000	25,0700	0,0000	tn	0,00
10/11/2005	00E000		C-C ΕΛΛΗΚΗ ΕΤΑΙΡΕΙΑ ΕΜΦ/ΣΕΩΣ	100864	F86	WG	24,0000	25,2500	0,0000	tn	0,00
11/11/2005	00E000		C-C ΕΛΛΗΚΗ ΕΤΑΙΡΕΙΑ ΕΜΦ/ΣΕΩΣ		F86	WG	24,0000	25,1400	0,0000	tn	0,00
13/11/2005	00Π017		ΠΕΤΚΟΜ ΕΛΛΑΣ Α.Ε.	100873	F86	WG	25,0000	25,4000	0,0000	tn	0,00
14/11/2005	00E000		C-C ΕΛΛΗΚΗ ΕΤΑΙΡΕΙΑ ΕΜΦ/ΣΕΩΣ	100871	F86	WG	24,0000	22,0200	1,9800	tn	2494,80
14/11/2005	00E000		C-C ΕΛΛΗΚΗ ΕΤΑΙΡΕΙΑ ΕΜΦ/ΣΕΩΣ		F86	WG	-24,0000	-22,0200	-1,9800	tn	-2494,80
14/11/2005	00E000		C-C ΕΛΛΗΚΗ ΕΤΑΙΡΕΙΑ ΕΜΦ/ΣΕΩΣ	100871	F86	WG	24,0000	22,0200	1,9800	tn	2494,80
14/11/2005	00Π017		ΠΕΤΚΟΜ ΕΛΛΑΣ Α.Ε.	100873	F86	WG	25,0000	25,5900	0,0000	tn	0,00
14/11/2005	00X000		ΧΗΤΟΣ ΑΒΕΕ	100872	F86	WG	25,0000	24,4700	0,5300	tn	614,80
15/11/2005	00E001		ΕΛΛΗΝΙΚΑ ΠΙΤΡΕΒΑΙΑ ΑΕ	100874	F86	WG	25,0000	25,5000	0,0000	tn	0,00
16/11/2005	00E000		C-C ΕΛΛΗΚΗ ΕΤΑΙΡΕΙΑ ΕΜΦ/ΣΕΩΣ	100871	F86	WG	24,0000	24,6400	0,0000	tn	0,00
16/11/2005	00Π017		ΠΕΤΚΟΜ ΕΛΛΑΣ Α.Ε.	100873	F86	WG	25,0000	24,7600	0,2400	tn	277,20
16/11/2005	00X000		ΧΗΤΟΣ ΑΒΕΕ	100872	F86	WG	25,0000	24,8000	0,2000	tn	232,00
18/11/2005	00E000		C-C ΕΛΛΗΚΗ ΕΤΑΙΡΕΙΑ ΕΜΦ/ΣΕΩΣ	100871	F86	WG	24,0000	24,7700	0,0000	tn	0,00
18/11/2005	00E000		C-C ΕΛΛΗΚΗ ΕΤΑΙΡΕΙΑ ΕΜΦ/ΣΕΩΣ		F86	WG	24,0000	24,9000	0,0000	tn	0,00
19/11/2005	00E000		C-C ΕΛΛΗΚΗ ΕΤΑΙΡΕΙΑ ΕΜΦ/ΣΕΩΣ		F86	WG	24,0000	26,0100	0,0000	tn	0,00
20/11/2005	00Π017		ΠΕΤΚΟΜ ΕΛΛΑΣ Α.Ε.	100881	F86	WG	25,0000	25,8300	0,0000	tn	0,00

P1.D.Dt.	Kind	Customer	Name	Order	Vth	Kind	Ordered	Delivered	Back Order	Unit	Amount
21/1/2005	00E000		C-C ΕΛΛΗΚΗ ΕΤΑΙΡΕΙΑ ΕΜΦ/ΣΕΩΣ	100880	F86	WG	24,0000	21,9500	2,0500	tn	2583,00
21/1/2005	00E001		ΕΛΛΗΝΙΚΑ ΠΙΤΡΕΛΑΙΑ ΑΕ	100882	F86	WG	25,0000	25,2900	0,0000	tn	0,00
21/1/2005	00X000		ΧΗΤΟΣ ΑΒΕΕ	100879	F86	WG	25,0000	24,6600	0,3400	tn	394,40
22/1/2005	00Π017		ΠΙΤΚΟΜ ΕΛΛΑΣ Α.Ε.	100881	F86	WG	25,0000	25,6500	0,0000	tn	0,00
22/1/2005	00X000		ΧΗΤΟΣ ΑΒΕΕ	100879	F86	WG	25,0000	24,9600	0,0400	tn	46,40
23/1/2005	00E001		ΕΛΛΗΝΙΚΑ ΠΙΤΡΕΛΑΙΑ ΑΕ	100882	F86	WG	25,0000	25,5700	0,0000	tn	0,00
24/1/2005	00E000		C-C ΕΛΛΗΚΗ ΕΤΑΙΡΕΙΑ ΕΜΦ/ΣΕΩΣ	100880	F86	WG	24,0000	25,0600	0,0000	tn	0,00
24/1/2005	00Π017		ΠΙΤΚΟΜ ΕΛΛΑΣ Α.Ε.	100881	F86	WG	25,0000	25,6100	0,0000	tn	0,00
25/1/2005	00E000		C-C ΕΛΛΗΚΗ ΕΤΑΙΡΕΙΑ ΕΜΦ/ΣΕΩΣ	100880	F86	WG	24,0000	23,6300	0,3700	tn	466,20
26/1/2005	00E000		C-C ΕΛΛΗΚΗ ΕΤΑΙΡΕΙΑ ΕΜΦ/ΣΕΩΣ		F86	WG	24,0000	22,4700	1,5300	tn	1927,80
27/1/2005	00Π017		ΠΙΤΚΟΜ ΕΛΛΑΣ Α.Ε.	100888	F86	WG	25,0000	25,3100	0,0000	tn	0,00
28/1/2005	00E000		C-C ΕΛΛΗΚΗ ΕΤΑΙΡΕΙΑ ΕΜΦ/ΣΕΩΣ	100884	F86	WG	24,0000	22,2400	1,7600	tn	2217,60
28/1/2005	00E001		ΕΛΛΗΝΙΚΑ ΠΙΤΡΕΛΑΙΑ ΑΕ	100887	F86	WG	25,0000	25,9000	0,0000	tn	0,00
28/1/2005	00X000		ΧΗΤΟΣ ΑΒΕΕ	100885	F86	WG	25,0000	24,4100	0,5900	tn	684,40
29/1/2005	00E000		C-C ΕΛΛΗΚΗ ΕΤΑΙΡΕΙΑ ΕΜΦ/ΣΕΩΣ	100884	F86	WG	24,0000	24,0300	0,0000	tn	0,00
29/1/2005	00Π017		ΠΙΤΚΟΜ ΕΛΛΑΣ Α.Ε.	100888	F86	WG	25,0000	25,9100	0,0000	tn	0,00
29/1/2005	00X000		ΧΗΤΟΣ ΑΒΕΕ	100885	F86	WG	25,0000	24,8100	0,1900	tn	220,40
30/1/2005	00Π017		ΠΙΤΚΟΜ ΕΛΛΑΣ Α.Ε.	100889	F86	WG	25,0000	25,6700	0,0000	tn	0,00
30/1/2005	00X000		ΧΗΤΟΣ ΑΒΕΕ	100886	F86	WG	25,0000	24,7000	0,3000	tn	348,00
1/12/2005	00E000		C-C ΕΛΛΗΚΗ ΕΤΑΙΡΕΙΑ ΕΜΦ/ΣΕΩΣ	100884	F86	WG	24,0000	22,4100	1,5900	tn	1876,20
2/12/2005	00E000		C-C ΕΛΛΗΚΗ ΕΤΑΙΡΕΙΑ ΕΜΦ/ΣΕΩΣ		F86	WG	24,0000	24,8900	0,0000	tn	0,00
4/12/2005	00Π017		ΠΙΤΚΟΜ ΕΛΛΑΣ Α.Ε.	100904	F86	WG	25,0000	25,9900	0,0000	tn	0,00
4/12/2005	00X000		ΧΗΤΟΣ ΑΒΕΕ	100902	F86	WG	25,0000	25,3900	0,0000	tn	0,00
5/12/2005	00E000		C-C ΕΛΛΗΚΗ ΕΤΑΙΡΕΙΑ ΕΜΦ/ΣΕΩΣ	100900	F86	WG	24,0000	22,6800	1,3200	tn	1557,60
5/12/2005	00E001		ΕΛΛΗΝΙΚΑ ΠΙΤΡΕΛΑΙΑ ΑΕ	100903	F86	WG	25,0000	25,5600	0,0000	tn	0,00
6/12/2005	00E000		C-C ΕΛΛΗΚΗ ΕΤΑΙΡΕΙΑ ΕΜΦ/ΣΕΩΣ	100900	F86	WG	24,0000	22,5100	1,4900	tn	1758,20
6/12/2005	00Π017		ΠΙΤΚΟΜ ΕΛΛΑΣ Α.Ε.	100904	F86	WG	25,0000	25,8500	0,0000	tn	0,00
6/12/2005	00X000		ΧΗΤΟΣ ΑΒΕΕ	100902	F86	WG	25,0000	25,1700	0,0000	tn	0,00
7/12/2005	00E001		ΕΛΛΗΝΙΚΑ ΠΙΤΡΕΛΑΙΑ ΑΕ	100903	F86	WG	25,0000	25,9100	0,0000	tn	0,00
8/12/2005	00E000		C-C ΕΛΛΗΚΗ ΕΤΑΙΡΕΙΑ ΕΜΦ/ΣΕΩΣ	100900	F86	WG	24,0000	22,2500	1,7500	tn	2065,00
8/12/2005	00Π017		ΠΙΤΚΟΜ ΕΛΛΑΣ Α.Ε.	100904	F86	WG	25,0000	25,3600	0,0000	tn	0,00
8/12/2005	00X000		ΧΗΤΟΣ ΑΒΕΕ	100902	F86	WG	25,0000	24,9100	0,0900	tn	97,65
10/12/2005	00E000		C-C ΕΛΛΗΚΗ ΕΤΑΙΡΕΙΑ ΕΜΦ/ΣΕΩΣ	100900	F86	WG	24,0000	25,7700	0,0000	tn	0,00
12/12/2005	00E000		C-C ΕΛΛΗΚΗ ΕΤΑΙΡΕΙΑ ΕΜΦ/ΣΕΩΣ	100910	F86	WG	24,0000	22,5000	1,5000	tn	1770,00
12/12/2005	00Π017		ΠΙΤΚΟΜ ΕΛΛΑΣ Α.Ε.	100913	F86	WG	25,0000	25,5500	0,0000	tn	0,00
12/12/2005	00X000		ΧΗΤΟΣ ΑΒΕΕ	100912	F86	WG	25,0000	25,0500	0,0000	tn	0,00
13/12/2005	00E000		C-C ΕΛΛΗΚΗ ΕΤΑΙΡΕΙΑ ΕΜΦ/ΣΕΩΣ	100910	F86	WG	24,0000	22,6200	1,3800	tn	1628,40
15/12/2005	00E000		C-C ΕΛΛΗΚΗ ΕΤΑΙΡΕΙΑ ΕΜΦ/ΣΕΩΣ		F86	WG	24,0000	25,1200	0,0000	tn	0,00

P1.D.Dt.	Kind	Customer	Name	Order	Wth	Kind	Ordered	Delivered	Back Order	Unit	Amount
15/12/2005	00E001		ΕΛΛΗΝΙΚΑ ΠΕΤΡΕΛΙΑ ΑΕ	100914	F86	WG	25,0000	25,8900	0,0000	tn	0,00
15/12/2005	00Π017		ΠΕΤΚΟΜ ΕΛΛΑΣ Α.Ε.	100913	F86	WG	25,0000	25,1800	0,0000	tn	0,00
15/12/2005	00X000		ΧΗΤΟΣ ΑΒΕΕ	100912	F86	WG	25,0000	25,2700	0,0000	tn	0,00
16/12/2005	00E000		C-C ΕΛΛΗΝΙΚΗ ΕΤΑΙΡΕΙΑ ΕΜΦ/ΣΕΩΣ	100910	F86	WG	24,0000	22,6400	1,3600	tn	1604,80
16/12/2005	00Π017		ΠΕΤΚΟΜ ΕΛΛΑΣ Α.Ε.	100913	F86	WG	25,0000	26,0800	0,0000	tn	0,00
16/12/2005	00Π017		ΠΕΤΚΟΜ ΕΛΛΑΣ Α.Ε.		F86	WG	0,6300	0,6300	0,0000	tn	0,00
18/12/2005	00E000		C-C ΕΛΛΗΝΙΚΗ ΕΤΑΙΡΕΙΑ ΕΜΦ/ΣΕΩΣ	100910	F86	WG	24,0000	26,3100	0,0000	tn	0,00
18/12/2005	00Π017		ΠΕΤΚΟΜ ΕΛΛΑΣ Α.Ε.	100921	F86	WG	25,0000	25,7000	0,0000	tn	0,00
18/12/2005	00Π017		ΠΕΤΚΟΜ ΕΛΛΑΣ Α.Ε.		F86	WG	25,0000	25,7600	0,0000	tn	0,00
18/12/2005	00X000		ΧΗΤΟΣ ΑΒΕΕ	100920	F86	WG	25,0000	25,1500	0,0000	tn	0,00
19/12/2005	00E000		C-C ΕΛΛΗΝΙΚΗ ΕΤΑΙΡΕΙΑ ΕΜΦ/ΣΕΩΣ	100924	F86	WG	24,0000	22,4100	1,5900	tn	1876,20
19/12/2005	00A011		ΑΘΗΝΑΪΚΗ ΖΥΘΟΠΟΙΙΑ ΑΕ	100923	F86	WG	25,0000	24,7500	0,2500	tn	287,50
19/12/2005	00E001		ΕΛΛΗΝΙΚΑ ΠΕΤΡΕΛΙΑ ΑΕ	100922	F86	WG	25,0000	25,3200	0,0000	tn	0,00
19/12/2005	00Π017		ΠΕΤΚΟΜ ΕΛΛΑΣ Α.Ε.	100921	F86	WG	25,0000	25,6300	0,0000	tn	0,00
20/12/2005	00A011		ΑΘΗΝΑΪΚΗ ΖΥΘΟΠΟΙΙΑ ΑΕ	100923	F86	WG	25,0000	25,3900	0,0000	tn	0,00
20/12/2005	00Π017		ΠΕΤΚΟΜ ΕΛΛΑΣ Α.Ε.	100921	F86	WG	25,0000	25,9000	0,0000	tn	0,00
20/12/2005	00X000		ΧΗΤΟΣ ΑΒΕΕ	100920	F86	WG	25,0000	24,8500	0,1500	tn	162,75
21/12/2005	00E000		C-C ΕΛΛΗΝΙΚΗ ΕΤΑΙΡΕΙΑ ΕΜΦ/ΣΕΩΣ	100924	F86	WG	24,0000	22,2300	1,7700	tn	2088,60
21/12/2005	00A011		ΑΘΗΝΑΪΚΗ ΖΥΘΟΠΟΙΙΑ ΑΕ	100923	F86	WG	25,0000	25,0300	0,0000	tn	0,00
21/12/2005	00E001		ΕΛΛΗΝΙΚΑ ΠΕΤΡΕΛΙΑ ΑΕ	100922	F86	WG	25,0000	25,6200	0,0000	tn	0,00
21/12/2005	00E001		ΕΛΛΗΝΙΚΑ ΠΕΤΡΕΛΙΑ ΑΕ		F86	WG	25,0000	25,4000	0,0000	tn	0,00
21/12/2005	00Π017		ΠΕΤΚΟΜ ΕΛΛΑΣ Α.Ε.	100921	F86	WG	25,0000	25,8900	0,0000	tn	0,00
22/12/2005	00E000		C-C ΕΛΛΗΝΙΚΗ ΕΤΑΙΡΕΙΑ ΕΜΦ/ΣΕΩΣ	100924	F86	WG	24,0000	24,6900	0,0000	tn	0,00
22/12/2005	00A011		ΑΘΗΝΑΪΚΗ ΖΥΘΟΠΟΙΙΑ ΑΕ	100923	F86	WG	25,0000	25,6200	0,0000	tn	0,00
22/12/2005	00Π017		ΠΕΤΚΟΜ ΕΛΛΑΣ Α.Ε.	100921	F86	WG	25,0000	25,7900	0,0000	tn	0,00
22/12/2005	00Π017		ΠΕΤΚΟΜ ΕΛΛΑΣ Α.Ε.		F86	WG	25,0000	25,2300	0,0000	tn	0,00
26/12/2005	00Π017		ΠΕΤΚΟΜ ΕΛΛΑΣ Α.Ε.	100926	F86	WG	25,0000	25,5300	0,0000	tn	0,00
26/12/2005	00Π017		ΠΕΤΚΟΜ ΕΛΛΑΣ Α.Ε.		F86	WG	25,0000	25,9500	0,0000	tn	0,00
27/12/2005	00E001		ΕΛΛΗΝΙΚΑ ΠΕΤΡΕΛΙΑ ΑΕ	100927	F86	WG	25,0000	25,4300	0,0000	tn	0,00
27/12/2005	00Π017		ΠΕΤΚΟΜ ΕΛΛΑΣ Α.Ε.	100926	F86	WG	25,0000	25,7900	0,0000	tn	0,00
28/12/2005	00E001		ΕΛΛΗΝΙΚΑ ΠΕΤΡΕΛΙΑ ΑΕ	100927	F86	WG	25,0000	25,4500	0,0000	tn	0,00
28/12/2005	00Π017		ΠΕΤΚΟΜ ΕΛΛΑΣ Α.Ε.	100926	F86	WG	25,0000	25,7100	0,0000	tn	0,00
29/12/2005	00Π017		ΠΕΤΚΟΜ ΕΛΛΑΣ Α.Ε.		F86	WG	25,0000	25,5400	0,0000	tn	0,00
29/12/2005	00Π017		ΠΕΤΚΟΜ ΕΛΛΑΣ Α.Ε.		F86	WG	25,0000	26,1600	0,0000	tn	0,00
30/12/2005	00Π017		ΠΕΤΚΟΜ ΕΛΛΑΣ Α.Ε.	100931	F86	WG	25,0000	25,4500	0,0000	tn	0,00
2/1/2006	00Π017		ΠΕΤΚΟΜ ΕΛΛΑΣ Α.Ε.	100933	F86	WG	25,0000	26,7900	0,0000	tn	0,00
2/1/2006	00X000		ΧΗΤΟΣ ΑΒΕΕ	100932	F86	WG	25,0000	25,0700	0,0000	tn	0,00
3/1/2006	00E000		C-C ΕΛΛΗΝΙΚΗ ΕΤΑΙΡΕΙΑ ΕΜΦ/ΣΕΩΣ	100934	F86	WG	24,0000	23,1100	0,8900	tn	1054,21

P1.D.Dt-Kind	Customer	Name	Order	Wth	Kind	Ordered	Delivered	Back Order	Unit	Amount
3/1/2006	00Π017	ΠΕΤΚΟΜ ΕΝΝΑΣ Α.Ε.	100933	F86	WG	25,0000	26,0300	0,0000	tn	0,00
4/1/2006	00E000	C-C ΕΛΛΗΚΗ ΕΤΑΙΡΕΙΑ ΕΜΦ/ΣΕΩΣ	100934	F86	WG	24,0000	24,5900	0,0000	tn	0,00
4/1/2006	00X000	ΧΗΤΟΣ ΑΒΕΕ	100932	F86	WG	25,0000	25,2300	0,0000	tn	0,00
5/1/2006	00E000	C-C ΕΛΛΗΚΗ ΕΤΑΙΡΕΙΑ ΕΜΦ/ΣΕΩΣ	100934	F86	WG	24,0000	25,3500	0,0000	tn	0,00
6/1/2006	00E000	C-C ΕΛΛΗΚΗ ΕΤΑΙΡΕΙΑ ΕΜΦ/ΣΕΩΣ		F86	WG	24,0000	25,7900	0,0000	tn	0,00
8/1/2006	00Π017	ΠΕΤΚΟΜ ΕΝΝΑΣ Α.Ε.	100940	F86	WG	25,0000	25,4400	0,0000	tn	0,00
9/1/2006	00E000	C-C ΕΛΛΗΚΗ ΕΤΑΙΡΕΙΑ ΕΜΦ/ΣΕΩΣ	100938	F86	WG	24,0000	24,0800	0,0000	tn	0,00
9/1/2006	00E001	ΕΛΛΗΝΙΚΑ ΠΕΤΡΕΛΑΙΑ ΑΕ	100941	F86	WG	25,0000	25,1100	0,0000	tn	0,00
10/1/2006	00X000	ΧΗΤΟΣ ΑΒΕΕ	100939	F86	WG	25,0000	24,8100	0,1900	tn	208,05
11/1/2006	00Π017	ΠΕΤΚΟΜ ΕΝΝΑΣ Α.Ε.	100940	F86	WG	25,0000	24,5200	0,4800	tn	530,40
12/1/2006	00E000	C-C ΕΛΛΗΚΗ ΕΤΑΙΡΕΙΑ ΕΜΦ/ΣΕΩΣ	100938	F86	WG	24,0000	25,0600	0,0000	tn	0,00
12/1/2006	00Π017	ΠΕΤΚΟΜ ΕΝΝΑΣ Α.Ε.	100940	F86	WG	25,0000	25,0100	0,0000	tn	0,00
12/1/2006	00X000	ΧΗΤΟΣ ΑΒΕΕ	100939	F86	WG	25,0000	25,0800	0,0000	tn	0,00
13/1/2006	00E000	C-C ΕΛΛΗΚΗ ΕΤΑΙΡΕΙΑ ΕΜΦ/ΣΕΩΣ	100938	F86	WG	24,0000	22,6000	1,4000	tn	1658,30
13/1/2006	00E000	C-C ΕΛΛΗΚΗ ΕΤΑΙΡΕΙΑ ΕΜΦ/ΣΕΩΣ		F86	WG	24,0000	25,0000	0,0000	tn	0,00
15/1/2006	00Π017	ΠΕΤΚΟΜ ΕΝΝΑΣ Α.Ε.	100950	F86	WG	25,0000	25,5900	0,0000	tn	0,00
16/1/2006	00E000	C-C ΕΛΛΗΚΗ ΕΤΑΙΡΕΙΑ ΕΜΦ/ΣΕΩΣ	100953	F86	WG	24,0000	22,7500	1,2500	tn	1480,63
16/1/2006	00Π017	ΠΕΤΚΟΜ ΕΝΝΑΣ Α.Ε.	100950	F86	WG	25,0000	25,3800	0,0000	tn	0,00
16/1/2006	00X000	ΧΗΤΟΣ ΑΒΕΕ	100955	F86	WG	25,0000	24,3800	0,6200	tn	678,90
17/1/2006	00E001	ΕΛΛΗΝΙΚΑ ΠΕΤΡΕΛΑΙΑ ΑΕ	100951	F86	WG	25,0000	25,4000	0,0000	tn	0,00
17/1/2006	00X000	ΧΗΤΟΣ ΑΒΕΕ	100955	F86	WG	25,0000	25,1900	0,0000	tn	0,00
18/1/2006	00Π017	ΠΕΤΚΟΜ ΕΝΝΑΣ Α.Ε.	100950	F86	WG	25,0000	25,4700	0,0000	tn	0,00
18/1/2006	00X000	ΧΗΤΟΣ ΑΒΕΕ	100955	F86	WG	25,0000	25,0800	0,0000	tn	0,00
19/1/2006	00E000	C-C ΕΛΛΗΚΗ ΕΤΑΙΡΕΙΑ ΕΜΦ/ΣΕΩΣ	100953	F86	WG	24,0000	25,7000	0,0000	tn	0,00
19/1/2006	00Π017	ΠΕΤΚΟΜ ΕΝΝΑΣ Α.Ε.	100950	F86	WG	25,0000	26,1400	0,0300	tn	0,00
20/1/2006	00Π017	ΠΕΤΚΟΜ ΕΝΝΑΣ Α.Ε.		F86	WG	25,0000	25,6800	0,0000	tn	0,00
22/1/2006	00Π017	ΠΕΤΚΟΜ ΕΝΝΑΣ Α.Ε.	100965	F86	WG	25,0000	25,9200	0,0000	tn	0,00
22/1/2006	00Π017	ΠΕΤΚΟΜ ΕΝΝΑΣ Α.Ε.		F86	WG	25,0000	25,8100	0,0000	tn	0,00
22/1/2006	00X000	ΧΗΤΟΣ ΑΒΕΕ	100964	F86	WG	25,0000	25,3000	0,0000	tn	0,00
23/1/2006	00E000	C-C ΕΛΛΗΚΗ ΕΤΑΙΡΕΙΑ ΕΜΦ/ΣΕΩΣ	100963	F86	WG	24,0000	22,2000	1,8000	tn	2132,10
23/1/2006	00Π017	ΠΕΤΚΟΜ ΕΝΝΑΣ Α.Ε.	100965	F86	WG	25,0000	25,4300	0,0000	tn	0,00
23/1/2006	00X000	ΧΗΤΟΣ ΑΒΕΕ	100964	F86	WG	25,0000	25,3200	0,0000	tn	0,00
24/1/2006	00E001	ΕΛΛΗΝΙΚΑ ΠΕΤΡΕΛΑΙΑ ΑΕ	100966	F86	WG	25,0000	25,5400	0,0000	tn	0,00
24/1/2006	00Π017	ΠΕΤΚΟΜ ΕΝΝΑΣ Α.Ε.	100965	F86	WG	25,0000	25,5300	0,0000	tn	0,00
28/1/2006	00E000	C-C ΕΛΛΗΚΗ ΕΤΑΙΡΕΙΑ ΕΜΦ/ΣΕΩΣ	100963	F86	WG	24,0000	22,3200	1,6800	tn	1989,96
28/1/2006	00Π017	ΠΕΤΚΟΜ ΕΝΝΑΣ Α.Ε.	100970	F86	WG	25,0000	25,0800	0,0000	tn	0,00
28/1/2006	00Π017	ΠΕΤΚΟΜ ΕΝΝΑΣ Α.Ε.		F86	WG	25,0000	25,6000	0,0000	tn	0,00
28/1/2006	00X000	ΧΗΤΟΣ ΑΒΕΕ	100964	F86	WG	25,0000	24,4300	0,5700	tn	624,15

P1.D.Dt.-Kind	Customer	Name	Order	Wth	Kind	Ordered	Delivered	Back Order	Unit	Amount
29/1/2006	00E000	C-C ΕΛΛΗΚΗ ΕΤΑΙΡΕΙΑ ΕΜΦ/ΣΕΩΣ	100963	F86	WG	24,0000	22,9000	1,1000	tn	1302,95
29/1/2006	00Π017	ΠΕΤΚΟΜ ΕΛΛΑΣ Α.Ε.	100970	F86	WG	25,0000	25,4100	0,0000	tn	0,00
29/1/2006	00Π017	ΠΕΤΚΟΜ ΕΛΛΑΣ Α.Ε.		F86	WG	25,0000	25,8300	0,0000	tn	0,00
29/1/2006	00X000	ΧΗΤΟΣ ΑΒΕΕ	100964	F86	WG	25,0000	26,3800	0,0000	tn	0,00
30/1/2006	00E000	C-C ΕΛΛΗΚΗ ΕΤΑΙΡΕΙΑ ΕΜΦ/ΣΕΩΣ	100972	F86	WG	24,0000	24,3400	0,0000	tn	0,00
30/1/2006	00E001	ΕΛΛΗΝΙΚΑ ΠΕΤΡΕΛΑΙΑ ΑΕ	100966	F86	WG	25,0000	25,1900	0,0000	tn	0,00
30/1/2006	00Π017	ΠΕΤΚΟΜ ΕΛΛΑΣ Α.Ε.	100970	F86	WG	25,0000	25,4100	0,0000	tn	0,00
30/1/2006	00Π017	ΠΕΤΚΟΜ ΕΛΛΑΣ Α.Ε.		F86	WG	25,0000	0,0000	0,0000	tn	27625,00
30/1/2006	00X000	ΧΗΤΟΣ ΑΒΕΕ	100973	F86	WG	25,0000	25,3600	0,0000	tn	0,00
31/1/2006	00E000	C-C ΕΛΛΗΚΗ ΕΤΑΙΡΕΙΑ ΕΜΦ/ΣΕΩΣ	100972	F86	WG	24,0000	25,0200	0,0000	tn	0,00
31/1/2006	00Π017	ΠΕΤΚΟΜ ΕΛΛΑΣ Α.Ε.	100975	F86	WG	25,0000	25,1500	0,0000	tn	0,00
31/1/2006	00Π017	ΠΕΤΚΟΜ ΕΛΛΑΣ Α.Ε.		F86	WG	25,0000	24,9600	0,0400	tn	44,20
31/1/2006	00X000	ΧΗΤΟΣ ΑΒΕΕ	100974	F86	WG	25,0000	25,0200	0,0000	tn	0,00
1/2/2006	00X000	ΧΗΤΟΣ ΑΒΕΕ		F86	WG	25,0000	25,0000	0,0000	tn	0,00
2/2/2006	00E000	C-C ΕΛΛΗΚΗ ΕΤΑΙΡΕΙΑ ΕΜΦ/ΣΕΩΣ	100972	F86	WG	24,0000	22,6900	1,3100	tn	1565,45
2/2/2006	00E001	ΕΛΛΗΝΙΚΑ ΠΕΤΡΕΛΑΙΑ ΑΕ	100977	F86	WG	25,0000	25,2400	0,0000	tn	0,00
2/2/2006	00Π017	ΠΕΤΚΟΜ ΕΛΛΑΣ Α.Ε.	100976	F86	WG	25,0000	24,5800	0,4200	tn	487,20
2/2/2006	00X000	ΧΗΤΟΣ ΑΒΕΕ	100974	F86	WG	25,0000	24,3000	0,7000	tn	812,00
3/2/2006	00E000	C-C ΕΛΛΗΚΗ ΕΤΑΙΡΕΙΑ ΕΜΦ/ΣΕΩΣ	100972	F86	WG	24,0000	21,8000	2,2000	tn	2629,00
5/2/2006	00Π017	ΠΕΤΚΟΜ ΕΛΛΑΣ Α.Ε.	100984	F86	WG	25,0000	25,1100	0,0000	tn	0,00
5/2/2006	00X000	ΧΗΤΟΣ ΑΒΕΕ	100986	F86	WG	25,0000	24,9400	0,0600	tn	69,60
6/2/2006	00E001	ΕΛΛΗΝΙΚΑ ΠΕΤΡΕΛΑΙΑ ΑΕ	100985	F86	WG	25,0000	24,6300	0,3700	tn	416,25
6/2/2006	00X000	ΧΗΤΟΣ ΑΒΕΕ	100986	F86	WG	25,0000	24,5300	0,4700	tn	545,20
7/2/2006	00E000	C-C ΕΛΛΗΚΗ ΕΤΑΙΡΕΙΑ ΕΜΦ/ΣΕΩΣ	100983	F86	WG	24,0000	21,6600	2,3400	tn	2796,30
7/2/2006	00X000	ΧΗΤΟΣ ΑΒΕΕ	100986	F86	WG	25,0000	24,4700	0,5300	tn	614,80
8/2/2006	00E000	C-C ΕΛΛΗΚΗ ΕΤΑΙΡΕΙΑ ΕΜΦ/ΣΕΩΣ	100983	F86	WG	24,0000	21,9400	2,0600	tn	2461,70
8/2/2006	00Π017	ΠΕΤΚΟΜ ΕΛΛΑΣ Α.Ε.	100984	F86	WG	25,0000	24,6300	0,3700	tn	429,20
9/2/2006	00E000	C-C ΕΛΛΗΚΗ ΕΤΑΙΡΕΙΑ ΕΜΦ/ΣΕΩΣ	100983	F86	WG	24,0000	22,0300	1,9700	tn	2354,15
9/2/2006	00Π017	ΠΕΤΚΟΜ ΕΛΛΑΣ Α.Ε.	100984	F86	WG	25,0000	25,4800	0,0000	tn	0,00
9/2/2006	00X000	ΧΗΤΟΣ ΑΒΕΕ	100986	F86	WG	25,0000	24,8400	0,1600	tn	185,60
11/2/2006	00E000	C-C ΕΛΛΗΚΗ ΕΤΑΙΡΕΙΑ ΕΜΦ/ΣΕΩΣ	100983	F86	WG	24,0000	25,5000	0,0000	tn	0,00
12/2/2006	00Π017	ΠΕΤΚΟΜ ΕΛΛΑΣ Α.Ε.	100984	F86	WG	25,0000	24,8300	0,1700	tn	197,20
13/2/2006	00E000	C-C ΕΛΛΗΚΗ ΕΤΑΙΡΕΙΑ ΕΜΦ/ΣΕΩΣ	100991	F86	WG	24,0000	22,0400	1,9600	tn	2342,20
13/2/2006	00A011	ΑΘΗΝΑΙΚΗ ΖΥΘΟΠΟΙΙΑ ΑΕ	100988	F86	WG	25,0000	24,5400	0,4600	tn	578,68
13/2/2006	00Π017	ΠΕΤΚΟΜ ΕΛΛΑΣ Α.Ε.	100994	F86	WG	25,0000	24,9600	0,0400	tn	46,40
13/2/2006	00X000	ΧΗΤΟΣ ΑΒΕΕ	100992	F86	WG	25,0000	24,3900	0,6100	tn	707,60
14/2/2006	00E000	C-C ΕΛΛΗΚΗ ΕΤΑΙΡΕΙΑ ΕΜΦ/ΣΕΩΣ	100991	F86	WG	24,0000	23,5000	0,5000	tn	597,50
14/2/2006	00E000	C-C ΕΛΛΗΚΗ ΕΤΑΙΡΕΙΑ ΕΜΦ/ΣΕΩΣ	300036	F86	WG	-0,0010	-0,0010	0,0000	tn	0,00

P1.D.Dt.	Kind	Customer	Name	Order	Wth	Kind	Ordered	Delivered	Back Order	Unit	Amount
14/2/2006	00A011		ΑΘΗΝΑΪΚΗ ΖΥΘΟΠΟΙΑ ΑΕ	100988	F86	WG	25,0000	24,9500	0,0500	tn	62,90
14/2/2006	00E001		ΕΛΛΗΝΙΚΑ ΠΕΤΡΕΛΑΙΑ ΑΕ	100995	F86	WG	25,0000	25,3600	0,0000	tn	0,00
14/2/2006	00X000		ΧΗΤΟΣ ΑΒΕΕ	100992	F86	WG	25,0000	24,3600	0,6400	tn	742,40
15/2/2006	00T017		ΠΕΤΚΟΜ ΕΝΝΑΣ Α.Ε.	100994	F86	WG	25,0000	24,9600	0,0400	tn	46,40
15/2/2006	00X000		ΧΗΤΟΣ ΑΒΕΕ	100992	F86	WG	25,0000	24,5600	0,4400	tn	510,40
16/2/2006	00E000		C-C ΕΛΛΗΝΙΚΗ ΕΤΑΙΡΕΙΑ ΕΜΦ/ΣΕΩΣ	100991	F86	WG	24,0000	21,9000	2,1000	tn	2509,50
16/2/2006	00T017		ΠΕΤΚΟΜ ΕΝΝΑΣ Α.Ε.	100994	F86	WG	25,0000	25,0100	0,0000	tn	0,00
16/2/2006	00X000		ΧΗΤΟΣ ΑΒΕΕ	100992	F86	WG	25,0000	24,9900	0,0100	tn	11,60
18/2/2006	00E000		C-C ΕΛΛΗΝΙΚΗ ΕΤΑΙΡΕΙΑ ΕΜΦ/ΣΕΩΣ	100991	F86	WG	24,0000	25,6100	0,0000	tn	0,00
19/2/2006	00E000		C-C ΕΛΛΗΝΙΚΗ ΕΤΑΙΡΕΙΑ ΕΜΦ/ΣΕΩΣ		F86	WG	24,0000	25,2800	0,0000	tn	0,00
20/2/2006	00T017		ΠΕΤΚΟΜ ΕΝΝΑΣ Α.Ε.	101004	F86	WG	25,0000	25,4200	0,0000	tn	0,00
21/2/2006	00E000		C-C ΕΛΛΗΝΙΚΗ ΕΤΑΙΡΕΙΑ ΕΜΦ/ΣΕΩΣ	101003	F86	WG	24,0000	24,8700	0,0000	tn	0,00
21/2/2006	00A011		ΑΘΗΝΑΪΚΗ ΖΥΘΟΠΟΙΑ ΑΕ	101002	F86	WG	25,0000	22,0300	2,9700	tn	3736,26
21/2/2006	00E001		ΕΛΛΗΝΙΚΑ ΠΕΤΡΕΛΑΙΑ ΑΕ	101005	F86	WG	25,0000	25,2800	0,0000	tn	0,00
22/2/2006	00E000		C-C ΕΛΛΗΝΙΚΗ ΕΤΑΙΡΕΙΑ ΕΜΦ/ΣΕΩΣ	101003	F86	WG	24,0000	24,3500	0,0000	tn	0,00
22/2/2006	00A011		ΑΘΗΝΑΪΚΗ ΖΥΘΟΠΟΙΑ ΑΕ	101002	F86	WG	25,0000	22,1000	2,9000	tn	3648,20
22/2/2006	00T017		ΠΕΤΚΟΜ ΕΝΝΑΣ Α.Ε.	101004	F86	WG	25,0000	25,3700	0,0000	tn	0,00
23/2/2006	00E000		C-C ΕΛΛΗΝΙΚΗ ΕΤΑΙΡΕΙΑ ΕΜΦ/ΣΕΩΣ	101003	F86	WG	24,0000	24,7000	0,0000	tn	0,00
23/2/2006	00T017		ΠΕΤΚΟΜ ΕΝΝΑΣ Α.Ε.	101004	F86	WG	25,0000	25,2900	0,0000	tn	0,00
24/2/2006	00T017		ΠΕΤΚΟΜ ΕΝΝΑΣ Α.Ε.		F86	WG	25,0000	25,2600	0,0000	tn	0,00
24/2/2006	00X000		ΧΗΤΟΣ ΑΒΕΕ	101019	F86	WG	25,0000	24,8600	0,1400	tn	162,40
27/2/2006	00T017		ΠΕΤΚΟΜ ΕΝΝΑΣ Α.Ε.	101018	F86	WG	25,0000	24,5900	0,4100	tn	475,60
27/2/2006	00X000		ΧΗΤΟΣ ΑΒΕΕ	101019	F86	WG	25,0000	24,2800	0,7200	tn	835,20
28/2/2006	00E000		C-C ΕΛΛΗΝΙΚΗ ΕΤΑΙΡΕΙΑ ΕΜΦ/ΣΕΩΣ	101015	F86	WG	24,0000	24,4500	0,0000	tn	0,00
28/2/2006	00T017		ΠΕΤΚΟΜ ΕΝΝΑΣ Α.Ε.	101018	F86	WG	25,0000	25,3700	0,0000	tn	0,00
28/2/2006	00X000		ΧΗΤΟΣ ΑΒΕΕ	101022	F86	WG	25,0000	25,8700	0,0000	tn	0,00
2/3/2006	00E000		C-C ΕΛΛΗΝΙΚΗ ΕΤΑΙΡΕΙΑ ΕΜΦ/ΣΕΩΣ	101016	F86	WG	24,0000	24,5200	0,4800	tn	556,80
2/3/2006	00A011		ΑΘΗΝΑΪΚΗ ΖΥΘΟΠΟΙΑ ΑΕ	101017	F86	WG	24,0000	21,8500	2,1500	tn	2569,25
2/3/2006	00E001		ΕΛΛΗΝΙΚΑ ΠΕΤΡΕΛΑΙΑ ΑΕ	101020	F86	WG	25,0000	24,7300	0,2700	tn	337,50
2/3/2006	00T017		ΠΕΤΚΟΜ ΕΝΝΑΣ Α.Ε.	101018	F86	WG	25,0000	24,6700	0,3300	tn	369,60
2/3/2006	00X000		ΧΗΤΟΣ ΑΒΕΕ	101022	F86	WG	25,0000	24,5400	0,4600	tn	529,00
3/3/2006	00E000		C-C ΕΛΛΗΝΙΚΗ ΕΤΑΙΡΕΙΑ ΕΜΦ/ΣΕΩΣ	101016	F86	WG	24,0000	24,0300	0,0000	tn	0,00
3/3/2006	00T017		ΠΕΤΚΟΜ ΕΝΝΑΣ Α.Ε.	101018	F86	WG	25,0000	24,6100	0,3900	tn	448,50
3/3/2006	00T017		ΠΕΤΚΟΜ ΕΝΝΑΣ Α.Ε.		F86	WG	25,0000	25,0000	0,0000	tn	0,00
5/3/2006	00E000		C-C ΕΛΛΗΝΙΚΗ ΕΤΑΙΡΕΙΑ ΕΜΦ/ΣΕΩΣ	101016	F86	WG	24,0000	25,2900	0,0000	tn	0,00
7/3/2006	00E000		C-C ΕΛΛΗΝΙΚΗ ΕΤΑΙΡΕΙΑ ΕΜΦ/ΣΕΩΣ	101027	F86	WG	24,0000	24,4600	0,0000	tn	0,00
7/3/2006	00T017		ΠΕΤΚΟΜ ΕΝΝΑΣ Α.Ε.	101030	F86	WG	25,0000	24,8200	0,1800	tn	207,00

P1.D.Dt.-Kind	Customer	Name	Order	Wh	Kind	Ordered	Delivered	Back Order	Unit	Amount
7/3/2006	00P017	ΠΕΤΚΟΜ ΕΛΛΑΣ Α.Ε.		F86	WG	25,0000	25,5500	0,0000	tn	0,00
7/3/2006	00X000	ΧΗΤΟΣ ΑΒΕΕ	101029	F86	WG	25,0000	24,6400	0,3600	tn	412,20
8/3/2006	00E001	ΕΜΑΗΝΙΚΑ ΠΕΤΡΕΛΑΙΑ ΑΕ	101031	F86	WG	25,0000	25,3000	0,0000	tn	0,00
8/3/2006	00P017	ΠΕΤΚΟΜ ΕΛΛΑΣ Α.Ε.	101030	F86	WG	25,0000	25,4600	0,0000	tn	0,00
9/3/2006	00E000	C-C ΕΛΛΗΚΗ ΕΤΑΙΡΕΙΑ ΕΜΦ/ΣΕΩΣ	101027	F86	WG	24,0000	23,9000	0,1000	tn	119,50
9/3/2006	00E001	ΕΜΑΗΝΙΚΑ ΠΕΤΡΕΛΑΙΑ ΑΕ	101031	F86	WG	25,0000	25,5600	0,0000	tn	0,00
9/3/2006	00P017	ΠΕΤΚΟΜ ΕΛΛΑΣ Α.Ε.	101030	F86	WG	25,0000	25,5600	0,0000	tn	0,00
9/3/2006	00X000	ΧΗΤΟΣ ΑΒΕΕ	101029	F86	WG	25,0000	25,1200	0,0000	tn	0,00
10/3/2006	00P017	ΠΕΤΚΟΜ ΕΛΛΑΣ Α.Ε.	101030	F86	WG	25,0000	25,6300	0,0000	tn	0,00
10/3/2006	00P017	ΠΕΤΚΟΜ ΕΛΛΑΣ Α.Ε.		F86	WG	25,0000	25,4500	0,0000	tn	0,00
10/3/2006	00X000	ΧΗΤΟΣ ΑΒΕΕ	101029	F86	WG	25,0000	24,9900	0,0100	tn	11,45
11/3/2006	00E000	C-C ΕΛΛΗΚΗ ΕΤΑΙΡΕΙΑ ΕΜΦ/ΣΕΩΣ	101027	F86	WG	24,0000	25,5800	0,0000	tn	0,00
11/3/2006	00E000	C-C ΕΛΛΗΚΗ ΕΤΑΙΡΕΙΑ ΕΜΦ/ΣΕΩΣ		F86	WG	24,0000	25,3100	0,0000	tn	0,00
12/3/2006	00E000	C-C ΕΛΛΗΚΗ ΕΤΑΙΡΕΙΑ ΕΜΦ/ΣΕΩΣ	101035	F86	WG	24,0000	24,2100	0,0000	tn	0,00
13/3/2006	00P017	ΠΕΤΚΟΜ ΕΛΛΑΣ Α.Ε.	101038	F86	WG	25,0000	25,5300	0,0000	tn	0,00
13/3/2006	00P017	ΠΕΤΚΟΜ ΕΛΛΑΣ Α.Ε.		F86	WG	25,0000	25,4700	0,0000	tn	0,00
13/3/2006	00X000	ΧΗΤΟΣ ΑΒΕΕ	101037	F86	WG	25,0000	25,1000	0,0000	tn	0,00
14/3/2006	00E001	ΕΜΑΗΝΙΚΑ ΠΕΤΡΕΛΑΙΑ ΑΕ	101039	F86	WG	25,0000	25,3800	0,0000	tn	0,00
14/3/2006	00P017	ΠΕΤΚΟΜ ΕΛΛΑΣ Α.Ε.	101038	F86	WG	25,0000	25,9400	0,0000	tn	0,00
14/3/2006	00X000	ΧΗΤΟΣ ΑΒΕΕ	101037	F86	WG	25,0000	25,3600	0,0000	tn	0,00
16/3/2006	00E000	C-C ΕΛΛΗΚΗ ΕΤΑΙΡΕΙΑ ΕΜΦ/ΣΕΩΣ	101035	F86	WG	24,0000	23,1500	0,8500	tn	1015,75
16/3/2006	00X000	ΧΗΤΟΣ ΑΒΕΕ	101037	F86	WG	25,0000	24,8700	0,1300	tn	148,85
17/3/2006	00E000	C-C ΕΛΛΗΚΗ ΕΤΑΙΡΕΙΑ ΕΜΦ/ΣΕΩΣ	101035	F86	WG	24,0000	22,3500	1,6500	tn	1971,75
17/3/2006	00P017	ΠΕΤΚΟΜ ΕΛΛΑΣ Α.Ε.	101038	F86	WG	25,0000	25,9300	0,0000	tn	0,00
17/3/2006	00P017	ΠΕΤΚΟΜ ΕΛΛΑΣ Α.Ε.		F86	WG	25,0000	2,7700	22,2300	tn	25564,50
20/3/2006	00E000	C-C ΕΛΛΗΚΗ ΕΤΑΙΡΕΙΑ ΕΜΦ/ΣΕΩΣ	101035	F86	WG	24,0000	20,9500	3,0500	tn	3644,75
21/3/2006	00P017	ΠΕΤΚΟΜ ΕΛΛΑΣ Α.Ε.	101048	F86	WG	25,0000	24,9300	0,0700	tn	80,50
24/3/2006	00E000	C-C ΕΛΛΗΚΗ ΕΤΑΙΡΕΙΑ ΕΜΦ/ΣΕΩΣ	101047	F86	WG	24,0000	22,1100	1,8900	tn	2258,55
25/3/2006	00E000	C-C ΕΛΛΗΚΗ ΕΤΑΙΡΕΙΑ ΕΜΦ/ΣΕΩΣ		F86	WG	24,0000	24,7500	0,0000	tn	0,00
27/3/2006	00E000	C-C ΕΛΛΗΚΗ ΕΤΑΙΡΕΙΑ ΕΜΦ/ΣΕΩΣ	101055	F86	WG	24,0000	24,3900	0,0000	tn	0,00
28/3/2006	00E000	C-C ΕΛΛΗΚΗ ΕΤΑΙΡΕΙΑ ΕΜΦ/ΣΕΩΣ		F86	WG	24,0000	24,8400	0,0000	tn	0,00
29/3/2006	00E000	C-C ΕΛΛΗΚΗ ΕΤΑΙΡΕΙΑ ΕΜΦ/ΣΕΩΣ		F86	WG	24,0000	22,5100	1,4900	tn	1780,55
30/3/2006	00X000	ΧΗΤΟΣ ΑΒΕΕ	101058	F86	WG	25,0000	24,9100	0,0900	tn	103,05
3/4/2006	00E000	C-C ΕΛΛΗΚΗ ΕΤΑΙΡΕΙΑ ΕΜΦ/ΣΕΩΣ	101064	F86	WG	24,0000	24,7400	0,0000	tn	0,00
3/4/2006	00A011	ΑΘΗΝΑΙΚΗ ΖΥΘΟΠΟΙΙΑ ΑΕ	101060	F86	WG	25,0000	25,2100	0,0000	tn	0,00
3/4/2006	00P017	ΠΕΤΚΟΜ ΕΛΛΑΣ Α.Ε.	101062	F86	WG	25,0000	25,1300	0,0000	tn	0,00
4/4/2006	00E000	C-C ΕΛΛΗΚΗ ΕΤΑΙΡΕΙΑ ΕΜΦ/ΣΕΩΣ	101064	F86	WG	24,0000	22,1500	1,8500	tn	2210,75
4/4/2006	00P017	ΠΕΤΚΟΜ ΕΛΛΑΣ Α.Ε.	101062	F86	WG	25,0000	25,1400	0,0000	tn	0,00

P1.D.Dt.-Kind	Customer	Name	Order	Wth	Kind	Ordered	Delivered	Back Order	Unit	Amount
5/4/2006	00A011	ΑΘΗΝΑΪΚΗ ΖΥΘΟΠΟΙΑ ΑΕ	101060	F86	WG	25,0000	24,5500	0,4500	tn	549,00
5/4/2006	00E001	ΕΛΛΗΝΙΚΑ ΠΙΤΡΕΒΑΙΑ ΑΕ	101063	F86	WG	25,0000	25,1100	0,0000	tn	0,00
6/4/2006	00E000	C-C ΕΛΛΗΚΗ ΕΤΑΙΡΕΙΑ ΕΜΦ/ΣΕΩΣ	101064	F86	WG	24,0000	24,7500	0,0000	tn	0,00
7/4/2006	00E000	C-C ΕΛΛΗΚΗ ΕΤΑΙΡΕΙΑ ΕΜΦ/ΣΕΩΣ		F86	WG	24,0000	22,4700	1,5300	tn	1828,35
7/4/2006	00E001	ΕΛΛΗΝΙΚΑ ΠΙΤΡΕΒΑΙΑ ΑΕ	101063	F86	WG	25,0000	25,2600	0,0000	tn	0,00
10/4/2006	00A011	ΑΘΗΝΑΪΚΗ ΖΥΘΟΠΟΙΑ ΑΕ	101075	F86	WG	25,0000	24,7700	0,2300	tn	280,60
10/4/2006	00T017	ΠΕΤΚΟΜ ΕΜΜΑΣ Α.Ε.	101062	F86	WG	25,0000	25,9200	0,0000	tn	0,00
10/4/2006	00X000	ΧΗΤΟΣ ΑΒΕΕ	101074	F86	WG	25,0000	25,5100	0,0000	tn	0,00
11/4/2006	00E000	C-C ΕΛΛΗΚΗ ΕΤΑΙΡΕΙΑ ΕΜΦ/ΣΕΩΣ	101073	F86	WG	24,0000	23,7700	0,2300	tn	274,85
11/4/2006	00T017	ΠΕΤΚΟΜ ΕΜΜΑΣ Α.Ε.	101076	F86	WG	25,0000	24,7300	0,2700	tn	309,02
12/4/2006	00H000	ΥΑΡΟΠΛΑΣΤ ΑΒΕΕ	101065	F86	WG	25,0000	25,4300	0,0000	tn	0,00
12/4/2006	00X000	ΧΗΤΟΣ ΑΒΕΕ	101074	F86	WG	25,0000	24,2500	0,7500	tn	862,50
13/4/2006	00E000	C-C ΕΛΛΗΚΗ ΕΤΑΙΡΕΙΑ ΕΜΦ/ΣΕΩΣ	101073	F86	WG	24,0000	22,2900	1,7100	tn	2043,45
13/4/2006	00A011	ΑΘΗΝΑΪΚΗ ΖΥΘΟΠΟΙΑ ΑΕ	101075	F86	WG	25,0000	24,3600	0,6400	tn	780,80
13/4/2006	00E001	ΕΛΛΗΝΙΚΑ ΠΙΤΡΕΒΑΙΑ ΑΕ	101077	F86	WG	25,0000	24,9800	0,0200	tn	22,30
14/4/2006	00T017	ΠΕΤΚΟΜ ΕΜΜΑΣ Α.Ε.	101076	F86	WG	25,0000	24,7900	0,2100	tn	240,34
14/4/2006	00X000	ΧΗΤΟΣ ΑΒΕΕ	101074	F86	WG	25,0000	24,7800	0,2200	tn	253,00
15/4/2006	00E000	C-C ΕΛΛΗΚΗ ΕΤΑΙΡΕΙΑ ΕΜΦ/ΣΕΩΣ	101073	F86	WG	24,0000	25,1200	0,0000	tn	0,00
15/4/2006	00T017	ΠΕΤΚΟΜ ΕΜΜΑΣ Α.Ε.	101076	F86	WG	25,0000	24,9200	0,0800	tn	91,56
16/4/2006	00E000	C-C ΕΛΛΗΚΗ ΕΤΑΙΡΕΙΑ ΕΜΦ/ΣΕΩΣ	101073	F86	WG	24,0000	26,4500	0,0000	tn	0,00
16/4/2006	00T017	ΠΕΤΚΟΜ ΕΜΜΑΣ Α.Ε.	101079	F86	WG	25,0000	25,3300	0,0000	tn	0,00
16/4/2006	00T017	ΠΕΤΚΟΜ ΕΜΜΑΣ Α.Ε.		F86	WG	25,0000	25,6600	0,0000	tn	0,00
17/4/2006	00T017	ΠΕΤΚΟΜ ΕΜΜΑΣ Α.Ε.		F86	WG	25,0000	25,1000	0,0000	tn	0,00
17/4/2006	00X000	ΧΗΤΟΣ ΑΒΕΕ	101085	F86	WG	25,0000	24,6800	0,3200	tn	368,00
17/4/2006	00X000	ΧΗΤΟΣ ΑΒΕΕ		F86	WG	-24,6800	-24,6800	0,0000	tn	0,00
17/4/2006	00X000	ΧΗΤΟΣ ΑΒΕΕ	101087	F86	WG	25,0000	24,6800	0,3200	tn	368,00
18/4/2006	00E000	C-C ΕΛΛΗΚΗ ΕΤΑΙΡΕΙΑ ΕΜΦ/ΣΕΩΣ	101081	F86	WG	24,0000	22,7100	1,2900	tn	1541,55
18/4/2006	00A011	ΑΘΗΝΑΪΚΗ ΖΥΘΟΠΟΙΑ ΑΕ	101082	F86	WG	25,0000	22,2300	2,7700	tn	3379,40
18/4/2006	00E001	ΕΛΛΗΝΙΚΑ ΠΙΤΡΕΒΑΙΑ ΑΕ	101080	F86	WG	25,0000	25,2100	0,0000	tn	0,00
18/4/2006	00E001	ΕΛΛΗΝΙΚΑ ΠΙΤΡΕΒΑΙΑ ΑΕ		F86	WG	25,0000	24,9700	0,0300	tn	33,45
18/4/2006	00X000	ΧΗΤΟΣ ΑΒΕΕ	101087	F86	WG	25,0000	24,8000	0,2000	tn	230,00
19/4/2006	00T017	ΠΕΤΚΟΜ ΕΜΜΑΣ Α.Ε.	101079	F86	WG	25,0000	25,5500	0,0000	tn	0,00
19/4/2006	00T017	ΠΕΤΚΟΜ ΕΜΜΑΣ Α.Ε.		F86	WG	25,0000	25,2100	0,0000	tn	0,00
19/4/2006	00X000	ΧΗΤΟΣ ΑΒΕΕ	101087	F86	WG	25,0000	24,8500	0,1500	tn	172,50
20/4/2006	00T017	ΠΕΤΚΟΜ ΕΜΜΑΣ Α.Ε.	101079	F86	WG	25,0000	24,7400	0,2600	tn	297,57
20/4/2006	00T017	ΠΕΤΚΟΜ ΕΜΜΑΣ Α.Ε.		F86	WG	25,0000	25,2300	0,0000	tn	0,00
20/4/2006	00T017	ΠΕΤΚΟΜ ΕΜΜΑΣ Α.Ε.		F86	WG	25,0000	25,5100	0,0000	tn	0,00
20/4/2006	00T017	ΠΕΤΚΟΜ ΕΜΜΑΣ Α.Ε.		F86	WG	25,0000	25,0200	0,0000	tn	0,00

P1.D.Dt.-Kind	Customer	Name	Order	Wth	Kind	Ordered	Delivered	Back Order	Unit	Amount
20/4/2006	00H000	ΥΑΡΟΠΛΑΣΤ ΑΒΕΕ	101089	F86	WG	25,0000	25,5400	0,0000	tn	0,00
24/4/2006	00Π017	ΠΕΤΚΟΜ ΕΝΝΑΣ Α.Ε.	101079	F86	WG	25,0000	26,0800	0,0000	tn	0,00
24/4/2006	00H000	ΥΑΡΟΠΛΑΣΤ ΑΒΕΕ	101089	F86	WG	25,0000	25,6000	0,0000	tn	0,00
25/4/2006	00E000	C-C ΕΛΛΗΚΗ ΕΤΑΙΡΕΙΑ ΕΜΦ/ΣΕΩΣ	101091	F86	WG	24,0000	22,6900	1,3100	tn	1565,45
25/4/2006	00A011	ΑΘΗΝΑΙΚΗ ΖΥΓΟΠΟΙΙΑ ΑΕ	101092	F86	WG	25,0000	22,3300	2,6700	tn	3257,40
25/4/2006	00Π017	ΠΕΤΚΟΜ ΕΝΝΑΣ Α.Ε.	101079	F86	WG	5,0000	25,6200	0,0000	tn	0,00
25/4/2006	00H000	ΥΑΡΟΠΛΑΣΤ ΑΒΕΕ	101089	F86	WG	25,0000	26,2200	0,0000	tn	0,00
25/4/2006	00X000	ΧΗΤΟΣ ΑΒΕΕ	101088	F86	WG	25,0000	24,8700	0,1300	tn	149,50
26/4/2006	00E000	C-C ΕΛΛΗΚΗ ΕΤΑΙΡΕΙΑ ΕΜΦ/ΣΕΩΣ	101091	F86	WG	24,0000	24,1000	0,0000	tn	0,00
26/4/2006	00Π017	ΠΕΤΚΟΜ ΕΝΝΑΣ Α.Ε.	101079	F86	WG	2,0000	25,8900	0,0000	tn	0,00
26/4/2006	00X000	ΧΗΤΟΣ ΑΒΕΕ	101088	F86	WG	25,0000	25,0100	0,0000	tn	0,00
27/4/2006	00E001	ΕΛΛΗΝΙΚΑ ΠΕΤΡΕΛΑΙΑ ΑΕ	101080	F86	WG	25,0000	25,5700	0,0000	tn	0,00
27/4/2006	00Π017	ΠΕΤΚΟΜ ΕΝΝΑΣ Α.Ε.	101079	F86	WG	25,0000	25,6300	0,0000	tn	0,00
27/4/2006	00X000	ΧΗΤΟΣ ΑΒΕΕ	101088	F86	WG	25,0000	24,9000	0,1000	tn	115,00
28/4/2006	00E000	C-C ΕΛΛΗΚΗ ΕΤΑΙΡΕΙΑ ΕΜΦ/ΣΕΩΣ	101091	F86	WG	25,0000	24,4400	0,0000	tn	0,00
28/4/2006	00E001	ΕΛΛΗΝΙΚΑ ΠΕΤΡΕΛΑΙΑ ΑΕ	101080	F86	WG	24,0000	25,5000	0,0000	tn	0,00
28/4/2006	00Π017	ΠΕΤΚΟΜ ΕΝΝΑΣ Α.Ε.	101079	F86	WG	25,0000	25,7600	0,0000	tn	0,00
28/4/2006	00X000	ΧΗΤΟΣ ΑΒΕΕ	101088	F86	WG	25,0000	24,8500	0,1500	tn	172,50
29/4/2006	00E000	C-C ΕΛΛΗΚΗ ΕΤΑΙΡΕΙΑ ΕΜΦ/ΣΕΩΣ	101091	F86	WG	25,0000	24,0300	0,0000	tn	0,00
29/4/2006	00Π017	ΠΕΤΚΟΜ ΕΝΝΑΣ Α.Ε.	101079	F86	WG	24,0000	25,1000	0,0000	tn	0,00
29/4/2006	00Π017	ΠΕΤΚΟΜ ΕΝΝΑΣ Α.Ε.		F86	WG	25,0000	25,1500	0,0000	tn	0,00
30/4/2006	00Π017	ΠΕΤΚΟΜ ΕΝΝΑΣ Α.Ε.		F86	WG	25,0000	25,0900	0,0000	tn	0,00
30/4/2006	00Π017	ΠΕΤΚΟΜ ΕΝΝΑΣ Α.Ε.		F86	WG	25,0000	25,7300	0,0000	tn	0,00
30/4/2006	00Π017	ΠΕΤΚΟΜ ΕΝΝΑΣ Α.Ε.		F86	WG	25,0000	25,4400	0,0000	tn	0,00
30/4/2006	00Π017	ΠΕΤΚΟΜ ΕΝΝΑΣ Α.Ε.		F86	WG	25,0000	24,6800	0,3200	tn	366,24
2/5/2006	00E000	C-C ΕΛΛΗΚΗ ΕΤΑΙΡΕΙΑ ΕΜΦ/ΣΕΩΣ	101095	F86	WG	25,0000	23,8000	0,2000	tn	235,40
2/5/2006	00H000	ΥΑΡΟΠΛΑΣΤ ΑΒΕΕ	101089	F86	WG	24,0000	25,8000	0,0000	tn	0,00
2/5/2006	00X000	ΧΗΤΟΣ ΑΒΕΕ	101096	F86	WG	25,0000	24,8900	0,1100	tn	128,70
3/5/2006	00Π017	ΠΕΤΚΟΜ ΕΝΝΑΣ Α.Ε.	101097	F86	WG	25,0000	25,3100	0,0000	tn	0,00
3/5/2006	00X000	ΧΗΤΟΣ ΑΒΕΕ	101096	F86	WG	25,0000	24,7400	0,2600	tn	304,20
4/5/2006	00E000	C-C ΕΛΛΗΚΗ ΕΤΑΙΡΕΙΑ ΕΜΦ/ΣΕΩΣ	101095	F86	WG	25,0000	24,4000	0,0000	tn	0,00
4/5/2006	00E000	C-C ΕΛΛΗΚΗ ΕΤΑΙΡΕΙΑ ΕΜΦ/ΣΕΩΣ		F86	WG	24,0000	24,9100	0,0000	tn	0,00
4/5/2006	00Π017	ΠΕΤΚΟΜ ΕΝΝΑΣ Α.Ε.	101097	F86	WG	25,0000	25,5300	0,0000	tn	0,00
4/5/2006	00H000	ΥΑΡΟΠΛΑΣΤ ΑΒΕΕ	101089	F86	WG	24,0000	25,6500	0,0000	tn	0,00
4/5/2006	00X000	ΧΗΤΟΣ ΑΒΕΕ	101096	F86	WG	25,0000	25,1600	0,0000	tn	0,00
5/5/2006	00Π017	ΠΕΤΚΟΜ ΕΝΝΑΣ Α.Ε.	101097	F86	WG	25,0000	25,8000	0,0000	tn	0,00

P1.D Dt. Kind	Customer	Name	Order	Wth	Kind	Ordered	Delivered	Back Order	Unit	Amount
7/5/2006	00E000	C-C ΕΛΛΗΚΗ ΕΤΑΙΡΕΙΑ ΕΜΦ/ΣΕΩΣ	101095	F86	WG	24.0000	25.5300	0.0000	tn	0.00
7/5/2006	00X000	ΧΗΤΟΣ ΑΒΕΕ	101104	F86	WG	25.0000	25.2700	0.0000	tn	0.00
8/5/2006	00E000	C-C ΕΛΛΗΚΗ ΕΤΑΙΡΕΙΑ ΕΜΦ/ΣΕΩΣ	101102	F86	WG	24.0000	24.6300	0.0000	tn	0.00
8/5/2006	00H000	ΥΑΡΟΠΛΑΣΤ ΑΒΕΕ	101089	F86	WG	25.0000	25.5400	0.0000	tn	0.00
8/5/2006	00X000	ΧΗΤΟΣ ΑΒΕΕ	101104	F86	WG	25.0000	25.0500	0.0000	tn	0.00
8/5/2006	00X000	ΧΗΤΟΣ ΑΒΕΕ		F86	WG	25.0000	25.1800	0.0000	tn	0.00
9/5/2006	00E000	C-C ΕΛΛΗΚΗ ΕΤΑΙΡΕΙΑ ΕΜΦ/ΣΕΩΣ	101102	F86	WG	24.0000	22.5200	1.4800	tn	1741.96
9/5/2006	00T017	ΠΕΤΚΟΜ ΕΛΛΑΣ Α.Ε.	101105	F86	WG	25.0000	25.5400	0.0000	tn	0.00
10/5/2006	00E000	C-C ΕΛΛΗΚΗ ΕΤΑΙΡΕΙΑ ΕΜΦ/ΣΕΩΣ	101102	F86	WG	24.0000	22.4000	1.6000	tn	1883.20
10/5/2006	00H000	ΥΑΡΟΠΛΑΣΤ ΑΒΕΕ	101089	F86	WG	25.0000	25.5900	0.0000	tn	0.00
10/5/2006	00X000	ΧΗΤΟΣ ΑΒΕΕ	101104	F86	WG	25.0000	25.2200	0.0000	tn	0.00
11/5/2006	00T017	ΠΕΤΚΟΜ ΕΛΛΑΣ Α.Ε.	101105	F86	WG	25.0000	25.7100	0.0000	tn	0.00
13/5/2006	00E000	C-C ΕΛΛΗΚΗ ΕΤΑΙΡΕΙΑ ΕΜΦ/ΣΕΩΣ	101102	F86	WG	24.0000	25.7000	0.0000	tn	0.00
14/5/2006	00X000	ΧΗΤΟΣ ΑΒΕΕ	101111	F86	WG	25.0000	25.4600	0.0000	tn	0.00
15/5/2006	00E000	C-C ΕΛΛΗΚΗ ΕΤΑΙΡΕΙΑ ΕΜΦ/ΣΕΩΣ	101113	F86	WG	24.0000	22.5900	1.4100	tn	1659.57
15/5/2006	00A011	ΑΘΗΝΑΪΚΗ ΖΥΘΟΠΟΙΙΑ ΑΕ	101103	F86	WG	25.0000	26.5900	0.0000	tn	0.00
15/5/2006	00T017	ΠΕΤΚΟΜ ΕΛΛΑΣ Α.Ε.	101116	F86	WG	25.0000	26.0300	0.0000	tn	0.00
15/5/2006	00X000	ΧΗΤΟΣ ΑΒΕΕ	101111	F86	WG	25.0000	25.6000	0.0000	tn	0.00
16/5/2006	00H000	ΥΑΡΟΠΛΑΣΤ ΑΒΕΕ	101089	F86	WG	25.0000	25.7100	0.0000	tn	0.00
16/5/2006	00X000	ΧΗΤΟΣ ΑΒΕΕ	101111	F86	WG	25.0000	24.7700	0.2300	tn	269.10
17/5/2006	00E000	C-C ΕΛΛΗΚΗ ΕΤΑΙΡΕΙΑ ΕΜΦ/ΣΕΩΣ	101113	F86	WG	24.0000	25.2300	0.0000	tn	0.00
17/5/2006	00E001	ΕΛΛΗΝΙΚΑ ΠΕΤΡΕΛΑΙΑ ΑΕ	101117	F86	WG	25.0000	25.4800	0.0000	tn	0.00
17/5/2006	00H000	ΥΑΡΟΠΛΑΣΤ ΑΒΕΕ	101118	F86	WG	25.0000	25.7800	0.0000	tn	0.00
17/5/2006	00X000	ΧΗΤΟΣ ΑΒΕΕ	101111	F86	WG	25.0000	24.6900	0.3100	tn	362.70
18/5/2006	00T017	ΠΕΤΚΟΜ ΕΛΛΑΣ Α.Ε.	101116	F86	WG	25.0000	24.9400	0.0600	tn	69.72
19/5/2006	00E000	C-C ΕΛΛΗΚΗ ΕΤΑΙΡΕΙΑ ΕΜΦ/ΣΕΩΣ	101113	F86	WG	24.0000	21.8900	2.1100	tn	2483.47
21/5/2006	00E000	C-C ΕΛΛΗΚΗ ΕΤΑΙΡΕΙΑ ΕΜΦ/ΣΕΩΣ		F86	WG	24.0000	24.9200	0.0000	tn	0.00
21/5/2006	00T017	ΠΕΤΚΟΜ ΕΛΛΑΣ Α.Ε.	101124	F86	WG	25.0000	25.3300	0.0000	tn	0.00
21/5/2006	00X000	ΧΗΤΟΣ ΑΒΕΕ	101123	F86	WG	25.0000	24.8800	0.1200	tn	140.40
22/5/2006	00E000	C-C ΕΛΛΗΚΗ ΕΤΑΙΡΕΙΑ ΕΜΦ/ΣΕΩΣ	101122	F86	WG	24.0000	22.0100	1.9900	tn	2342.23
22/5/2006	00E001	ΕΛΛΗΝΙΚΑ ΠΕΤΡΕΛΑΙΑ ΑΕ	101125	F86	WG	25.0000	25.3400	0.0000	tn	0.00
22/5/2006	00H000	ΥΑΡΟΠΛΑΣΤ ΑΒΕΕ	101118	F86	WG	25.0000	25.9100	0.0000	tn	0.00
22/5/2006	00X000	ΧΗΤΟΣ ΑΒΕΕ	101123	F86	WG	25.0000	24.8400	0.1600	tn	187.20
23/5/2006	00E000	C-C ΕΛΛΗΚΗ ΕΤΑΙΡΕΙΑ ΕΜΦ/ΣΕΩΣ	101122	F86	WG	24.0000	22.6900	1.3100	tn	1541.87
23/5/2006	00X000	ΧΗΤΟΣ ΑΒΕΕ	101123	F86	WG	25.0000	24.9200	0.0800	tn	93.60
24/5/2006	00X000	ΧΗΤΟΣ ΑΒΕΕ		F86	WG	25.0000	24.9800	0.0200	tn	23.40
25/5/2006	00E000	C-C ΕΛΛΗΚΗ ΕΤΑΙΡΕΙΑ ΕΜΦ/ΣΕΩΣ	101122	F86	WG	24.0000	24.3100	0.0000	tn	0.00
25/5/2006	00A011	ΑΘΗΝΑΪΚΗ ΖΥΘΟΠΟΙΙΑ ΑΕ	101121	F86	WG	25.0000	22.5900	2.4100	tn	2988.40

P1.D.Dt.-Kind	Customer	Name	Order	Wth	Kind	Ordered	Delivered	Back Order	Unit	Amount
25/5/2006	00X000	ΧΗΤΟΣ ΑΒΕΕ	101123	F86	WG	25,0000	24,9700	0,0300	tn	35,10
26/5/2006	00E000	C-C ΕΛΜΚΗ ΕΤΑΙΡΕΙΑ ΕΜΦ/ΣΕΩΣ	101122	F86	WG	24,0000	22,5800	1,2000	tn	1671,34
26/5/2006	00X000	ΧΗΤΟΣ ΑΒΕΕ	101123	F86	WG	25,0000	24,9300	0,0700	tn	81,90
28/5/2006	00E000	C-C ΕΛΜΚΗ ΕΤΑΙΡΕΙΑ ΕΜΦ/ΣΕΩΣ	101122	F86	WG	24,0000	25,1100	0,0000	tn	0,00
28/5/2006	00X000	ΧΗΤΟΣ ΑΒΕΕ	101130	F86	WG	25,0000	25,1500	0,0000	tn	0,00
29/5/2006	00E000	C-C ΕΛΜΚΗ ΕΤΑΙΡΕΙΑ ΕΜΦ/ΣΕΩΣ	101127	F86	WG	24,0000	26,2300	0,0000	tn	0,00
29/5/2006	00H000	ΥΑΡΟΠΛΑΣΤ ΑΒΕΕ	101132	F86	WG	25,0000	26,0800	0,0000	tn	0,00
29/5/2006	00X000	ΧΗΤΟΣ ΑΒΕΕ	101130	F86	WG	25,0000	25,2000	0,0000	tn	0,00
30/5/2006	00A011	ΑΘΗΝΑΙΚΗ ΖΥΘΟΠΟΙΙΑ ΑΕ	101129	F86	WG	25,0000	22,5600	2,4400	tn	3025,60
30/5/2006	00X000	ΧΗΤΟΣ ΑΒΕΕ	101130	F86	WG	25,0000	25,4600	0,0000	tn	0,00
31/5/2006	00E000	C-C ΕΛΜΚΗ ΕΤΑΙΡΕΙΑ ΕΜΦ/ΣΕΩΣ	101127	F86	WG	24,0000	22,9000	1,1000	tn	1294,70
31/5/2006	00X000	ΧΗΤΟΣ ΑΒΕΕ	101130	F86	WG	25,0000	24,9500	0,0500	tn	58,50

SALES ORDERS BY ITEM

P1.D. Di. Kind	Customer	Item/Cont.:21.03.FH-SD-WG	Name	ALPHAPET FH KRYPTAL-SD PET-WG PET EE SIILO & BIGBAGS	Order	Wrh	Kind	Ordered	Delivered	Back Order	Unit	Amount
1/6/2005	60C003	COGA-COLA HBC ITALIA S.R.L	COGA-COLA HBC ITALIA S.R.L	200502	F26	FH	24,2000	24,2000	0,0000	0,0000	tn	0,00
1/6/2005	60C003	COGA-COLA HBC ITALIA S.R.L	COGA-COLA HBC ITALIA S.R.L		F26	FH	24,2000	9,9000	14,3000	0,0000	tn	16530,80
1/6/2005	60C003	COGA-COLA HBC ITALIA S.R.L	COGA-COLA HBC ITALIA S.R.L		F26	FH	-9,9000	-9,9000	0,0000	0,0000	tn	0,00
1/6/2005	60C003	COGA-COLA HBC ITALIA S.R.L	COGA-COLA HBC ITALIA S.R.L		F26	FH	24,2000	24,2000	0,0000	0,0000	tn	0,00
1/6/2005	60C003	COGA-COLA HBC ITALIA S.R.L	COGA-COLA HBC ITALIA S.R.L		F26	FH	24,2000	24,2000	0,0000	0,0000	tn	0,00
1/6/2005	70E002	ENERGOPET d.o.o	ENERGOPET d.o.o	200514	F26	FH	23,1000	23,1000	0,0000	0,0000	tn	0,00
1/6/2005	00E001	EMAHNIKA PETPEVAIA AE	EMAHNIKA PETPEVAIA AE	100598	F26	FH	24,2000	23,1000	1,1000	1,1000	tn	1199,00
2/6/2005	60C003	COGA-COLA HBC ITALIA S.R.L	COGA-COLA HBC ITALIA S.R.L	200502	F26	FH	24,2000	24,2000	0,0000	0,0000	tn	0,00
2/6/2005	60C003	COGA-COLA HBC ITALIA S.R.L	COGA-COLA HBC ITALIA S.R.L		F26	FH	24,2000	23,1000	1,1000	1,1000	tn	1271,60
2/6/2005	00E001	EMAHNIKA PETPEVAIA AE	EMAHNIKA PETPEVAIA AE	100603	F26	FH	24,2000	24,2000	0,0000	0,0000	tn	0,00
3/6/2005	60C003	COGA-COLA HBC ITALIA S.R.L	COGA-COLA HBC ITALIA S.R.L		F26	FH	24,2000	23,1000	1,1000	1,1000	tn	1271,60
6/6/2005	60C003	COGA-COLA HBC ITALIA S.R.L	COGA-COLA HBC ITALIA S.R.L		F26	FH	24,2000	23,1000	1,1000	1,1000	tn	1271,60
7/6/2005	60C003	COGA-COLA HBC ITALIA S.R.L	COGA-COLA HBC ITALIA S.R.L	200502	F26	FH	24,2000	24,2000	0,0000	0,0000	tn	0,00
7/6/2005	60C003	COGA-COLA HBC ITALIA S.R.L	COGA-COLA HBC ITALIA S.R.L		F26	FH	24,2000	24,2000	0,0000	0,0000	tn	0,00
7/6/2005	60C003	COGA-COLA HBC ITALIA S.R.L	COGA-COLA HBC ITALIA S.R.L		F26	FH	24,2000	23,1000	1,1000	1,1000	tn	1271,60
7/6/2005	00E001	EMAHNIKA PETPEVAIA AE	EMAHNIKA PETPEVAIA AE	100603	F26	FH	24,2000	20,9000	3,3000	3,3000	tn	3451,80
8/6/2005	60C003	COGA-COLA HBC ITALIA S.R.L	COGA-COLA HBC ITALIA S.R.L	200502	F26	FH	24,2000	23,1000	1,1000	1,1000	tn	1271,60
8/6/2005	60C003	COGA-COLA HBC ITALIA S.R.L	COGA-COLA HBC ITALIA S.R.L		F26	FH	24,2000	24,2000	0,0000	0,0000	tn	0,00
8/6/2005	00E001	EMAHNIKA PETPEVAIA AE	EMAHNIKA PETPEVAIA AE	100598	F26	FH	24,2000	24,2000	0,0000	0,0000	tn	0,00
8/6/2005	00E001	EMAHNIKA PETPEVAIA AE	EMAHNIKA PETPEVAIA AE		F26	FH	24,2000	24,2000	0,0000	0,0000	tn	0,00
8/6/2005	00E001	EMAHNIKA PETPEVAIA AE	EMAHNIKA PETPEVAIA AE	100613	F26	FH	24,2000	24,2000	0,0000	0,0000	tn	0,00
9/6/2005	60C003	COGA-COLA HBC ITALIA S.R.L	COGA-COLA HBC ITALIA S.R.L		F26	FH	24,2000	24,2000	0,0000	0,0000	tn	0,00
9/6/2005	60C003	COGA-COLA HBC ITALIA S.R.L	COGA-COLA HBC ITALIA S.R.L		F26	FH	24,2000	24,2000	0,0000	0,0000	tn	0,00
9/6/2005	60C003	COGA-COLA HBC ITALIA S.R.L	COGA-COLA HBC ITALIA S.R.L		F26	FH	24,2000	24,2000	0,0000	0,0000	tn	0,00
9/6/2005	60I002	IFAP S.p.A	IFAP S.p.A	200523	F26	FH	23,1000	24,2000	0,0000	0,0000	tn	0,00
9/6/2005	60I002	IFAP S.p.A	IFAP S.p.A		F26	FH	23,1000	23,1000	0,0000	0,0000	tn	0,00
10/6/2005	60C003	COGA-COLA HBC ITALIA S.R.L	COGA-COLA HBC ITALIA S.R.L	200502	F26	FH	24,2000	24,2000	0,0000	0,0000	tn	0,00
10/6/2005	60C003	COGA-COLA HBC ITALIA S.R.L	COGA-COLA HBC ITALIA S.R.L		F26	FH	24,2000	24,2000	0,0000	0,0000	tn	0,00
13/6/2005	60C003	COGA-COLA HBC ITALIA S.R.L	COGA-COLA HBC ITALIA S.R.L		F26	FH	24,2000	24,2000	0,0000	0,0000	tn	1271,60
13/6/2005	60C003	COGA-COLA HBC ITALIA S.R.L	COGA-COLA HBC ITALIA S.R.L		F26	FH	24,2000	23,1000	1,1000	1,1000	tn	1271,60
13/6/2005	60C003	COGA-COLA HBC ITALIA S.R.L	COGA-COLA HBC ITALIA S.R.L		F26	FH	24,2000	23,1000	1,1000	1,1000	tn	1271,60
14/6/2005	60C003	COGA-COLA HBC ITALIA S.R.L	COGA-COLA HBC ITALIA S.R.L	200502	F26	FH	24,2000	24,2000	0,0000	0,0000	tn	0,00
14/6/2005	60C003	COGA-COLA HBC ITALIA S.R.L	COGA-COLA HBC ITALIA S.R.L		F26	FH	24,2000	24,2000	0,0000	0,0000	tn	1271,60
14/6/2005	00E001	EMAHNIKA PETPEVAIA AE	EMAHNIKA PETPEVAIA AE	100614	F26	FH	24,2000	24,2000	0,0000	0,0000	tn	0,00
15/6/2005	00H000	YAPOTNACT ABEE	YAPOTNACT ABEE	100619	F26	FH	23,1000	23,1000	0,0000	0,0000	tn	0,00
16/6/2005	70A012	AMCOR PET PACKAGING DEL PERU	AMCOR PET PACKAGING DEL PERU	200538	F26	FH	0,0001	0,0001	0,0000	0,0000	tn	0,00

P1.D.Dt.-Kind	Customer	Name	Order	Wth	Kind	Ordered	Delivered	Back Order	Unit	Amount
16/6/2005	60C003	COCA-COLA HBC ITALIA S.R.L	200502	F26	FH	24,2000	24,2000	0,0000	tn	0,00
16/6/2005	60C003	COCA-COLA HBC ITALIA S.R.L		F26	FH	24,2000	24,2000	0,0000	tn	0,00
16/6/2005	60C003	COCA-COLA HBC ITALIA S.R.L		F26	FH	24,2000	24,2000	0,0000	tn	0,00
16/6/2005	70S012	San Miguel Industrial S.A.	200537	F26	FH	0,0003	0,0003	0,0000	tn	0,00
17/6/2005	60C003	COCA-COLA HBC ITALIA S.R.L	200502	F26	FH	24,2000	24,2000	0,0000	tn	0,00
17/6/2005	60C003	COCA-COLA HBC ITALIA S.R.L		F26	FH	24,2000	23,1000	1,1000	tn	1271,60
17/6/2005	00A011	AGHNAIKH ZYGOITOIA AE	100628	F26	FH	8,8000	8,8000	0,0000	tn	0,00
21/6/2005	60C003	COCA-COLA HBC ITALIA S.R.L	200502	F26	FH	24,2000	23,1000	1,1000	tn	1271,60
21/6/2005	60C003	COCA-COLA HBC ITALIA S.R.L		F26	FH	24,2000	24,2000	0,0000	tn	0,00
21/6/2005	00H000	YAPOTIAXI ABEE	100636	F26	FH	23,1000	23,1000	0,0000	tn	0,00
22/6/2005	60C003	COCA-COLA HBC ITALIA S.R.L	200502	F26	FH	24,2000	23,1000	1,1000	tn	1271,60
22/6/2005	60C003	COCA-COLA HBC ITALIA S.R.L	200502	F26	FH	24,2000	23,1000	1,1000	tn	1271,60
22/6/2005	60C003	COCA-COLA HBC ITALIA S.R.L		F26	FH	24,2000	24,2000	0,0000	tn	0,00
22/6/2005	00H000	YAPOTIAXI ABEE	100636	F26	FH	23,1000	23,1000	0,0000	tn	0,00
23/6/2005	60C003	COCA-COLA HBC ITALIA S.R.L	200502	F26	FH	24,2000	24,2000	0,0000	tn	0,00
23/6/2005	00E001	EMAHNIKA ΠΕΤΡΕΛΑΙΑ ΑΕ	100614	F26	FH	24,2000	24,2000	0,0000	tn	0,00
27/6/2005	60C003	COCA-COLA HBC ITALIA S.R.L		F26	FH	24,2000	23,1000	1,1000	tn	1271,60
27/6/2005	60C003	COCA-COLA HBC ITALIA S.R.L		F26	FH	24,2000	23,1000	1,1000	tn	1271,60
27/6/2005	60C003	COCA-COLA HBC ITALIA S.R.L		F26	FH	24,2000	24,2000	0,0000	tn	0,00
27/6/2005	60C003	COCA-COLA HBC ITALIA S.R.L		F26	FH	24,2000	23,1000	1,1000	tn	1271,60
27/6/2005	60C003	COCA-COLA HBC ITALIA S.R.L		F26	FH	24,2000	24,2000	0,0000	tn	0,00
28/6/2005	70A000	ALFA S.A.	200555	F26	FH	24,2000	23,1000	1,1000	tn	1155,00
28/6/2005	70A000	ALFA S.A.		F26	FH	24,2000	24,2000	0,0000	tn	0,00
28/6/2005	60C003	COCA-COLA HBC ITALIA S.R.L	200502	F26	FH	24,2000	24,2000	0,0000	tn	0,00
28/6/2005	60C003	COCA-COLA HBC ITALIA S.R.L		F26	FH	24,2000	24,2000	0,0000	tn	0,00
28/6/2005	70E002	ENERGOPET d.o.o	200552	F26	FH	23,1000	23,1000	0,0000	tn	0,00
28/6/2005	00H000	YAPOTIAXI ABEE	100636	F26	FH	23,1000	23,1000	0,0000	tn	0,00
29/6/2005	70A012	AMCOR PET PACKAGING DEL PERU	200562	F26	FH	0,0012	0,0012	0,0000	tn	0,00
30/6/2005	70E002	ENERGOPET d.o.o	200552	F26	FH	23,1000	23,1000	0,0000	tn	0,00
1/7/2005	60C003	COCA-COLA HBC ITALIA S.R.L	200563	F26	FH	24,2000	24,2000	0,0000	tn	0,00
1/7/2005	70E001	EKSTRA-PET	200553	F26	FH	23,1000	23,1000	0,0000	tn	0,00
1/7/2005	70E001	EKSTRA-PET		F26	FH	23,1000	23,1000	0,0000	tn	0,00
1/7/2005	60I002	IFAP S.p.A	200556	F26	FH	23,1000	23,1000	0,0000	tn	0,00
1/7/2005	60I002	IFAP S.p.A		F26	FH	23,1000	23,1000	0,0000	tn	0,00
1/7/2005	60I002	IFAP S.p.A		F26	FH	23,1000	23,1000	0,0000	tn	0,00
1/7/2005	00E001	EMAHNIKA ΠΕΤΡΕΛΑΙΑ ΑΕ	100651	F26	FH	24,2000	23,1000	1,1000	tn	1199,00
4/7/2005	60C003	COCA-COLA HBC ITALIA S.R.L	200563	F26	FH	24,2000	24,2000	0,0000	tn	0,00
4/7/2005	60C003	COCA-COLA HBC ITALIA S.R.L		F26	FH	24,2000	23,1000	1,1000	tn	1194,60

P1.D.Dt.-Kind	Customer	Name	Order	Wh	Kind	Ordered	Delivered	Back Order	Unit	Amount
4/7/2005	60C003	COGA-COLA HBC ITALIA S.R.L		F26	FH	24,2000	24,2000	0,0000	tn	0,00
5/7/2005	60C003	COGA-COLA HBC ITALIA S.R.L	200563	F26	FH	24,2000	22,0000	2,2000	tn	2389,20
5/7/2005	60C003	COGA-COLA HBC ITALIA S.R.L		F26	FH	24,2000	24,2000	0,0000	tn	0,00
5/7/2005	60C003	COGA-COLA HBC ITALIA S.R.L		F26	FH	24,2000	24,2000	0,0000	tn	0,00
5/7/2005	00H000	YAPOTLACHT ABEE	100652	F26	FH	23,1000	17,6000	5,5000	tn	5995,00
6/7/2005	60C003	COGA-COLA HBC ITALIA S.R.L	200563	F26	FH	24,2000	24,2000	0,0000	tn	0,00
6/7/2005	60C003	COGA-COLA HBC ITALIA S.R.L		F26	FH	24,2000	24,2000	0,0000	tn	0,00
6/7/2005	00B003	BAPOYTIKOS TEOPHIOS	100663	F26	FH	0,0020	0,0015	0,0005	tn	0,00
6/7/2005	00E001	EMHNHKA ΠETPEBAIA AE	100664	F26	FH	24,2000	24,2000	0,0000	tn	0,00
6/7/2005	00H000	YAPOTLACHT ABEE	100652	F26	FH	23,1000	23,1000	0,0000	tn	0,00
7/7/2005	60C003	COGA-COLA HBC ITALIA S.R.L		F26	FH	24,2000	24,2000	0,0000	tn	0,00
7/7/2005	60C003	COGA-COLA HBC ITALIA S.R.L		F26	FH	24,2000	24,2000	0,0000	tn	0,00
7/7/2005	70G001	GOIMAR Co Ltd	200566	F26	FH	22,0000	22,0000	0,0000	tn	0,00
8/7/2005	60C003	COGA-COLA HBC ITALIA S.R.L	200563	F26	FH	24,2000	24,2000	0,0000	tn	0,00
8/7/2005	60C003	COGA-COLA HBC ITALIA S.R.L		F26	FH	24,2000	24,2000	0,0000	tn	0,00
8/7/2005	60C003	COGA-COLA HBC ITALIA S.R.L		F26	FH	24,2000	22,0000	2,2000	tn	2389,20
8/7/2005	60C003	COGA-COLA HBC ITALIA S.R.L		F26	FH	24,2000	24,2000	0,0000	tn	0,00
8/7/2005	60C003	COGA-COLA HBC ITALIA S.R.L		F26	FH	24,2000	24,2000	0,0000	tn	0,00
8/7/2005	70E001	EKSTRA-PET	200553	F26	FH	23,1000	23,1000	0,0000	tn	0,00
8/7/2005	70E001	EKSTRA-PET	200553	F26	FH	23,1000	23,1000	0,0000	tn	0,00
8/7/2005	70G001	GOIMAR Co Ltd	200566	F26	FH	22,0000	22,0000	0,0000	tn	0,00
8/7/2005	00H000	YAPOTLACHT ABEE	100652	F26	FH	22,0000	23,1000	0,0000	tn	0,00
11/7/2005	60C003	COGA-COLA HBC ITALIA S.R.L	200563	F26	FH	24,2000	24,2000	0,0000	tn	0,00
11/7/2005	60C003	COGA-COLA HBC ITALIA S.R.L		F26	FH	24,2000	22,0000	2,2000	tn	2389,20
11/7/2005	60C003	COGA-COLA HBC ITALIA S.R.L		F26	FH	24,2000	23,1000	1,1000	tn	1194,60
11/7/2005	70G001	GOIMAR Co Ltd	200567	F26	FH	22,0000	22,0000	0,0000	tn	0,00
11/7/2005	00E001	EMHNHKA ΠETPEBAIA AE	100664	F26	FH	24,2000	24,2000	0,0000	tn	0,00
12/7/2005	60C003	COGA-COLA HBC ITALIA S.R.L	200563	F26	FH	24,2000	24,2000	0,0000	tn	0,00
12/7/2005	70E001	EKSTRA-PET	200553	F26	FH	23,1000	23,1000	0,0000	tn	0,00
12/7/2005	70E001	EKSTRA-PET	200553	F26	FH	23,1000	23,1000	0,0000	tn	0,00
12/7/2005	70G001	GOIMAR Co Ltd	200566	F26	FH	22,0000	22,0000	0,0000	tn	0,00
12/7/2005	00B000	VETA ABEE	100674	F26	FH	24,2000	23,1000	1,1000	tn	1171,50
13/7/2005	60C003	COGA-COLA HBC ITALIA S.R.L	200563	F26	FH	24,2000	24,2000	0,0000	tn	0,00
13/7/2005	60C003	COGA-COLA HBC ITALIA S.R.L		F26	FH	24,2000	19,8000	4,4000	tn	4778,40
13/7/2005	60C003	COGA-COLA HBC ITALIA S.R.L		F26	FH	24,2000	22,0000	2,2000	tn	2389,20
13/7/2005	60C003	COGA-COLA HBC ITALIA S.R.L		F26	FH	24,2000	22,0000	2,2000	tn	2389,20
13/7/2005	70G001	GOIMAR Co Ltd	200566	F26	FH	22,0000	22,0000	0,0000	tn	0,00

P1.D.Dt.-Kind	Customer	Name	Order	Wh	Kind	Ordered	Delivered	Back Order	Unit	Amount
19/7/2005	70E002	ENERGOPET d.o.o	200574	F26	FH	23,1000	23,1000	0,0000	tn	0,00
19/7/2005	00B000	VEITA ABBE	100674	F26	FH	24,2000	23,1000	1,1000	tn	1171,50
20/7/2005	60C003	COCA-COLA HBC ITALIA S.R.L	200586	F26	FH	23,1000	23,1000	0,0000	tn	0,00
20/7/2005	60C003	COCA-COLA HBC ITALIA S.R.L	200586	F26	FH	23,1000	24,2000	0,0000	tn	0,00
20/7/2005	70G001	GOIMAR Co Ltd	200567	F26	FH	14,3000	14,3000	0,0000	tn	0,00
21/7/2005	60C003	COCA-COLA HBC ITALIA S.R.L	200586	F26	FH	23,1000	24,2000	0,0000	tn	0,00
21/7/2005	00E001	ΕΛΛΗΝΙΚΑ ΠΕΤΡΕΛΙΑΙΑ ΑΕ	100692	F26	FH	12,1000	11,0000	1,1000	tn	1199,00
22/7/2005	70A000	ALFA S.A.	200589	F26	FH	24,2000	24,2000	0,0000	tn	0,00
22/7/2005	70A000	ALFA S.A.	200589	F26	FH	24,2000	23,1000	1,1000	tn	1188,00
22/7/2005	60C003	COCA-COLA HBC ITALIA S.R.L	200586	F26	FH	23,1000	23,1000	0,0000	tn	0,00
22/7/2005	00B000	VEITA ABBE	100674	F26	FH	24,2000	13,2000	11,0000	tn	11715,00
22/7/2005	00E001	ΕΛΛΗΝΙΚΑ ΠΕΤΡΕΛΙΑΙΑ ΑΕ	100694	F26	FH	24,2000	24,2000	0,0000	tn	0,00
25/7/2005	70E001	EKSTRA-PET	200580	F26	FH	23,1000	23,1000	0,0000	tn	0,00
25/7/2005	70E002	ENERGOPET d.o.o	200588	F26	FH	23,1000	23,1000	0,0000	tn	0,00
27/7/2005	70E001	EKSTRA-PET	200580	F26	FH	23,1000	23,1000	0,0000	tn	0,00
27/7/2005	70G001	GOIMAR Co Ltd	200592	F26	FH	22,0000	22,0000	0,0000	tn	0,00
28/7/2005	70E002	ENERGOPET d.o.o	200588	F26	FH	23,1000	23,1000	0,0000	tn	0,00
28/7/2005	00E001	ΕΛΛΗΝΙΚΑ ΠΕΤΡΕΛΙΑΙΑ ΑΕ	100703	F26	FH	24,2000	24,2000	0,0000	tn	0,00
28/7/2005	00H000	ΥΑΡΠΟΛΙΑΣΤ ΑΒΕΕ	100702	F26	FH	42,9000	42,9000	0,0000	tn	0,00
2/8/2005	70G001	GOIMAR Co Ltd	200592	F26	FH	22,0000	22,0000	0,0000	tn	0,00
2/8/2005	70G001	GOIMAR Co Ltd	200592	F26	FH	22,0000	22,0000	0,0000	tn	0,00
2/8/2005	70G001	GOIMAR Co Ltd	200600	F26	FH	22,0000	22,0000	0,0000	tn	0,00
3/8/2005	70E002	ENERGOPET d.o.o	200600	F26	FH	23,1000	23,1000	0,0000	tn	0,00
3/8/2005	70E002	ENERGOPET d.o.o	200600	F26	FH	23,1000	23,1000	0,0000	tn	0,00
3/8/2005	70G001	GOIMAR Co Ltd	200592	F26	FH	22,0000	22,0000	0,0000	tn	0,00
3/8/2005	00E001	ΕΛΛΗΝΙΚΑ ΠΕΤΡΕΛΙΑΙΑ ΑΕ	100715	F26	FH	24,2000	24,2000	0,0000	tn	0,00
4/8/2005	70G001	GOIMAR Co Ltd	200593	F26	FH	16,5000	22,0000	0,0000	tn	0,00
4/8/2005	70G001	GOIMAR Co Ltd	200593	F26	FH	22,0000	22,0000	0,0000	tn	0,00
5/8/2005	70G001	GOIMAR Co Ltd	200593	F26	FH	22,0000	22,0000	0,0000	tn	0,00
5/8/2005	70G001	GOIMAR Co Ltd	200593	F26	FH	22,0000	22,0000	0,0000	tn	0,00
5/8/2005	70G001	GOIMAR Co Ltd	200593	F26	FH	22,0000	22,0000	0,0000	tn	0,00
8/8/2005	70E002	ENERGOPET d.o.o	200604	F26	FH	23,1000	23,1000	0,0000	tn	0,00
8/8/2005	00E001	ΕΛΛΗΝΙΚΑ ΠΕΤΡΕΛΙΑΙΑ ΑΕ	100715	F26	FH	24,2000	24,2000	0,0000	tn	0,00
9/8/2005	70E002	ENERGOPET d.o.o	200604	F26	FH	23,1000	23,1000	0,0000	tn	0,00
9/8/2005	00E001	ΕΛΛΗΝΙΚΑ ΠΕΤΡΕΛΙΑΙΑ ΑΕ	100723	F26	FH	24,2000	24,2000	0,0000	tn	0,00
11/8/2005	70A000	ALFA S.A.	200608	F26	FH	24,2000	20,9000	0,0000	tn	3580,50
11/8/2005	00E001	ΕΛΛΗΝΙΚΑ ΠΕΤΡΕΛΙΑΙΑ ΑΕ	100728	F26	FH	24,2000	24,2000	3,3000	tn	0,00
12/8/2005	70I005	INTER-PET d.o.o.	200610	F26	FH	23,1000	23,1000	0,0000	tn	0,00
12/8/2005	00E001	ΕΛΛΗΝΙΚΑ ΠΕΤΡΕΛΙΑΙΑ ΑΕ	100728	F26	FH	24,2000	24,2000	0,0000	tn	0,00

P1.D.Dt.	Kind	Customer	Name	Order	Wth	Kind	Ordered	Delivered	Back Order	Unit	Amount
17/8/2005	70E001		EKSTRA-PET	200612	F26	FH	23,1000	23,1000	0,0000	tn	0,00
17/8/2005	70E001		EKSTRA-PET	200612	F26	FH	23,1000	23,1000	0,0000	tn	0,00
17/8/2005	70E002		ENERGOPET d.o.o	200611	F26	FH	23,1000	23,1000	0,0000	tn	0,00
18/8/2005	70E001		EKSTRA-PET	200612	F26	FH	23,1000	23,1000	0,0000	tn	0,00
19/8/2005	70E001		EKSTRA-PET	200615	F26	FH	23,1000	23,1000	0,0000	tn	0,00
19/8/2005	70E002		ENERGOPET d.o.o	200611	F26	FH	23,1000	23,1000	0,0000	tn	0,00
22/8/2005	70E002		ENERGOPET d.o.o	200611	F26	FH	23,1000	23,1000	0,0000	tn	0,00
22/8/2005	60M002		MB Barer & Trading	200618	F26	FH	24,2000	24,2000	0,0000	tn	0,00
23/8/2005	70E002		ENERGOPET d.o.o		F26	FH	23,1000	23,1000	0,0000	tn	0,00
23/8/2005	70E002		ENERGOPET d.o.o		F26	FH	23,1000	23,1000	0,0000	tn	0,00
25/8/2005	70E002		ENERGOPET d.o.o		F26	FH	23,1000	23,1000	0,0000	tn	0,00
26/8/2005	70I005		INTER-PET d.o.o.	200620	F26	FH	23,1000	23,1000	0,0000	tn	0,00
26/8/2005	70I005		INTER-PET d.o.o.		F26	FH	23,1000	23,1000	0,0000	tn	0,00
29/8/2005	70E002		ENERGOPET d.o.o	200611	F26	FH	23,1000	23,1000	0,0000	tn	0,00
29/8/2005	70E002		ENERGOPET d.o.o		F26	FH	23,1000	23,1000	0,0000	tn	0,00
29/8/2005	00E001		ΕΜΜΗΝΙΚΑ ΠΕΤΡΕΛΑΙΑ ΑΕ	100749	F26	FH	24,2000	23,1000	1,1000	tn	1189,10
30/8/2005	70E001		EKSTRA-PET	200612	F26	FH	23,1000	23,1000	0,0000	tn	0,00
2/9/2005	00B003		ΒΑΡΟΥΤΙΚΟΣ ΤΕΑΡΤΟΣ	100760	F26	FH	0,0050	0,0050	0,0000	tn	0,00
2/9/2005	00E001		ΕΜΜΗΝΙΚΑ ΠΕΤΡΕΛΑΙΑ ΑΕ	100759	F26	FH	24,2000	23,1000	1,1000	tn	1210,00
7/9/2005	00E001		ΕΜΜΗΝΙΚΑ ΠΕΤΡΕΛΑΙΑ ΑΕ	100768	F26	FH	13,2000	13,2000	0,0000	tn	0,00
9/9/2005	70E001		EKSTRA-PET	200634	F26	FH	23,1000	23,1000	0,0000	tn	0,00
9/9/2005	70E001		EKSTRA-PET		F26	FH	23,1000	23,1000	0,0000	tn	0,00
9/9/2005	70E001		EKSTRA-PET		F26	FH	23,1000	23,1000	0,0000	tn	0,00
9/9/2005	70E001		EKSTRA-PET		F26	FH	23,1000	23,1000	0,0000	tn	0,00
12/9/2005	00I000		I.B.S. A.E.	100773	F26	FH	17,6000	17,6000	0,0000	tn	0,00
13/9/2005	00E001		ΕΜΜΗΝΙΚΑ ΠΕΤΡΕΛΑΙΑ ΑΕ	100778	F26	FH	24,2000	24,2000	0,0000	tn	0,00
16/9/2005	70E001		EKSTRA-PET	200643	F26	FH	23,1000	23,1000	0,0000	tn	0,00
16/9/2005	70E001		EKSTRA-PET		F26	FH	23,1000	23,1000	0,0000	tn	0,00
16/9/2005	70E001		EKSTRA-PET		F26	FH	23,1000	23,1000	0,0000	tn	0,00
16/9/2005	70E001		EKSTRA-PET		F26	FH	23,1000	23,1000	0,0000	tn	0,00
16/9/2005	00E001		ΕΜΜΗΝΙΚΑ ΠΕΤΡΕΛΑΙΑ ΑΕ		F26	FH	24,2000	24,2000	0,0000	tn	0,00
20/9/2005	70B004		BORVERK EUROTRADE doo	200647	F26	FH	23,1000	23,1000	0,0000	tn	0,00
20/9/2005	00A011		ΑΘΗΝΑΙΚΗ ΖΥΘΟΠΟΙΑ ΑΕ	100787	F26	FH	11,0000	11,0000	0,0000	tn	0,00
21/9/2005	70B004		BORVERK EUROTRADE doo	200637	F26	FH	2,2000	2,2000	0,0000	tn	0,00
21/9/2005	70B004		BORVERK EUROTRADE doo		F26	FH	-2,2000	-2,2000	0,0000	tn	0,00
22/9/2005	70B004		BORVERK EUROTRADE doo		F26	FH	2,2000	2,2000	0,0000	tn	0,00
23/9/2005	00E001		ΕΜΜΗΝΙΚΑ ΠΕΤΡΕΛΑΙΑ ΑΕ	100793	F26	FH	24,2000	24,2000	0,0000	tn	0,00
26/9/2005	70E001		EKSTRA-PET	200654	F26	FH	23,1000	23,1000	0,0000	tn	0,00

P1.D.Dt. Kind	Customer	Name	Order	Wth	Kind	Ordered	Delivered	Back Order	Unit	Amount
26/9/2005	70E001	EKSTRA-PET		F26	FH	23,1000	23,1000	0,0000	tn	0,00
26/9/2005	70E001	EKSTRA-PET		F26	FH	23,1000	23,1000	0,0000	tn	0,00
26/9/2005	00T022	ΠΛΑΣΤΙΚΑ ΤΡΙΚΑΛΩΝ	100803	F26	FH	2,2000	2,2000	0,0000	tn	0,00
27/9/2005	00E001	ΕΜΜΗΝΙΚΑ ΠΕΤΡΕΛΑΙΑ ΑΕ	100793	F26	FH	24,2000	24,2000	0,0000	tn	0,00
29/9/2005	00E001	ΕΜΜΗΝΙΚΑ ΠΕΤΡΕΛΑΙΑ ΑΕ	100806	F26	FH	24,2000	24,2000	0,0000	tn	0,00
30/9/2005	00I000	I.B.S. A.E.	100813	F26	FH	19,8000	18,9000	0,9000	tn	1044,00
30/9/2005	00I000	I.B.S. A.E.		F26	FH	-19,8000	-18,9000	-0,9000	tn	-1044,00
30/9/2005	00I000	I.B.S. A.E.		F26	FH	19,8000	19,8000	0,0000	tn	0,00
30/9/2005	00E001	ΕΜΜΗΝΙΚΑ ΠΕΤΡΕΛΑΙΑ ΑΕ	100793	F26	FH	-24,2000	-24,2000	0,0000	tn	0,00
31/10/2005	00E001	ΕΜΜΗΝΙΚΑ ΠΕΤΡΕΛΑΙΑ ΑΕ	100815	F26	FH	24,2000	22,0000	2,2000	tn	2684,00
4/10/2005	00T022	ΠΛΑΣΤΙΚΑ ΤΡΙΚΑΛΩΝ	100817	F26	FH	2,2000	2,2000	0,0000	tn	0,00
5/10/2005	00I000	I.B.S. A.E.	100818	F26	FH	17,6000	17,6000	0,0000	tn	0,00
6/10/2005	70E001	EKSTRA-PET	200666	F26	FH	23,1000	23,1000	0,0000	tn	0,00
6/10/2005	70E001	EKSTRA-PET		F26	FH	23,1000	23,1000	0,0000	tn	0,00
6/10/2005	70E001	EKSTRA-PET		F26	FH	23,1000	23,1000	0,0000	tn	0,00
6/10/2005	70E001	EKSTRA-PET		F26	FH	23,1000	23,1000	0,0000	tn	0,00
11/10/2005	00E001	ΕΜΜΗΝΙΚΑ ΠΕΤΡΕΛΑΙΑ ΑΕ	100821	F26	FH	24,2000	24,2000	0,0000	tn	0,00
13/10/2005	00E001	ΕΜΜΗΝΙΚΑ ΠΕΤΡΕΛΑΙΑ ΑΕ		F26	FH	24,2000	23,1000	1,1000	tn	1342,00
14/10/2005	70E001	EKSTRA-PET	200671	F26	FH	23,1000	23,1000	0,0000	tn	0,00
14/10/2005	70E001	EKSTRA-PET		F26	FH	23,1000	23,1000	0,0000	tn	0,00
14/10/2005	70E001	EKSTRA-PET		F26	FH	23,1000	23,1000	0,0000	tn	0,00
14/10/2005	70E001	EKSTRA-PET		F26	FH	23,1000	23,1000	0,0000	tn	0,00
14/10/2005	70E001	EKSTRA-PET		F26	FH	23,1000	23,1000	0,0000	tn	0,00
18/10/2005	00I000	I.B.S. A.E.	100841	F26	FH	16,5000	16,5000	0,0000	tn	0,00
18/10/2005	00E001	ΕΜΜΗΝΙΚΑ ΠΕΤΡΕΛΑΙΑ ΑΕ	100832	F26	FH	24,2000	24,2000	0,0000	tn	0,00
21/10/2005	70E001	EKSTRA-PET	200675	F26	FH	23,1000	23,1000	0,0000	tn	0,00
21/10/2005	70E001	EKSTRA-PET		F26	FH	-23,1000	-23,1000	0,0000	tn	0,00
21/10/2005	70E001	EKSTRA-PET		F26	FH	23,1000	23,1000	0,0000	tn	0,00
21/10/2005	70E001	EKSTRA-PET		F26	FH	23,1000	23,1000	0,0000	tn	0,00
24/10/2005	00E001	ΕΜΜΗΝΙΚΑ ΠΕΤΡΕΛΑΙΑ ΑΕ	100832	F26	FH	24,2000	22,0000	2,2000	tn	2684,00
25/10/2005	70E001	EKSTRA-PET	200677	F26	FH	23,1000	23,1000	0,0000	tn	0,00
25/10/2005	70E001	EKSTRA-PET		F26	FH	23,1000	23,1000	0,0000	tn	0,00
27/10/2005	00E001	ΕΜΜΗΝΙΚΑ ΠΕΤΡΕΛΑΙΑ ΑΕ	100848	F26	FH	24,2000	23,1000	1,1000	tn	1367,30
31/10/2005	70E001	EKSTRA-PET	200683	F26	FH	23,1000	23,1000	0,0000	tn	0,00
31/10/2005	70E001	EKSTRA-PET		F26	FH	23,1000	23,1000	0,0000	tn	0,00
31/10/2005	70E001	EKSTRA-PET		F26	FH	23,1000	23,1000	0,0000	tn	0,00
31/10/2005	70E001	EKSTRA-PET		F26	FH	23,1000	23,1000	0,0000	tn	0,00
31/10/2005	00E001	ΕΜΜΗΝΙΚΑ ΠΕΤΡΕΛΑΙΑ ΑΕ	100832	F26	FH	24,2000	24,2000	0,0000	tn	0,00
31/10/2005	00E001	ΕΜΜΗΝΙΚΑ ΠΕΤΡΕΛΑΙΑ ΑΕ	100848	F26	FH	24,2000	24,2000	0,0000	tn	0,00

P1.D.Dt. Kind	Customer	Name	Order	Wth	Kind	Ordered	Delivered	Back Order	Unit	Amount
29/11/2005	70E002	ENERGOPET d.o.o		F26	FH	23,1000	23,1000	0,0000	tn	0,00
29/11/2005	70E002	ENERGOPET d.o.o		F26	FH	23,1000	23,1000	0,0000	tn	0,00
30/11/2005	60C003	COCA-COLA HBC ITALIA S.R.L	300033	F26	FH	-254,1000	-254,1000	0,0000	tn	0,00
30/11/2005	70E001	EKSTRA-PET	200707	F26	FH	23,1000	23,1000	0,0000	tn	0,00
30/11/2005	70E001	EKSTRA-PET		F26	FH	23,1000	23,1000	0,0000	tn	0,00
30/11/2005	70E001	EKSTRA-PET		F26	FH	23,1000	23,1000	0,0000	tn	0,00
30/11/2005	00I000	I.B.S. A.E.	100891	F26	FH	15,4000	15,4000	0,0000	tn	0,00
30/11/2005	60I002	IFAP S.p.A.	200694	F26	FH	254,1000	254,1000	0,0000	tn	0,00
30/11/2005	00E001	ΕΜΗΝΙΚΑ ΠΕΤΡΕΛΑΙΑ ΑΕ	100848	F26	FH	6,6000	6,6000	0,0000	tn	0,00
2/12/2005	00E001	ΕΜΗΝΙΚΑ ΠΕΤΡΕΛΑΙΑ ΑΕ	100896	F26	FH	24,2000	24,2000	0,0000	tn	0,00
5/12/2005	00E001	ΕΜΗΝΙΚΑ ΠΕΤΡΕΛΑΙΑ ΑΕ	100848	F26	FH	24,2000	24,2000	0,0000	tn	0,00
5/12/2005	00E001	ΕΜΗΝΙΚΑ ΠΕΤΡΕΛΑΙΑ ΑΕ	100896	F26	FH	24,2000	22,0000	2,2000	tn	2259,40
5/12/2005	00Π022	ΠΛΑΣΤΙΚΑ ΤΡΙΚΑΛΩΝ	100901	F26	FH	2,2000	2,2000	0,0000	tn	0,00
6/12/2005	00E001	ΕΜΗΝΙΚΑ ΠΕΤΡΕΛΑΙΑ ΑΕ	100848	F26	FH	24,2000	24,2000	0,0000	tn	0,00
7/12/2005	00Π022	ΠΛΑΣΤΙΚΑ ΤΡΙΚΑΛΩΝ	100905	F26	FH	3,3000	3,3000	0,0000	tn	0,00
9/12/2005	00Π022	ΠΛΑΣΤΙΚΑ ΤΡΙΚΑΛΩΝ	100908	F26	FH	12,1000	12,1000	0,0000	tn	0,00
12/12/2005	00E001	ΕΜΗΝΙΚΑ ΠΕΤΡΕΛΑΙΑ ΑΕ	100896	F26	FH	24,2000	20,9000	3,3000	tn	3389,10
16/12/2005	00E001	ΕΜΗΝΙΚΑ ΠΕΤΡΕΛΑΙΑ ΑΕ	100918	F26	FH	24,2000	24,2000	0,0000	tn	0,00
20/12/2005	00E001	ΕΜΗΝΙΚΑ ΠΕΤΡΕΛΑΙΑ ΑΕ		F26	FH	24,2000	24,2000	0,0000	tn	0,00
23/12/2005	70C015	CCHBC Bulgaria AD	200741	F26	FH	22,0000	22,0000	0,0000	tn	0,00
23/12/2005	00E001	ΕΜΗΝΙΚΑ ΠΕΤΡΕΛΑΙΑ ΑΕ		F26	FH	24,2000	24,2000	0,0000	tn	0,00
27/12/2005	70C015	CCHBC Bulgaria AD		F26	FH	22,0000	22,0000	0,0000	tn	0,00
27/12/2005	70C015	CCHBC Bulgaria AD		F26	FH	22,0000	22,0000	0,0000	tn	0,00
27/12/2005	70C015	CCHBC Bulgaria AD		F26	FH	22,0000	22,0000	0,0000	tn	0,00
27/12/2005	70C015	CCHBC Bulgaria AD		F26	FH	22,0000	22,0000	0,0000	tn	0,00
29/12/2005	00E001	ΕΜΗΝΙΚΑ ΠΕΤΡΕΛΑΙΑ ΑΕ	100930	F26	FH	19,8000	19,8000	0,0000	tn	0,00
2/12/2006	00E001	ΕΜΗΝΙΚΑ ΠΕΤΡΕΛΑΙΑ ΑΕ	100935	F26	FH	24,2000	23,1000	1,1000	tn	1173,70
4/12/2006	70C015	CCHBC Bulgaria AD	200741	F26	FH	22,0000	22,0000	0,0000	tn	0,00
4/12/2006	70C015	CCHBC Bulgaria AD		F26	FH	22,0000	22,0000	0,0000	tn	0,00
4/12/2006	00E001	ΕΜΗΝΙΚΑ ΠΕΤΡΕΛΑΙΑ ΑΕ	100936	F26	FH	24,2000	24,2000	0,0000	tn	0,00
5/12/2006	70A000	ALFA S.A.	200745	F26	FH	24,2000	24,2000	0,0000	tn	0,00
5/12/2006	70A000	ALFA S.A.		F26	FH	24,2000	22,0000	2,2000	tn	2343,00
5/12/2006	00E001	ΕΜΗΝΙΚΑ ΠΕΤΡΕΛΑΙΑ ΑΕ	100937	F26	FH	24,2000	24,2000	0,0000	tn	0,00
10/12/2006	00E001	ΕΜΗΝΙΚΑ ΠΕΤΡΕΛΑΙΑ ΑΕ	100943	F26	FH	24,2000	24,2000	0,0000	tn	0,00
13/12/2006	00E001	ΕΜΗΝΙΚΑ ΠΕΤΡΕΛΑΙΑ ΑΕ		F26	FH	17,6000	17,6000	0,0000	tn	0,00
16/12/2006	00E001	ΕΜΗΝΙΚΑ ΠΕΤΡΕΛΑΙΑ ΑΕ		F26	FH	24,2000	24,2000	0,0000	tn	0,00
16/12/2006	00Π022	ΠΛΑΣΤΙΚΑ ΤΡΙΚΑΛΩΝ	100954	F26	FH	13,2000	13,2000	0,0000	tn	0,00
19/12/2006	70A000	ALFA S.A.	200745	F26	FH	24,2000	22,0000	2,2000	tn	2343,00

P1.D.Dt.-Kind	Customer	Name	Order	Wth	Kind	Ordered	Delivered	Back Order	Unit	Amount
20/3/2006	60C003	COCA-COLA HBC ITALIA S.R.L	200782	F26	FH	23,1000	23,1000	0,0000	tn	0,00
21/3/2006	70E002	ENERGOPET d.o.o	200789	F26	FH	23,1000	23,1000	0,0000	tn	0,00
22/3/2006	60C003	COCA-COLA HBC ITALIA S.R.L	200782	F26	FH	-23,1000	-23,1000	0,0000	tn	0,00
23/3/2006	60C003	COCA-COLA HBC ITALIA S.R.L	200794	F26	FH	23,1000	23,1000	0,0000	tn	0,00
24/3/2006	00E001	EMAHNIKA PETPEVAIA AE	101054	F26	FH	13,2000	13,2000	0,0000	tn	0,00
28/3/2006	70E002	ENERGOPET d.o.o	200795	F26	FH	23,1000	23,1000	0,0000	tn	0,00
28/3/2006	70E002	ENERGOPET d.o.o		F26	FH	23,1000	23,1000	0,0000	tn	0,00
28/3/2006	00E001	EMAHNIKA PETPEVAIA AE	101056	F26	FH	24,2000	24,2000	0,0000	tn	0,00
30/3/2006	70B004	BORVERK EUROTRADE doc	200798	F26	FH	23,1000	23,1000	0,0000	tn	0,00
30/3/2006	70B004	BORVERK EUROTRADE doc		F26	FH	23,1000	23,1000	0,0000	tn	0,00
30/3/2006	60C003	COCA-COLA HBC ITALIA S.R.L	200803	F26	FH	23,1000	23,1000	0,0000	tn	0,00
30/3/2006	60C003	COCA-COLA HBC ITALIA S.R.L		F26	FH	23,1000	23,1000	0,0000	tn	0,00
30/3/2006	60C003	COCA-COLA HBC ITALIA S.R.L		F26	FH	23,1000	22,0000	1,1000	tn	1294,70
30/3/2006	70E001	EKSTRA-PET	200799	F26	FH	23,1000	23,1000	0,0000	tn	0,00
30/3/2006	70E001	EKSTRA-PET		F26	FH	23,1000	23,1000	0,0000	tn	0,00
30/3/2006	70E001	EKSTRA-PET		F26	FH	23,1000	23,1000	0,0000	tn	0,00
31/3/2006	60C003	COCA-COLA HBC ITALIA S.R.L	200803	F26	FH	23,1000	22,0000	1,1000	tn	1294,70
31/3/2006	60C003	COCA-COLA HBC ITALIA S.R.L		F26	FH	23,1000	23,1000	0,0000	tn	0,00
31/3/2006	60C003	COCA-COLA HBC ITALIA S.R.L		F26	FH	23,1000	23,1000	0,0000	tn	0,00
31/3/2006	60C003	COCA-COLA HBC ITALIA S.R.L		F26	FH	23,1000	23,1000	0,0000	tn	0,00
31/3/2006	60C003	COCA-COLA HBC ITALIA S.R.L		F26	FH	23,1000	24,2000	0,0000	tn	0,00
31/3/2006	60C003	COCA-COLA HBC ITALIA S.R.L		F26	FH	23,1000	24,2000	0,0000	tn	0,00
31/3/2006	60C003	COCA-COLA HBC ITALIA S.R.L		F26	FH	23,1000	24,2000	0,0000	tn	0,00
31/3/2006	00E001	EMAHNIKA PETPEVAIA AE	101059	F26	FH	24,2000	23,1000	1,1000	tn	1233,10
31/3/2006	00E001	EMAHNIKA PETPEVAIA AE	300037	F26	FH	-1,1000	-1,1000	0,0000	tn	0,00
4/4/2006	60C003	COCA-COLA HBC ITALIA S.R.L	200806	F26	FH	23,1000	23,1000	0,0000	tn	0,00
4/4/2006	60C003	COCA-COLA HBC ITALIA S.R.L		F26	FH	23,1000	24,2000	0,0000	tn	0,00
4/4/2006	00E001	EMAHNIKA PETPEVAIA AE	101069	F26	FH	14,3000	14,3000	0,0000	tn	0,00
5/4/2006	60C003	COCA-COLA HBC ITALIA S.R.L		F26	FH	23,1000	24,2000	0,0000	tn	0,00
5/4/2006	60C003	COCA-COLA HBC ITALIA S.R.L		F26	FH	23,1000	24,2000	0,0000	tn	0,00
5/4/2006	60C003	COCA-COLA HBC ITALIA S.R.L	300038	F26	FH	-0,0010	-0,0010	0,0000	tn	0,00
6/4/2006	70A000	ALFA S.A.	200807	F26	FH	24,2000	24,2000	0,0000	tn	0,00
6/4/2006	70A000	ALFA S.A.		F26	FH	24,2000	22,0000	2,2000	tn	2354,00
6/4/2006	60C003	COCA-COLA HBC ITALIA S.R.L	200806	F26	FH	23,1000	24,2000	0,0000	tn	0,00
7/4/2006	00E001	EMAHNIKA PETPEVAIA AE	101069	F26	FH	24,2000	24,2000	0,0000	tn	0,00
10/4/2006	00E001	EMAHNIKA PETPEVAIA AE	101071	F26	FH	24,2000	24,2000	0,0000	tn	0,00
11/4/2006	60C003	COCA-COLA HBC ITALIA S.R.L	200806	F26	FH	23,1000	24,2000	0,0000	tn	0,00
11/4/2006	60C003	COCA-COLA HBC ITALIA S.R.L		F26	FH	23,1000	24,2000	0,0000	tn	0,00

P1.D.Dt -Kind	Customer	Name	Order	Wth	Kind	Ordered	Delivered	Back Order	Unit	Amount
12/4/2006	70E001	EKSTRA-PET	200813	F26	FH	23,1000	23,1000	0,0000	tn	0,00
12/4/2006	70E001	EKSTRA-PET		F26	FH	23,1000	23,1000	0,0000	tn	0,00
13/4/2006	70E002	ENERGOPET d.o.o	200816	F26	FH	23,1000	23,1000	0,0000	tn	0,00
13/4/2006	70E002	ENERGOPET d.o.o		F26	FH	23,1000	23,1000	0,0000	tn	0,00
14/4/2006	70F005	FITONA d.o.o.	200817	F26	FH	23,1000	23,1000	0,0000	tn	0,00
14/4/2006	00E001	EMHNIKA ΠΕΤΡΕΛΑΙΑ ΑΕ	101071	F26	FH	24,2000	24,2000	0,0000	tn	0,00
17/4/2006	70A000	ALFA S.A.	200807	F26	FH	24,2000	22,0000	2,2000	tn	2354,00
17/4/2006	70A000	ALFA S.A.	200807	F26	FH	24,2000	24,2000	0,0000	tn	0,00
17/4/2006	70E001	EKSTRA-PET	200813	F26	FH	23,1000	23,1000	0,0000	tn	0,00
17/4/2006	70E001	EKSTRA-PET		F26	FH	23,1000	23,1000	0,0000	tn	0,00
17/4/2006	00E001	EMHNIKA ΠΕΤΡΕΛΑΙΑ ΑΕ	101071	F26	FH	24,2000	22,0000	2,2000	tn	2420,00
18/4/2006	70E001	EKSTRA-PET		F26	FH	23,1000	23,1000	0,0000	tn	0,00
18/4/2006	70E001	EKSTRA-PET		F26	FH	23,1000	23,1000	0,0000	tn	0,00
19/4/2006	60C003	COCA-COLA HBC ITALIA S.R.L	200823	F26	FH	23,1000	23,1000	0,0000	tn	0,00
19/4/2006	60C003	COCA-COLA HBC ITALIA S.R.L		F26	FH	23,1000	23,1000	0,0000	tn	0,00
19/4/2006	70G001	GOIMAR Co Ltd	200815	F26	FH	19,8000	19,8000	0,0000	tn	0,00
19/4/2006	70G001	GOIMAR Co Ltd		F26	FH	22,0000	22,0000	0,0000	tn	0,00
19/4/2006	70G001	GOIMAR Co Ltd		F26	FH	22,0000	22,0000	0,0000	tn	0,00
20/4/2006	60C003	COCA-COLA HBC ITALIA S.R.L	200823	F26	FH	23,1000	23,1000	0,0000	tn	0,00
20/4/2006	60C003	COCA-COLA HBC ITALIA S.R.L		F26	FH	23,1000	23,1000	0,0000	tn	0,00
20/4/2006	60C003	COCA-COLA HBC ITALIA S.R.L		F26	FH	23,1000	23,1000	0,0000	tn	1302,40
20/4/2006	00E001	EMHNIKA ΠΕΤΡΕΛΑΙΑ ΑΕ	101071	F26	FH	24,2000	24,2000	1,1000	tn	0,00
25/4/2006	00E001	EMHNIKA ΠΕΤΡΕΛΑΙΑ ΑΕ	101084	F26	FH	24,2000	23,1000	1,1000	tn	1227,60
26/4/2006	60C003	COCA-COLA HBC ITALIA S.R.L	200831	F26	FH	23,1000	23,1000	0,0000	tn	0,00
26/4/2006	60C003	COCA-COLA HBC ITALIA S.R.L		F26	FH	23,1000	22,0000	1,1000	tn	1302,40
26/4/2006	60C003	COCA-COLA HBC ITALIA S.R.L		F26	FH	23,1000	24,2000	0,0000	tn	0,00
26/4/2006	70E001	EKSTRA-PET	200813	F26	FH	23,1000	23,1000	0,0000	tn	0,00
26/4/2006	70E001	EKSTRA-PET		F26	FH	23,1000	23,1000	0,0000	tn	0,00
26/4/2006	70E001	EKSTRA-PET		F26	FH	23,1000	23,1000	0,0000	tn	0,00
26/4/2006	70E002	ENERGOPET d.o.o	200829	F26	FH	23,1000	23,1000	0,0000	tn	0,00
26/4/2006	70G001	GOIMAR Co Ltd	200815	F26	FH	22,0000	22,0000	0,0000	tn	0,00
26/4/2006	70G001	GOIMAR Co Ltd		F26	FH	22,0000	22,0000	0,0000	tn	0,00
26/4/2006	70G001	GOIMAR Co Ltd		F26	FH	22,0000	22,0000	0,0000	tn	0,00
26/4/2006	00E001	EMHNIKA ΠΕΤΡΕΛΑΙΑ ΑΕ		F26	FH	24,2000	24,2000	0,0000	tn	0,00
27/4/2006	60C003	COCA-COLA HBC ITALIA S.R.L	200831	F26	FH	23,1000	24,2000	0,0000	tn	0,00
27/4/2006	70E002	ENERGOPET d.o.o	200829	F26	FH	23,1000	23,1000	0,0000	tn	0,00
28/4/2006	70A000	ALFA S.A.	200807	F26	FH	24,2000	24,2000	0,0000	tn	0,00
28/4/2006	70A000	ALFA S.A.		F26	FH	24,2000	22,0000	2,2000	tn	2354,00

P1.D.Dt.	Kind	Customer	Name	Order	Wth	Kind	Ordered	Delivered	Back Order	Unit	Amount
28/4/2006	70B004		BORVERK EUROTRADE doo	200835	F26	FH	23,1000	23,1000	0,0000	tn	0,00
28/4/2006	70G001		GOIMAR Co Ltd	200815	F26	FH	22,0000	22,0000	0,0000	tn	0,00
28/4/2006	70G001		GOIMAR Co Ltd		F26	FH	22,0000	22,0000	0,0000	tn	0,00
28/4/2006	70G001		GOIMAR Co Ltd		F26	FH	22,0000	22,0000	0,0000	tn	0,00
2/5/2006	70G001		GOIMAR Co Ltd		F26	FH	22,0000	22,0000	0,0000	tn	0,00
2/5/2006	70G001		GOIMAR Co Ltd		F26	FH	22,0000	22,0000	0,0000	tn	0,00
4/5/2006	60K000		Kulleborn & Stenstrom	200834	F26	FH	22,0000	22,0000	0,0000	tn	0,00
4/5/2006	60K000		Kulleborn & Stenstrom		F26	FH	22,0000	22,0000	0,0000	tn	0,00
5/5/2006	00E001		EMAHNIKA PETPEVAIA AE	101101	F26	FH	24,2000	24,2000	0,0000	tn	0,00
9/5/2006	70B004		BORVERK EUROTRADE doo	200841	F26	FH	23,1000	23,1000	0,0000	tn	0,00
9/5/2006	70B004		BORVERK EUROTRADE doo		F26	FH	23,1000	23,1000	0,0000	tn	0,00
9/5/2006	70E002		ENERGOPET d.o.o	200842	F26	FH	23,1000	23,1000	0,0000	tn	0,00
9/5/2006	70E002		ENERGOPET d.o.o		F26	FH	23,1000	23,1000	0,0000	tn	0,00
9/5/2006	70E002		ENERGOPET d.o.o		F26	FH	23,1000	23,1000	0,0000	tn	0,00
10/5/2006	70E001		EKSTRA-PET	200843	F26	FH	23,1000	23,1000	0,0000	tn	0,00
10/5/2006	70E001		EKSTRA-PET		F26	FH	23,1000	23,1000	0,0000	tn	0,00
12/5/2006	00E001		EMAHNIKA PETPEVAIA AE	101101	F26	FH	24,2000	24,2000	0,0000	tn	0,00
15/5/2006	70E001		EKSTRA-PET	200843	F26	FH	23,1000	23,1000	0,0000	tn	0,00
15/5/2006	70E001		EKSTRA-PET		F26	FH	23,1000	23,1000	0,0000	tn	0,00
17/5/2006	70A000		ALFA S.A.	200849	F26	FH	24,2000	22,0000	2,2000	tn	2398,00
17/5/2006	70A000		ALFA S.A.		F26	FH	24,2000	24,2000	0,0000	tn	0,00
18/5/2006	00E001		EMAHNIKA PETPEVAIA AE	101101	F26	FH	24,2000	24,2000	0,0000	tn	0,00
18/5/2006	00E001		EMAHNIKA PETPEVAIA AE	101114	F26	FH	24,2000	24,2000	0,0000	tn	0,00
19/5/2006	60C003		COCA-COLA HBC ITALIA S.R.L	200852	F26	FH	23,1000	23,1000	0,0000	tn	0,00
19/5/2006	70E001		EKSTRA-PET	200843	F26	FH	23,1000	23,1000	0,0000	tn	0,00
22/5/2006	70E001		EKSTRA-PET		F26	FH	23,1000	23,1000	0,0000	tn	0,00
22/5/2006	70E001		EKSTRA-PET		F26	FH	23,1000	23,1000	0,0000	tn	0,00
23/5/2006	00E001		EMAHNIKA PETPEVAIA AE	101101	F26	FH	24,2000	24,2000	0,0000	tn	0,00
24/5/2006	60C009		COCA-COLA Beverages Hungary L	200850	F26	FH	22,0000	22,0000	0,0000	tn	0,00
24/5/2006	60C009		COCA-COLA Beverages Hungary L		F26	FH	22,0000	22,0000	0,0000	tn	0,00
24/5/2006	60C009		COCA-COLA Beverages Hungary L		F26	FH	22,0000	22,0000	0,0000	tn	0,00
24/5/2006	60C009		COCA-COLA Beverages Hungary L		F26	FH	22,0000	22,0000	0,0000	tn	0,00
24/5/2006	60C009		COCA-COLA Beverages Hungary L		F26	FH	22,0000	22,0000	0,0000	tn	0,00
24/5/2006	00E001		EMAHNIKA PETPEVAIA AE	101101	F26	FH	24,2000	24,2000	0,0000	tn	0,00
24/5/2006	00E001		EMAHNIKA PETPEVAIA AE		F26	FH	24,2000	24,2000	0,0000	tn	0,00
29/5/2006	60C009		COCA-COLA Beverages Hungary L	20850	F26	FH	22,0000	22,0000	0,0000	tn	0,00
29/5/2006	60C009		COCA-COLA Beverages Hungary L		F26	FH	22,0000	22,0000	0,0000	tn	0,00
30/5/2006	60C009		COCA-COLA Beverages Hungary L		F26	FH	22,0000	22,0000	0,0000	tn	0,00

P1.D.Dt.-Kind	Customer	Name	Order	Wth	Kind	Ordered	Delivered	Back Order	Unit	Amount
30/5/2006	60C009	COCA-COLA Beverages Hungary L		F26	FH	22,0000	22,0000	0,0000	tn	0,00
30/5/2006	60C009	COCA-COLA Beverages Hungary L		F26	FH	22,0000	22,0000	0,0000	tn	0,00
30/5/2006	60C009	COCA-COLA Beverages Hungary L		F26	FH	22,0000	22,0000	0,0000	tn	0,00
31/5/2006	60C009	COCA-COLA Beverages Hungary L	200850	F26	FH	22,0000	22,0000	0,0000	tn	0,00
31/5/2006	60C009	COCA-COLA Beverages Hungary L		F26	FH	22,0000	22,0000	0,0000	tn	0,00
31/5/2006	60C009	COCA-COLA Beverages Hungary L		F26	FH	22,0000	22,0000	0,0000	tn	0,00
31/5/2006	00E001	EVAHNIKA ΠΕΤΡΕΑΙΑ ΑΕ	101101	F26	FH	24,2000	24,2000	0,0000	tn	0,00

SALES ORDERS BY ITEM

P1.D.Dt. Kind	Customer	Item/Cont.:21.03.FH-SD-WG	Name	ALPHAPET FH ΚΡΥΤΤΑΛ.-SD PET-WG PET ΣΕ ΣΙΛΟ & BIGBAGS	Order	Wth	Kind	Ordered	Delivered	Back Order	Unit	Amount
1/6/2005	00A011		ΑΘΗΝΑΙΚΗ ΖΥΘΟΠΟΙΙΑ ΑΕ		100591	F86	FH	25,0000	24,7400	0,2600	tn	293,80
2/6/2005	00E001		ΕΛΛΗΝΙΚΑ ΠΕΤΡΕΛΙΑΙΑ ΑΕ		100602	F86	FH	25,0000	23,6500	1,3500	tn	1464,75
3/6/2005	00E000		C-C ΕΛΛΗΝΙΚH ΕΤΑΙΡΕΙΑ ΕΜΦ/ΣΕΩΣ		100596	F86	FH	23,0000	23,8000	0,0000	tn	0,00
4/6/2005	00E000		C-C ΕΛΛΗΝΙΚH ΕΤΑΙΡΕΙΑ ΕΜΦ/ΣΕΩΣ			F86	FH	23,0000	25,2500	0,0000	tn	0,00
6/6/2005	00E000		C-C ΕΛΛΗΝΙΚH ΕΤΑΙΡΕΙΑ ΕΜΦ/ΣΕΩΣ		100607	F86	FH	23,0000	21,7700	1,2300	tn	1421,88
6/6/2005	00E000		C-C ΕΛΛΗΝΙΚH ΕΤΑΙΡΕΙΑ ΕΜΦ/ΣΕΩΣ			F86	FH	23,0000	24,8300	0,0000	tn	0,00
6/6/2005	00A011		ΑΘΗΝΑΙΚΗ ΖΥΘΟΠΟΙΙΑ ΑΕ		100605	F86	FH	25,0000	25,4300	0,0000	tn	0,00
7/6/2005	00E000		C-C ΕΛΛΗΝΙΚH ΕΤΑΙΡΕΙΑ ΕΜΦ/ΣΕΩΣ		100607	F86	FH	23,0000	23,7600	0,0000	tn	0,00
7/6/2005	00A011		ΑΘΗΝΑΙΚΗ ΖΥΘΟΠΟΙΙΑ ΑΕ		100605	F86	FH	25,0000	25,5100	0,0000	tn	0,00
8/6/2005	00E000		C-C ΕΛΛΗΝΙΚH ΕΤΑΙΡΕΙΑ ΕΜΦ/ΣΕΩΣ			F86	FH	23,0000	24,6100	0,0000	tn	0,00
8/6/2005	00E000		C-C ΕΛΛΗΝΙΚH ΕΤΑΙΡΕΙΑ ΕΜΦ/ΣΕΩΣ			F86	FH	23,0000	23,0000	0,0000	tn	0,00
9/6/2005	00E000		C-C ΕΛΛΗΝΙΚH ΕΤΑΙΡΕΙΑ ΕΜΦ/ΣΕΩΣ			F86	FH	23,0000	25,5400	0,0000	tn	0,00
10/6/2005	00E000		C-C ΕΛΛΗΝΙΚH ΕΤΑΙΡΕΙΑ ΕΜΦ/ΣΕΩΣ		100607	F86	FH	23,0000	23,2100	0,0000	tn	0,00
10/6/2005	00E000		C-C ΕΛΛΗΝΙΚH ΕΤΑΙΡΕΙΑ ΕΜΦ/ΣΕΩΣ			F86	FH	23,0000	24,8900	0,0000	tn	0,00
10/6/2005	00A011		ΑΘΗΝΑΙΚΗ ΖΥΘΟΠΟΙΙΑ ΑΕ		100605	F86	FH	25,0000	25,7500	0,0000	tn	0,00
11/6/2005	00E000		C-C ΕΛΛΗΝΙΚH ΕΤΑΙΡΕΙΑ ΕΜΦ/ΣΕΩΣ			F86	FH	23,0000	25,2600	0,0000	tn	0,00
12/6/2005	00E000		C-C ΕΛΛΗΝΙΚH ΕΤΑΙΡΕΙΑ ΕΜΦ/ΣΕΩΣ		100607	F86	FH	23,0000	25,3700	0,0000	tn	0,00
12/6/2005	00A011		ΑΘΗΝΑΙΚΗ ΖΥΘΟΠΟΙΙΑ ΑΕ		100605	F86	FH	25,0000	25,2900	0,0000	tn	0,00
13/6/2005	00E000		C-C ΕΛΛΗΝΙΚH ΕΤΑΙΡΕΙΑ ΕΜΦ/ΣΕΩΣ		100617	F86	FH	23,0000	23,2200	0,0000	tn	0,00
14/6/2005	00E000		C-C ΕΛΛΗΝΙΚH ΕΤΑΙΡΕΙΑ ΕΜΦ/ΣΕΩΣ			F86	FH	23,0000	24,9600	0,0000	tn	0,00
14/6/2005	00E000		C-C ΕΛΛΗΝΙΚH ΕΤΑΙΡΕΙΑ ΕΜΦ/ΣΕΩΣ			F86	FH	23,0000	22,7800	0,2200	tn	254,32
15/6/2005	00E030		C-C ΕΛΛΗΝΙΚH ΕΤΑΙΡΕΙΑ ΕΜΦ/ΣΕΩΣ			F86	FH	23,0000	23,8000	0,0000	tn	0,00
16/6/2005	00E000		C-C ΕΛΛΗΝΙΚH ΕΤΑΙΡΕΙΑ ΕΜΦ/ΣΕΩΣ			F86	FH	23,0000	24,1500	0,0000	tn	0,00
17/6/2005	00E000		C-C ΕΛΛΗΝΙΚH ΕΤΑΙΡΕΙΑ ΕΜΦ/ΣΕΩΣ			F86	FH	23,0000	24,3500	0,0000	tn	0,00
17/6/2005	00E000		C-C ΕΛΛΗΝΙΚH ΕΤΑΙΡΕΙΑ ΕΜΦ/ΣΕΩΣ			F86	FH	23,0000	22,6400	0,3600	tn	416,16
18/6/2005	00E000		C-C ΕΛΛΗΝΙΚH ΕΤΑΙΡΕΙΑ ΕΜΦ/ΣΕΩΣ			F86	FH	23,0000	25,8600	0,0000	tn	0,00
18/6/2005	00E000		C-C ΕΛΛΗΝΙΚH ΕΤΑΙΡΕΙΑ ΕΜΦ/ΣΕΩΣ			F86	FH	23,0000	26,4600	0,0000	tn	0,00
20/6/2005	00E000		C-C ΕΛΛΗΝΙΚH ΕΤΑΙΡΕΙΑ ΕΜΦ/ΣΕΩΣ		100627	F86	FH	23,0000	23,8700	0,0000	tn	0,00
21/6/2005	00E000		C-C ΕΛΛΗΝΙΚH ΕΤΑΙΡΕΙΑ ΕΜΦ/ΣΕΩΣ			F86	FH	23,0000	23,9100	0,0000	tn	0,00
21/6/2005	00E000		C-C ΕΛΛΗΝΙΚH ΕΤΑΙΡΕΙΑ ΕΜΦ/ΣΕΩΣ			F86	FH	23,0000	22,3500	0,6500	tn	751,40
22/6/2005	00E000		C-C ΕΛΛΗΝΙΚH ΕΤΑΙΡΕΙΑ ΕΜΦ/ΣΕΩΣ			F86	FH	23,0000	25,0200	0,0000	tn	0,00
23/6/2005	00E000		C-C ΕΛΛΗΝΙΚH ΕΤΑΙΡΕΙΑ ΕΜΦ/ΣΕΩΣ			F86	FH	23,0000	23,8100	0,0000	tn	0,00
23/6/2005	00E000		C-C ΕΛΛΗΝΙΚH ΕΤΑΙΡΕΙΑ ΕΜΦ/ΣΕΩΣ			F86	FH	23,0000	23,5300	0,0000	tn	0,00
23/6/2005	60P000		PANPAK Ltd		300023	F86	FH	-23,3800	-23,3800	0,0000	tn	0,00
23/6/2005	60W000		Wellman International Ltd		200532	F86	FH	23,3800	23,3800	0,0000	tn	0,00

P1.D.Dt -Kind	Customer	Name	Order	Wh	Kind	Ordered	Delivered	Back Order	Unit	Amount
24/6/2005	00E000	C-C ΕΛΜΚΗ ΕΤΑΙΡΕΙΑ ΕΜΦ/ΣΕΩΣ	100627	F86	FH	23,0000	23,6100	0,0030	tn	0,00
24/6/2005	00E000	C-C ΕΛΜΚΗ ΕΤΑΙΡΕΙΑ ΕΜΦ/ΣΕΩΣ		F86	FH	23,0000	23,8300	0,0000	tn	0,00
27/6/2005	00E000	C-C ΕΛΜΚΗ ΕΤΑΙΡΕΙΑ ΕΜΦ/ΣΕΩΣ	100644	F86	FH	23,0000	24,2900	0,0000	tn	0,00
28/6/2005	00E000	C-C ΕΛΜΚΗ ΕΤΑΙΡΕΙΑ ΕΜΦ/ΣΕΩΣ		F86	FH	23,0000	21,9700	1,0300	tn	1190,68
28/6/2005	00E000	C-C ΕΛΜΚΗ ΕΤΑΙΡΕΙΑ ΕΜΦ/ΣΕΩΣ		F86	FH	23,0000	21,9700	1,0300	tn	1190,68
29/6/2005	00E000	C-C ΕΛΜΚΗ ΕΤΑΙΡΕΙΑ ΕΜΦ/ΣΕΩΣ		F86	FH	23,0000	24,2300	0,0000	tn	0,00
29/6/2005	00E000	C-C ΕΛΜΚΗ ΕΤΑΙΡΕΙΑ ΕΜΦ/ΣΕΩΣ		F86	FH	23,0000	22,3500	0,6500	tn	751,40
30/6/2005	00E000	C-C ΕΛΜΚΗ ΕΤΑΙΡΕΙΑ ΕΜΦ/ΣΕΩΣ		F86	FH	23,0000	21,9500	1,0500	tn	1213,80
1/7/2005	00E000	C-C ΕΛΜΚΗ ΕΤΑΙΡΕΙΑ ΕΜΦ/ΣΕΩΣ	100645	F86	FH	23,0000	23,8600	0,0000	tn	0,00
2/7/2005	00E000	C-C ΕΛΜΚΗ ΕΤΑΙΡΕΙΑ ΕΜΦ/ΣΕΩΣ		F86	FH	23,0000	25,0400	0,0000	tn	0,00
3/7/2005	00E000	C-C ΕΛΜΚΗ ΕΤΑΙΡΕΙΑ ΕΜΦ/ΣΕΩΣ		F86	FH	23,0000	25,2600	0,0000	tn	0,00
4/7/2005	00E000	C-C ΕΛΜΚΗ ΕΤΑΙΡΕΙΑ ΕΜΦ/ΣΕΩΣ	100654	F86	FH	23,0000	23,7100	0,0000	tn	0,00
4/7/2005	00E000	C-C ΕΛΜΚΗ ΕΤΑΙΡΕΙΑ ΕΜΦ/ΣΕΩΣ	100654	F86	FH	23,0000	25,1400	0,0000	tn	0,00
5/7/2005	00E000	C-C ΕΛΜΚΗ ΕΤΑΙΡΕΙΑ ΕΜΦ/ΣΕΩΣ		F86	FH	23,0000	23,9500	0,0000	tn	0,00
6/7/2005	00E000	C-C ΕΛΜΚΗ ΕΤΑΙΡΕΙΑ ΕΜΦ/ΣΕΩΣ		F86	FH	23,0000	24,2000	0,0000	tn	0,00
7/7/2005	00E000	C-C ΕΛΜΚΗ ΕΤΑΙΡΕΙΑ ΕΜΦ/ΣΕΩΣ		F86	FH	23,0000	24,2400	0,0000	tn	0,00
7/7/2005	00E000	C-C ΕΛΜΚΗ ΕΤΑΙΡΕΙΑ ΕΜΦ/ΣΕΩΣ		F86	FH	23,0000	21,8400	1,1600	tn	1259,76
8/7/2005	00E000	C-C ΕΛΜΚΗ ΕΤΑΙΡΕΙΑ ΕΜΦ/ΣΕΩΣ		F86	FH	23,0000	23,9300	0,0000	tn	0,00
9/7/2005	00E000	C-C ΕΛΜΚΗ ΕΤΑΙΡΕΙΑ ΕΜΦ/ΣΕΩΣ		F86	FH	23,0000	24,7300	0,0000	tn	0,00
9/7/2005	00E000	C-C ΕΛΜΚΗ ΕΤΑΙΡΕΙΑ ΕΜΦ/ΣΕΩΣ		F86	FH	23,0000	26,1700	0,0000	tn	0,00
11/7/2005	00E000	C-C ΕΛΜΚΗ ΕΤΑΙΡΕΙΑ ΕΜΦ/ΣΕΩΣ	100668	F86	FH	23,0000	24,3900	0,0000	tn	0,00
12/7/2005	00E000	C-C ΕΛΜΚΗ ΕΤΑΙΡΕΙΑ ΕΜΦ/ΣΕΩΣ	100668	F86	FH	23,0000	22,5400	0,4600	tn	499,56
12/7/2005	00A011	ΑΘΗΝΑΙΚΗ ΖΥΘΟΛΟΙΑ ΑΕ	100666	F86	FH	27,0000	26,1100	0,8900	tn	1005,70
13/7/2005	00E000	C-C ΕΛΜΚΗ ΕΤΑΙΡΕΙΑ ΕΜΦ/ΣΕΩΣ		F86	FH	23,0000	22,6800	0,3200	tn	347,52
14/7/2005	00E000	C-C ΕΛΜΚΗ ΕΤΑΙΡΕΙΑ ΕΜΦ/ΣΕΩΣ	100668	F86	FH	23,0000	22,3300	0,6700	tn	727,62
14/7/2005	00E000	C-C ΕΛΜΚΗ ΕΤΑΙΡΕΙΑ ΕΜΦ/ΣΕΩΣ		F86	FH	23,0000	25,1800	0,0000	tn	0,00
14/7/2005	00A011	ΑΘΗΝΑΙΚΗ ΖΥΘΟΛΟΙΑ ΑΕ	100666	F86	FH	27,0000	25,7700	1,2300	tn	1389,90
15/7/2005	00E000	C-C ΕΛΜΚΗ ΕΤΑΙΡΕΙΑ ΕΜΦ/ΣΕΩΣ		F86	FH	23,0000	24,8100	0,0000	tn	0,00
15/7/2005	00E000	C-C ΕΛΜΚΗ ΕΤΑΙΡΕΙΑ ΕΜΦ/ΣΕΩΣ		F86	FH	23,0000	24,6700	0,0000	tn	0,00
17/7/2005	00E000	C-C ΕΛΜΚΗ ΕΤΑΙΡΕΙΑ ΕΜΦ/ΣΕΩΣ		F86	FH	23,0000	25,8900	0,0000	tn	0,00
18/7/2005	00E000	C-C ΕΛΜΚΗ ΕΤΑΙΡΕΙΑ ΕΜΦ/ΣΕΩΣ	100683	F86	FH	23,0000	23,9800	0,0000	tn	0,00
19/7/2005	00E000	C-C ΕΛΜΚΗ ΕΤΑΙΡΕΙΑ ΕΜΦ/ΣΕΩΣ		F86	FH	23,0000	23,7300	0,0000	tn	0,00
20/7/2005	00E000	C-C ΕΛΜΚΗ ΕΤΑΙΡΕΙΑ ΕΜΦ/ΣΕΩΣ		F86	FH	23,0000	21,9300	1,0700	tn	1162,02
20/7/2005	00E000	C-C ΕΛΜΚΗ ΕΤΑΙΡΕΙΑ ΕΜΦ/ΣΕΩΣ		F86	FH	23,0000	23,3900	0,0000	tn	0,00
21/7/2005	00E000	C-C ΕΛΜΚΗ ΕΤΑΙΡΕΙΑ ΕΜΦ/ΣΕΩΣ		F86	FH	23,0000	24,5900	0,0000	tn	0,00
22/7/2005	00E000	C-C ΕΛΜΚΗ ΕΤΑΙΡΕΙΑ ΕΜΦ/ΣΕΩΣ		F86	FH	23,0000	23,9300	0,0000	tn	0,00
22/7/2005	00E000	C-C ΕΛΜΚΗ ΕΤΑΙΡΕΙΑ ΕΜΦ/ΣΕΩΣ		F86	FH	23,0000	22,4000	0,6000	tn	651,60
23/7/2005	00E000	C-C ΕΛΜΚΗ ΕΤΑΙΡΕΙΑ ΕΜΦ/ΣΕΩΣ		F86	FH	23,0000	24,2100	0,0000	tn	0,00

P1.D.Dt. Kind	Customer	Name	Order	Wh	Kind	Ordered	Delivered	Back Order	Unit	Amount
23/7/2005	00E000	C-C ΕΛΛΗΚΗ ΕΤΑΙΡΕΙΑ ΕΜΦ/ΣΕΩΣ		F86	FH	23,0000	25,4600	0,0000	tn	0,00
25/7/2005	00E000	C-C ΕΛΛΗΚΗ ΕΤΑΙΡΕΙΑ ΕΜΦ/ΣΕΩΣ	100693	F86	FH	23,0000	24,2800	0,0000	tn	0,00
26/7/2005	00E000	C-C ΕΛΛΗΚΗ ΕΤΑΙΡΕΙΑ ΕΜΦ/ΣΕΩΣ		F86	FH	23,0000	24,1900	0,0000	tn	0,00
26/7/2005	00E000	C-C ΕΛΛΗΚΗ ΕΤΑΙΡΕΙΑ ΕΜΦ/ΣΕΩΣ		F86	FH	23,0000	24,1200	0,0000	tn	0,00
27/7/2005	00E000	C-C ΕΛΛΗΚΗ ΕΤΑΙΡΕΙΑ ΕΜΦ/ΣΕΩΣ		F86	FH	23,0000	24,6100	0,0000	tn	0,00
28/7/2005	00E000	C-C ΕΛΛΗΚΗ ΕΤΑΙΡΕΙΑ ΕΜΦ/ΣΕΩΣ		F86	FH	23,0000	24,3100	0,0000	tn	0,00
28/7/2005	00E000	C-C ΕΛΛΗΚΗ ΕΤΑΙΡΕΙΑ ΕΜΦ/ΣΕΩΣ		F86	FH	23,0000	24,2400	0,0000	tn	0,00
28/7/2005	00E001	ΕΜΗΝΙΚΑ ΠΕΤΡΕΛΑΙΑ ΑΕ	100699	F86	FH	25,0000	22,6800	2,3200	tn	2507,92
29/7/2005	00E001	ΕΜΗΝΙΚΑ ΠΕΤΡΕΛΑΙΑ ΑΕ		F86	FH	25,0000	22,9800	2,0200	tn	2183,62
30/7/2005	00E000	C-C ΕΛΛΗΚΗ ΕΤΑΙΡΕΙΑ ΕΜΦ/ΣΕΩΣ	100693	F86	FH	23,0000	24,9100	0,0000	tn	0,00
31/7/2005	00E000	C-C ΕΛΛΗΚΗ ΕΤΑΙΡΕΙΑ ΕΜΦ/ΣΕΩΣ		F86	FH	23,0000	25,1200	0,0000	tn	0,00
1/8/2005	00E000	C-C ΕΛΛΗΚΗ ΕΤΑΙΡΕΙΑ ΕΜΦ/ΣΕΩΣ	100711	F86	FH	23,0000	24,1500	0,0000	tn	0,00
1/8/2005	00E000	C-C ΕΛΛΗΚΗ ΕΤΑΙΡΕΙΑ ΕΜΦ/ΣΕΩΣ		F86	FH	23,0000	22,4800	0,5200	tn	593,84
2/8/2005	00E000	C-C ΕΛΛΗΚΗ ΕΤΑΙΡΕΙΑ ΕΜΦ/ΣΕΩΣ		F86	FH	23,0000	24,1200	0,0000	tn	0,00
3/8/2005	00E000	C-C ΕΛΛΗΚΗ ΕΤΑΙΡΕΙΑ ΕΜΦ/ΣΕΩΣ		F86	FH	23,0000	24,5000	0,0000	tn	0,00
3/8/2005	00E001	ΕΜΗΝΙΚΑ ΠΕΤΡΕΛΑΙΑ ΑΕ	100713	F86	FH	25,0000	23,0300	1,9700	tn	2107,90
4/8/2005	00E000	C-C ΕΛΛΗΚΗ ΕΤΑΙΡΕΙΑ ΕΜΦ/ΣΕΩΣ	100711	F86	FH	23,0000	26,4400	0,0000	tn	0,00
5/8/2005	00E000	C-C ΕΛΛΗΚΗ ΕΤΑΙΡΕΙΑ ΕΜΦ/ΣΕΩΣ		F86	FH	23,0000	22,5300	0,4700	tn	536,74
5/8/2005	00E000	C-C ΕΛΛΗΚΗ ΕΤΑΙΡΕΙΑ ΕΜΦ/ΣΕΩΣ		F86	FH	23,0000	24,7800	0,0000	tn	0,00
6/8/2005	00E000	C-C ΕΛΛΗΚΗ ΕΤΑΙΡΕΙΑ ΕΜΦ/ΣΕΩΣ		F86	FH	23,0000	25,4000	0,0000	tn	0,00
7/8/2005	00E000	C-C ΕΛΛΗΚΗ ΕΤΑΙΡΕΙΑ ΕΜΦ/ΣΕΩΣ		F86	FH	23,0000	25,2100	0,0000	tn	0,00
8/8/2005	00E000	C-C ΕΛΛΗΚΗ ΕΤΑΙΡΕΙΑ ΕΜΦ/ΣΕΩΣ	100721	F86	FH	23,0000	23,8300	0,0000	tn	0,00
8/8/2005	00E000	C-C ΕΛΛΗΚΗ ΕΤΑΙΡΕΙΑ ΕΜΦ/ΣΕΩΣ		F86	FH	23,0000	22,3400	0,6600	tn	753,72
9/8/2005	00E000	C-C ΕΛΛΗΚΗ ΕΤΑΙΡΕΙΑ ΕΜΦ/ΣΕΩΣ		F86	FH	23,0000	23,6600	0,0000	tn	0,00
10/8/2005	00E000	C-C ΕΛΛΗΚΗ ΕΤΑΙΡΕΙΑ ΕΜΦ/ΣΕΩΣ		F86	FH	23,0000	24,1800	0,0000	tn	0,00
11/8/2005	00E000	C-C ΕΛΛΗΚΗ ΕΤΑΙΡΕΙΑ ΕΜΦ/ΣΕΩΣ	100721	F86	FH	23,0000	23,9200	0,0000	tn	0,00
11/8/2005	00E000	C-C ΕΛΛΗΚΗ ΕΤΑΙΡΕΙΑ ΕΜΦ/ΣΕΩΣ		F86	FH	23,0000	22,4100	0,5900	tn	673,78
11/8/2005	00A011	ΑΘΗΝΑΙΚΗ ΖΥΘΟΠΟΙΑ ΑΕ	100719	F86	FH	25,0000	24,8400	0,1600	tn	180,80
12/8/2005	00E000	C-C ΕΛΛΗΚΗ ΕΤΑΙΡΕΙΑ ΕΜΦ/ΣΕΩΣ		F86	FH	23,0000	24,0600	0,0000	tn	0,00
13/8/2005	00E000	C-C ΕΛΛΗΚΗ ΕΤΑΙΡΕΙΑ ΕΜΦ/ΣΕΩΣ		F86	FH	23,0000	25,7900	0,0000	tn	0,00
15/8/2005	00E000	C-C ΕΛΛΗΚΗ ΕΤΑΙΡΕΙΑ ΕΜΦ/ΣΕΩΣ	100729	F86	FH	23,0000	25,8400	0,0000	tn	0,00
16/8/2005	00E000	C-C ΕΛΛΗΚΗ ΕΤΑΙΡΕΙΑ ΕΜΦ/ΣΕΩΣ		F86	FH	23,0000	24,4700	0,0000	tn	0,00
16/8/2005	00E000	C-C ΕΛΛΗΚΗ ΕΤΑΙΡΕΙΑ ΕΜΦ/ΣΕΩΣ		F86	FH	23,0000	22,3800	0,6200	tn	708,04
17/8/2005	00E000	C-C ΕΛΛΗΚΗ ΕΤΑΙΡΕΙΑ ΕΜΦ/ΣΕΩΣ	100729	F86	FH	23,0000	24,6700	0,0000	tn	0,00
17/8/2005	00E000	C-C ΕΛΛΗΚΗ ΕΤΑΙΡΕΙΑ ΕΜΦ/ΣΕΩΣ		F86	FH	23,0000	22,9500	0,0500	tn	57,10
17/8/2005	00A011	ΑΘΗΝΑΙΚΗ ΖΥΘΟΠΟΙΑ ΑΕ	100732	F86	FH	25,0000	25,4900	0,0000	tn	0,00
18/8/2005	00E000	C-C ΕΛΛΗΚΗ ΕΤΑΙΡΕΙΑ ΕΜΦ/ΣΕΩΣ	100729	F86	FH	23,0000	24,3300	0,0000	tn	0,00
18/8/2005	00A011	ΑΘΗΝΑΙΚΗ ΖΥΘΟΠΟΙΑ ΑΕ	100732	F86	FH	25,0000	24,9700	0,0300	tn	33,90

P1.D.Dt. Kind	Customer	Name	Order	Wh	Kind	Ordered	Delivered	Back Order	Unit	Amount
19/8/2005	00E000	C-C ΕΛΛΗΚΗ ΕΤΑΙΡΕΙΑ ΕΜΦ/ΣΕΩΣ		F86	FH	23,0000	25,4900	0,0000	tn	0,00
19/8/2005	60P000	PANPAK Ltd	200614	F86	FH	22,0000	23,0100	0,0000	tn	0,00
19/8/2005	60P000	PANPAK Ltd		F86	FH	22,0000	23,0200	0,0000	tn	0,00
19/8/2005	60P000	PANPAK Ltd		F86	FH	22,0000	22,8600	0,0000	tn	0,00
19/8/2005	60P000	PANPAK Ltd		F86	FH	22,0000	22,8600	0,0000	tn	0,00
19/8/2005	60P000	PANPAK Ltd		F86	FH	22,0000	22,8800	0,0000	tn	0,00
19/8/2005	60P000	PANPAK Ltd		F86	FH	22,0000	22,8100	0,0000	tn	0,00
19/8/2005	60P000	PANPAK Ltd		F86	FH	22,0000	22,8700	0,0000	tn	0,00
19/8/2005	60P000	PANPAK Ltd		F86	FH	22,0000	22,6800	0,0000	tn	0,00
20/8/2005	00E000	C-C ΕΛΛΗΚΗ ΕΤΑΙΡΕΙΑ ΕΜΦ/ΣΕΩΣ	100729	F86	FH	23,0000	24,9900	0,0000	tn	0,00
21/8/2005	00E000	C-C ΕΛΛΗΚΗ ΕΤΑΙΡΕΙΑ ΕΜΦ/ΣΕΩΣ		F86	FH	23,0000	25,4300	0,0000	tn	0,00
22/8/2005	00E000	C-C ΕΛΛΗΚΗ ΕΤΑΙΡΕΙΑ ΕΜΦ/ΣΕΩΣ	100736	F86	FH	23,0000	22,2000	0,8000	tn	913,60
23/8/2005	00E000	C-C ΕΛΛΗΚΗ ΕΤΑΙΡΕΙΑ ΕΜΦ/ΣΕΩΣ	100736	F86	FH	23,0000	24,1900	0,0000	tn	0,00
23/8/2005	00E000	C-C ΕΛΛΗΚΗ ΕΤΑΙΡΕΙΑ ΕΜΦ/ΣΕΩΣ		F86	FH	23,0000	22,2600	0,7400	tn	845,08
23/8/2005	00A011	ΑΘΗΝΑΪΚΗ ΖΥΘΟΠΟΙΙΑ ΑΕ	100737	F86	FH	25,0000	24,7600	0,2400	tn	271,20
24/8/2005	00E000	C-C ΕΛΛΗΚΗ ΕΤΑΙΡΕΙΑ ΕΜΦ/ΣΕΩΣ		F86	FH	23,0000	23,9400	0,0000	tn	0,00
24/8/2005	00E000	C-C ΕΛΛΗΚΗ ΕΤΑΙΡΕΙΑ ΕΜΦ/ΣΕΩΣ		F86	FH	23,0000	22,2700	0,7300	tn	833,66
25/8/2005	00E000	C-C ΕΛΛΗΚΗ ΕΤΑΙΡΕΙΑ ΕΜΦ/ΣΕΩΣ	100736	F86	FH	23,0000	25,4300	0,0000	tn	0,00
25/8/2005	60P000	PANPAK Ltd	200614	F86	FH	22,0000	21,7700	0,2300	tn	262,66
25/8/2005	60P000	PANPAK Ltd		F86	FH	22,0000	22,4700	0,0000	tn	0,00
25/8/2005	60P000	PANPAK Ltd		F86	FH	22,0000	22,2000	0,0000	tn	0,00
25/8/2005	60P000	PANPAK Ltd		F86	FH	22,0000	22,7900	0,0000	tn	0,00
25/8/2005	60P000	PANPAK Ltd		F86	FH	22,0000	22,1400	0,0300	tn	0,00
25/8/2005	60P000	PANPAK Ltd		F86	FH	22,0000	22,0200	0,0300	tn	0,00
25/8/2005	60P000	PANPAK Ltd		F86	FH	22,0000	22,4900	0,0300	tn	0,00
25/8/2005	00A011	ΑΘΗΝΑΪΚΗ ΖΥΘΟΠΟΙΙΑ ΑΕ	100737	F86	FH	25,0000	25,3900	0,0000	tn	0,00
26/8/2005	00E000	C-C ΕΛΛΗΚΗ ΕΤΑΙΡΕΙΑ ΕΜΦ/ΣΕΩΣ	100736	F86	FH	23,0000	25,6800	0,0000	tn	0,00
27/8/2005	00E000	C-C ΕΛΛΗΚΗ ΕΤΑΙΡΕΙΑ ΕΜΦ/ΣΕΩΣ	100736	F86	FH	23,0000	25,5000	0,0000	tn	0,00
27/8/2005	00A011	ΑΘΗΝΑΪΚΗ ΖΥΘΟΠΟΙΙΑ ΑΕ	100737	F86	FH	25,0000	25,3200	0,0000	tn	0,00
28/8/2005	00E000	C-C ΕΛΛΗΚΗ ΕΤΑΙΡΕΙΑ ΕΜΦ/ΣΕΩΣ	100736	F86	FH	23,0000	25,7100	0,0000	tn	0,00
29/8/2005	00E000	C-C ΕΛΛΗΚΗ ΕΤΑΙΡΕΙΑ ΕΜΦ/ΣΕΩΣ	100754	F86	FH	23,0000	24,0800	0,0000	tn	0,00
30/8/2005	00E000	C-C ΕΛΛΗΚΗ ΕΤΑΙΡΕΙΑ ΕΜΦ/ΣΕΩΣ	100754	F86	FH	23,0000	24,6700	0,0000	tn	0,00
30/8/2005	00E000	C-C ΕΛΛΗΚΗ ΕΤΑΙΡΕΙΑ ΕΜΦ/ΣΕΩΣ		F86	FH	23,0000	22,6800	0,3200	tn	365,44
30/8/2005	00A011	ΑΘΗΝΑΪΚΗ ΖΥΘΟΠΟΙΙΑ ΑΕ	100750	F86	FH	25,0000	25,5400	0,0000	tn	0,00
31/8/2005	00E000	C-C ΕΛΛΗΚΗ ΕΤΑΙΡΕΙΑ ΕΜΦ/ΣΕΩΣ		F86	FH	23,0000	24,2800	0,0000	tn	0,00
31/8/2005	00E000	C-C ΕΛΛΗΚΗ ΕΤΑΙΡΕΙΑ ΕΜΦ/ΣΕΩΣ		F86	FH	23,0000	25,1100	0,0000	tn	0,00
1/9/2005	00E000	C-C ΕΛΛΗΚΗ ΕΤΑΙΡΕΙΑ ΕΜΦ/ΣΕΩΣ	100755	F86	FH	23,0000	24,5900	0,0000	tn	0,00

P1.D.Dt.-Kind	Customer	Name	Order	Wth	Kind	Ordered	Delivered	Back Order	Unit	Amount
1/9/2005	60F002	FRIGOGLASS GmbH	200626	F86	FH	0,0005	0,0005	0,0000	tn	0,00
1/9/2005	00A011	ΑΘΗΝΑΙΚΗ ΖΥΘΟΠΟΙΑ ΑΕ	100750	F86	FH	25,0000	25,4100	0,0000	tn	0,00
2/9/2005	00E000	C-C ΕΛΛΗΚΗ ΕΤΑΙΡΕΙΑ ΕΜΦ/ΣΕΩΣ	100755	F86	FH	23,0000	24,2600	0,0000	tn	0,00
2/9/2005	00E000	C-C ΕΛΛΗΚΗ ΕΤΑΙΡΕΙΑ ΕΜΦ/ΣΕΩΣ		F86	FH	23,0000	25,8100	0,0000	tn	0,00
3/9/2005	00E000	C-C ΕΛΛΗΚΗ ΕΤΑΙΡΕΙΑ ΕΜΦ/ΣΕΩΣ		F86	FH	23,0000	24,7300	0,0000	tn	0,00
4/9/2005	00T017	ΠΕΤΚΟΜ ΕΜΜΑΣ Α.Ε.	100765	F86	FH	25,0000	25,3400	0,0000	tn	0,00
5/9/2005	00T017	ΠΕΤΚΟΜ ΕΜΜΑΣ Α.Ε.	100763	F86	FH	23,0000	22,4900	0,5100	tn	599,25
6/9/2005	00T017	ΠΕΤΚΟΜ ΕΜΜΑΣ Α.Ε.		F86	FH	23,0000	25,4500	0,0000	tn	0,00
6/9/2005	00T017	ΠΕΤΚΟΜ ΕΜΜΑΣ Α.Ε.		F86	FH	23,0000	21,9800	1,0200	tn	1198,50
7/9/2005	00T017	ΠΕΤΚΟΜ ΕΜΜΑΣ Α.Ε.		F86	FH	23,0000	25,1500	0,0000	tn	0,00
8/9/2005	00E000	C-C ΕΛΛΗΚΗ ΕΤΑΙΡΕΙΑ ΕΜΦ/ΣΕΩΣ	100763	F86	FH	23,0000	24,3100	0,0000	tn	0,00
8/9/2005	00A011	ΑΘΗΝΑΙΚΗ ΖΥΘΟΠΟΙΑ ΑΕ	100750	F86	FH	25,0000	25,5500	0,0000	tn	0,00
9/9/2005	00E000	C-C ΕΛΛΗΚΗ ΕΤΑΙΡΕΙΑ ΕΜΦ/ΣΕΩΣ		F86	FH	23,0000	24,3000	0,0000	tn	0,00
9/9/2005	00E000	C-C ΕΛΛΗΚΗ ΕΤΑΙΡΕΙΑ ΕΜΦ/ΣΕΩΣ		F86	FH	23,0000	22,2200	0,7800	tn	916,50
10/9/2005	00E000	C-C ΕΛΛΗΚΗ ΕΤΑΙΡΕΙΑ ΕΜΦ/ΣΕΩΣ		F86	FH	23,0000	24,8400	0,0000	tn	0,00
12/9/2005	00E000	C-C ΕΛΛΗΚΗ ΕΤΑΙΡΕΙΑ ΕΜΦ/ΣΕΩΣ	100772	F86	FH	24,0000	23,8200	0,1800	tn	211,50
12/9/2005	00E000	C-C ΕΛΛΗΚΗ ΕΤΑΙΡΕΙΑ ΕΜΦ/ΣΕΩΣ		F86	FH	24,0000	22,4200	1,5800	tn	1856,50
13/9/2005	00E000	C-C ΕΛΛΗΚΗ ΕΤΑΙΡΕΙΑ ΕΜΦ/ΣΕΩΣ	100772	F86	FH	24,0000	24,3700	0,0000	tn	0,00
13/9/2005	00A011	ΑΘΗΝΑΙΚΗ ΖΥΘΟΠΟΙΑ ΑΕ	100774	F86	FH	25,0000	24,6500	0,3500	tn	395,50
14/9/2005	00E000	C-C ΕΛΛΗΚΗ ΕΤΑΙΡΕΙΑ ΕΜΦ/ΣΕΩΣ		F86	FH	24,0000	24,5700	0,0000	tn	0,00
14/9/2005	00E000	C-C ΕΛΛΗΚΗ ΕΤΑΙΡΕΙΑ ΕΜΦ/ΣΕΩΣ		F86	FH	24,0000	22,8000	1,2000	tn	1410,00
15/9/2005	00E000	C-C ΕΛΛΗΚΗ ΕΤΑΙΡΕΙΑ ΕΜΦ/ΣΕΩΣ		F86	FH	24,0000	25,0000	0,0000	tn	0,00
16/9/2005	00E000	C-C ΕΛΛΗΚΗ ΕΤΑΙΡΕΙΑ ΕΜΦ/ΣΕΩΣ	100772	F86	FH	24,0000	25,0100	0,0000	tn	0,00
16/9/2005	00A011	ΑΘΗΝΑΙΚΗ ΖΥΘΟΠΟΙΑ ΑΕ	100774	F86	FH	25,0000	25,3200	0,0000	tn	0,00
17/9/2005	00E000	C-C ΕΛΛΗΚΗ ΕΤΑΙΡΕΙΑ ΕΜΦ/ΣΕΩΣ		F86	FH	24,0000	24,9400	0,0000	tn	0,00
18/9/2005	00E000	C-C ΕΛΛΗΚΗ ΕΤΑΙΡΕΙΑ ΕΜΦ/ΣΕΩΣ		F86	FH	24,0000	25,3000	0,0000	tn	0,00
19/9/2005	00E000	C-C ΕΛΛΗΚΗ ΕΤΑΙΡΕΙΑ ΕΜΦ/ΣΕΩΣ	100789	F86	FH	24,0000	23,9000	0,1000	tn	117,50
20/9/2005	00E000	C-C ΕΛΛΗΚΗ ΕΤΑΙΡΕΙΑ ΕΜΦ/ΣΕΩΣ		F86	FH	24,0000	24,0400	0,0000	tn	0,00
21/9/2005	00E000	C-C ΕΛΛΗΚΗ ΕΤΑΙΡΕΙΑ ΕΜΦ/ΣΕΩΣ		F86	FH	24,0000	24,4100	0,0000	tn	0,00
21/9/2005	00E000	C-C ΕΛΛΗΚΗ ΕΤΑΙΡΕΙΑ ΕΜΦ/ΣΕΩΣ		F86	FH	24,0000	22,3300	1,6700	tn	1962,25
22/9/2005	00E000	C-C ΕΛΛΗΚΗ ΕΤΑΙΡΕΙΑ ΕΜΦ/ΣΕΩΣ		F86	FH	24,0000	23,8500	0,1500	tn	176,25
23/9/2005	00E000	C-C ΕΛΛΗΚΗ ΕΤΑΙΡΕΙΑ ΕΜΦ/ΣΕΩΣ		F86	FH	24,0000	24,5200	0,0000	tn	0,00
23/9/2005	00E000	C-C ΕΛΛΗΚΗ ΕΤΑΙΡΕΙΑ ΕΜΦ/ΣΕΩΣ		F86	FH	24,0000	22,4200	1,5800	tn	1856,50
25/9/2005	00E000	C-C ΕΛΛΗΚΗ ΕΤΑΙΡΕΙΑ ΕΜΦ/ΣΕΩΣ		F86	FH	24,0000	25,6000	0,0000	tn	0,00
25/9/2005	00E000	C-C ΕΛΛΗΚΗ ΕΤΑΙΡΕΙΑ ΕΜΦ/ΣΕΩΣ		F86	FH	24,0000	25,8700	0,0000	tn	0,00
28/9/2005	00E000	C-C ΕΛΛΗΚΗ ΕΤΑΙΡΕΙΑ ΕΜΦ/ΣΕΩΣ	100802	F86	FH	24,0000	23,6800	0,3200	tn	376,00
29/9/2005	00E000	C-C ΕΛΛΗΚΗ ΕΤΑΙΡΕΙΑ ΕΜΦ/ΣΕΩΣ		F86	FH	24,0000	23,5400	0,4600	tn	540,50
29/9/2005	00E000	C-C ΕΛΛΗΚΗ ΕΤΑΙΡΕΙΑ ΕΜΦ/ΣΕΩΣ		F86	FH	24,0000	22,3400	1,6600	tn	1950,50

P1.D.Dt.-Kind	Customer	Name	Order	Wth	Kind	Ordered	Delivered	Back Order	Unit	Amount
30/9/2005	00E000	C-C EVMKH ETAIPEIA EMP/ΣΕΩΣ		F86	FH	24,0000	23,8800	0,1200	tn	141,00
30/9/2005	00E000	C-C EVMKH ETAIPEIA EMP/ΣΕΩΣ		F86	FH	24,0000	25,2800	0,0000	tn	0,00
1/10/2005	00E000	C-C EVMKH ETAIPEIA EMP/ΣΕΩΣ	100802	F86	FH	24,0000	25,4400	0,0000	tn	0,00
1/10/2005	00E000	C-C EVMKH ETAIPEIA EMP/ΣΕΩΣ		F86	FH	24,0000	25,2800	0,0000	tn	0,00
2/10/2005	00E000	C-C EVMKH ETAIPEIA EMP/ΣΕΩΣ		F86	FH	24,0000	25,5000	0,0000	tn	0,00
3/10/2005	00E000	C-C EVMKH ETAIPEIA EMP/ΣΕΩΣ	100808	F86	FH	24,0000	24,7600	0,0000	tn	0,00
4/10/2005	00E000	C-C EVMKH ETAIPEIA EMP/ΣΕΩΣ		F86	FH	24,0000	24,5300	0,0000	tn	0,00
5/10/2005	00E000	C-C EVMKH ETAIPEIA EMP/ΣΕΩΣ		F86	FH	24,0000	22,2500	1,7500	tn	2117,50
5/10/2005	00E000	C-C EVMKH ETAIPEIA EMP/ΣΕΩΣ		F86	FH	24,0000	22,5300	1,4700	tn	1778,70
6/10/2005	00E000	C-C EVMKH ETAIPEIA EMP/ΣΕΩΣ		F86	FH	24,0000	24,7000	0,0000	tn	0,00
8/10/2005	00E000	C-C EVMKH ETAIPEIA EMP/ΣΕΩΣ		F86	FH	24,0000	22,8800	1,1200	tn	1355,20
9/10/2005	00E000	C-C EVMKH ETAIPEIA EMP/ΣΕΩΣ		F86	FH	24,0000	26,0000	0,0000	tn	0,00
10/10/2005	00E000	C-C EVMKH ETAIPEIA EMP/ΣΕΩΣ	100826	F86	FH	24,0000	25,5400	0,0000	tn	0,00
10/10/2005	00E000	C-C EVMKH ETAIPEIA EMP/ΣΕΩΣ		F86	FH	24,0000	22,0900	1,9100	tn	2311,10
11/10/2005	00E000	C-C EVMKH ETAIPEIA EMP/ΣΕΩΣ		F86	FH	24,0000	24,9100	0,0000	tn	0,00
12/10/2005	00E000	C-C EVMKH ETAIPEIA EMP/ΣΕΩΣ		F86	FH	24,0000	22,5300	1,4700	tn	1778,70
13/10/2005	00E000	C-C EVMKH ETAIPEIA EMP/ΣΕΩΣ		F86	FH	24,0000	22,2100	1,7900	tn	2165,90
14/10/2005	00E000	C-C EVMKH ETAIPEIA EMP/ΣΕΩΣ		F86	FH	24,0000	22,1600	1,8400	tn	2226,40
14/10/2005	00E000	C-C EVMKH ETAIPEIA EMP/ΣΕΩΣ		F86	FH	24,0000	25,4100	0,0000	tn	0,00
14/10/2005	00E000	C-C EVMKH ETAIPEIA EMP/ΣΕΩΣ		F86	FH	24,0000	25,6600	0,0000	tn	0,00
16/10/2005	00E000	C-C EVMKH ETAIPEIA EMP/ΣΕΩΣ		F86	FH	24,0000	26,3800	0,0000	tn	0,00
17/10/2005	00E000	C-C EVMKH ETAIPEIA EMP/ΣΕΩΣ	100835	F86	FH	24,0000	22,7300	1,2700	tn	1536,70
18/10/2005	00E000	C-C EVMKH ETAIPEIA EMP/ΣΕΩΣ		F86	FH	24,0000	22,3700	1,6300	tn	1972,30
20/10/2005	00E000	C-C EVMKH ETAIPEIA EMP/ΣΕΩΣ		F86	FH	24,0000	22,4900	1,5100	tn	1827,10
21/10/2005	00E000	C-C EVMKH ETAIPEIA EMP/ΣΕΩΣ		F86	FH	24,0000	22,3500	1,6500	tn	1996,50
21/10/2005	00E000	C-C EVMKH ETAIPEIA EMP/ΣΕΩΣ		F86	FH	24,0000	24,6200	0,0000	tn	0,00
21/10/2005	00E000	C-C EVMKH ETAIPEIA EMP/ΣΕΩΣ		F86	FH	24,0000	22,5200	1,4800	tn	1790,80
22/10/2005	00E000	C-C EVMKH ETAIPEIA EMP/ΣΕΩΣ		F86	FH	24,0000	25,6800	0,0000	tn	0,00
23/10/2005	00E000	C-C EVMKH ETAIPEIA EMP/ΣΕΩΣ		F86	FH	24,0000	25,5400	0,0000	tn	0,00
24/10/2005	00E000	C-C EVMKH ETAIPEIA EMP/ΣΕΩΣ	100843	F86	FH	24,0000	22,6300	1,3700	tn	1657,70
24/10/2005	00E000	C-C EVMKH ETAIPEIA EMP/ΣΕΩΣ		F86	FH	24,0000	24,9500	0,0000	tn	0,00
25/10/2005	00E000	C-C EVMKH ETAIPEIA EMP/ΣΕΩΣ		F86	FH	24,0000	22,4100	1,5900	tn	1923,90
26/10/2005	00E000	C-C EVMKH ETAIPEIA EMP/ΣΕΩΣ		F86	FH	24,0000	23,1200	0,8800	tn	1064,80
26/10/2005	00E000	C-C EVMKH ETAIPEIA EMP/ΣΕΩΣ		F86	FH	24,0000	24,4600	0,0000	tn	0,00
27/10/2005	00E000	C-C EVMKH ETAIPEIA EMP/ΣΕΩΣ		F86	FH	24,0000	24,4900	0,0000	tn	0,00
29/10/2005	00E000	C-C EVMKH ETAIPEIA EMP/ΣΕΩΣ		F86	FH	24,0000	26,1000	0,0000	tn	0,00
29/10/2005	00E000	C-C EVMKH ETAIPEIA EMP/ΣΕΩΣ		F86	FH	24,0000	25,5400	0,0000	tn	0,00
30/10/2005	00E000	C-C EVMKH ETAIPEIA EMP/ΣΕΩΣ		F86	FH	24,0000	26,3300	0,0000	tn	0,00

P1.D.Dt. Kind	Customer	Name	Order	Wth	Kind	Ordered	Delivered	Back Order	Unit	Amount
31/10/2005	00E000	C-C EAVMKH ETAIPEIA EMP/ΣΕΩΣ	100852	F86	FH	24,0000	24,9200	0,0000	tn	0,00
31/10/2005	00E000	C-C EAVMKH ETAIPEIA EMP/ΣΕΩΣ		F86	FH	24,0000	22,7100	1,2900	tn	1560,90
1/11/2005	00E000	C-C EAVMKH ETAIPEIA EMP/ΣΕΩΣ		F86	FH	24,0000	24,2800	0,0000	tn	0,00
2/11/2005	00E000	C-C EAVMKH ETAIPEIA EMP/ΣΕΩΣ		F86	FH	24,0000	21,9200	2,0800	tn	2620,80
3/11/2005	00E000	C-C EAVMKH ETAIPEIA EMP/ΣΕΩΣ		F86	FH	24,0000	21,8500	2,1500	tn	2709,00
3/11/2005	00E000	C-C EAVMKH ETAIPEIA EMP/ΣΕΩΣ		F86	FH	24,0000	25,0300	0,0000	tn	0,00
4/11/2005	00E000	C-C EAVMKH ETAIPEIA EMP/ΣΕΩΣ		F86	FH	24,0000	25,4100	0,0000	tn	0,00
6/11/2005	00E000	C-C EAVMKH ETAIPEIA EMP/ΣΕΩΣ		F86	FH	24,0000	25,1400	0,0000	tn	0,00
7/11/2005	00E000	C-C EAVMKH ETAIPEIA EMP/ΣΕΩΣ	100864	F86	FH	24,0000	24,7900	0,0000	tn	0,00
7/11/2005	00E000	C-C EAVMKH ETAIPEIA EMP/ΣΕΩΣ		F86	FH	24,0000	22,2900	1,7100	tn	2154,60
8/11/2005	00E000	C-C EAVMKH ETAIPEIA EMP/ΣΕΩΣ		F86	FH	24,0000	25,4500	0,0000	tn	0,00
9/11/2005	00E000	C-C EAVMKH ETAIPEIA EMP/ΣΕΩΣ	100864	F86	FH	24,0000	22,8900	1,1100	tn	1398,60
10/11/2005	00E000	C-C EAVMKH ETAIPEIA EMP/ΣΕΩΣ		F86	FH	24,0000	22,7400	1,2600	tn	1587,60
11/11/2005	00E000	C-C EAVMKH ETAIPEIA EMP/ΣΕΩΣ		F86	FH	24,0000	23,0300	0,9700	tn	1222,20
11/11/2005	00E000	C-C EAVMKH ETAIPEIA EMP/ΣΕΩΣ		F86	FH	24,0000	25,8400	0,0000	tn	0,00
12/11/2005	00E000	C-C EAVMKH ETAIPEIA EMP/ΣΕΩΣ		F86	FH	24,0000	25,1600	0,0000	tn	0,00
13/11/2005	00E000	C-C EAVMKH ETAIPEIA EMP/ΣΕΩΣ		F86	FH	24,0000	25,7200	0,0000	tn	0,00
14/11/2005	00E000	C-C EAVMKH ETAIPEIA EMP/ΣΕΩΣ	100871	F86	FH	24,0000	25,2800	0,0000	tn	0,00
15/11/2005	00E000	C-C EAVMKH ETAIPEIA EMP/ΣΕΩΣ		F86	FH	24,0000	22,3300	1,6700	tn	2104,20
16/11/2005	00E000	C-C EAVMKH ETAIPEIA EMP/ΣΕΩΣ		F86	FH	24,0000	22,0600	1,9400	tn	2444,40
17/11/2005	00E000	C-C EAVMKH ETAIPEIA EMP/ΣΕΩΣ		F86	FH	24,0000	22,5000	1,5300	tn	1890,00
17/11/2005	00E000	C-C EAVMKH ETAIPEIA EMP/ΣΕΩΣ		F86	FH	24,0000	25,6500	0,0000	tn	0,00
18/11/2005	00E000	C-C EAVMKH ETAIPEIA EMP/ΣΕΩΣ		F86	FH	24,0000	22,4400	1,5600	tn	1965,60
18/11/2005	00E000	C-C EAVMKH ETAIPEIA EMP/ΣΕΩΣ		F86	FH	24,0000	25,2100	0,0000	tn	0,00
18/11/2005	00E000	C-C EAVMKH ETAIPEIA EMP/ΣΕΩΣ		F86	FH	24,0000	22,1400	1,8600	tn	2343,60
18/11/2005	00E000	C-C EAVMKH ETAIPEIA EMP/ΣΕΩΣ		F86	FH	1,0000	0,3000	0,7000	tn	882,00
19/11/2005	00E000	C-C EAVMKH ETAIPEIA EMP/ΣΕΩΣ		F86	FH	24,0000	22,2800	1,7200	tn	2167,20
21/11/2005	00E000	C-C EAVMKH ETAIPEIA EMP/ΣΕΩΣ	100880	F86	FH	24,0000	24,3900	0,0000	tn	0,00
22/11/2005	00E000	C-C EAVMKH ETAIPEIA EMP/ΣΕΩΣ		F86	FH	24,0000	21,9900	2,0100	tn	2532,60
23/11/2005	00E000	C-C EAVMKH ETAIPEIA EMP/ΣΕΩΣ		F86	FH	24,0000	22,1200	1,8800	tn	2368,80
23/11/2005	00E000	C-C EAVMKH ETAIPEIA EMP/ΣΕΩΣ		F86	FH	24,0000	22,1700	1,8300	tn	2305,80
24/11/2005	00E000	C-C EAVMKH ETAIPEIA EMP/ΣΕΩΣ		F86	FH	24,0000	22,1100	1,8900	tn	2381,40
25/11/2005	00E000	C-C EAVMKH ETAIPEIA EMP/ΣΕΩΣ		F86	FH	24,0000	22,2300	1,7700	tn	2230,20
25/11/2005	00E000	C-C EAVMKH ETAIPEIA EMP/ΣΕΩΣ		F86	FH	24,0000	25,2500	0,0000	tn	0,00
26/11/2005	00E000	C-C EAVMKH ETAIPEIA EMP/ΣΕΩΣ		F86	FH	24,0000	25,6000	0,0000	tn	0,00
27/11/2005	00E000	C-C EAVMKH ETAIPEIA EMP/ΣΕΩΣ		F86	FH	24,0000	25,7400	0,0000	tn	0,00
28/11/2005	00E000	C-C EAVMKH ETAIPEIA EMP/ΣΕΩΣ	100884	F86	FH	24,0000	22,2200	1,7800	tn	2242,80
29/11/2005	00E000	C-C EAVMKH ETAIPEIA EMP/ΣΕΩΣ		F86	FH	24,0000	22,2600	1,7400	tn	2192,40

P1.D.Dt.	Kind	Customer	Name	Order	Wth	Kind	Ordered	Delivered	Back Order	Unit	Amount
30/11/2005	00E000		C-C EVVKH ETAIPEIA EMP/ΣΕΩΣ		F86	FH	24,0000	22,2300	1,7700	tn	2230,20
30/11/2005	00E000		C-C EVVKH ETAIPEIA EMP/ΣΕΩΣ		F86	FH	24,0000	25,7900	0,0000	tn	0,00
3/12/2005	00E000		C-C EVVKH ETAIPEIA EMP/ΣΕΩΣ		F86	FH	24,0000	24,5800	0,0000	tn	0,00
5/12/2005	00E000		C-C EVVKH ETAIPEIA EMP/ΣΕΩΣ	100900	F86	FH	24,0000	21,9600	2,0400	tn	2407,20
6/12/2005	00E000		C-C EVVKH ETAIPEIA EMP/ΣΕΩΣ		F86	FH	24,0000	24,9100	0,0000	tn	0,00
7/12/2005	00E000		C-C EVVKH ETAIPEIA EMP/ΣΕΩΣ		F86	FH	24,0000	21,9200	2,0800	tn	2454,40
8/12/2005	00E000		C-C EVVKH ETAIPEIA EMP/ΣΕΩΣ		F86	FH	24,0000	24,8000	0,0000	tn	0,00
9/12/2005	00E000		C-C EVVKH ETAIPEIA EMP/ΣΕΩΣ		F86	FH	24,0000	22,0600	1,9400	tn	2289,20
12/12/2005	00E000		C-C EVVKH ETAIPEIA EMP/ΣΕΩΣ		F86	FH	24,0000	24,8800	0,0000	tn	0,00
12/12/2005	00E000		C-C EVVKH ETAIPEIA EMP/ΣΕΩΣ	100910	F86	FH	24,0000	22,3900	1,6100	tn	1899,80
15/12/2005	00E000		C-C EVVKH ETAIPEIA EMP/ΣΕΩΣ		F86	FH	24,0000	22,2400	1,7600	tn	2076,80
15/12/2005	00E000		C-C EVVKH ETAIPEIA EMP/ΣΕΩΣ		F86	FH	24,0000	22,1800	1,8200	tn	2147,60
17/12/2005	00E000		C-C EVVKH ETAIPEIA EMP/ΣΕΩΣ		F86	FH	24,0000	24,4900	0,0000	tn	0,00
19/12/2005	00E000		C-C EVVKH ETAIPEIA EMP/ΣΕΩΣ	100924	F86	FH	24,0000	22,0800	1,9200	tn	2265,60
20/12/2005	00E000		C-C EVVKH ETAIPEIA EMP/ΣΕΩΣ		F86	FH	24,0000	22,3700	1,6300	tn	1923,40
22/12/2005	00E000		C-C EVVKH ETAIPEIA EMP/ΣΕΩΣ		F86	FH	24,0000	22,4800	1,5200	tn	1793,60
2/12/2006	00E000		C-C EVVKH ETAIPEIA EMP/ΣΕΩΣ	100934	F86	FH	24,0000	26,0700	0,0000	tn	0,00
2/12/2006	00E000		C-C EVVKH ETAIPEIA EMP/ΣΕΩΣ		F86	FH	24,0000	22,8300	1,1700	tn	1385,87
3/12/2006	00E000		C-C EVVKH ETAIPEIA EMP/ΣΕΩΣ		F86	FH	24,0000	22,1000	1,9000	tn	2250,55
4/12/2006	00E000		C-C EVVKH ETAIPEIA EMP/ΣΕΩΣ		F86	FH	24,0000	22,3800	1,6200	tn	1918,89
5/12/2006	00E000		C-C EVVKH ETAIPEIA EMP/ΣΕΩΣ	100934	F86	FH	24,0000	25,0000	0,0000	tn	0,00
5/12/2006	00E000		C-C EVVKH ETAIPEIA EMP/ΣΕΩΣ		F86	FH	24,0000	22,2500	1,7500	tn	2072,88
5/12/2006	00E000		C-C EVVKH ETAIPEIA EMP/ΣΕΩΣ		F86	FH	24,0000	24,9700	0,0000	tn	0,00
6/12/2006	00E000		C-C EVVKH ETAIPEIA EMP/ΣΕΩΣ		F86	FH	24,0000	24,5800	0,0000	tn	0,00
7/12/2006	00E000		C-C EVVKH ETAIPEIA EMP/ΣΕΩΣ		F86	FH	24,0000	24,4500	0,0000	tn	0,00
9/12/2006	00E000		C-C EVVKH ETAIPEIA EMP/ΣΕΩΣ	100938	F86	FH	24,0000	22,2900	1,7100	tn	2025,50
10/12/2006	00E000		C-C EVVKH ETAIPEIA EMP/ΣΕΩΣ		F86	FH	24,0000	25,2800	0,0000	tn	0,00
11/12/2006	00E000		C-C EVVKH ETAIPEIA EMP/ΣΕΩΣ		F86	FH	24,0000	22,4200	1,5800	tn	1871,51
12/12/2006	00E000		C-C EVVKH ETAIPEIA EMP/ΣΕΩΣ		F86	FH	24,0000	22,5300	1,4700	tn	1741,22
13/12/2006	00E000		C-C EVVKH ETAIPEIA EMP/ΣΕΩΣ		F86	FH	24,0000	24,3500	0,0000	tn	0,00
13/12/2006	00E000		C-C EVVKH ETAIPEIA EMP/ΣΕΩΣ		F86	FH	24,0000	25,2400	0,0000	tn	0,00
14/12/2006	00E000		C-C EVVKH ETAIPEIA EMP/ΣΕΩΣ		F86	FH	24,0000	25,4600	0,0000	tn	0,00
16/12/2006	00E000		C-C EVVKH ETAIPEIA EMP/ΣΕΩΣ	100953	F86	FH	24,0000	25,1300	0,0000	tn	0,00
16/12/2006	00E000		C-C EVVKH ETAIPEIA EMP/ΣΕΩΣ		F86	FH	24,0000	22,5000	1,5000	tn	1776,75
17/12/2006	00E000		C-C EVVKH ETAIPEIA EMP/ΣΕΩΣ		F86	FH	24,0000	22,5300	1,4700	tn	1741,22
18/12/2006	00E000		C-C EVVKH ETAIPEIA EMP/ΣΕΩΣ		F86	FH	24,0000	22,7300	1,2700	tn	1504,32
19/12/2006	00E000		C-C EVVKH ETAIPEIA EMP/ΣΕΩΣ		F86	FH	24,0000	22,6600	1,3400	tn	1587,23
20/12/2006	00E000		C-C EVVKH ETAIPEIA EMP/ΣΕΩΣ		F86	FH	24,0000	22,2900	1,7100	tn	2025,50

P1.D.Dt. Kind	Customer	Name	Order	Vtn	Kind	Ordered	Delivered	Bank Order	Unit	Amount
20/1/2006	00E000	C-C EVVKH ETAIPEIA EMP/ΣΕΩΣ		F86	FH	24,0000	26,9600	0,0000	tn	0,00
21/1/2006	00E000	C-C EVVKH ETAIPEIA EMP/ΣΕΩΣ		F86	FH	24,0000	25,5200	0,0000	tn	0,00
21/1/2006	00E000	C-C EVVKH ETAIPEIA EMP/ΣΕΩΣ		F86	FH	24,0000	25,4800	0,0000	tn	0,00
23/1/2006	00E000	C-C EVVKH ETAIPEIA EMP/ΣΕΩΣ	100963	F86	FH	24,0000	24,7700	0,0000	tn	0,00
24/1/2006	00E000	C-C EVVKH ETAIPEIA EMP/ΣΕΩΣ		F86	FH	24,0000	25,2800	0,0000	tn	0,00
24/1/2006	00E000	C-C EVVKH ETAIPEIA EMP/ΣΕΩΣ		F86	FH	24,0000	22,5400	1,4600	tn	1729,37
26/1/2006	00E000	C-C EVVKH ETAIPEIA EMP/ΣΕΩΣ		F86	FH	24,0000	23,9500	0,0500	tn	59,22
27/1/2006	00E000	C-C EVVKH ETAIPEIA EMP/ΣΕΩΣ		F86	FH	24,0000	24,3900	0,0000	tn	0,00
27/1/2006	00E000	C-C EVVKH ETAIPEIA EMP/ΣΕΩΣ		F86	FH	24,0000	22,3400	1,6600	tn	1966,27
27/1/2006	00E000	C-C EVVKH ETAIPEIA EMP/ΣΕΩΣ		F86	FH	24,0000	24,0000	0,0000	tn	0,00
28/1/2006	00E000	C-C EVVKH ETAIPEIA EMP/ΣΕΩΣ		F86	FH	24,0000	23,9200	0,0800	tn	94,76
28/1/2006	00E000	C-C EVVKH ETAIPEIA EMP/ΣΕΩΣ		F86	FH	24,0000	21,9200	2,0800	tn	2463,76
29/1/2006	00E000	C-C EVVKH ETAIPEIA EMP/ΣΕΩΣ	100972	F86	FH	24,0000	24,2800	0,0000	tn	0,00
30/1/2006	00E000	C-C EVVKH ETAIPEIA EMP/ΣΕΩΣ		F86	FH	24,0000	22,5400	1,4600	tn	1729,37
31/1/2006	00E000	C-C EVVKH ETAIPEIA EMP/ΣΕΩΣ		F86	FH	24,0000	22,3900	1,6100	tn	1907,05
1/2/2006	00E000	C-C EVVKH ETAIPEIA EMP/ΣΕΩΣ		F86	FH	24,0000	23,7600	0,2400	tn	286,80
1/2/2006	00E000	C-C EVVKH ETAIPEIA EMP/ΣΕΩΣ		F86	FH	24,0000	21,9500	2,0500	tn	2449,75
2/2/2006	00E000	C-C EVVKH ETAIPEIA EMP/ΣΕΩΣ		F86	FH	24,0000	23,9900	0,0100	tn	11,95
3/2/2006	00E000	C-C EVVKH ETAIPEIA EMP/ΣΕΩΣ		F86	FH	24,0000	24,9800	0,0000	tn	0,00
4/2/2006	00E000	C-C EVVKH ETAIPEIA EMP/ΣΕΩΣ		F86	FH	24,0000	26,0100	0,0000	tn	0,00
4/2/2006	00E000	C-C EVVKH ETAIPEIA EMP/ΣΕΩΣ		F86	FH	24,0000	24,7300	0,0000	tn	0,00
6/2/2006	00E000	C-C EVVKH ETAIPEIA EMP/ΣΕΩΣ	100983	F86	FH	24,0000	22,4000	1,6000	tn	1912,00
6/2/2006	00E000	C-C EVVKH ETAIPEIA EMP/ΣΕΩΣ		F86	FH	24,0000	25,1200	0,0000	tn	0,00
7/2/2006	00E000	C-C EVVKH ETAIPEIA EMP/ΣΕΩΣ		F86	FH	24,0000	24,3600	0,0000	tn	0,00
8/2/2006	00E000	C-C EVVKH ETAIPEIA EMP/ΣΕΩΣ		F86	FH	24,0000	24,1300	0,0000	tn	0,00
9/2/2006	00E000	C-C EVVKH ETAIPEIA EMP/ΣΕΩΣ		F86	FH	24,0000	24,1000	0,0000	tn	0,00
10/2/2006	00E000	C-C EVVKH ETAIPEIA EMP/ΣΕΩΣ		F86	FH	24,0000	22,5900	1,4100	tn	1684,95
10/2/2006	00E030	C-C EVVKH ETAIPEIA EMP/ΣΕΩΣ		F86	FH	24,0000	24,9000	0,0000	tn	0,00
11/2/2006	00E000	C-C EVVKH ETAIPEIA EMP/ΣΕΩΣ		F86	FH	24,0000	24,7300	0,0000	tn	0,00
12/2/2006	00E000	C-C EVVKH ETAIPEIA EMP/ΣΕΩΣ	100983	F86	FH	24,0000	24,8300	0,0000	tn	0,00
13/2/2006	00E000	C-C EVVKH ETAIPEIA EMP/ΣΕΩΣ	100991	F86	FH	24,0000	24,6700	0,0000	tn	0,00
13/2/2006	00E000	C-C EVVKH ETAIPEIA EMP/ΣΕΩΣ		F86	FH	24,0000	25,3500	0,0000	tn	0,00
14/2/2006	00E000	C-C EVVKH ETAIPEIA EMP/ΣΕΩΣ		F86	FH	24,0000	22,7600	1,2400	tn	1481,80
14/2/2006	00E000	C-C EVVKH ETAIPEIA EMP/ΣΕΩΣ	300036	F86	FH	-0,0010	-0,0010	0,0000	tn	0,00
15/2/2006	00E000	C-C EVVKH ETAIPEIA EMP/ΣΕΩΣ	100991	F86	FH	24,0000	23,5600	0,4400	tn	525,80
16/2/2006	00E000	C-C EVVKH ETAIPEIA EMP/ΣΕΩΣ		F86	FH	24,0000	22,1100	1,8900	tn	2258,55
17/2/2006	00E000	C-C EVVKH ETAIPEIA EMP/ΣΕΩΣ		F86	FH	24,0000	24,4900	0,0000	tn	0,00
18/2/2006	00E000	C-C EVVKH ETAIPEIA EMP/ΣΕΩΣ		F86	FH	24,0000	25,5200	0,0000	tn	0,00

P1.D.Dt. Kind	Customer	Name	Order	Wh	Kind	Ordered	Delivered	Back Order	Unit	Amount
19/2/2006	00E000	C-C ΕΛΛΗΚΗ ΕΤΑΙΡΕΙΑ ΕΜΦ/ΣΕΩΣ		F86	FH	24,0000	25,57-	0,0000	tn	0,00
19/2/2006	00E000	C-C ΕΛΛΗΚΗ ΕΤΑΙΡΕΙΑ ΕΜΦ/ΣΕΩΣ		F86	FH	24,0000	26,5200	0,0000	tn	0,00
20/2/2006	00E000	C-C ΕΛΛΗΚΗ ΕΤΑΙΡΕΙΑ ΕΜΦ/ΣΕΩΣ	101003	F86	FH	24,0000	22,1500	1,8500	tn	2210,75
20/2/2006	00E000	C-C ΕΛΛΗΚΗ ΕΤΑΙΡΕΙΑ ΕΜΦ/ΣΕΩΣ		F86	FH	24,0000	24,7900	0,0000	tn	0,00
21/2/2006	00E000	C-C ΕΛΛΗΚΗ ΕΤΑΙΡΕΙΑ ΕΜΦ/ΣΕΩΣ		F86	FH	24,0000	23,8700	0,1300	tn	155,35
21/2/2006	00E000	C-C ΕΛΛΗΚΗ ΕΤΑΙΡΕΙΑ ΕΜΦ/ΣΕΩΣ		F86	FH	24,0000	22,2300	1,7700	tn	2115,15
22/2/2006	00E000	C-C ΕΛΛΗΚΗ ΕΤΑΙΡΕΙΑ ΕΜΦ/ΣΕΩΣ		F86	FH	24,0000	23,9100	0,0900	tn	107,55
22/2/2006	00Π017	ΠΕΤΚΟΜ ΕΛΛΑΣ Α.Ε.	101004	F86	FH	25,0000	24,8700	0,1300	tn	152,75
23/2/2006	00E000	C-C ΕΛΛΗΚΗ ΕΤΑΙΡΕΙΑ ΕΜΦ/ΣΕΩΣ	101003	F86	FH	24,0000	24,9300	0,0000	tn	0,00
23/2/2006	00Π017	ΠΕΤΚΟΜ ΕΛΛΑΣ Α.Ε.	101004	F86	FH	25,0000	25,2700	0,0000	tn	0,00
24/2/2006	00E000	C-C ΕΛΛΗΚΗ ΕΤΑΙΡΕΙΑ ΕΜΦ/ΣΕΩΣ	101003	F86	FH	24,0000	25,5300	0,0000	tn	0,00
25/2/2006	00E000	C-C ΕΛΛΗΚΗ ΕΤΑΙΡΕΙΑ ΕΜΦ/ΣΕΩΣ	101003	F86	FH	24,0000	24,7500	0,0000	tn	0,00
26/2/2006	00E000	C-C ΕΛΛΗΚΗ ΕΤΑΙΡΕΙΑ ΕΜΦ/ΣΕΩΣ		F86	FH	24,0000	26,2400	0,0000	tn	0,00
27/2/2006	00E000	C-C ΕΛΛΗΚΗ ΕΤΑΙΡΕΙΑ ΕΜΦ/ΣΕΩΣ	101015	F86	FH	24,0000	22,2300	1,7700	tn	2115,15
27/2/2006	00E000	C-C ΕΛΛΗΚΗ ΕΤΑΙΡΕΙΑ ΕΜΦ/ΣΕΩΣ		F86	FH	24,0000	24,0500	0,0000	tn	0,00
28/2/2006	00E000	C-C ΕΛΛΗΚΗ ΕΤΑΙΡΕΙΑ ΕΜΦ/ΣΕΩΣ		F86	FH	24,0000	25,3200	0,0000	tn	0,00
28/2/2006	00Π017	ΠΕΤΚΟΜ ΕΛΛΑΣ Α.Ε.	101018	F86	FH	25,0000	25,6900	0,0000	tn	0,00
1/3/2006	00E000	C-C ΕΛΛΗΚΗ ΕΤΑΙΡΕΙΑ ΕΜΦ/ΣΕΩΣ	101016	F86	FH	24,0000	22,6200	1,3800	tn	1649,10
1/3/2006	00E000	C-C ΕΛΛΗΚΗ ΕΤΑΙΡΕΙΑ ΕΜΦ/ΣΕΩΣ		F86	FH	24,0000	24,3700	0,0000	tn	0,00
2/3/2006	00E000	C-C ΕΛΛΗΚΗ ΕΤΑΙΡΕΙΑ ΕΜΦ/ΣΕΩΣ		F86	FH	24,0000	24,0100	0,0000	tn	0,00
3/3/2006	00E000	C-C ΕΛΛΗΚΗ ΕΤΑΙΡΕΙΑ ΕΜΦ/ΣΕΩΣ		F86	FH	24,0000	22,5600	1,4400	tn	1720,80
4/3/2006	00E000	C-C ΕΛΛΗΚΗ ΕΤΑΙΡΕΙΑ ΕΜΦ/ΣΕΩΣ		F86	FH	24,0000	25,6600	0,0000	tn	0,00
4/3/2006	00E000	C-C ΕΛΛΗΚΗ ΕΤΑΙΡΕΙΑ ΕΜΦ/ΣΕΩΣ		F86	FH	24,0000	24,7700	0,0000	tn	0,00
7/3/2006	00E000	C-C ΕΛΛΗΚΗ ΕΤΑΙΡΕΙΑ ΕΜΦ/ΣΕΩΣ	101027	F86	FH	24,0000	22,6500	1,3500	tn	1613,25
7/3/2006	00E000	C-C ΕΛΛΗΚΗ ΕΤΑΙΡΕΙΑ ΕΜΦ/ΣΕΩΣ		F86	FH	24,0000	22,6700	1,3300	tn	1589,35
8/3/2006	00E000	C-C ΕΛΛΗΚΗ ΕΤΑΙΡΕΙΑ ΕΜΦ/ΣΕΩΣ		F86	FH	24,0000	22,6000	1,4000	tn	1673,00
9/3/2006	00E000	C-C ΕΛΛΗΚΗ ΕΤΑΙΡΕΙΑ ΕΜΦ/ΣΕΩΣ		F86	FH	24,0000	22,3800	1,6200	tn	1935,90
10/3/2006	00E000	C-C ΕΛΛΗΚΗ ΕΤΑΙΡΕΙΑ ΕΜΦ/ΣΕΩΣ		F86	FH	24,0000	24,4100	0,0000	tn	0,00
10/3/2006	00E000	C-C ΕΛΛΗΚΗ ΕΤΑΙΡΕΙΑ ΕΜΦ/ΣΕΩΣ		F86	FH	24,0000	25,9000	0,0000	tn	0,00
11/3/2006	00E000	C-C ΕΛΛΗΚΗ ΕΤΑΙΡΕΙΑ ΕΜΦ/ΣΕΩΣ		F86	FH	24,0000	22,7800	1,2200	tn	1457,90
12/3/2006	00E000	C-C ΕΛΛΗΚΗ ΕΤΑΙΡΕΙΑ ΕΜΦ/ΣΕΩΣ	101035	F86	FH	24,0000	25,3800	0,0000	tn	0,00
12/3/2006	00E000	C-C ΕΛΛΗΚΗ ΕΤΑΙΡΕΙΑ ΕΜΦ/ΣΕΩΣ		F86	FH	24,0000	26,0600	0,0000	tn	0,00
13/3/2006	00E000	C-C ΕΛΛΗΚΗ ΕΤΑΙΡΕΙΑ ΕΜΦ/ΣΕΩΣ		F86	FH	24,0000	27,0900	0,0000	tn	0,00
14/3/2006	00E000	C-C ΕΛΛΗΚΗ ΕΤΑΙΡΕΙΑ ΕΜΦ/ΣΕΩΣ		F86	FH	24,0000	24,1000	0,0000	tn	0,00
14/3/2006	00E000	C-C ΕΛΛΗΚΗ ΕΤΑΙΡΕΙΑ ΕΜΦ/ΣΕΩΣ		F86	FH	24,0000	22,0600	1,9400	tn	2318,30
16/3/2006	00E000	C-C ΕΛΛΗΚΗ ΕΤΑΙΡΕΙΑ ΕΜΦ/ΣΕΩΣ		F86	FH	24,0000	23,9800	0,0200	tn	23,90
17/3/2006	00E000	C-C ΕΛΛΗΚΗ ΕΤΑΙΡΕΙΑ ΕΜΦ/ΣΕΩΣ		F86	FH	24,0000	23,9000	0,1000	tn	119,50
18/3/2006	00E000	C-C ΕΛΛΗΚΗ ΕΤΑΙΡΕΙΑ ΕΜΦ/ΣΕΩΣ		F86	FH	24,0000	22,5200	1,4800	tn	1768,60

P1.D.Dt.	Kind	Customer	Name	Order	Wth	Kind	Ordered	Delivered	Back Order	Unit	Amount
18/3/2006	00E000		C-C EVMKH ETAIPEIA EMΦ/ΣΕΩΣ		F86	FH	24,0000	24,5600	0,0000	tn	0,00
18/3/2006	00Π017		ΠΕΤΚΟΜ ΕΜΛΑΣ Α.Ε.	101038	F86	FH	25,0000	25,4200	0,0000	tn	0,00
18/3/2006	00Π017		ΠΕΤΚΟΜ ΕΜΛΑΣ Α.Ε.		F86	FH	25,0000	25,7200	0,0000	tn	0,00
19/3/2006	00E000		C-C EVMKH ETAIPEIA EMΦ/ΣΕΩΣ	101035	F86	FH	24,0000	24,7900	0,0000	tn	0,00
20/3/2006	00E000		C-C EVMKH ETAIPEIA EMΦ/ΣΕΩΣ	101047	F86	FH	24,0000	24,5600	0,0000	tn	0,00
20/3/2006	00E000		C-C EVMKH ETAIPEIA EMΦ/ΣΕΩΣ		F86	FH	24,0000	24,7400	0,0000	tn	0,00
20/3/2006	60P000		PANPAK Ltd	200788	F86	FH	24,0000	25,8500	0,0000	tn	0,00
20/3/2006	60P000		PANPAK Ltd		F86	FH	24,0000	23,2900	0,7100	tn	823,60
20/3/2006	60P000		PANPAK Ltd		F86	FH	24,0000	24,3400	0,0000	tn	0,00
20/3/2006	60P000		PANPAK Ltd		F86	FH	24,0000	23,8700	0,1300	tn	150,80
20/3/2006	60P000		PANPAK Ltd		F86	FH	24,0000	24,4600	2,5400	tn	2946,40
20/3/2006	60P000		PANPAK Ltd		F86	FH	24,0000	23,0800	0,9200	tn	1067,20
20/3/2006	60P000		PANPAK Ltd		F86	FH	24,0000	23,1700	0,8300	tn	962,80
21/3/2006	00E000		C-C EVMKH ETAIPEIA EMΦ/ΣΕΩΣ	101047	F86	FH	24,0000	23,8800	0,1200	tn	143,40
21/3/2006	60P000		PANPAK Ltd	200788	F86	FH	24,0000	23,4000	0,6000	tn	696,00
21/3/2006	60P000		PANPAK Ltd		F86	FH	24,0000	23,1800	0,8200	tn	951,20
21/3/2006	60P000		PANPAK Ltd		F86	FH	24,0000	23,2200	0,7800	tn	904,80
22/3/2006	00E000		C-C EVMKH ETAIPEIA EMΦ/ΣΕΩΣ	101047	F86	FH	24,0000	22,2800	1,7200	tn	2055,40
22/3/2006	00E000		C-C EVMKH ETAIPEIA EMΦ/ΣΕΩΣ		F86	FH	24,0000	24,7800	0,0000	tn	0,00
22/3/2006	00Π017		ΠΕΤΚΟΜ ΕΜΛΑΣ Α.Ε.	101048	F86	FH	25,0000	25,1000	0,0000	tn	0,00
23/3/2006	60P000		PANPAK Ltd	200788	F86	FH	24,0000	23,4800	0,5200	tn	603,20
23/3/2006	60P000		PANPAK Ltd		F86	FH	24,0000	23,5100	0,4900	tn	568,40
23/3/2006	60P000		PANPAK Ltd		F86	FH	24,0000	22,9500	1,0500	tn	1218,00
23/3/2006	60P000		PANPAK Ltd		F86	FH	24,0000	23,5500	0,4500	tn	522,00
24/3/2006	00E000		C-C EVMKH ETAIPEIA EMΦ/ΣΕΩΣ	101047	F86	FH	24,0000	24,1600	0,0000	tn	0,00
24/3/2006	00E000		C-C EVMKH ETAIPEIA EMΦ/ΣΕΩΣ		F86	FH	24,0000	24,3100	0,0000	tn	0,00
24/3/2006	60P000		PANPAK Ltd	200788	F86	FH	24,0000	22,6600	1,3400	tn	1554,40
24/3/2006	60P000		PANPAK Ltd		F86	FH	24,0000	23,3600	0,6400	tn	742,40
24/3/2006	60P000		PANPAK Ltd		F86	FH	24,0000	23,2200	0,7800	tn	904,80
24/3/2006	60P000		PANPAK Ltd		F86	FH	24,0000	23,1300	0,8700	tn	1009,20
27/3/2006	60P000		PANPAK Ltd		F86	FH	24,0000	22,5500	1,4500	tn	1682,00
27/3/2006	60P000		PANPAK Ltd		F86	FH	24,0000	0,0000	0,0000	tn	27840,00
28/3/2006	60C003		COGA-COLA HBC ITALIA S.R.L	200797	F86	FH	24,0000	21,8700	2,1300	tn	2507,01
28/3/2006	60C003		COGA-COLA HBC ITALIA S.R.L		F86	FH	24,0000	21,8900	2,1100	tn	2483,47
28/3/2006	60C003		COGA-COLA HBC ITALIA S.R.L		F86	FH	24,0000	22,0300	1,9700	tn	2318,69
29/3/2006	00E000		C-C EVMKH ETAIPEIA EMΦ/ΣΕΩΣ	101055	F86	FH	24,0000	25,4200	0,0000	tn	0,00
29/3/2006	60C003		COGA-COLA HBC ITALIA S.R.L	200797	F86	FH	24,0000	22,8400	1,1600	tn	1365,32
29/3/2006	60C003		COGA-COLA HBC ITALIA S.R.L		F86	FH	24,0000	22,6400	1,3600	tn	1600,72

P1.D.Dt-Kind	Customer	Name	Order	Wh	Kind	Ordered	Delivered	Back Order	Unit	Amount
29/3/2006	60C003	COGA-COLA HBC ITALIA S.R.L		F86	FH	24,0000	22,9900	1,0100	tn	1188,77
29/3/2006	60C003	COGA-COLA HBC ITALIA S.R.L		F86	FH	24,0000	20,6000	3,4000	tn	4001,80
29/3/2006	60C003	COGA-COLA HBC ITALIA S.R.L		F86	FH	24,0000	22,6300	1,3700	tn	1612,49
29/3/2006	60C003	COGA-COLA HBC ITALIA S.R.L		F86	FH	24,0000	22,6500	1,3500	tn	1588,95
29/3/2006	60C003	COGA-COLA HBC ITALIA S.R.L		F86	FH	24,0000	22,7700	1,2300	tn	1447,71
30/3/2006	60P000	ΠΕΤΚΟΜ ΕΥΜΑΣ Α.Ε. PANPAK Ltd	200788	F86	FH	24,0000	22,9300	1,0700	tn	1241,20
3/4/2006	00E000	C-C ΕΛΜΚΗ ΕΤΑΙΡΕΙΑ ΕΜΦ/ΣΕΩΣ	101055	F86	FH	24,0000	24,2600	0,0000	tn	0,00
3/4/2006	00E000	C-C ΕΛΜΚΗ ΕΤΑΙΡΕΙΑ ΕΜΦ/ΣΕΩΣ	101064	F86	FH	24,0000	24,9600	0,0000	tn	0,00
4/4/2006	00E000	C-C ΕΛΜΚΗ ΕΤΑΙΡΕΙΑ ΕΜΦ/ΣΕΩΣ		F86	FH	24,0000	24,2900	0,0000	tn	0,00
5/4/2006	00E000	C-C ΕΛΜΚΗ ΕΤΑΙΡΕΙΑ ΕΜΦ/ΣΕΩΣ	101064	F86	FH	24,0000	24,8400	0,0000	tn	0,00
5/4/2006	00E000	C-C ΕΛΜΚΗ ΕΤΑΙΡΕΙΑ ΕΜΦ/ΣΕΩΣ		F86	FH	24,0000	22,3200	1,6800	tn	2007,60
5/4/2006	00T017	ΠΕΤΚΟΜ ΕΥΜΑΣ Α.Ε.	101062	F86	FH	25,0000	25,1300	0,0000	tn	0,00
6/4/2006	00E000	C-C ΕΛΜΚΗ ΕΤΑΙΡΕΙΑ ΕΜΦ/ΣΕΩΣ	101064	F86	FH	24,0000	24,2100	0,0000	tn	0,00
6/4/2006	00E000	C-C ΕΛΜΚΗ ΕΤΑΙΡΕΙΑ ΕΜΦ/ΣΕΩΣ		F86	FH	24,0000	22,6800	1,3200	tn	1577,40
6/4/2006	60C003	COGA-COLA HBC ITALIA S.R.L	300039	F86	FH	-21,8700	-21,8700	0,0000	tn	0,00
6/4/2006	60C003	COGA-COLA HBC ITALIA S.R.L		F86	FH	-22,8400	-22,8400	0,0000	tn	0,00
6/4/2006	60C003	COGA-COLA HBC ITALIA S.R.L		F86	FH	-22,6400	-22,6400	0,0000	tn	0,00
6/4/2006	60C003	COGA-COLA HBC ITALIA S.R.L		F86	FH	-22,9900	-22,9900	0,0000	tn	0,00
6/4/2006	60C003	COGA-COLA HBC ITALIA S.R.L		F86	FH	-20,6000	-20,6000	0,0000	tn	0,00
6/4/2006	60C003	COGA-COLA HBC ITALIA S.R.L		F86	FH	-21,8900	-21,8900	0,0000	tn	0,00
6/4/2006	60C003	COGA-COLA HBC ITALIA S.R.L		F86	FH	-22,0300	-22,0300	0,0000	tn	0,00
6/4/2006	60C003	COGA-COLA HBC ITALIA S.R.L		F86	FH	-22,6300	-22,6300	0,0000	tn	0,00
6/4/2006	60C003	COGA-COLA HBC ITALIA S.R.L		F86	FH	-22,6500	-22,6500	0,0000	tn	0,00
6/4/2006	60P000	COGA-COLA HBC ITALIA S.R.L		F86	FH	-22,7700	-22,7700	0,0000	tn	0,00
6/4/2006	60P000	PANPAK Ltd	300040	F86	FH	-22,9300	-22,9300	0,0000	tn	0,00
6/4/2006	00T017	ΠΕΤΚΟΜ ΕΥΜΑΣ Α.Ε.	101062	F86	FH	25,0000	24,9200	0,0800	tn	92,40
7/4/2006	00E000	C-C ΕΛΜΚΗ ΕΤΑΙΡΕΙΑ ΕΜΦ/ΣΕΩΣ	101064	F86	FH	24,0000	24,6800	0,0000	tn	2856,05
10/4/2006	00E000	C-C ΕΛΜΚΗ ΕΤΑΙΡΕΙΑ ΕΜΦ/ΣΕΩΣ	101073	F86	FH	24,0000	21,6100	2,3900	tn	1411,20
10/4/2006	60P000	PANPAK Ltd	200812	F86	FH	24,0000	22,8000	1,2000	tn	1575,84
10/4/2006	60P000	PANPAK Ltd		F86	FH	24,0000	22,6600	1,3400	tn	1575,84
10/4/2006	60P000	PANPAK Ltd		F86	FH	24,0000	23,6700	0,3300	tn	388,08
10/4/2006	60P000	PANPAK Ltd		F86	FH	24,0000	22,9100	1,0900	tn	1281,84
10/4/2006	60P000	PANPAK Ltd		F86	FH	24,0000	23,2800	0,7200	tn	846,72
10/4/2006	60P000	PANPAK Ltd		F86	FH	24,0000	22,5700	1,4300	tn	1681,68
10/4/2006	60P000	PANPAK Ltd		F86	FH	24,0000	22,8800	1,1200	tn	1317,12
10/4/2006	60P000	PANPAK Ltd		F86	FH	24,0000	22,6100	1,3900	tn	1634,64
10/4/2006	60P000	PANPAK Ltd		F86	FH	24,0000	22,4900	1,5100	tn	1775,76

P1.D.Dt.-Kind	Customer	Name	Order	Wth	Kind	Ordered	Delivered	Back Order	Unit	Amount
10/4/2006	60P000	PANPAK Ltd		F86	FH	24,0000	22,7630	1,2400	tn	1458,24
10/4/2006	00P017	NETKOM EVMAΣ A.E.	101076	F86	FH	25,0000	24,8900	0,1100	tn	127,05
11/4/2006	00E000	C-C EVMKH ETAIPEIA EMΦ/ΣΕΩΣ	101073	F86	FH	24,0000	22,7900	1,2100	tn	1445,95
11/4/2006	00E000	C-C EVMKH ETAIPEIA EMΦ/ΣΕΩΣ		F86	FH	24,0000	24,9800	0,0000	tn	0,00
12/4/2006	00E000	C-C EVMKH ETAIPEIA EMΦ/ΣΕΩΣ		F86	FH	24,0000	22,2700	1,7300	tn	2067,35
12/4/2006	60C003	COGA-COLA HBC ITALIA S.R.L	200818	F86	FH	24,0000	22,6700	1,3300	tn	1574,72
12/4/2006	60C003	COGA-COLA HBC ITALIA S.R.L		F86	FH	24,0000	23,7600	0,2400	tn	284,16
12/4/2006	60C003	COGA-COLA HBC ITALIA S.R.L		F86	FH	24,0000	22,5000	1,5000	tn	1776,00
12/4/2006	00P017	NETKOM EVMAΣ A.E.	101076	F86	FH	25,0000	24,9500	0,0500	tn	57,75
13/4/2006	00E000	C-C EVMKH ETAIPEIA EMΦ/ΣΕΩΣ	101073	F86	FH	24,0000	23,9900	0,0100	tn	11,95
13/4/2006	60C003	COGA-COLA HBC ITALIA S.R.L	200819	F86	FH	24,0000	22,2500	1,7500	tn	2072,00
13/4/2006	60C003	COGA-COLA HBC ITALIA S.R.L		F86	FH	24,0000	22,1600	1,8400	tn	2178,56
13/4/2006	60C003	COGA-COLA HBC ITALIA S.R.L		F86	FH	24,0000	22,1700	1,8300	tn	2166,72
13/4/2006	60C003	COGA-COLA HBC ITALIA S.R.L		F86	FH	24,0000	21,3300	2,6700	tn	3161,28
13/4/2006	60C003	COGA-COLA HBC ITALIA S.R.L		F86	FH	24,0000	22,6400	1,3600	tn	1610,24
14/4/2006	00E000	C-C EVMKH ETAIPEIA EMΦ/ΣΕΩΣ	101073	F86	FH	24,0000	21,8000	2,2000	tn	2629,00
14/4/2006	00E000	C-C EVMKH ETAIPEIA EMΦ/ΣΕΩΣ		F86	FH	24,0000	24,0600	0,0000	tn	0,00
14/4/2006	00P017	NETKOM EVMAΣ A.E.	101076	F86	FH	25,0000	25,0000	0,0000	tn	0,00
15/4/2006	00E000	C-C EVMKH ETAIPEIA EMΦ/ΣΕΩΣ	101073	F86	FH	24,0000	25,3000	0,0000	tn	0,00
15/4/2006	00E000	C-C EVMKH ETAIPEIA EMΦ/ΣΕΩΣ	101073	F86	FH	24,0000	23,1800	0,8200	tn	979,90
17/4/2006	00E000	C-C EVMKH ETAIPEIA EMΦ/ΣΕΩΣ	101081	F86	FH	24,0000	24,1400	0,0000	tn	0,00
17/4/2006	00E000	C-C EVMKH ETAIPEIA EMΦ/ΣΕΩΣ		F86	FH	24,0000	22,5700	1,4300	tn	1708,85
17/4/2006	00P017	NETKOM EVMAΣ A.E.	101079	F86	FH	25,0000	25,5500	0,0000	tn	0,00
18/4/2006	60C003	COGA-COLA HBC ITALIA S.R.L	200819	F86	FH	24,0000	23,1700	0,8300	tn	982,72
18/4/2006	60C003	COGA-COLA HBC ITALIA S.R.L		F86	FH	24,0000	23,1000	0,9000	tn	1065,60
18/4/2006	60C003	COGA-COLA HBC ITALIA S.R.L		F86	FH	24,0000	23,3600	0,6400	tn	757,76
18/4/2006	60C003	COGA-COLA HBC ITALIA S.R.L		F86	FH	24,0000	23,2100	0,7900	tn	935,36
18/4/2006	60C003	COGA-COLA HBC ITALIA S.R.L		F86	FH	24,0000	23,0800	0,9200	tn	1089,28
18/4/2006	60C003	COGA-COLA HBC ITALIA S.R.L		F86	FH	24,0000	23,2400	0,7600	tn	899,84
18/4/2006	60C003	COGA-COLA HBC ITALIA S.R.L		F86	FH	24,0000	23,5200	0,4800	tn	568,32
18/4/2006	60C003	COGA-COLA HBC ITALIA S.R.L		F86	FH	24,0000	23,4300	0,5700	tn	674,88
18/4/2006	60C003	COGA-COLA HBC ITALIA S.R.L		F86	FH	24,0000	23,0400	0,9600	tn	1136,64
18/4/2006	60C003	COGA-COLA HBC ITALIA S.R.L		F86	FH	24,0000	23,2400	0,7600	tn	899,84
19/4/2006	60C003	COGA-COLA HBC ITALIA S.R.L		F86	FH	24,0000	23,1500	0,8500	tn	1006,40
19/4/2006	60C003	COGA-COLA HBC ITALIA S.R.L		F86	FH	24,0000	23,4000	0,6000	tn	710,40
19/4/2006	60C003	COGA-COLA HBC ITALIA S.R.L		F86	FH	24,0000	23,0700	0,9300	tn	1101,12
20/4/2006	60P000	PANPAK Ltd	200812	F86	FH	24,0000	24,4700	0,0000	tn	0,00
20/4/2006	60P000	PANPAK Ltd		F86	FH	24,0000	24,2500	0,0000	tn	0,00

P1.D.Dt.-Kind	Customer	Name	Order	Wth	Kind	Ordered	Delivered	Back Order	Unit	Amount
20/4/2006	60P000	PANPAK Ltd		F86	FH	24,0000	24,1500	0,0000	tn	0,00
20/4/2006	60P000	PANPAK Ltd		F86	FH	24,0000	23,4300	0,5700	tn	670,32
20/4/2006	60P000	PANPAK Ltd		F86	FH	24,0000	23,4400	0,5600	tn	658,56
25/4/2006	00E000	C-C EVVKH ETAIPEIA EMP/ΣΕΩΣ	101091	F86	FH	24,0000	24,0100	0,0000	tn	0,00
25/4/2006	00E000	C-C EVVKH ETAIPEIA EMP/ΣΕΩΣ		F86	FH	24,0000	22,0700	1,9300	tn	2306,35
25/4/2006	60P000	PANPAK Ltd	200812	F86	FH	24,0000	22,8700	1,1300	tn	1328,88
25/4/2006	60P000	PANPAK Ltd		F86	FH	24,0000	23,7200	0,2800	tn	329,28
25/4/2006	60P000	PANPAK Ltd		F86	FH	24,0000	23,8800	0,1200	tn	141,12
25/4/2006	60P000	PANPAK Ltd		F86	FH	24,0000	23,4000	0,6000	tn	705,60
25/4/2006	60P000	PANPAK Ltd		F86	FH	24,0000	23,2500	0,7500	tn	882,00
26/4/2006	00E000	C-C EVVKH ETAIPEIA EMP/ΣΕΩΣ	101091	F86	FH	24,0000	24,2900	0,0000	tn	0,00
26/4/2006	00E000	C-C EVVKH ETAIPEIA EMP/ΣΕΩΣ		F86	FH	24,0000	23,7700	0,2300	tn	274,85
26/4/2006	60C003	COGA-COLA HBC ITALIA S.R.L	200819	F86	FH	24,0000	23,4300	0,5700	tn	674,88
26/4/2006	60C003	COGA-COLA HBC ITALIA S.R.L		F86	FH	24,0000	22,7800	1,2200	tn	1444,48
26/4/2006	60C003	COGA-COLA HBC ITALIA S.R.L		F86	FH	24,0000	22,9600	1,0400	tn	1231,36
26/4/2006	60C003	COGA-COLA HBC ITALIA S.R.L		F86	FH	24,0000	22,5400	1,4600	tn	1728,64
27/4/2006	00E000	C-C EVVKH ETAIPEIA EMP/ΣΕΩΣ	101091	F86	FH	24,0000	22,1500	1,8500	tn	2210,75
27/4/2006	00E000	C-C EVVKH ETAIPEIA EMP/ΣΕΩΣ		F86	FH	24,0000	23,8400	0,1600	tn	191,20
27/4/2006	00I017	NETKOM EVNAS A E	101079	F86	FH	25,0000	25,5200	0,0000	tn	0,00
28/4/2006	00E000	C-C EVVKH ETAIPEIA EMP/ΣΕΩΣ	101091	F86	FH	24,0000	22,2400	1,7600	tn	2103,20
28/4/2006	00E000	C-C EVVKH ETAIPEIA EMP/ΣΕΩΣ		F86	FH	24,0000	23,9600	0,0400	tn	47,80
30/4/2006	00E000	C-C EVVKH ETAIPEIA EMP/ΣΕΩΣ		F86	FH	24,0000	22,1400	1,8600	tn	2222,70
30/4/2006	00E000	C-C EVVKH ETAIPEIA EMP/ΣΕΩΣ		F86	FH	24,0000	22,4200	1,5800	tn	1888,10
1/5/2006	00E000	C-C EVVKH ETAIPEIA EMP/ΣΕΩΣ	101095	F86	FH	24,0000	22,3000	1,7000	tn	2000,90
2/5/2006	00E000	C-C EVVKH ETAIPEIA EMP/ΣΕΩΣ		F86	FH	24,0000	22,3000	1,7000	tn	2000,90
3/5/2006	00E000	C-C EVVKH ETAIPEIA EMP/ΣΕΩΣ		F86	FH	24,0000	22,9600	1,0400	tn	1224,08
3/5/2006	00E000	C-C EVVKH ETAIPEIA EMP/ΣΕΩΣ		F86	FH	24,0000	24,4300	0,0000	tn	0,00
4/5/2006	00E000	C-C EVVKH ETAIPEIA EMP/ΣΕΩΣ	101095	F86	FH	24,0000	22,4100	1,5900	tn	1871,43
4/5/2006	60C003	COGA-COLA HBC ITALIA S.R.L	200839	F86	FH	24,0000	22,8500	1,1400	tn	1354,32
4/5/2006	60C003	COGA-COLA HBC ITALIA S.R.L		F86	FH	24,0000	23,6900	0,3100	tn	368,28
4/5/2006	60C003	COGA-COLA HBC ITALIA S.R.L		F86	FH	24,0000	23,1100	0,8900	tn	1057,32
4/5/2006	60C003	COGA-COLA HBC ITALIA S.R.L		F86	FH	24,0000	23,5900	0,4100	tn	487,08
4/5/2006	60C003	COGA-COLA HBC ITALIA S.R.L		F86	FH	24,0000	22,0900	1,9100	tn	2269,08
4/5/2006	60C003	COGA-COLA HBC ITALIA S.R.L		F86	FH	24,0000	22,3000	1,7000	tn	2019,60
4/5/2006	60C003	COGA-COLA HBC ITALIA S.R.L		F86	FH	24,0000	22,4400	1,5600	tn	1853,28
5/5/2006	00E000	C-C EVVKH ETAIPEIA EMP/ΣΕΩΣ	101095	F86	FH	24,0000	22,6200	1,3800	tn	1624,26
5/5/2006	00E000	C-C EVVKH ETAIPEIA EMP/ΣΕΩΣ		F86	FH	24,0000	24,4700	0,0000	tn	0,00

P1.D.Dt.	Kind	Customer	Name	Order	Wth	Kind	Ordered	Delivered	Back Order	Unit	Amount
5/5/2006	00E000		C-C EVMKH ETAIPEIA EMP/ΣΕΩΣ		F86	FH	24,0000	25,0100	0,0000	tn	0,00
6/5/2006	00E000		C-C EVMKH ETAIPEIA EMP/ΣΕΩΣ		F86	FH	24,0000	26,1600	0,0000	tn	0,00
8/5/2006	00E000		C-C EVMKH ETAIPEIA EMP/ΣΕΩΣ	101102	F86	FH	24,0000	22,6100	0,3900	tn	1636,03
8/5/2006	00E000		C-C EVMKH ETAIPEIA EMP/ΣΕΩΣ		F86	FH	24,0000	24,6400	0,0000	tn	0,00
11/5/2006	00E000		C-C EVMKH ETAIPEIA EMP/ΣΕΩΣ		F86	FH	24,0000	21,7400	2,2600	tn	2660,02
12/5/2006	00E000		C-C EVMKH ETAIPEIA EMP/ΣΕΩΣ		F86	FH	24,0000	25,1500	0,0000	tn	0,00
12/5/2006	00E000		C-C EVMKH ETAIPEIA EMP/ΣΕΩΣ		F86	FH	24,0000	22,8000	1,2000	tn	1412,40
12/5/2006	00E000		C-C EVMKH ETAIPEIA EMP/ΣΕΩΣ		F86	FH	24,0000	25,5100	0,0000	tn	0,00
15/5/2006	00E000		C-C EVMKH ETAIPEIA EMP/ΣΕΩΣ	101113	F86	FH	24,0000	25,1300	0,0000	tn	0,00
16/5/2006	00E000		C-C EVMKH ETAIPEIA EMP/ΣΕΩΣ		F86	FH	24,0000	24,7100	0,0000	tn	0,00
16/5/2006	00E000		C-C EVMKH ETAIPEIA EMP/ΣΕΩΣ		F86	FH	24,0000	22,0900	1,9100	tn	2248,07
16/5/2006	00E000		C-C EVMKH ETAIPEIA EMP/ΣΕΩΣ		F86	FH	24,0000	22,7500	1,2500	tn	1471,25
17/5/2006	00E000		C-C EVMKH ETAIPEIA EMP/ΣΕΩΣ		F86	FH	24,0000	24,2800	0,0000	tn	0,00
17/5/2006	60C003		COGA-COLA HBC ITALIA S.R.L	200847	F86	FH	24,0000	22,3900	1,6100	tn	1912,68
17/5/2006	60C003		COGA-COLA HBC ITALIA S.R.L		F86	FH	24,0000	22,9200	1,0800	tn	1283,04
17/5/2006	60C003		COGA-COLA HBC ITALIA S.R.L		F86	FH	24,0000	22,6500	1,3500	tn	1603,80
17/5/2006	60C003		COGA-COLA HBC ITALIA S.R.L		F86	FH	24,0000	22,8900	1,1100	tn	1318,68
18/5/2006	00E000		C-C EVMKH ETAIPEIA EMP/ΣΕΩΣ	101113	F86	FH	24,0000	22,6300	1,3700	tn	1627,56
18/5/2006	60C003		COGA-COLA HBC ITALIA S.R.L	200848	F86	FH	24,0000	22,9500	1,0500	tn	1235,85
18/5/2006	60C003		COGA-COLA HBC ITALIA S.R.L		F86	FH	24,0000	23,4000	0,6000	tn	712,80
18/5/2006	60C003		COGA-COLA HBC ITALIA S.R.L		F86	FH	24,0000	23,4000	0,6000	tn	712,80
18/5/2006	60C003		COGA-COLA HBC ITALIA S.R.L		F86	FH	24,0000	23,5900	0,4100	tn	487,08
18/5/2006	60C003		COGA-COLA HBC ITALIA S.R.L		F86	FH	24,0000	23,6500	0,3500	tn	415,80
18/5/2006	60C003		COGA-COLA HBC ITALIA S.R.L		F86	FH	24,0000	23,4500	0,5500	tn	653,40
19/5/2006	00E000		C-C EVMKH ETAIPEIA EMP/ΣΕΩΣ	101113	F86	FH	24,0000	24,9500	0,0000	tn	53,00
19/5/2006	60C003		COGA-COLA HBC ITALIA S.R.L	200848	F86	FH	24,0000	22,7500	1,2500	tn	1485,00
19/5/2006	60C003		COGA-COLA HBC ITALIA S.R.L		F86	FH	24,0000	22,9000	1,1000	tn	1306,80
19/5/2006	60C003		COGA-COLA HBC ITALIA S.R.L		F86	FH	24,0000	22,6700	1,3300	tn	1580,04
19/5/2006	60C003		COGA-COLA HBC ITALIA S.R.L		F86	FH	24,0000	23,0200	0,9800	tn	1164,24
19/5/2006	60C003		COGA-COLA HBC ITALIA S.R.L	200853	F86	FH	24,0000	23,1700	0,8300	tn	986,04
19/5/2006	60C003		COGA-COLA HBC ITALIA S.R.L		F86	FH	24,0000	25,3600	0,0000	tn	0,00
19/5/2006	60C003		COGA-COLA HBC ITALIA S.R.L		F86	FH	24,0000	22,3700	1,6300	tn	1936,44
20/5/2006	00E000		C-C EVMKH ETAIPEIA EMP/ΣΕΩΣ	101113	F86	FH	24,0000	24,5800	0,0000	tn	0,00
20/5/2006	00E000		C-C EVMKH ETAIPEIA EMP/ΣΕΩΣ		F86	FH	24,0000	25,5100	0,0000	tn	0,00
21/5/2006	00E000		C-C EVMKH ETAIPEIA EMP/ΣΕΩΣ		F86	FH	24,0000	24,8900	0,0000	tn	0,00
22/5/2006	00E000		C-C EVMKH ETAIPEIA EMP/ΣΕΩΣ	101122	F86	FH	24,0000	24,8500	0,0000	tn	0,00
22/5/2006	60C003		COGA-COLA HBC ITALIA S.R.L	200853	F86	FH	24,0000	23,0800	0,9200	tn	1092,96
22/5/2006	60C003		COGA-COLA HBC ITALIA S.R.L	200853	F86	FH	24,0000	22,9800	1,0200	tn	1211,76

P1.D.Dt-Kind	Customer	Name	Order	Wth	Kind	Ordered	Delivered	Back Order	Unit	Amount
22/5/2006	60C003	COGA-COLA HBC ITALIA S.R.L		F86	FH	24,0000	24,4500	0,0000	tn	0,00
22/5/2006	60C003	COGA-COLA HBC ITALIA S.R.L		F86	FH	24,0000	23,3200	0,6800	tn	807,84
22/5/2006	60C003	COGA-COLA HBC ITALIA S.R.L		F86	FH	24,0000	23,2700	0,7300	tn	867,24
22/5/2006	60C003	COGA-COLA HBC ITALIA S.R.L		F86	FH	24,0000	23,0400	0,9600	tn	1140,48
22/5/2006	60C003	COGA-COLA HBC ITALIA S.R.L		F86	FH	24,0000	23,3700	0,6300	tn	748,44
22/5/2006	60C003	COGA-COLA HBC ITALIA S.R.L		F86	FH	24,0000	23,8800	0,1200	tn	142,56
22/5/2006	60C003	COGA-COLA HBC ITALIA S.R.L		F86	FH	24,0000	23,6300	0,3700	tn	439,56
22/5/2006	60C003	COGA-COLA HBC ITALIA S.R.L		F86	FH	24,0000	23,9000	0,1000	tn	118,80
23/5/2006	00E000	C-C EVVKH ETAIPEIA EMΦ/ΣΕΩΣ	101122	F86	FH	24,0000	24,0000	0,0000	tn	0,00
23/5/2006	60C003	COGA-COLA HBC ITALIA S.R.L	200853	F86	FH	24,0000	23,5900	0,4100	tn	487,08
23/5/2006	60C003	COGA-COLA HBC ITALIA S.R.L		F86	FH	24,0000	23,5400	0,4600	tn	546,48
23/5/2006	60C003	COGA-COLA HBC ITALIA S.R.L		F86	FH	24,0000	23,5600	0,4400	tn	522,72
23/5/2006	00T017	ΠΕΤΚΟΜ ΕΥΜΑΣ Α.Ε.	101124	F86	FH	25,0000	24,9600	0,0400	tn	47,20
24/5/2006	00E000	C-C EVVKH ETAIPEIA EMΦ/ΣΕΩΣ	101122	F86	FH	24,0000	21,6900	2,3100	tn	2718,87
24/5/2006	00E000	C-C EVVKH ETAIPEIA EMΦ/ΣΕΩΣ		F86	FH	24,0000	23,3400	0,6600	tn	776,82
24/5/2006	00T017	ΠΕΤΚΟΜ ΕΥΜΑΣ Α.Ε.	101124	F86	FH	25,0000	25,1400	0,0000	tn	0,00
25/5/2006	00E000	C-C EVVKH ETAIPEIA EMΦ/ΣΕΩΣ	101122	F86	FH	24,0000	21,9500	2,0500	tn	2412,85
25/5/2006	60C003	COGA-COLA HBC ITALIA S.R.L	200854	F86	FH	24,0000	23,4600	0,5400	tn	641,52
25/5/2006	60C003	COGA-COLA HBC ITALIA S.R.L		F86	FH	24,0000	23,2500	0,7500	tn	891,00
25/5/2006	60C003	COGA-COLA HBC ITALIA S.R.L		F86	FH	24,0000	23,4300	0,5700	tn	677,16
25/5/2006	60C003	COGA-COLA HBC ITALIA S.R.L		F86	FH	24,0000	22,2100	1,7900	tn	2126,52
25/5/2006	60C003	COGA-COLA HBC ITALIA S.R.L		F86	FH	24,0000	22,7700	1,2300	tn	1461,24
26/5/2006	00E000	C-C EVVKH ETAIPEIA EMΦ/ΣΕΩΣ	101122	F86	FH	24,0000	24,2000	0,0000	tn	0,00
27/5/2006	00E000	C-C EVVKH ETAIPEIA EMΦ/ΣΕΩΣ		F86	FH	24,0000	24,9300	0,0000	tn	0,00
29/5/2006	00E000	C-C EVVKH ETAIPEIA EMΦ/ΣΕΩΣ	101127	F86	FH	24,0000	21,8400	2,1600	tn	2542,32
29/5/2006	00E000	C-C EVVKH ETAIPEIA EMΦ/ΣΕΩΣ		F86	FH	24,0000	23,8000	0,2000	tn	235,40
30/5/2006	00E000	C-C EVVKH ETAIPEIA EMΦ/ΣΕΩΣ		F86	FH	24,0000	24,2900	0,0000	tn	0,00
30/5/2006	00E000	C-C EVVKH ETAIPEIA EMΦ/ΣΕΩΣ		F86	FH	24,0000	22,5600	1,4400	tn	1694,88
30/5/2006	60P000	PANPAK Ltd	200856	F86	FH	23,0000	21,0400	1,9600	tn	2316,72
30/5/2006	60P000	PANPAK Ltd		F86	FH	23,0000	22,3200	0,6800	tn	803,76
30/5/2006	60P000	PANPAK Ltd		F86	FH	23,0000	23,4400	0,0000	tn	0,00
30/5/2006	60P000	PANPAK Ltd		F86	FH	23,0000	22,9500	0,0500	tn	59,10
30/5/2006	60P000	PANPAK Ltd		F86	FH	23,0000	23,4200	0,0000	tn	0,00
31/5/2006	00E000	C-C EVVKH ETAIPEIA EMΦ/ΣΕΩΣ	101127	F86	FH	24,0000	25,4700	0,0000	tn	0,00
31/5/2006	00E000	C-C EVVKH ETAIPEIA EMΦ/ΣΕΩΣ		F86	FH	24,0000	25,5900	0,0000	tn	0,00
31/5/2006	60P000	PANPAK Ltd	200856	F86	FH	23,0000	23,1600	0,0000	tn	0,00
31/5/2006	60P000	PANPAK Ltd		F86	FH	23,0000	23,1100	0,0000	tn	0,00
31/5/2006	60P000	PANPAK Ltd		F86	FH	23,0000	23,1900	0,0000	tn	0,00

P1.D.Dt.-Kind	Customer	Name	Order	Wrh	Kind	Ordered	Delivered	Back Order	Unit	Amount
31/5/2006	60P000	PANPAK Ltd		F86	FH	23,0000	23,1500	0,0000	tn	0,00
31/5/2006	60P000	PANPAK Ltd		F86	FH	23,0000	23,2900	0,0000	tn	0,00

SALES ORDERS BY ITEM

P1. D. Dr. Kind	Customer	Item/Cont.:21.03.FH-SD-WG	Name	ALPHAPET FH KPYETAJ.-SD PET-WG PET ZE SILO & BIGBAGS	Order	Wth	Kind	Ordered	Delivered	Back Order	Unit	Amount
1/6/2005	60C003	COCA-COLA HBC ITALIA S.R.L	COCA-COLA HBC ITALIA S.R.L	200516	F26	SD	24,2000	23,1000	1,1000	tn	1271,60	
1/6/2005	00E001	EMAHNIKA ΠETPEΛAIA AE	EMAHNIKA ΠETPEΛAIA AE	100599	F26	SD	6,6000	5,5000	1,1000	tn	1172,60	
1/6/2005	60C003	COCA-COLA HBC ITALIA S.R.L	COCA-COLA HBC ITALIA S.R.L	200506	F26	SD	24,2000	24,2000	0,0000	tn	0,00	
2/6/2005	70B005	BAS TUTI FRUTI	BAS TUTI FRUTI	200506	F26	SD	22,0000	22,0000	0,0000	tn	0,00	
2/6/2005	70B005	BAS TUTI FRUTI	BAS TUTI FRUTI	200506	F26	SD	22,0000	22,0000	0,0000	tn	0,00	
2/6/2005	60C003	COCA-COLA HBC ITALIA S.R.L	COCA-COLA HBC ITALIA S.R.L	200517	F26	SD	24,2000	24,2000	0,0000	tn	0,00	
2/6/2005	70T004	TERRACHIM 97 Ltd	TERRACHIM 97 Ltd	200517	F26	SD	22,0000	22,0000	0,0000	tn	0,00	
3/6/2005	70E000	ET ZORNITSA - RADEV	ET ZORNITSA - RADEV	200519	F26	SD	23,1000	23,1000	0,0000	tn	0,00	
3/6/2005	70I001	ITD Ltd	ITD Ltd	200518	F26	SD	19,8000	15,4000	4,4000	tn	4774,00	
6/6/2005	70T004	TERRACHIM 97 Ltd	TERRACHIM 97 Ltd	200517	F26	SD	22,0000	22,0000	0,0000	tn	0,00	
7/6/2005	60M002	MB Barter & Trading	MB Barter & Trading	200521	F26	SD	24,2000	24,2000	0,0000	tn	0,00	
7/6/2005	60M002	MB Barter & Trading	MB Barter & Trading	200525	F26	SD	24,2000	24,2000	0,0000	tn	0,00	
7/6/2005	70T004	TERRACHIM 97 Ltd	TERRACHIM 97 Ltd	200517	F26	SD	22,0000	22,0000	0,0000	tn	0,00	
8/6/2005	70I001	ITD Ltd	ITD Ltd	200518	F26	SD	11,0000	11,0000	0,0000	tn	0,00	
8/6/2005	60P003	POLYMIK	POLYMIK	200522	F26	SD	23,1000	23,1000	0,0000	tn	0,00	
8/6/2005	70B005	BAS TUTI FRUTI	BAS TUTI FRUTI	200520	F26	SD	22,0000	22,0000	0,0000	tn	0,00	
8/6/2005	70B005	BAS TUTI FRUTI	BAS TUTI FRUTI	200520	F26	SD	22,0000	22,0000	0,0000	tn	0,00	
8/6/2005	70B005	BAS TUTI FRUTI	BAS TUTI FRUTI	200520	F26	SD	22,0000	22,0000	0,0000	tn	0,00	
8/6/2005	70B005	BAS TUTI FRUTI	BAS TUTI FRUTI	200520	F26	SD	22,0000	22,0000	0,0000	tn	0,00	
9/6/2005	70B005	BAS TUTI FRUTI	BAS TUTI FRUTI	200520	F26	SD	22,0000	22,0000	0,0000	tn	0,00	
9/6/2005	70B005	BAS TUTI FRUTI	BAS TUTI FRUTI	200520	F26	SD	22,0000	22,0000	0,0000	tn	0,00	
9/6/2005	60C005	CHEMIMPEX CO Ltd	CHEMIMPEX CO Ltd	200527	F26	SD	1,1000	1,1000	0,0000	tn	0,00	
9/6/2005	70E000	ET ZORNITSA - RADEV	ET ZORNITSA - RADEV	200526	F26	SD	22,0000	22,0000	0,0000	tn	0,00	
10/6/2005	70E000	ET ZORNITSA - RADEV	ET ZORNITSA - RADEV	200528	F26	SD	13,1000	13,1000	0,0000	tn	0,00	
13/6/2005	00E001	EMAHNIKA ΠETPEΛAIA AE	EMAHNIKA ΠETPEΛAIA AE	100622	F26	SD	5,5000	5,5000	0,0000	tn	0,00	
13/6/2005	00H000	YAPOTΛACT ABEE	YAPOTΛACT ABEE	100619	F26	SD	24,2000	23,1000	1,1000	tn	1199,00	
14/6/2005	70I001	ITD Ltd	ITD Ltd	200531	F26	SD	14,3000	14,3000	0,0000	tn	0,00	
14/6/2005	60M002	MB Barter & Trading	MB Barter & Trading	200530	F26	SD	24,2000	23,1000	1,1000	tn	1100,00	
15/6/2005	70E000	ET ZORNITSA - RADEV	ET ZORNITSA - RADEV	200528	F26	SD	23,1000	23,1000	0,0000	tn	0,00	
15/6/2005	70I001	ITD Ltd	ITD Ltd	200531	F26	SD	14,3000	14,3000	0,0000	tn	0,00	
16/6/2005	70A012	AMCOR PET PACKAGING DEL PERU	AMCOR PET PACKAGING DEL PERU	200538	F26	SD	0,0001	0,0001	0,0000	tn	0,00	
16/6/2005	70I001	ITD Ltd	ITD Ltd	200531	F26	SD	14,3000	14,3000	0,0000	tn	0,00	
17/6/2005	60C003	COCA-COLA HBC ITALIA S.R.L	COCA-COLA HBC ITALIA S.R.L	200516	F26	SD	24,2000	23,1000	1,1000	tn	1271,60	
17/6/2005	60C003	COCA-COLA HBC ITALIA S.R.L	COCA-COLA HBC ITALIA S.R.L	200516	F26	SD	24,2000	24,2000	0,0000	tn	0,00	
21/6/2005	70B004	BORVERK EUROTRADE doo	BORVERK EUROTRADE doo	200542	F26	SD	23,1000	23,1000	0,0000	tn	0,00	
21/6/2005	60C003	COCA-COLA HBC ITALIA S.R.L	COCA-COLA HBC ITALIA S.R.L	200542	F26	SD	24,2000	24,2000	0,0000	tn	0,00	

P1.D.Dt.-Kind	Customer	Name	Order	Wth	Kind	Ordered	Delivered	Back Order	Unit	Amount
21/6/2005	70D002	DP HEBA	200543	F26	SD	23,1000	23,1000	0,0000	tn	0,00
21/6/2005	70E002	ENERGOPET d.o.o.	200545	F26	SD	23,1000	23,1000	0,0000	tn	0,00
21/6/2005	60M002	MB Barter & Trading	200530	F26	SD	20,9000	20,9000	0,0000	tn	0,00
22/6/2005	70B004	BORVERK EUROTRADE doo	200542	F26	SD	23,1000	23,1000	0,0000	tn	0,00
22/6/2005	70B004	BORVERK EUROTRADE doo		F26	SD	23,1000	23,1000	0,0000	tn	0,00
22/6/2005	60C003	COCA-COLA HBC ITALIA S.R.L	200516	F26	SD	24,2000	24,2000	0,0000	tn	0,00
22/6/2005	70E000	ET ZORNITSA - RADEV	200541	F26	SD	23,1000	22,0000	1,1000	tn	1144,00
22/6/2005	70I001	ITD Ltd	200547	F26	SD	20,9000	20,9000	0,0000	tn	0,00
22/6/2005	60M002	MB Barter & Trading	200546	F26	SD	24,2000	24,2000	0,0000	tn	0,00
22/6/2005	70T004	TERRACHIM 97 Ltd	200549	F26	SD	22,0000	22,0000	0,0000	tn	0,00
22/6/2005	70T004	TERRACHIM 97 Ltd		F26	SD	22,0000	22,0000	0,0000	tn	0,00
22/6/2005	00E001	EMAHNIKA PETPEVAIA AE	100630	F26	SD	3,3000	3,3000	0,0000	tn	0,00
23/6/2005	60C003	COCA-COLA HBC ITALIA S.R.L	200516	F26	SD	24,2000	24,2000	0,0000	tn	0,00
23/6/2005	70T004	TERRACHIM 97 Ltd	200549	F26	SD	22,0000	22,0000	0,0000	tn	0,00
23/6/2005	00E001	EMAHNIKA PETPEVAIA AE	100637	F26	SD	5,5000	5,5000	0,0000	tn	0,00
27/6/2005	70B004	BORVERK EUROTRADE doo	200542	F26	SD	23,1000	23,1000	0,0000	tn	0,00
27/6/2005	70B004	BORVERK EUROTRADE doo		F26	SD	23,1000	23,1000	0,0000	tn	0,00
27/6/2005	70B004	BORVERK EUROTRADE doo	200551	F26	SD	23,1000	23,1000	0,0000	tn	0,00
27/6/2005	60C003	COCA-COLA HBC ITALIA S.R.L	200516	F26	SD	24,2000	24,2000	0,0000	tn	0,00
27/6/2005	70D002	DP HEBA	200543	F26	SD	23,1000	23,1000	0,0000	tn	0,00
27/6/2005	70T004	TERRACHIM 97 Ltd	200549	F26	SD	22,0000	22,0000	0,0000	tn	0,00
28/6/2005	60C003	COCA-COLA HBC ITALIA S.R.L	200516	F26	SD	24,2000	23,1000	1,1000	tn	1271,60
28/6/2005	60C003	COCA-COLA HBC ITALIA S.R.L		F26	SD	24,2000	22,0000	2,2000	tn	2543,20
28/6/2005	70T004	TERRACHIM 97 Ltd	200549	F26	SD	22,0000	22,0000	0,0000	tn	0,00
28/6/2005	70T004	TERRACHIM 97 Ltd		F26	SD	22,0000	22,0000	0,0000	tn	0,00
28/6/2005	70T006	TEXCHEM TRADING LTD.	200554	F26	SD	22,0000	22,0000	0,0000	tn	0,00
28/6/2005	70T006	TEXCHEM TRADING LTD.		F26	SD	22,0000	22,0000	0,0000	tn	0,00
29/6/2005	70A012	AMCOR PET PACKAGING DEL PERU	200562	F26	SD	0,0012	0,0012	0,0000	tn	0,00
29/6/2005	60C003	COCA-COLA HBC ITALIA S.R.L	200516	F26	SD	24,2000	24,2000	0,0000	tn	0,00
29/6/2005	60C003	COCA-COLA HBC ITALIA S.R.L		F26	SD	24,2000	24,2000	0,0000	tn	0,00
29/6/2005	60C003	COCA-COLA HBC ITALIA S.R.L		F26	SD	24,2000	24,2000	0,0000	tn	0,00
29/6/2005	70I001	ITD Ltd	200557	F26	SD	17,6000	15,4000	2,2000	tn	1271,60
29/6/2005	70I001	ITD Ltd		F26	SD	18,7000	16,5000	2,2000	tn	2299,00
29/6/2005	60M002	MB Barter & Trading	200529	F26	SD	24,2000	24,2000	0,0000	tn	0,00
29/6/2005	60M002	MB Barter & Trading	300026	F26	SD	-0,0010	-0,0010	0,0000	tn	0,00
29/6/2005	60M004	Moplast Industriale S.p.A.	200560	F26	SD	0,0010	0,0010	0,0000	tn	0,00
29/6/2005	70T004	TERRACHIM 97 Ltd	200549	F26	SD	22,0000	22,0000	0,0000	tn	0,00
29/6/2005	70T006	TEXCHEM TRADING LTD.	200554	F26	SD	22,0000	22,0000	0,0000	tn	0,00

P1.D.Dt.-Kind	Customer	Name	Order	Wh	Kind	Ordered	Delivered	Back Order	Unit	Amount
29/6/2005	70T006	TEXCHEM TRADING LTD.		F26	SD	22,0000	22,0000	0,0000	tn	0,00
29/6/2005	70T006	TEXCHEM TRADING LTD.		F26	SD	22,0000	22,0000	0,0000	tn	0,00
30/6/2005	60C003	COCA-COLA HBC ITALIA S.R.L	200516	F26	SD	24,2000	24,2000	0,0000	tn	0,00
30/6/2005	60C003	COCA-COLA HBC ITALIA S.R.L		F26	SD	24,2000	23,1000	1,1000	tn	1271,60
30/6/2005	70D002	DP HEBA	200543	F26	SD	23,1000	23,1000	0,0000	tn	0,00
30/6/2005	70I001	ITD Ltd	200557	F26	SD	17,6000	15,4000	2,2000	tn	2299,00
30/6/2005	70I001	ITD Ltd		F26	SD	18,7000	20,9000	0,0000	tn	0,00
1/7/2005	70E000	ET ZORNITSA - RADEV	200561	F26	SD	23,1000	22,0000	1,1000	tn	1160,50
1/7/2005	60P003	POLYMIX	200550	F26	SD	23,1000	23,1000	0,0000	tn	0,00
4/7/2005	70B004	BORVERK EUROTRADE doo	200542	F26	SD	23,1000	23,1000	0,0000	tn	0,00
4/7/2005	70D002	DP HEBA	200543	F26	SD	23,1000	23,1000	0,0000	tn	0,00
4/7/2005	70E002	ENERGOPET d.o.o.	200545	F26	SD	23,1000	23,1000	0,0000	tn	0,00
5/7/2005	70B004	BORVERK EUROTRADE doo	200542	F26	SD	23,1000	23,1000	0,0000	tn	0,00
5/7/2005	70T004	TERRACHIM 97 Ltd	200565	F26	SD	22,0000	22,0000	0,0000	tn	0,00
5/7/2005	70T004	TERRACHIM 97 Ltd		F26	SD	22,0000	22,0000	0,0000	tn	0,00
5/7/2005	70T004	TERRACHIM 97 Ltd		F26	SD	22,0000	22,0000	0,0000	tn	0,00
5/7/2005	00E001	EMHNIKA ΠΕΤΡΕΛΑΙΑ ΑΕ	100660	F26	SD	24,2000	23,1000	1,1000	tn	1183,60
6/7/2005	70B004	BORVERK EUROTRADE doo	200542	F26	SD	23,1000	23,1000	0,0000	tn	0,00
6/7/2005	70E002	ENERGOPET d.o.o.	200545	F26	SD	23,1000	23,1000	0,0000	tn	0,00
6/7/2005	70T004	TERRACHIM 97 Ltd	200565	F26	SD	22,0000	22,0000	0,0000	tn	0,00
6/7/2005	00B003	ΒΑΡΟΥΤΣΙΚΟΣ ΓΕΩΡΓΙΟΣ	100663	F26	SD	0,0020	0,0015	0,0000	tn	0,00
7/7/2005	70I001	ITD Ltd	200569	F26	SD	15,4000	15,4000	0,0000	tn	0,00
7/7/2005	70E005	ET 'NIKOLA DOEV'	200544	F26	SD	11,0000	11,0000	0,0000	tn	0,00
8/7/2005	60C003	COCA-COLA HBC ITALIA S.R.L	200564	F26	SD	24,2000	24,2000	0,0000	tn	0,00
8/7/2005	60C003	COCA-COLA HBC ITALIA S.R.L		F26	SD	24,2000	23,1000	1,1000	tn	1194,60
8/7/2005	70E000	ET ZORNITSA - RADEV	200572	F26	SD	11,0000	8,8000	2,2000	tn	2354,00
8/7/2005	00H000	ΥΑΡΟΠΛΑΣΤ ΑΒΕΕ	100669	F26	SD	4,4000	4,4000	0,0000	tn	0,00
11/7/2005	70E000	ET ZORNITSA - RADEV	200568	F26	SD	23,1000	23,1000	0,0000	tn	0,00
11/7/2005	70I001	ITD Ltd	200569	F26	SD	16,5000	15,4000	1,1000	tn	1182,50
11/7/2005	70T004	TERRACHIM 97 Ltd	200565	F26	SD	22,0000	22,0000	0,0000	tn	0,00
11/7/2005	70A003	THE NATIONAL COMPANY	200524	F26	SD	22,0000	22,0000	0,0000	tn	0,00
11/7/2005	70A003	THE NATIONAL COMPANY		F26	SD	22,0000	22,0000	0,0000	tn	0,00
12/7/2005	70B005	BAS TUTI FRUTI	200570	F26	SD	22,0000	22,0000	0,0000	tn	0,00
12/7/2005	70B005	BAS TUTI FRUTI		F26	SD	22,0000	22,0000	0,0000	tn	0,00
12/7/2005	60M002	MB Barter & Trading	200539	F26	SD	23,1000	23,1000	0,0000	tn	0,00
12/7/2005	60M002	MB Barter & Trading		F26	SD	23,1000	22,0000	1,1000	tn	1100,00
13/7/2005	70B005	BAS TUTI FRUTI	200570	F26	SD	22,0000	22,0000	0,0000	tn	0,00
13/7/2005	70B005	BAS TUTI FRUTI		F26	SD	22,0000	22,0000	0,0000	tn	0,00

P1.D.Dt.-Kind	Customer	Name	Order	Wh	Kind	Ordered	Delivered	Back Order	Unit	Amount
13/7/2005	60C003	COCA-COLA HBC ITALIA S.R.L	200564	F26	SD	24.2000	24.2000	0.0000	tn	0.00
13/7/2005	70I001	ITD Ltd	200576	F26	SD	15.4000	15.4000	0.0000	tn	0.00
13/7/2005	70I001	ITD Ltd		F26	SD	15.4000	15.4000	0.0000	tn	0.00
14/7/2005	70B005	BAS TUTI FRUTI	200570	F26	SD	22.0000	22.0000	0.0000	tn	0.00
14/7/2005	70B005	BAS TUTI FRUTI		F26	SD	22.0000	22.0000	0.0000	tn	0.00
14/7/2005	70I001	ITD Ltd	200579	F26	SD	13.2000	13.2000	0.0000	tn	0.00
14/7/2005	70I001	ITD Ltd		F26	SD	13.2000	13.2000	0.0000	tn	0.00
14/7/2005	00E001	EMAHNIKA ΠΕΤΡΕΛΑΙΑ ΑΕ	100677	F26	SD	24.2000	24.2000	0.0000	tn	0.00
15/7/2005	70E000	ET ZORNITSA - RADEV	200568	F26	SD	23.1000	23.1000	0.0000	tn	0.00
18/7/2005	70I001	ITD Ltd	200581	F26	SD	20.9000	20.9000	0.0000	tn	0.00
18/7/2005	60M002	MB Barter & Trading	200539	F26	SD	23.1000	23.1000	0.0000	tn	0.00
18/7/2005	60S010	Sistemas de Embalaje Sorsa, S	200540	F26	SD	22.0000	22.0000	0.0000	tn	0.00
18/7/2005	00E001	EMAHNIKA ΠΕΤΡΕΛΑΙΑ ΑΕ	100679	F26	SD	11.0000	11.0000	0.0000	tn	0.00
18/7/2005	00E001	EMAHNIKA ΠΕΤΡΕΛΑΙΑ ΑΕ		F26	SD	-11.0000	-11.0000	0.0000	tn	0.00
20/7/2005	70A011	ALPLA Plastik	200575	F26	SD	22.0000	22.0000	0.0000	tn	0.00
20/7/2005	70A011	ALPLA Plastik		F26	SD	22.0000	22.0000	0.0000	tn	0.00
20/7/2005	70E000	ET ZORNITSA - RADEV	200587	F26	SD	23.1000	23.1000	0.0000	tn	0.00
20/7/2005	70G001	GOIMAR Co Ltd	200566	F26	SD	22.0000	22.0000	0.0000	tn	0.00
20/7/2005	70G001	GOIMAR Co Ltd		F26	SD	22.0000	22.0000	0.0000	tn	0.00
21/7/2005	70B006	BI-COMMERCE	200582	F26	SD	4.4000	4.4000	0.0000	tn	0.00
21/7/2005	60C003	COCA-COLA HBC ITALIA S.R.L	200564	F26	SD	24.2000	23.1000	1.1000	tn	1194.60
21/7/2005	60C003	COCA-COLA HBC ITALIA S.R.L		F26	SD	24.2000	24.2000	0.0000	tn	0.00
21/7/2005	60C003	COCA-COLA HBC ITALIA S.R.L		F26	SD	24.2000	24.2000	0.0000	tn	0.00
21/7/2005	60C003	COCA-COLA HBC ITALIA S.R.L		F26	SD	24.2000	24.2000	0.0000	tn	0.00
21/7/2005	00E001	EMAHNIKA ΠΕΤΡΕΛΑΙΑ ΑΕ	100692	F26	SD	12.1000	12.1000	0.0000	tn	0.00
22/7/2005	60C003	COCA-COLA HBC ITALIA S.R.L	200564	F26	SD	24.2000	24.2000	0.0000	tn	0.00
22/7/2005	60E000	EUROCHEM CHEMICALIEN HANDELS	200585	F26	SD	23.1000	23.1000	0.0000	tn	0.00
22/7/2005	60M002	MB Barter & Trading	200539	F26	SD	23.1000	23.1000	0.0000	tn	0.00
22/7/2005	60M002	MB Barter & Trading		F26	SD	23.1000	23.1000	0.0000	tn	0.00
25/7/2005	60E000	EUROCHEM CHEMICALIEN HANDELS	200585	F26	SD	23.1000	23.1000	0.0000	tn	0.00
27/7/2005	70E000	ET ZORNITSA - RADEV	200595	F26	SD	23.1000	23.1000	0.0000	tn	0.00
27/7/2005	70G001	GOIMAR Co Ltd	200592	F26	SD	22.0000	22.0000	0.0000	tn	0.00
27/7/2005	70G001	GOIMAR Co Ltd		F26	SD	22.0000	22.0000	0.0000	tn	0.00
27/7/2005	00E001	EMAHNIKA ΠΕΤΡΕΛΑΙΑ ΑΕ	100700	F26	SD	24.2000	24.2000	0.0000	tn	0.00
28/7/2005	70G001	GOIMAR Co Ltd		F26	SD	22.0000	22.0000	0.0000	tn	0.00
29/7/2005	70B005	BAS TUTI FRUTI	200571	F26	SD	22.0000	22.0000	0.0000	tn	0.00
29/7/2005	70B005	BAS TUTI FRUTI		F26	SD	22.0000	22.0000	0.0000	tn	0.00
29/7/2005	70B005	BAS TUTI FRUTI		F26	SD	22.0000	22.0000	0.0000	tn	0.00
29/7/2005	70B005	BAS TUTI FRUTI		F26	SD	22.0000	22.0000	0.0000	tn	0.00
29/7/2005	70B005	BAS TUTI FRUTI		F26	SD	22.0000	22.0000	0.0000	tn	0.00

P1.D.Dt.-Kind	Customer	Name	Order	Wth	Kind	Ordered	Delivered	Back Order	Unit	Amount
29/7/2005	60E000	EUROCHEM CHEMICALIEN HANDELS	200585	F26	SD	23,1000	23,1000	0,0000	tn	0,00
1/8/2005	70B005	BAS TUTTI FRUTI	200571	F26	SD	22,0000	22,0000	0,0000	tn	0,00
1/8/2005	70B005	BAS TUTTI FRUTI		F26	SD	22,0000	22,0000	0,0000	tn	0,00
1/8/2005	60C003	COCA-COLA HBC ITALIA S.R.L	200601	F26	SD	24,2000	24,2000	0,0000	tn	0,00
1/8/2005	60C003	COCA-COLA HBC ITALIA S.R.L		F26	SD	24,2000	24,2000	0,0000	tn	0,00
1/8/2005	70E000	ET ZORNITSA - RADEV	200595	F26	SD	23,1000	23,1000	0,0000	tn	0,00
2/8/2005	70I001	ITD Ltd	200597	F26	SD	20,9000	20,9000	0,0000	tn	0,00
3/8/2005	70C018	COTTEX INC.	200596	F26	SD	22,0000	22,0000	0,0000	tn	0,00
3/8/2005	70E002	ENERGOPET d.o.o.	200600	F26	SD	23,1000	23,1000	0,0000	tn	0,00
4/8/2005	70E002	ENERGOPET d.o.o.	200600	F26	SD	23,1000	23,1000	0,0000	tn	0,00
4/8/2005	70E002	ENERGOPET d.o.o.		F26	SD	23,1000	23,1000	0,0000	tn	0,00
4/8/2005	70E002	ENERGOPET d.o.o.		F26	SD	23,1000	23,1000	0,0000	tn	0,00
4/8/2005	70I001	ITD Ltd	200602	F26	SD	22,0000	22,0000	0,0000	tn	0,00
4/8/2005	00E001	EMAHNIKA ΠΕΤΡΕΛΑΙΑ ΑΕ	100717	F26	SD	5,5000	5,5000	0,0000	tn	0,00
5/8/2005	70C018	COTTEX INC.	200596	F26	SD	22,0000	22,0000	0,0000	tn	0,00
5/8/2005	70E002	ENERGOPET d.o.o.	200600	F26	SD	23,1000	23,1000	0,0000	tn	0,00
5/8/2005	70E002	ENERGOPET d.o.o.		F26	SD	23,1000	23,1000	0,0000	tn	0,00
8/8/2005	70C018	COTTEX INC.	200596	F26	SD	22,0000	22,0000	0,0000	tn	0,00
8/8/2005	70C018	COTTEX INC.		F26	SD	22,0000	22,0000	0,0000	tn	0,00
8/8/2005	70C018	COTTEX INC.		F26	SD	22,0000	22,0000	0,0000	tn	0,00
8/8/2005	70E002	ENERGOPET d.o.o.	200600	F26	SD	23,1000	23,1000	0,0000	tn	0,00
9/8/2005	70C018	COTTEX INC.	200596	F26	SD	22,0000	22,0000	0,0000	tn	0,00
9/8/2005	70C018	COTTEX INC.		F26	SD	22,0000	22,0000	0,0000	tn	0,00
9/8/2005	70E002	ENERGOPET d.o.o.	200604	F26	SD	23,1000	23,1000	0,0000	tn	0,00
9/8/2005	70E000	ET ZORNITSA - RADEV	200607	F26	SD	23,1000	23,1000	0,0000	tn	0,00
10/8/2005	60E000	EUROCHEM CHEMICALIEN HANDELS	200585	F26	SD	23,1000	23,1000	0,0000	tn	0,00
10/8/2005	60E000	EUROCHEM CHEMICALIEN HANDELS		F26	SD	23,1000	23,1000	0,0000	tn	0,00
11/8/2005	70B004	BORVERK EUROTRADE doo	200591	F26	SD	23,1000	23,1000	0,0000	tn	0,00
11/8/2005	70B004	BORVERK EUROTRADE doo		F26	SD	23,1000	23,1000	0,0000	tn	0,00
11/8/2005	70C018	COTTEX INC.	200596	F26	SD	22,0000	22,0000	0,0000	tn	0,00
11/8/2005	70E002	ENERGOPET d.o.o.	200604	F26	SD	23,1000	23,1000	0,0000	tn	0,00
11/8/2005	70E002	ENERGOPET d.o.o.		F26	SD	23,1000	23,1000	0,0000	tn	0,00
11/8/2005	70E002	ENERGOPET d.o.o.		F26	SD	23,1000	23,1000	0,0000	tn	0,00
11/8/2005	70E002	ENERGOPET d.o.o.		F26	SD	23,1000	23,1000	0,0000	tn	0,00
11/8/2005	00E001	EMAHNIKA ΠΕΤΡΕΛΑΙΑ ΑΕ	100726	F26	SD	5,5000	5,5000	0,0000	tn	0,00
12/8/2005	70B004	BORVERK EUROTRADE doo	200591	F26	SD	23,1000	23,1000	0,0000	tn	0,00
12/8/2005	70B004	BORVERK EUROTRADE doo		F26	SD	23,1000	23,1000	0,0000	tn	0,00
12/8/2005	70E002	ENERGOPET d.o.o.	200604	F26	SD	23,1000	23,1000	0,0000	tn	0,00

P1.D Dt. Kind	Customer	Name	Order	Wth	Kind	Ordered	Delivered	Back Order	Unit	Amount
31/8/2005	70A013	Advansa SASA Polyester Sanayu	200619	F26	SD	22,0000	22,0000	0,0000	tn	0,00
31/8/2005	70A013	Advansa SASA Polyester Sanayu		F26	SD	22,0000	22,0000	0,0000	tn	0,00
31/8/2005	701001	ITD Ltd	200609	F26	SD	19,8000	19,8000	0,0000	tn	0,00
1/9/2005	70B005	BAS TUTI FRUTI	200622	F26	SD	22,0000	22,0000	0,0000	tn	0,00
1/9/2005	70B005	BAS TUTI FRUTI		F26	SD	22,0000	22,0000	0,0000	tn	0,00
2/9/2005	00B003	ΒΑΡΟΥΤΣΙΚΟΣ ΤΕΡΠΙΟΙΣ	100760	F26	SD	0,0050	0,0050	0,0000	tn	0,00
2/9/2005	70B005	BAS TUTI FRUTI	200622	F26	SD	22,0000	22,0000	0,0000	tn	0,00
2/9/2005	70B005	BAS TUTI FRUTI		F26	SD	22,0000	22,0000	0,0000	tn	0,00
2/9/2005	70B005	BAS TUTI FRUTI		F26	SD	22,0000	22,0000	0,0000	tn	0,00
2/9/2005	701001	ITD Ltd	200629	F26	SD	20,9000	20,9000	0,0000	tn	0,00
6/9/2005	70E000	ET ZORNITSA - RADEV	200632	F26	SD	23,1000	23,1000	0,0000	tn	0,00
7/9/2005	00E001	ΕΛΛΗΝΙΚΑ ΠΕΤΡΕΛΙΑ ΑΕ	100767	F26	SD	24,2000	24,2000	0,0000	tn	0,00
9/9/2005	701001	ITD Ltd	200635	F26	SD	20,9000	20,9000	0,0000	tn	0,00
12/9/2005	70B004	BORVERK EUROTRADE doo	200636	F26	SD	23,1000	23,1000	0,0000	tn	0,00
12/9/2005	70B004	BORVERK EUROTRADE doo		F26	SD	213,1000	213,1000	0,0000	tn	0,00
12/9/2005	00E001	ΕΛΛΗΝΙΚΑ ΠΕΤΡΕΛΙΑ ΑΕ	100771	F26	SD	24,2000	24,2000	0,0000	tn	0,00
13/9/2005	70B004	BORVERK EUROTRADE doo		F26	SD	23,1000	23,1000	0,0000	tn	0,00
13/9/2005	70B004	BORVERK EUROTRADE doo		F26	SD	23,1000	23,1000	0,0000	tn	0,00
13/9/2005	70D002	DP HEBA	200639	F26	SD	23,1000	23,1000	0,0000	tn	0,00
14/9/2005	70B005	BAS TUTI FRUTI	200638	F26	SD	22,0000	22,0000	0,0000	tn	0,00
14/9/2005	701001	ITD Ltd	200642	F26	SD	20,9000	20,9000	0,0000	tn	0,00
14/9/2005	60M002	MB Barter & Trading	200641	F26	SD	24,2000	24,2000	0,0000	tn	0,00
15/9/2005	70A011	ALPLA Plastik	200640	F26	SD	22,0000	22,0000	0,0000	tn	0,00
15/9/2005	70A011	ALPLA Plastik		F26	SD	22,0000	22,0000	0,0000	tn	0,00
15/9/2005	70B005	BAS TUTI FRUTI	200638	F26	SD	22,0000	22,0000	0,0000	tn	0,00
15/9/2005	70B005	BAS TUTI FRUTI		F26	SD	22,0000	22,0000	0,0000	tn	0,00
15/9/2005	70B004	BORVERK EUROTRADE doo	200637	F26	SD	23,1000	23,1000	0,0000	tn	0,00
15/9/2005	70B004	BORVERK EUROTRADE doo		F26	SD	23,1000	23,1000	0,0000	tn	0,00
15/9/2005	70D002	DP HEBA	200639	F26	SD	23,1000	23,1000	0,0000	tn	0,00
15/9/2005	60M002	MB Barter & Trading	200641	F26	SD	24,2000	24,2000	0,0000	tn	0,00
16/9/2005	70B004	BORVERK EUROTRADE doo	200637	F26	SD	23,1000	23,1000	0,0000	tn	0,00
19/9/2005	701001	ITD Ltd	200642	F26	SD	20,9000	20,9000	0,0000	tn	0,00
20/9/2005	70E000	ET ZORNITSA - RADEV	200648	F26	SD	23,1000	23,1000	0,0000	tn	0,00
21/9/2005	60A005	ALPLA Werke Alwin Lehner GmbH	200646	F26	SD	24,2000	24,2000	0,0000	tn	0,00
21/9/2005	60A005	ALPLA Werke Alwin Lehner GmbH		F26	SD	24,2000	24,2000	0,0000	tn	0,00
21/9/2005	70B004	BORVERK EUROTRADE doo	200637	F26	SD	20,9000	20,9000	0,0000	tn	0,00
21/9/2005	70B004	BORVERK EUROTRADE doo		F26	SD	-20,9000	-20,9000	0,0000	tn	0,00
21/9/2005	60M002	MB Barter & Trading	200641	F26	SD	24,2000	24,2000	0,0000	tn	0,00

P1.D.Dt.-Kind	Customer	Name	Order	Wth	Kind	Ordered	Delivered	Back Order	Unit	Amount
21/9/2005	60P003	POLYMIX	200652	F26	SD	23,1000	23,1000	0,0000	tn	0,00
21/9/2005	00E001	ΕΛΛΗΝΙΚΑ ΠΕΤΡΕΛΙΑ ΑΕ	100791	F26	SD	12,1000	12,1000	0,0000	tn	0,00
22/9/2005	60A005	ALPLA Werke Alwin Lehner GmbH	200646	F26	SD	24,2000	24,2000	0,0000	tn	0,00
22/9/2005	60A005	ALPLA Werke Alwin Lehner GmbH		F26	SD	24,2000	24,2000	0,0000	tn	0,00
22/9/2005	70B004	BORVERK EUROTRADE doo	200637	F26	SD	20,9000	20,9000	0,0000	tn	0,00
23/9/2005	60A005	ALPLA Werke Alwin Lehner GmbH	200646	F26	SD	24,2000	24,2000	0,0000	tn	0,00
23/9/2005	60A005	ALPLA Werke Alwin Lehner GmbH		F26	SD	24,2000	24,2000	0,0000	tn	0,00
23/9/2005	70A003	THE NATIONAL COMPANY	200653	F26	SD	22,0000	22,0000	0,0000	tn	0,00
23/9/2005	70A003	THE NATIONAL COMPANY		F26	SD	22,0000	22,0000	0,0000	tn	0,00
23/9/2005	00B000	VEΤΑ ΑΒΕΕ	100798	F26	SD	22,0000	22,0000	0,0000	tn	0,00
23/9/2005	00E001	ΕΛΛΗΝΙΚΑ ΠΕΤΡΕΛΙΑ ΑΕ	100792	F26	SD	2,2000	2,2000	0,0000	tn	0,00
26/9/2005	60A005	ALPLA Werke Alwin Lehner GmbH	200646	F26	SD	24,2000	24,2000	0,0000	tn	0,00
26/9/2005	60A005	ALPLA Werke Alwin Lehner GmbH		F26	SD	24,2000	24,2000	0,0000	tn	0,00
27/9/2005	60A005	ALPLA Werke Alwin Lehner GmbH	200646	F26	SD	24,2000	24,2000	0,0000	tn	0,00
27/9/2005	60A005	ALPLA Werke Alwin Lehner GmbH		F26	SD	24,2000	24,2000	0,0000	tn	0,00
27/9/2005	70A007	ANACONDA Ltd	200649	F26	SD	22,0000	22,0000	0,0000	tn	0,00
27/9/2005	70E000	ET ZORNITSA - RADEV	200657	F26	SD	23,1000	23,1000	0,0000	tn	0,00
27/9/2005	00B000	VEΤΑ ΑΒΕΕ	100804	F26	SD	24,2000	23,1000	1,1000	tn	1270,50
28/9/2005	70B006	BI-COMMERCE	200656	F26	SD	23,1000	23,1000	0,0000	tn	0,00
28/9/2005	70I001	ITD Ltd	200658	F26	SD	20,9000	20,9000	0,0000	tn	0,00
28/9/2005	60M002	MB Barter & Trading	200645	F26	SD	23,1000	23,1000	0,0000	tn	0,00
28/9/2005	60M002	MB Barter & Trading		F26	SD	23,1000	22,0000	1,1000	tn	1252,90
28/9/2005	60M002	MB Barter & Trading		F26	SD	23,1000	22,0000	1,1000	tn	1252,90
28/9/2005	60M002	MB Barter & Trading		F26	SD	23,1000	25,3000	0,0000	tn	0,00
28/9/2005	60M002	MB Barter & Trading		F26	SD	23,1000	25,3000	0,0000	tn	0,00
28/9/2005	60M002	MB Barter & Trading		F26	SD	23,1000	22,0000	1,1000	tn	1252,90
28/9/2005	00B000	VEΤΑ ΑΒΕΕ	100804	F26	SD	24,2000	24,2000	0,0000	tn	0,00
28/9/2005	00B000	VEΤΑ ΑΒΕΕ	100804	F26	SD	24,2000	23,1000	1,1000	tn	1270,50
29/9/2005	70A007	ANACONDA Ltd	200649	F26	SD	22,0000	22,0000	0,0000	tn	0,00
29/9/2005	60M002	MB Barter & Trading	200662	F26	SD	24,2000	25,3000	0,0000	tn	0,00
29/9/2005	60M002	MB Barter & Trading		F26	SD	24,2000	22,0000	2,2000	tn	2580,60
29/9/2005	60M002	MB Barter & Trading		F26	SD	24,2000	23,1000	1,1000	tn	1290,30
29/9/2005	60M002	MB Barter & Trading		F26	SD	24,2000	24,2000	0,0000	tn	0,00
29/9/2005	60S010	Sistemas de Embalaje Sorsa, S	200661	F26	SD	22,0000	22,0000	0,0000	tn	0,00
29/9/2005	00B000	VEΤΑ ΑΒΕΕ	100804	F26	SD	24,2000	23,1000	1,1000	tn	1270,50

P1.D.Dt.-Kind	Customer	Name	Order	Wth	Kind	Ordered	Delivered	Back Order	Unit	Amount
30/9/2005	70A007	ANACONDA Ltd	200649	F26	SD	22,000	22,000	0,000	tn	0,00
30/9/2005	70A007	ANACONDA Ltd		F26	SD	22,000	22,000	0,000	tn	0,00
30/9/2005	701001	ITD Ltd	200665	F26	SD	19,800	19,800	0,000	tn	0,00
30/9/2005	701001	ITD Ltd		F26	SD	20,900	20,900	0,000	tn	0,00
30/9/2005	60M002	MB Barter & Trading	200664	F26	SD	24,200	23,100	1,100	tn	1314,50
30/9/2005	60M002	MB Barter & Trading		F26	SD	24,200	23,100	1,100	tn	1314,50
30/9/2005	60M002	MB Barter & Trading		F26	SD	24,200	23,100	1,100	tn	1314,50
30/9/2005	60M002	MB Barter & Trading		F26	SD	24,200	26,400	0,000	tn	0,00
30/9/2005	60M002	MB Barter & Trading		F26	SD	24,200	22,000	2,200	tn	2629,00
30/9/2005	70S013	Saykim Dis Ticaret AS	200663	F26	SD	22,000	22,000	0,000	tn	0,00
3/10/2005	70E000	ET ZORNI TSA - RADEV	200657	F26	SD	23,100	23,100	0,000	tn	0,00
4/10/2005	70A007	ANACONDA Ltd	200651	F26	SD	22,000	22,000	0,000	tn	0,00
6/10/2005	60P005	POLYTRADE GmbH	200667	F26	SD	24,200	24,200	0,000	tn	0,00
11/10/2005	701001	ITD Ltd	200670	F26	SD	20,900	19,800	1,100	tn	1353,00
13/10/2005	00E001	EMAHNIKA ΠΕΤΡΕΛΑΙΑ ΑΕ	100820	F26	SD	24,200	23,100	1,100	tn	1353,00
13/10/2005	00E001	EMAHNIKA ΠΕΤΡΕΛΑΙΑ ΑΕ	100834	F26	SD	3,300	3,300	0,000	tn	0,00
14/10/2005	701001	ITD Ltd	200672	F26	SD	19,800	19,800	0,000	tn	0,00
14/10/2005	701001	ITD Ltd		F26	SD	19,800	19,800	0,000	tn	0,00
18/10/2005	70E000	ET ZORNI TSA - RADEV	200673	F26	SD	23,100	22,000	1,100	tn	1347,50
18/10/2005	00E001	EMAHNIKA ΠΕΤΡΕΛΑΙΑ ΑΕ	100822	F26	SD	12,100	12,100	0,000	tn	0,00
18/10/2005	00E001	EMAHNIKA ΠΕΤΡΕΛΑΙΑ ΑΕ	100833	F26	SD	24,200	24,200	0,000	tn	0,00
19/10/2005	701001	ITD Ltd	200672	F26	SD	18,700	18,700	0,000	tn	0,00
19/10/2005	00E001	EMAHNIKA ΠΕΤΡΕΛΑΙΑ ΑΕ	100833	F26	SD	24,200	24,200	0,000	tn	0,00
25/10/2005	60P003	POLYMIK	200678	F26	SD	23,100	23,100	0,000	tn	0,00
26/10/2005	70E000	ET ZORNI TSA - RADEV	200679	F26	SD	23,100	23,100	0,000	tn	0,00
26/10/2005	00E001	EMAHNIKA ΠΕΤΡΕΛΑΙΑ ΑΕ	100849	F26	SD	3,300	3,300	0,000	tn	0,00
31/10/2005	70A011	AL PLA Plastik	200684	F26	SD	22,000	22,000	0,000	tn	0,00
31/10/2005	70A011	AL PLA Plastik		F26	SD	22,000	22,000	0,000	tn	0,00
1/11/2005	60M002	MB Barter & Trading	200674	F26	SD	23,100	23,100	0,000	tn	0,00
2/11/2005	60M002	MB Barter & Trading		F26	SD	23,100	23,100	0,000	tn	0,00
3/11/2005	00E001	EMAHNIKA ΠΕΤΡΕΛΑΙΑ ΑΕ	100848	F26	SD	24,200	23,100	1,100	tn	1342,00
3/11/2005	00E001	EMAHNIKA ΠΕΤΡΕΛΑΙΑ ΑΕ		F26	SD	24,200	23,100	1,100	tn	1342,00
3/11/2005	00E001	EMAHNIKA ΠΕΤΡΕΛΑΙΑ ΑΕ		F26	SD	24,200	23,100	1,100	tn	1342,00
3/11/2005	00E001	EMAHNIKA ΠΕΤΡΕΛΑΙΑ ΑΕ		F26	SD	24,200	23,100	1,100	tn	1342,00
7/11/2005	60M002	MB Barter & Trading	200687	F26	SD	24,200	24,200	0,000	tn	0,00
8/11/2005	00E001	EMAHNIKA ΠΕΤΡΕΛΑΙΑ ΑΕ	100865	F26	SD	3,300	3,300	0,000	tn	0,00

P1.D.Dt.	Kind	Customer	Name	Order	Wth	Kind	Ordered	Delivered	Back Order	Unit	Amount
9/11/2005	70E000	ET ZORNTSA - RADEV		200692	F26	SD	23,1000	23,1000	0,0000	tn	0,00
9/11/2005	60M002	MB Barter & Trading		200674	F26	SD	23,1000	24,2000	0,0000	tn	0,00
9/11/2005	60M002	MB Barter & Trading			F26	SD	23,1000	22,0000	1,1000	tn	1342,00
9/11/2005	60M002	MB Barter & Trading			F26	SD	23,1000	23,1000	0,0000	tn	0,00
9/11/2005	60M002	MB Barter & Trading		200687	F26	SD	24,2000	24,2000	0,0000	tn	0,00
9/11/2005	00E001	EMAHNIKA PETPEVAIA AE		100848	F26	SD	24,2000	23,1000	1,1000	tn	1342,00
9/11/2005	00E001	EMAHNIKA PETPEVAIA AE			F26	SD	24,2000	23,4700	0,7300	tn	890,60
9/11/2005	00E001	EMAHNIKA PETPEVAIA AE			F26	SD	24,2000	23,1000	1,1000	tn	1342,00
9/11/2005	00E001	EMAHNIKA PETPEVAIA AE			F26	SD	24,2000	23,3100	0,8900	tn	1085,80
10/11/2005	00E001	EMAHNIKA PETPEVAIA AE		100848	F26	SD	24,2000	23,0500	1,1500	tn	1403,00
11/11/2005	60P005	POLYTRADE Gmbh		200695	F26	SD	9,9000	9,9000	0,0000	tn	0,00
11/11/2005	60S006	SAMSUNG DEUTSCHLAND Gmbh		200690	F26	SD	22,0000	22,0000	0,0000	tn	0,00
11/11/2005	00E001	EMAHNIKA PETPEVAIA AE			F26	SD	24,2000	24,2000	0,0000	tn	0,00
11/11/2005	00E001	EMAHNIKA PETPEVAIA AE			F26	SD	24,2000	23,1000	1,1000	tn	1342,00
15/11/2005	70D002	DP HEBA		200696	F26	SD	23,1000	23,1000	0,0000	tn	0,00
15/11/2005	00E001	EMAHNIKA PETPEVAIA AE		100848	F26	SD	6,6000	6,6000	0,0000	tn	0,00
17/11/2005	70I001	ITD Ltd		200699	F26	SD	22,0000	22,0000	0,0000	tn	0,00
17/11/2005	70I001	ITD Ltd			F26	SD	22,0000	22,0000	0,0000	tn	0,00
17/11/2005	70S013	Saykim Dis Ticaret AS		200680	F26	SD	22,0000	22,0000	0,0000	tn	0,00
17/11/2005	70S013	Saykim Dis Ticaret AS			F26	SD	22,0000	22,0000	0,0000	tn	0,00
17/11/2005	00E001	EMAHNIKA PETPEVAIA AE		100848	F26	SD	24,2000	24,2000	0,0000	tn	0,00
17/11/2005	00E001	EMAHNIKA PETPEVAIA AE			F26	SD	24,2000	24,2000	0,0000	tn	0,00
18/11/2005	70D002	DP HEBA		200696	F26	SD	23,1000	23,1000	0,0000	tn	0,00
18/11/2005	60M002	MB Barter & Trading		200700	F26	SD	24,2000	24,2000	0,0000	tn	0,00
18/11/2005	60M002	MB Barter & Trading			F26	SD	24,2000	24,2000	0,0000	tn	0,00
18/11/2005	00E001	EMAHNIKA PETPEVAIA AE		100848	F26	SD	24,2000	24,2000	0,0000	tn	0,00
18/11/2005	00E001	EMAHNIKA PETPEVAIA AE			F26	SD	24,2000	24,2000	0,0000	tn	0,00
21/11/2005	70B005	BAS TUTI FRUTI		200702	F26	SD	22,0000	22,0000	0,0000	tn	0,00
21/11/2005	00E001	EMAHNIKA PETPEVAIA AE		100848	F26	SD	24,2000	23,1000	1,1000	tn	1298,00
21/11/2005	00E001	EMAHNIKA PETPEVAIA AE			F26	SD	24,2000	24,2000	0,0000	tn	0,00
21/11/2005	00E001	EMAHNIKA PETPEVAIA AE			F26	SD	24,2000	24,2000	0,0000	tn	0,00
22/11/2005	00E001	EMAHNIKA PETPEVAIA AE		100848	F26	SD	24,2000	24,2000	0,0000	tn	0,00
22/11/2005	00E001	EMAHNIKA PETPEVAIA AE			F26	SD	24,2000	24,2000	0,0000	tn	0,00
22/11/2005	00E001	EMAHNIKA PETPEVAIA AE			F26	SD	24,2000	24,2000	0,0000	tn	0,00
22/11/2005	00E001	EMAHNIKA PETPEVAIA AE			F26	SD	24,2000	24,2000	0,0000	tn	0,00
23/11/2005	70D002	DP HEBA		200696	F26	SD	23,1000	23,1000	0,0000	tn	0,00
23/11/2005	70P004	PETCO S.A.L.		200689	F26	SD	22,0000	22,0000	0,0000	tn	0,00
23/11/2005	70P004	PETCO S.A.L.			F26	SD	22,0000	22,0000	0,0000	tn	0,00
23/11/2005	70P004	PETCO S.A.L.		200689	F26	SD	22,0000	22,0000	0,0000	tn	0,00

P1.D.Dt.-Kind	Customer	Name	Order	Wth	Kind	Ordered	Delivered	Back Order	Unit	Amount
29/11/2005	60P008	P&T S.r.l.	200706	F26	SD	23,1000	20,9000	2,2000	tn	2464,00
29/11/2005	70V001	Vimmar International Ltd	200701	F26	SD	22,0000	22,0000	0,0000	tn	0,00
29/11/2005	70V001	Vimmar International Ltd		F26	SD	22,0000	22,0000	0,0000	tn	0,00
29/11/2005	70V001	Vimmar International Ltd		F26	SD	22,0000	22,0000	0,0000	tn	0,00
30/11/2005	70U004	UNIVERSAL PLASTIK	200704	F26	SD	22,0000	22,0000	0,0000	tn	0,00
30/11/2005	70V001	Vimmar International Ltd	200701	F26	SD	22,0000	22,0000	0,0000	tn	0,00
30/11/2005	70V001	Vimmar International Ltd		F26	SD	22,0000	22,0000	0,0000	tn	0,00
30/11/2005	70V001	Vimmar International Ltd	200701	F26	SD	22,0000	22,0000	0,0000	tn	0,00
30/11/2005	70V001	Vimmar International Ltd	200715	F26	SD	22,0000	22,0000	0,0000	tn	0,00
30/11/2005	00E001	EMAHNIKA ΠΕΤΡΕΛΑΙΑ ΑΕ	100848	F26	SD	17,6000	17,6000	0,0000	tn	0,00
1/12/2005	00E001	EMAHNIKA ΠΕΤΡΕΛΑΙΑ ΑΕ	100848	F26	SD	24,2000	24,2000	0,0000	tn	0,00
1/12/2005	00E001	EMAHNIKA ΠΕΤΡΕΛΑΙΑ ΑΕ		F26	SD	24,2000	23,1000	1,1000	tn	1226,50
5/12/2005	70B005	BAS TUTI FRUTI	200716	F26	SD	22,0000	22,0000	0,0000	tn	0,00
5/12/2005	70B005	BAS TUTI FRUTI		F26	SD	22,0000	22,0000	0,0000	tn	0,00
5/12/2005	70B005	BAS TUTI FRUTI		F26	SD	22,0000	22,0000	0,0000	tn	0,00
5/12/2005	70B005	BAS TUTI FRUTI		F26	SD	22,0000	22,0000	0,0000	tn	0,00
6/12/2005	00E001	EMAHNIKA ΠΕΤΡΕΛΑΙΑ ΑΕ	100848	F26	SD	24,2000	24,2000	0,0000	tn	0,00
6/12/2005	00E001	EMAHNIKA ΠΕΤΡΕΛΑΙΑ ΑΕ		F26	SD	24,2000	24,2000	0,0000	tn	1226,50
7/12/2005	60M002	MB Barter & Trading	200721	F26	SD	24,2000	22,0000	2,2000	tn	2332,00
7/12/2005	60M002	MB Barter & Trading	200724	F26	SD	24,2000	24,2000	0,0000	tn	0,00
7/12/2005	60S006	SAMSUNG DEUTSCHLAND GmbH	200720	F26	SD	22,0000	22,0000	0,0000	tn	0,00
7/12/2005	00E001	EMAHNIKA ΠΕΤΡΕΛΑΙΑ ΑΕ	100899	F26	SD	24,2000	24,2000	0,0000	tn	0,00
9/12/2005	70I001	ITD Ltd	200719	F26	SD	22,0000	22,0000	0,0000	tn	0,00
12/12/2005	60M002	MB Barter & Trading	200724	F26	SD	24,2000	22,0000	2,2000	tn	2332,00
12/12/2005	70O001	Oxyde Kimya A.S.	200723	F26	SD	22,0000	22,0000	0,0000	tn	0,00
12/12/2005	00E001	EMAHNIKA ΠΕΤΡΕΛΑΙΑ ΑΕ	100848	F26	SD	24,2000	23,1000	1,1000	tn	1226,50
13/12/2005	70S013	Saykim Dis Ticaret AS	200722	F26	SD	22,0000	22,0000	0,0000	tn	0,00
13/12/2005	70S013	Saykim Dis Ticaret AS		F26	SD	22,0000	22,0000	0,0000	tn	0,00
13/12/2005	00E001	EMAHNIKA ΠΕΤΡΕΛΑΙΑ ΑΕ	100848	F26	SD	24,2000	23,1000	1,1000	tn	1226,50
15/12/2005	70B006	BI-COMMERCE	200727	F26	SD	23,1000	23,1000	0,0000	tn	0,00
15/12/2005	60C003	COCA-COLA HBC ITALIA S.R.L	300033	F26	SD	-1,1000	-1,1000	0,0000	tn	0,00
15/12/2005	70E000	ET ZORNITSA - RADEV	200726	F26	SD	23,1000	23,1000	0,0000	tn	0,00
15/12/2005	70G005	GALEB Group	200697	F26	SD	6,6000	6,6000	0,0000	tn	0,00
15/12/2005	70G005	GALEB Group		F26	SD	6,6000	6,6000	0,0000	tn	0,00
15/12/2005	60I002	IFAP S.p.A	200717	F26	SD	16,5000	16,5000	0,0000	tn	0,00
15/12/2005	60M002	MB Barter & Trading	200721	F26	SD	1,1000	1,1000	0,0000	tn	0,00
15/12/2005	70S007	S.C.STAR EAST PET srl	200718	F26	SD	24,2000	23,1000	1,1000	tn	1166,00
15/12/2005	70S007	S.C.STAR EAST PET srl		F26	SD	20,9000	20,9000	0,0000	tn	0,00
15/12/2005	70S007	S.C.STAR EAST PET srl		F26	SD	20,9000	20,9000	0,0000	tn	0,00
15/12/2005	70S007	S.C.STAR EAST PET srl		F26	SD	20,9000	20,9000	0,0000	tn	0,00

P1.D.Dt. Kind	Customer	Name	Order	Wth	Kind	Ordered	Delivered	Back Order	Unit	Amount
23/12/2005	70G001	GOIMAR Co Ltd		F26	SD	22,0000	22,0000	0,0000	tn	0,00
23/12/2005	70N002	NAKPA Plastik San. Ve Tic. A.	200733	F26	SD	22,0000	22,0000	0,0000	tn	0,00
23/12/2005	70N002	NAKPA Plastik San. Ve Tic. A.		F26	SD	22,0000	22,0000	0,0000	tn	0,00
23/12/2005	70T004	TERRACHIM 97 Ltd	200735	F26	SD	22,0000	22,0000	0,0000	tn	0,00
28/12/2005	70B004	BORVERK EUROTRADE doo	200742	F26	SD	23,1000	23,1000	0,0000	tn	0,00
28/12/2005	70G001	GOIMAR Co Ltd	200729	F26	SD	22,0000	22,0000	0,0000	tn	0,00
28/12/2005	70N002	NAKPA Plastik San. Ve Tic. A.	200733	F26	SD	22,0000	22,0000	0,0000	tn	0,00
28/12/2005	70N002	NAKPA Plastik San. Ve Tic. A.		F26	SD	22,0000	22,0000	0,0000	tn	0,00
28/12/2005	70N002	NAKPA Plastik San. Ve Tic. A.		F26	SD	22,0000	22,0000	0,0000	tn	0,00
28/12/2005	70N002	NAKPA Plastik San. Ve Tic. A.	200737	F26	SD	22,0000	22,0000	0,0000	tn	0,00
29/12/2005	70N002	NAKPA Plastik San. Ve Tic. A.		F26	SD	22,0000	22,0000	0,0000	tn	0,00
29/12/2005	70N002	NAKPA Plastik San. Ve Tic. A.		F26	SD	22,0000	22,0000	0,0000	tn	0,00
29/12/2005	70N002	NAKPA Plastik San. Ve Tic. A.		F26	SD	22,0000	22,0000	0,0000	tn	0,00
29/12/2005	70N002	NAKPA Plastik San. Ve Tic. A.		F26	SD	22,0000	22,0000	0,0000	tn	0,00
29/12/2005	70N002	NAKPA Plastik San. Ve Tic. A.		F26	SD	22,0000	22,0000	0,0000	tn	0,00
29/12/2005	70A003	THE NATIONAL COMPANY	200743	F26	SD	22,0000	22,0000	0,0000	tn	0,00
29/12/2005	70A003	THE NATIONAL COMPANY		F26	SD	22,0000	22,0000	0,0000	tn	0,00
30/12/2005	70B005	BAS TUTI FRUTI	200739	F26	SD	22,0000	22,0000	0,0000	tn	0,00
30/12/2005	70B005	BAS TUTI FRUTI		F26	SD	22,0000	22,0000	0,0000	tn	0,00
30/12/2005	70G001	GOIMAR Co Ltd	200728	F26	SD	22,0000	22,0000	0,0000	tn	0,00
30/12/2005	70G001	GOIMAR Co Ltd		F26	SD	22,0000	22,0000	0,0000	tn	0,00
30/12/2005	70G001	GOIMAR Co Ltd		F26	SD	22,0000	22,0000	0,0000	tn	0,00
30/12/2005	70G001	GOIMAR Co Ltd	200729	F26	SD	22,0000	22,0000	0,0000	tn	0,00
30/12/2005	70B005	BAS TUTI FRUTI	200739	F26	SD	22,0000	22,0000	0,0000	tn	0,00
4/1/2006	70G001	GOIMAR Co Ltd	200728	F26	SD	22,0000	22,0000	0,0000	tn	0,00
4/1/2006	70G001	GOIMAR Co Ltd		F26	SD	22,0000	22,0000	0,0000	tn	0,00
4/1/2006	70G001	GOIMAR Co Ltd		F26	SD	22,0000	22,0000	0,0000	tn	0,00
4/1/2006	70G001	GOIMAR Co Ltd		F26	SD	22,0000	22,0000	0,0000	tn	0,00
4/1/2006	70G001	GOIMAR Co Ltd		F26	SD	22,0000	22,0000	0,0000	tn	0,00
4/1/2006	70G001	GOIMAR Co Ltd		F26	SD	22,0000	22,0000	0,0000	tn	0,00

P1.D.Dt.-Kind	Customer	Name	Order	Wh	Kind	Ordered	Delivered	Back Order	Unit	Amount
20/1/2006	70G001	GOIMAR Co Ltd		F26	SD	22,0000	22,0000	0,0000	tn	0,00
20/1/2006	70I001	ITD Ltd	200754	F26	SD	22,0000	22,0000	0,0000	tn	0,00
23/1/2006	70G001	GOIMAR Co Ltd	200750	F26	SD	22,0000	22,0000	0,0000	tn	0,00
23/1/2006	70G001	GOIMAR Co Ltd		F26	SD	22,0000	22,0000	0,0000	tn	0,00
24/1/2006	70B005	BAS TUTI FRUTI	200749	F26	SD	22,0000	22,0000	0,0000	tn	0,00
24/1/2006	70B005	BAS TUTI FRUTI		F26	SD	22,0000	22,0000	0,0000	tn	0,00
24/1/2006	70B005	BAS TUTI FRUTI		F26	SD	22,0000	22,0000	0,0000	tn	0,00
24/1/2006	70B005	BAS TUTI FRUTI		F26	SD	22,0000	22,0000	0,0000	tn	0,00
25/1/2006	70B005	BAS TUTI FRUTI		F26	SD	22,0000	22,0000	0,0000	tn	0,00
25/1/2006	70B005	BAS TUTI FRUTI		F26	SD	22,0000	22,0000	0,0000	tn	0,00
26/1/2006	70E000	ET ZORNITSA - RADEV	200759	F26	SD	23,1000	22,0000	1,1000	tn	1177,00
27/1/2006	70G001	GOIMAR Co Ltd	200750	F26	SD	22,0000	22,0000	0,0000	tn	0,00
27/1/2006	70G001	GOIMAR Co Ltd		F26	SD	22,0000	22,0000	0,0000	tn	0,00
27/1/2006	70G001	GOIMAR Co Ltd		F26	SD	22,0000	22,0000	0,0000	tn	0,00
27/1/2006	70I001	ITD Ltd	200760	F26	SD	22,0000	22,0000	0,0000	tn	0,00
30/1/2006	70G001	GOIMAR Co Ltd	200750	F26	SD	22,0000	22,0000	0,0000	tn	0,00
30/1/2006	70G001	GOIMAR Co Ltd		F26	SD	22,0000	22,0000	0,0000	tn	0,00
30/1/2006	70A003	THE NATIONAL COMPANY	200761	F26	SD	22,0000	22,0000	0,0000	tn	0,00
30/1/2006	70A003	THE NATIONAL COMPANY		F26	SD	22,0000	22,0000	0,0000	tn	0,00
31/1/2006	70B004	BORVERK EUROTRADE doo	200755	F26	SD	23,1000	23,1000	0,0000	tn	0,00
31/1/2006	70B004	BORVERK EUROTRADE doo		F26	SD	23,1000	23,1000	0,0000	tn	0,00
31/1/2006	70B004	BORVERK EUROTRADE doo		F26	SD	23,1000	23,1000	0,0000	tn	0,00
31/1/2006	70B004	BORVERK EUROTRADE doo		F26	SD	23,1000	23,1000	0,0000	tn	0,00
31/1/2006	70B004	BORVERK EUROTRADE doo		F26	SD	23,1000	23,1000	0,0000	tn	0,00
31/1/2006	70B004	BORVERK EUROTRADE doo		F26	SD	23,1000	23,1000	0,0000	tn	0,00
31/1/2006	70B004	BORVERK EUROTRADE doo		F26	SD	23,1000	23,1000	0,0000	tn	0,00
31/1/2006	70B004	BORVERK EUROTRADE doo		F26	SD	23,1000	23,1000	0,0000	tn	0,00
31/1/2006	70D002	DP HEBA	200757	F26	SD	23,1000	23,1000	0,0000	tn	0,00
2/2/2006	70E000	ET ZORNITSA - RADEV	200767	F26	SD	23,1000	23,1000	0,0000	tn	0,00
13/2/2006	70I001	ITD Ltd	200769	F26	SD	19,8000	19,8000	0,0000	tn	0,00
14/2/2006	70I001	ITD Ltd		F26	SD	22,0000	22,0000	0,0000	tn	0,00
14/2/2006	70I001	ITD Ltd	200770	F26	SD	19,8000	19,8000	0,0000	tn	0,00
14/2/2006	70I001	ITD Ltd		F26	SD	22,0000	22,0000	0,0000	tn	0,00
14/2/2006	70U004	UNIVERSAL PLASTIK	200765	F26	SD	22,0000	22,0000	0,0000	tn	0,00
14/2/2006	70U004	UNIVERSAL PLASTIK		F26	SD	22,0000	22,0000	0,0000	tn	0,00
14/2/2006	70U004	UNIVERSAL PLASTIK		F26	SD	22,0000	22,0000	0,0000	tn	0,00
14/2/2006	70U004	UNIVERSAL PLASTIK		F26	SD	22,0000	22,0000	0,0000	tn	0,00
14/2/2006	70U004	UNIVERSAL PLASTIK		F26	SD	22,0000	22,0000	0,0000	tn	0,00
15/2/2006	00E001	ΕΜΗΝΙΚΑ ΠΕΤΡΕΛΑΙΑ ΑΕ	100996	F26	SD	1,1000	1,1000	0,0000	tn	0,00

P1.D.Dt. Kind	Customer	Name	Order	Wth	Kind	Ordered	Delivered	Back Order	Unit	Amount
21/2/2006	70B006	BI-COMMERCE	200776	F26	SD	23,1000	23,1000	0,0000	tn	0,00
21/2/2006	70I001	ITD Ltd	200777	F26	SD	22,0000	22,0000	0,0000	tn	0,00
21/2/2006	70I001	ITD Ltd		F26	SD	22,0000	22,0000	0,0000	tn	0,00
21/2/2006	70S013	Saykim Dis Ticaret AS	200766	F26	SD	22,0000	22,0000	0,0000	tn	0,00
21/2/2006	70S013	Saykim Dis Ticaret AS		F26	SD	22,0000	22,0000	0,0000	tn	0,00
23/2/2006	00E001	ΕΛΛΗΝΙΚΑ ΠΕΤΡΕΛΙΑΙΑ ΑΕ	101013	F26	SD	7,7000	7,7000	0,0000	tn	0,00
24/2/2006	70D002	DP HEBA	200778	F26	SD	23,1000	23,1000	0,0000	tn	0,00
28/2/2006	70D002	DP HEBA	200780	F26	SD	23,1000	22,0000	1,1000	tn	1221,00
3/3/2006	00E001	ΕΛΛΗΝΙΚΑ ΠΕΤΡΕΛΙΑΙΑ ΑΕ	101024	F26	SD	5,5000	5,5000	0,0000	tn	0,00
7/3/2006	70I001	ITD Ltd	200784	F26	SD	19,8000	19,8000	0,0000	tn	0,00
8/3/2006	70E000	ET ZORNITSA - RADEV	200785	F26	SD	23,1000	23,1000	0,0000	tn	0,00
8/3/2006	70I001	ITD Ltd	200784	F26	SD	22,0000	22,0000	0,0000	tn	0,00
8/3/2006	70I001	ITD Ltd		F26	SD	22,0000	22,0000	0,0000	tn	0,00
10/3/2006	70E000	ET ZORNITSA - RADEV	200785	F26	SD	23,1000	23,1000	0,0000	tn	0,00
10/3/2006	60P003	POLYMIX	200783	F26	SD	23,1000	22,0000	1,1000	tn	1276,00
13/3/2006	60G004	G. & V. S.r.l.	200775	F26	SD	23,1000	23,1000	0,0000	tn	0,00
13/3/2006	60G004	G. & V. S.r.l.		F26	SD	23,1000	23,1000	0,0000	tn	0,00
14/3/2006	70I001	ITD Ltd	200784	F26	SD	22,0000	22,0000	0,0000	tn	0,00
14/3/2006	70I001	ITD Ltd	200786	F26	SD	22,0000	22,0000	0,0000	tn	0,00
17/3/2006	00I000	I.B.S. A.E.	101043	F26	SD	13,2000	13,2000	0,0000	tn	0,00
20/3/2006	70E000	ET ZORNITSA - RADEV	200790	F26	SD	23,1000	23,1000	0,0000	tn	0,00
23/3/2006	70T004	TERRACHIM 97 Ltd	200792	F26	SD	22,0000	22,0000	0,0000	tn	0,00
23/3/2006	70T004	TERRACHIM 97 Ltd		F26	SD	22,0000	22,0000	0,0000	tn	0,00
23/3/2006	70T004	TERRACHIM 97 Ltd		F26	SD	22,0000	22,0000	0,0000	tn	0,00
23/3/2006	70T004	TERRACHIM 97 Ltd		F26	SD	22,0000	22,0000	0,0000	tn	0,00
23/3/2006	70T004	TERRACHIM 97 Ltd		F26	SD	22,0000	22,0000	0,0000	tn	0,00
23/3/2006	70T004	TERRACHIM 97 Ltd		F26	SD	22,0000	22,0000	0,0000	tn	0,00
23/3/2006	70T004	TERRACHIM 97 Ltd		F26	SD	22,0000	22,0000	0,0000	tn	0,00
28/3/2006	70D002	DP HEBA	200793	F26	SD	23,1000	23,1000	0,0000	tn	0,00
28/3/2006	70D002	DP HEBA		F26	SD	23,1000	23,1000	0,0000	tn	0,00
28/3/2006	70E000	ET ZORNITSA - RADEV	200801	F26	SD	23,1000	23,1000	0,0000	tn	0,00
29/3/2006	70T004	TERRACHIM 97 Ltd	200792	F26	SD	22,0000	22,0000	0,0000	tn	0,00
29/3/2006	70T004	TERRACHIM 97 Ltd		F26	SD	22,0000	22,0000	0,0000	tn	0,00
29/3/2006	70T004	TERRACHIM 97 Ltd		F26	SD	22,0000	22,0000	0,0000	tn	0,00
29/3/2006	70T004	TERRACHIM 97 Ltd		F26	SD	22,0000	22,0000	0,0000	tn	0,00
29/3/2006	70T004	TERRACHIM 97 Ltd		F26	SD	22,0000	22,0000	0,0000	tn	0,00
30/3/2006	70I001	ITD Ltd	200802	F26	SD	19,8000	19,8000	0,0000	tn	0,00
4/4/2006	70E000	ET ZORNITSA - RADEV	200805	F26	SD	23,1000	23,1000	0,0000	tn	0,00
5/4/2006	60S001	SYNTHESIA A.S.	200804	F26	SD	24,2000	24,2000	0,0000	tn	0,00

P1.D.Dt.-Kind	Customer	Name	Order	Wth	Kind	Ordered	Delivered	Back Order	Unit	Amount
5/4/2006	60S001	SYNTHESEA A.S.		F26	SD	24,2000	24,2000	0,0000	tn	0,00
5/4/2006	70T004	TERRACHIM 97 Ltd	200809	F26	SD	22,0000	22,0000	0,0000	tn	0,00
5/4/2006	70T004	TERRACHIM 97 Ltd		F26	SD	22,0000	22,0000	0,0000	tn	0,00
5/4/2006	70T004	TERRACHIM 97 Ltd		F26	SD	22,0000	22,0000	0,0000	tn	0,00
5/4/2006	70T004	TERRACHIM 97 Ltd		F26	SD	22,0000	22,0000	0,0000	tn	0,00
5/4/2006	70T004	TERRACHIM 97 Ltd		F26	SD	22,0000	22,0000	0,0000	tn	0,00
5/4/2006	70T004	TERRACHIM 97 Ltd		F26	SD	22,0000	22,0000	0,0000	tn	0,00
10/4/2006	70I003	IMPORT POLYMER Ltd	200808	F26	SD	22,0000	22,0000	0,0000	tn	0,00
10/4/2006	70I001	ITD Ltd	200811	F26	SD	19,8000	19,8000	0,0000	tn	0,00
11/4/2006	70G001	GOIMAR Co Ltd	200814	F26	SD	22,0000	22,0000	0,0000	tn	0,00
11/4/2006	70G001	GOIMAR Co Ltd		F26	SD	22,0000	22,0000	0,0000	tn	0,00
11/4/2006	70G001	GOIMAR Co Ltd		F26	SD	22,0000	22,0000	0,0000	tn	0,00
11/4/2006	70G001	GOIMAR Co Ltd		F26	SD	22,0000	22,0000	0,0000	tn	0,00
11/4/2006	70G001	GOIMAR Co Ltd		F26	SD	22,0000	22,0000	0,0000	tn	0,00
11/4/2006	70G001	GOIMAR Co Ltd		F26	SD	22,0000	22,0000	0,0000	tn	0,00
11/4/2006	70I003	IMPORT POLYMER Ltd	200808	F26	SD	22,0000	22,0000	0,0000	tn	0,00
12/4/2006	70E000	ET ZORNITSA - RADEV	200820	F26	SD	23,1000	23,1000	0,0000	tn	0,00
12/4/2006	70E000	ET ZORNITSA - RADEV		F26	SD	23,1000	23,1000	0,0000	tn	0,00
13/4/2006	70B005	BAS TUTI FRUTI	200821	F26	SD	22,0000	22,0000	0,0000	tn	0,00
13/4/2006	70B005	BAS TUTI FRUTI		F26	SD	22,0000	22,0000	0,0000	tn	0,00
13/4/2006	70B005	BAS TUTI FRUTI		F26	SD	22,0000	22,0000	0,0000	tn	0,00
17/4/2006	70T004	TERRACHIM 97 Ltd	200809	F26	SD	22,0000	22,0000	0,0000	tn	0,00
18/4/2006	70G001	GOIMAR Co Ltd	200815	F26	SD	22,0000	22,0000	0,0000	tn	0,00
18/4/2006	70G001	GOIMAR Co Ltd		F26	SD	22,0000	22,0000	0,0000	tn	0,00
18/4/2006	70G001	GOIMAR Co Ltd		F26	SD	22,0000	22,0000	0,0000	tn	0,00
18/4/2006	70T004	TERRACHIM 97 Ltd	200809	F26	SD	22,0000	22,0000	0,0000	tn	0,00
19/4/2006	70E000	ET ZORNITSA - RADEV	200825	F26	SD	23,1000	23,1000	0,0000	tn	0,00
19/4/2006	70G001	GOIMAR Co Ltd	200815	F26	SD	2,2000	2,2000	0,0000	tn	0,00
19/4/2006	70T004	TERRACHIM 97 Ltd	200809	F26	SD	22,0000	22,0000	0,0000	tn	0,00
20/4/2006	70D002	DP HEBA	200827	F26	SD	23,1000	23,1000	0,0000	tn	0,00
20/4/2006	70D002	DP HEBA		F26	SD	23,1000	23,1000	0,0000	tn	0,00
20/4/2006	70E000	ET ZORNITSA - RADEV	200825	F26	SD	23,1000	23,1000	0,0000	tn	0,00
20/4/2006	70T004	TERRACHIM 97 Ltd	200809	F26	SD	22,0000	22,0000	0,0000	tn	0,00
27/4/2006	60P003	POLY MIX	200830	F26	SD	23,1000	22,0000	1,1000	tn	1265,00
28/4/2006	70B004	BORVERK EUROTRADE doo	200835	F26	SD	23,1000	23,1000	0,0000	tn	0,00
28/4/2006	70E000	ET ZORNITSA - RADEV	200836	F26	SD	23,1000	23,1000	0,0000	tn	0,00
28/4/2006	70I001	ITD Ltd	200837	F26	SD	20,9000	20,9000	0,0000	tn	0,00

P1. D. Di. Kind	Customer	Name	Order	Wh	Kind	Ordered	Delivered	Back Order	Unit	Amount
3/5/2006	701001	ITD Ltd	200838	F26	SD	19,8000	19,8000	0,0000	tn	0,00
3/5/2006	701001	ITD Ltd		F26	SD	20,9000	20,9000	0,0000	tn	0,00
3/5/2006	00E001	ΕΜΗΝΙΚΑ ΠΕΤΡΕΛΑΙΑ ΑΕ	101101	F26	SD	24,2000	24,2000	0,0000	tn	0,00
5/5/2006	70B005	BAS TUTI FRUTI	200840	F26	SD	22,0000	22,0000	0,0000	tn	0,00
8/5/2006	70B005	BAS TUTI FRUTI	200840	F26	SD	22,0000	22,0000	0,0000	tn	0,00
8/5/2006	00E001	ΕΜΗΝΙΚΑ ΠΕΤΡΕΛΑΙΑ ΑΕ	101099	F26	SD	12,1000	12,1000	0,0000	tn	0,00
8/5/2006	00E001	ΕΜΗΝΙΚΑ ΠΕΤΡΕΛΑΙΑ ΑΕ	101101	F26	SD	24,2000	23,1000	1,1000	tn	1255,10
9/5/2006	70B005	BAS TUTI FRUTI		F26	SD	22,0000	22,0000	0,0000	tn	0,00
10/5/2006	00R000	RESILUX ΕΜΜΑΣ Α.Β.Ε.Ε.	101100	F26	SD	24,2000	24,2000	0,0000	tn	0,00
10/5/2006	00R000	RESILUX ΕΜΜΑΣ Α.Β.Ε.Ε.		F26	SD	24,2000	24,2000	0,0000	tn	0,00
10/5/2006	00R000	RESILUX ΕΜΜΑΣ Α.Β.Ε.Ε.		F26	SD	24,2000	23,1000	1,1000	tn	1287,00
10/5/2006	00R030	RESILUX ΕΜΜΑΣ Α.Β.Ε.Ε.		F26	SD	24,2000	24,2000	0,0000	tn	0,00
10/5/2006	00R000	RESILUX ΕΜΜΑΣ Α.Β.Ε.Ε.		F26	SD	24,2000	24,2000	0,0000	tn	0,00
10/5/2006	00E001	ΕΜΗΝΙΚΑ ΠΕΤΡΕΛΑΙΑ ΑΕ	101101	F26	SD	24,2000	24,2000	0,0000	tn	0,00
11/5/2006	70B005	BAS TUTI FRUTI	200840	F26	SD	22,0000	22,0000	0,0000	tn	0,00
11/5/2006	70B005	BAS TUTI FRUTI		F26	SD	22,0000	22,0000	0,0000	tn	0,00
11/5/2006	70E000	ET ZORNITSA - RADEV	200845	F26	SD	23,1000	23,1000	0,0000	tn	0,00
11/5/2006	00R000	RESILUX ΕΜΜΑΣ Α.Β.Ε.Ε.	200845	F26	SD	24,2000	24,2000	0,0000	tn	0,00
15/5/2006	70D002	DP HEBA	200846	F26	SD	23,1000	23,1000	0,0000	tn	0,00
16/5/2006	70D002	DP HEBA	200846	F26	SD	23,1000	23,1000	0,0000	tn	0,00
16/5/2006	00E001	ΕΜΗΝΙΚΑ ΠΕΤΡΕΛΑΙΑ ΑΕ	101101	F26	SD	24,2000	24,2000	0,0000	tn	0,00
17/5/2006	70D002	DP HEBA	200846	F26	SD	23,1000	23,1000	0,0000	tn	0,00
17/5/2006	00E001	ΕΜΗΝΙΚΑ ΠΕΤΡΕΛΑΙΑ ΑΕ	101108	F26	SD	12,1000	11,0000	1,1000	tn	1260,60
18/5/2006	70E0G0	ET ZORNITSA - RADEV	200845	F26	SD	23,1000	23,1000	0,0000	tn	0,00
19/5/2006	70A011	ALPLA Plastik	200851	F26	SD	22,0000	22,0000	0,0000	tn	0,00
19/5/2006	70A011	ALPLA Plastik		F26	SD	22,0000	22,0000	0,0000	tn	0,00
19/5/2006	70A011	ALPLA Plastik		F26	SD	22,0000	22,0000	0,0000	tn	0,00
19/5/2006	70A011	ALPLA Plastik		F26	SD	22,0000	22,0000	0,0000	tn	0,00
19/5/2006	70A011	ALPLA Plastik		F26	SD	22,0000	22,0000	0,0000	tn	0,00
19/5/2006	70A011	ALPLA Plastik		F26	SD	22,0000	22,0000	0,0000	tn	0,00
19/5/2006	70A011	ALPLA Plastik		F26	SD	22,0000	22,0000	0,0000	tn	0,00
19/5/2006	70A011	ALPLA Plastik		F26	SD	22,0000	22,0000	0,0000	tn	0,00
19/5/2006	70A011	ALPLA Plastik		F26	SD	22,0000	22,0000	0,0000	tn	0,00
22/5/2006	70A011	ALPLA Plastik		F26	SD	22,0000	22,0000	0,0000	tn	0,00
22/5/2006	70A011	ALPLA Plastik		F26	SD	22,0000	22,0000	0,0000	tn	0,00
22/5/2006	70A011	ALPLA Plastik		F26	SD	22,0000	22,0000	0,0000	tn	0,00
22/5/2006	70A011	ALPLA Plastik		F26	SD	22,0000	22,0000	0,0000	tn	0,00
29/5/2006	70E000	ET ZORNITSA - RADEV	200857	F26	SD	23,1000	23,1000	0,0000	tn	0,00
29/5/2006	00E001	ΕΜΗΝΙΚΑ ΠΕΤΡΕΛΑΙΑ ΑΕ	101101	F26	SD	24,2000	24,2000	0,0000	tn	0,00

P1.D.Dt.	Kind	Customer	Name	Order	Wth	Kind	Ordered	Delivered	Back Order	Unit	Amount
30/5/2006		70D002	DP HEBA	200846	F26	SD	23,1000	23,1000	0,0000	tn	0,00
30/5/2006		70I001	ITD Ltd	200859	F26	SD	20,9000	20,9000	0,0000	tn	0,00
30/5/2006		60S001	SYNTHESIA A.S.	200858	F26	SD	24,2000	24,2000	0,0000	tn	0,00
30/5/2006		60S001	SYNTHESIA A.S.		F26	SD	24,2000	24,2000	0,0000	tn	0,00

SALES ORDERS BY ITEM

P1.D.Dt. Kind	Customer	Item/Cont.:21.03.FH-SD-WG	ALPHAPET FH ΚΡΥΤΤΑΛ.-SD PET-WG PET ZE SILO & BIGBAGS	Order	Wth	Kind	Ordered	Delivered	Back Order	Unit	Amount
1/9/2005	60F002	FRIGOGLOSS GmbH		200626	F86	SD	0,0050	0,0050	0,0000	tn	0,00
5/9/2005	60P005	POLYTRADE GmbH		200630	F86	SD	0,0010	0,0010	0,0000	tn	0,00
30/10/2005	00E001	ΕΜΗΝΙΚΑ ΠΕΤΡΕΛΑΙΑ ΑΕ		100853	F86	SD	25,0000	26,7500	0,0000	tn	0,00
7/11/2005	00E001	ΕΜΗΝΙΚΑ ΠΕΤΡΕΛΑΙΑ ΑΕ		100860	F86	SD	25,0000	26,6700	0,0000	tn	0,00
24/11/2005	00E001	ΕΜΗΝΙΚΑ ΠΕΤΡΕΛΑΙΑ ΑΕ			F86	SD	25,0000	26,7400	0,0000	tn	0,00
13/12/2005	00E001	ΕΜΗΝΙΚΑ ΠΕΤΡΕΛΑΙΑ ΑΕ		100909	F86	SD	25,0000	26,2000	0,0000	tn	0,00
7/2/2006	00E001	ΕΜΗΝΙΚΑ ΠΕΤΡΕΛΑΙΑ ΑΕ		100978	F86	SD	25,0000	24,6700	0,3300	tn	377,85
11/4/2006	00E001	ΕΜΗΝΙΚΑ ΠΕΤΡΕΛΑΙΑ ΑΕ		101068	F86	SD	25,0000	25,8300	0,0000	tn	0,00
26/4/2006	00E001	ΕΜΗΝΙΚΑ ΠΕΤΡΕΛΑΙΑ ΑΕ		101090	F86	SD	25,0000	25,5300	0,0000	tn	0,00
7/5/2006	00E001	ΕΜΗΝΙΚΑ ΠΕΤΡΕΛΑΙΑ ΑΕ		101098	F86	SD	25,0000	25,3700	0,0000	tn	0,00
21/5/2006	00E001	ΕΜΗΝΙΚΑ ΠΕΤΡΕΛΑΙΑ ΑΕ			F86	SD	25,0000	26,6300	0,0000	tn	0,00



ΠΑΝΕΠΙΣΤΗΜΙΟ
ΘΕΣΣΑΛΙΑΣ



004000085983